



Repertorio n. 46687

Raccolta n. 29960

**VERBALE DI ASSEMBLEA ORDINARIA E STRAORDINARIA  
DELLA SOCIETA'**

**"UNIPOL ASSICURAZIONI S.P.A."**

R E P U B B L I C A I T A L I A N A

Il giorno ventinove aprile duemilaventisei.

In Bologna, Via Galliera n. 8.

Io sottoscritto Domenico Damascelli, notaio iscritto al Collegio notarile del Distretto di Bologna, con residenza in Imola,

su richiesta di

- CIMBRI Carlo, nato a Cagliari (CA) il giorno 31 maggio 1965, domiciliato ove *infra* per la carica, nella sua qualità di Presidente del Consiglio di Amministrazione della società "**Unipol Assicurazioni S.p.A.**", capogruppo del Gruppo Assicurativo Unipol, iscritto all'Albo delle società capogruppo al n. 046, con sede in Bologna (BO), Via Stalingrado n. 45, con capitale sociale interamente sottoscritto e versato per Euro 3.365.292.408,03 (tremiliarditrecentosessantacinquemilioniduecentonovantadue milaquattrocentootto virgola zero tre), partita I.V.A., codice fiscale e numero di iscrizione al Registro delle Imprese di Bologna 00284160371, partita I.V.A. di Gruppo 03740811207, R.E.A. numero BO-160304, in forma abbreviata anche "**Unipol S.p.A.**" (nel seguito, anche la "**Società**" o "**Unipol**"),

procedo

alla redazione del verbale di Assemblea ordinaria e straordinaria dei soci di detta Società.

All'uopo, io notaio, dopo avere identificato il predetto CIMBRI Carlo, do atto di quanto segue.

Essendo le ore 11.00 assume la Presidenza dell'Assemblea ai sensi degli artt. 9 e 14, lett. b), dello Statuto sociale lo stesso comparente che, anzitutto, rivolge un cordiale saluto a tutti gli intervenuti.

Il Presidente affida a me notaio, in sede di apertura dell'Assemblea, ai sensi dell'art. 9 dello Statuto sociale, l'incarico di procedere alla redazione del verbale dell'Assemblea ordinaria e straordinaria della predetta Società, convocata in questo giorno e ora, in unica convocazione, per discutere e deliberare sul seguente

**ORDINE DEL GIORNO**

**In sede ordinaria**

**1. Bilancio 2025.**

**a) Approvazione del bilancio d'esercizio al 31 dicembre 2025; relazione del Consiglio di Amministrazione sulla gestione; relazione del Collegio Sindacale e della società di revisione legale. Deliberazioni inerenti e conseguenti.**

**b) Destinazione dell'utile d'esercizio 2025 e distribuzione del dividendo. Deliberazioni inerenti e conseguenti.**

**2. Composizione del Consiglio di Amministrazione.**

Reg.to a Bologna  
il 06/05/2026  
n. 21304  
Serie 1T  
euro 356,00

Deliberazioni inerenti e conseguenti.

3. Relazione sulla politica in materia di remunerazione e sui compensi corrisposti. Deliberazioni inerenti e conseguenti.

a) Approvazione della prima sezione della Relazione sulla politica in materia di remunerazione e sui compensi corrisposti, ai sensi dell'art. 123-ter, comma 3, del D.Lgs. n. 58/1998 (TUF) e degli artt. 41, 59 e 93 del Regolamento IVASS n. 38/2018.

b) Deliberazione sulla seconda sezione della Relazione sulla politica in materia di remunerazione e sui compensi corrisposti, ai sensi dell'art. 123-ter, comma 6, del D.Lgs. n. 58/1998 (TUF).

4. Acquisto e disposizione di azioni proprie. Deliberazioni inerenti e conseguenti.

In sede straordinaria

1. Modifiche dello Statuto Sociale. Deliberazioni inerenti e conseguenti.

a) Modifica dell'art. 5 ("Capitale") ai fini dell'aggiornamento degli elementi del patrimonio netto delle gestioni Danni e Vita ai sensi dell'art. 5 del Regolamento ISVAP 11 marzo 2008, n. 17.

b) Modifica dell'art. 19 ("Utili sociali").

Ricorda in primo luogo che, come indicato nell'avviso di convocazione, e in conformità alla normativa vigente, l'odierna Assemblea si svolge esclusivamente con mezzi di comunicazione a distanza, mediante l'utilizzo di sistemi di collegamento audiovisivo e/o telefonico.

Quindi, il Presidente constata che:

- ai sensi dell'art. 125-bis del Testo Unico della Finanza (anche il "TUF"), l'avviso integrale di convocazione dell'Assemblea è stato pubblicato sul sito *internet* della Società in data 27 marzo 2026, nonché sul meccanismo di stoccaggio autorizzato *Emarket storage*;

- in pari data, ai sensi dell'art. 84 del Regolamento adottato dalla CONSOB con Delibera n. 11971 del 14 maggio 1999 e successive modifiche (il "Regolamento Emittenti"), è stata fornita comunicazione della convocazione dell'Assemblea mediante pubblicazione dell'avviso stesso, per estratto, sul quotidiano "Il Sole 24Ore";

- come indicato nell'avviso di convocazione, in conformità alla normativa vigente e all'art. 9 dello Statuto sociale, l'intervento in Assemblea è ammissibile esclusivamente tramite delega al rappresentante designato ai sensi dell'art. 135-undecies del TUF, ovvero la società *Computershare S.p.A.* (il "Rappresentante Designato" o "Computershare"), con possibilità di conferire allo stesso anche deleghe e/o subdeleghe ai sensi dell'art. 135-novies del TUF;

- per il Consiglio di Amministrazione sono presenti nella

medesima postazione da cui è collegato il Presidente, oltre a esso Presidente, i Consiglieri Signori: Ernesto Dalle Rive e Matteo Laterza;

- assistono inoltre all'Assemblea, collegati da proprie postazioni con video a circuito chiuso, i Consiglieri Signori/e: Gianmaria Balducci, Stefano Caselli, Roberta Datteri, Giusella Dolores Finocchiaro, Rossella Locatelli, Francesco Malaguti, Raul Mattaboni, Paola Minini, Roberto Pittalis, Rosaria Pucci e Carlo Zini;

- hanno giustificato l'assenza i restanti Consiglieri;

- per il Collegio Sindacale, è presente nella medesima postazione da cui è collegato il Presidente del Consiglio di Amministrazione, il Sindaco effettivo Signor Cesare Conti, Presidente del Collegio Sindacale. Assistono inoltre all'Assemblea, collegati da proprie postazioni con video a circuito chiuso, i Sindaci effettivi Signor Maurizio Leonardo Lombardi e Signora Rossella Porfido;

- assiste lo stesso Presidente nell'espletamento delle attività di presidenza dell'Assemblea, ai sensi dell'art. 4.4 del Regolamento assembleare, il Signor Matteo Laterza, Amministratore Delegato;

- non sono giunte, nei termini stabiliti, richieste di integrazione in relazione alle materie da trattare, né proposte di deliberazione su materie già all'ordine del giorno, ai sensi dell'art. 126-*bis* del TUF.

Il Presidente comunica che:

- il capitale sociale sottoscritto e versato alla data odierna è di Euro 3.365.292.408,03 (tremiliarditrecentosessantacinquemilioniduecentonovantadue milaquattrocentootto virgola zero tre), suddiviso in n. 717.473.508

(settecentodiciassettemilioni quattrocentosettantatremilacinquecentootto) azioni ordinarie, prive di valore nominale;

- alla data della presente Assemblea ha avuto effetto la maggiorazione del diritto di voto relativamente a complessive n. 299.908.185 azioni, ai sensi dell'art. 127-*quinquies* del TUF e in conformità a quanto previsto dall'art. 6 dello statuto sociale e dal Regolamento per il voto maggiorato adottato dalla Società in data 25 giugno 2020. Tale maggiorazione attribuisce due voti per ciascuna delle azioni detenute dagli Azionisti che abbiano richiesto alla Società di essere iscritti in apposito "Elenco Speciale" e che abbiano mantenuto le azioni medesime per un periodo continuativo non inferiore a 24 mesi decorrenti dalla data di iscrizione in tale Elenco;

- pertanto, come comunicato al pubblico da ultimo in data 21 aprile u.s., i diritti di voto complessivamente esercitabili in Assemblea sono pari a n. 1.017.381.693, comprensivi della maggiorazione spettante alle azioni suddette;

- la Società, alla *record date*, deteneva complessive n.

270.015 azioni proprie ordinarie, private ex lege del diritto di voto, di cui:

(i) direttamente, n. 140.321 azioni, pari allo 0,020% del capitale sociale;

(ii) indirettamente, complessive n. 129.694 azioni, pari allo 0,018% del capitale sociale, tramite le società controllate Assicoop Bologna Metropolitana S.p.A., Compagnia Assicuratrice Linear S.p.A., Leithà S.r.l., SIAT S.p.A., Unisalute S.p.A., UnipolRental S.p.A., Arca Vita S.p.A., UnipolAssistance S.c.r.l., Gruppo UNA S.p.A., UnipolTech S.p.A., I.CAR S.r.l. e UnipolService S.p.A.;

- i titolari del diritto di voto che intendevano partecipare all'Assemblea hanno conferito, nei termini indicati nell'avviso di convocazione, apposita delega al Rappresentante Designato, contenente istruzioni di voto su tutte o alcune delle materie poste all'ordine del giorno;

- Computershare partecipa all'Assemblea nella persona del proprio dipendente e procuratore a ciò autorizzato, Signora Silvia Monti, in collegamento audiovisivo; tale soggetto è stato identificato e può seguire lo svolgimento dell'Assemblea e intervenire in tempo reale alla trattazione degli argomenti affrontati;

- è stata effettuata la verifica della rispondenza delle deleghe conferite al suddetto Rappresentante Designato ai sensi delle disposizioni di cui all'art. 135-undecies del TUF;

- sulla base delle informazioni in possesso della Società, non sussistono nei confronti dei Soci impedimenti al legittimo esercizio del voto.

Il Presidente invita Computershare a voler segnalare l'eventuale carenza di legittimazione al voto da parte dei propri deleganti, ai sensi delle disposizioni di legge e/o regolamentari applicabili.

Comunica, quindi, che non vengono segnalate carenze di legittimazione al voto.

Per quanto riguarda i partecipanti all'odierna Assemblea, il Presidente dichiara che:

- sono presenti, per delega al Rappresentante Designato, n. 1.814 legittimati al voto ai sensi di legge, titolari di n. 557.495.052 azioni ordinarie, prive di valore nominale, pari al 77,702528% delle azioni ordinarie emesse. Le azioni rappresentate in Assemblea danno diritto a n. 856.402.709 voti pari all'84,177130% dell'ammontare dei diritti di voto complessivamente esercitabili in Assemblea;

- l'elenco nominativo dei partecipanti legittimati ad intervenire alla presente Assemblea, per delega al rappresentante Designato, è acquisito agli atti della Società e si allega al presente atto **sub A**);

- con riferimento alle norme di legge vigenti, l'Assemblea ordinaria in unica convocazione è validamente costituita

qualunque sia il numero dei diritti di voto spettanti alle azioni ordinarie rappresentate in Assemblea.

Pertanto, il Presidente, in base ai poteri conferitigli dall'art. 9 dello Statuto sociale, dichiara la presente Assemblea validamente costituita anzitutto in sede ordinaria e atta a deliberare sui relativi argomenti previsti all'ordine del giorno.

Il Presidente informa che, ai sensi del Regolamento (UE) n. 679/2016 relativo alla protezione delle persone fisiche con riguardo al trattamento e alla libera circolazione dei dati personali, i dati dei partecipanti per delega all'Assemblea vengono raccolti e trattati dalla Società esclusivamente ai fini dell'esecuzione degli adempimenti assembleari e societari obbligatori.

Ricorda che non è consentito l'utilizzo di apparecchi di fotocopione, di videoregistrazione o similari, nonché l'uso di strumenti di registrazione e/o di telefonia mobile.

Il Presidente ricorda altresì che è vigente tra alcuni Azionisti un patto parasociale rilevante ai sensi dell'art. 122 del TUF (il "**Patto di Sindacato**" o il "**Patto**"), con decorrenza 15 dicembre 2017 e tacitamente rinnovato di triennio in triennio, da ultimo il 15 dicembre 2023 fino al 15 dicembre 2026; il Patto di Sindacato si configura quale sindacato di voto e di blocco sulle azioni Unipol ad esso vincolate, rappresentative del 30,053% del capitale sociale e del 40,476% del totale dei diritti di voto esercitabili tenuto conto della relativa maggiorazione, senza che nessuno dei paciscenti eserciti il controllo su Unipol ai sensi degli artt. 2359 del codice civile e 93 del TUF.

Il Patto di Sindacato è stato pubblicato nel rispetto della normativa vigente. L'estratto del patto e le informazioni essenziali relative allo stesso sono consultabili sul sito *internet* della Società.

Il Presidente dichiara inoltre che:

- la Società non è soggetta ad altrui direzione e coordinamento ai sensi degli artt. 2497 e seguenti del codice civile; Unipol è l'"ultima società controllante italiana" ai sensi delle disposizioni contenute nel Codice delle Assicurazioni Private e delle relative disposizioni di attuazione, con il ruolo di Capogruppo del Gruppo Assicurativo Unipol;

- alla *record date* (20 aprile 2026), secondo le risultanze del Libro Soci, integrate dalle comunicazioni ricevute ai sensi dell'art. 120 del TUF, nonché tenuto conto della maggiorazione dei diritti di voto spettante ad alcuni Azionisti e delle altre eventuali informazioni a disposizione, i soggetti che detengono partecipazioni superiori al 3% del capitale sociale e/o quote di diritti di voto superiori al 3% dei diritti di voto complessivi della Società sono i seguenti:

\* Coop Alleanza 3.0 Soc. Coop., che detiene direttamente azioni pari al 23,480% del capitale sociale (di cui il 12,535% sindacate al Patto) e al 29,901% dell'ammontare complessivo dei diritti di voto (di cui il 17,679% sindacati al Patto);

\* Holmo S.p.A., che detiene direttamente azioni pari al 6,735% del capitale sociale (di cui il 6,665% sindacale al Patto) e al 9,450% dell'ammontare complessivo dei diritti di voto (di cui il 9,401% sindacati al patto);

\* Nova Coop Soc. Coop., che detiene direttamente azioni pari al 6,827% del capitale sociale (di cui il 3,955% sindacate al Patto) e all'8,191% dell'ammontare complessivo dei diritti di voto (di cui il 4,149% sindacati al Patto);

\* Cooperare S.p.A., che detiene direttamente azioni pari al 4,369% del capitale sociale (di cui il 3,433% sindacate al Patto) e al 5,681% dell'ammontare complessivo dei diritti di voto (di cui il 4,361% sindacati al Patto);

\* Coop Liguria Soc. Coop. di Consumo, che detiene direttamente azioni pari al 3,568% del capitale sociale (di cui il 2,139% sindacate al Patto) e al 5,033% dell'ammontare complessivo dei diritti di voto (di cui il 3,017% sindacati al Patto);

\* Coop Lombardia Soc. Coop., che detiene direttamente azioni cui spetta il 3,416% dell'ammontare complessivo dei diritti di voto (di cui l'1,569% sindacati al Patto).

Il Presidente inoltre dà atto che, riguardo agli argomenti all'ordine del giorno, è stata data puntuale esecuzione a tutti gli adempimenti previsti dalle vigenti norme di legge e regolamentari.

Comunica, in particolare, che sono stati regolarmente messi a disposizione del pubblico nei modi e nei termini di legge:

- i moduli per l'esercizio del voto tramite il Rappresentante Designato;

- le Relazioni illustrative del Consiglio di Amministrazione sulle proposte all'ordine del giorno della presente Assemblea, redatte ai sensi della normativa di legge e regolamentare vigente;

- la Relazione Finanziaria Annuale della Società, contenente il progetto di bilancio individuale, il bilancio consolidato (ivi compresa la rendicontazione di sostenibilità) e le rispettive relazioni degli Amministratori sulla gestione, del Collegio Sindacale e della società di revisione;

- la Relazione annuale sul governo societario e sugli assetti proprietari;

- l'ulteriore documentazione prevista dall'art. 2429 del codice civile.

Dal momento che la documentazione inerente a tutti i punti all'ordine del giorno è stata oggetto degli adempimenti pubblicitari sopra ricordati ed è a disposizione di tutti gli interessati, ai sensi dell'art. 7.2 del Regolamento

assembleare propone sin da ora, a valere su tutti i punti all'ordine del giorno e salvo dissenso espresso dall'Assemblea, di ometterne la lettura integrale.

Dà atto, infine, che sono allegate al presente verbale come parte integrante e sostanziale, le informazioni prescritte dall'Allegato 3E del Regolamento Emittenti della CONSOB.

Prima di passare alla trattazione degli argomenti all'ordine del giorno, il Presidente procede all'illustrazione delle modalità di gestione degli odierni lavori assembleari e, in particolare, delle modalità di esercizio del voto e informa che, in occasione di ciascuna votazione, le indicazioni degli aventi diritto al voto, nonché gli esiti dell'espressione di voto, verranno comunicate dal Rappresentante Designato, ai sensi di legge.

Informo che, nei termini previsti dall'avviso di convocazione dell'Assemblea, ovvero entro il 20 aprile 2026 (*record date*), sono pervenute alla Società dall'Azionista Signor Marco Bava, titolare di n. 6 azioni, domande ai sensi dell'art. 127-ter del TUF, le cui risposte - ove le domande siano attinenti alla Società e pertinenti alle materie all'ordine del giorno - sono state già pubblicate il 24 aprile 2026 sul sito *internet* della Società. Le suddette domande e le relative risposte si allegano al presente verbale *sub B*).

Infine, il Presidente comunica che, ai sensi dell'art. 2 del Regolamento assembleare:

- per fare fronte alle esigenze tecniche ed organizzative dei lavori assembleari assistono all'Assemblea, anche attraverso collegamento a distanza a circuito chiuso, dipendenti della Società e del Gruppo Unipol, che lo supporteranno nel corso della riunione assembleare;

- sono stati inoltre invitati ad assistere all'Assemblea rappresentanti della società incaricata della revisione legale, personale tecnico di società esterne e uditori. Tutti tali soggetti assistono all'Assemblea da postazioni esterne alla sala, con collegamento video a circuito chiuso.

Il Presidente passa quindi alla trattazione del primo punto all'ordine del giorno dell'Assemblea ordinaria, avente ad oggetto:

**"1. Bilancio 2025.**

**a) Approvazione del bilancio d'esercizio al 31 dicembre 2025; relazione del Consiglio di Amministrazione sulla gestione; relazione del Collegio Sindacale e della società di revisione legale. Deliberazioni inerenti e conseguenti.**

**b) Destinazione dell'utile d'esercizio 2025 e distribuzione del dividendo. Deliberazioni inerenti e conseguenti."**

Il Presidente precisa che, stante la connessione tra i due argomenti del primo punto all'ordine del giorno di parte ordinaria, la relativa trattazione sarà congiunta e si

procederà poi alla votazione separata per ciascun argomento. Il Presidente, in primo luogo, informa che la documentazione costituente la relazione finanziaria annuale 2025 è stata predisposta secondo i requisiti tecnici prescritti dal Regolamento UE 815/2018.

Il Presidente comunica, in conformità a quanto richiesto dalla CONSOB con Comunicazione del 18 aprile 1996, che gli onorari di spettanza della società di revisione legale EY S.p.A. per l'attività di revisione del bilancio dell'esercizio e del bilancio consolidato 2025 sono i seguenti:

- per la revisione del bilancio individuale dell'esercizio 2025 e la verifica della regolare tenuta della contabilità e della corretta rilevazione dei fatti di gestione nelle scritture contabili, un compenso (comprensivo dell'adeguamento ISTAT e al netto del contributo CONSOB, delle spese e dell'IVA) di Euro 913.500, a fronte di n. 11.130 ore impiegate;

- per la revisione del bilancio consolidato 2025, un compenso (comprensivo dell'adeguamento ISTAT e al netto del contributo CONSOB, delle spese e dell'IVA) di Euro 309.575, a fronte di n. 3.210 ore impiegate.

Tali onorari comprendono quanto previsto per le attività aggiuntive da essa svolte in relazione alle modalità di predisposizione della relazione finanziaria annuale secondo i requisiti tecnici in precedenza richiamati.

Il Presidente sottopone all'odierna Assemblea la proposta di deliberazione in merito alla lettera a) del primo punto all'ordine del giorno di parte ordinaria, il cui testo integrale è contenuto nella Relazione illustrativa in proposito redatta dal Consiglio di Amministrazione, cui fa rinvio e che viene comunque di seguito riportato.

#### Proposta di deliberazione

*"L'Assemblea ordinaria degli Azionisti di Unipol Assicurazioni S.p.A. ("Unipol" o la "Società"),*

- *esaminato il progetto di bilancio d'esercizio della Società chiuso al 31 dicembre 2025, corredato dagli allegati e dalla documentazione prescritta dal D.Lgs. n. 209 del 7 settembre 2005, nonché dagli allegati e dagli ulteriori documenti redatti ai sensi del Regolamento ISVAP n. 22 del 4 aprile 2008 e successive modificazioni;*

- *vista la relazione del Consiglio di Amministrazione sull'andamento della gestione al 31 dicembre 2025;*

- *preso atto della relazione del Collegio Sindacale e della relazione della società incaricata della revisione legale dei conti EY S.p.A.;*

- *esaminate le risultanze di detto progetto di bilancio d'esercizio, che chiude con un utile d'esercizio pari a complessivi Euro 1.640.236.202,06, di cui Euro 1.252.104.149,47 afferenti alla gestione Danni ed Euro*

388.132.052,59 afferenti alla gestione Vita,  
delibera  
di approvare il bilancio d'esercizio di Unipol al 31 dicembre 2025, corredato dalla relazione degli Amministratori sulla gestione, che evidenzia un utile di esercizio pari a complessivi Euro 1.640.236.202,06, di cui Euro 1.252.104.149,47 afferenti alla gestione Danni ed Euro 388.132.052,59 afferenti alla gestione Vita."

#### **VOTAZIONE**

Il Presidente invita il Rappresentante Designato a comunicare gli esiti del voto in ordine alla proposta sulla lettera a) del primo punto all'ordine del giorno dell'Assemblea ordinaria.

#### **Proclamazione del risultato di voto**

Il Rappresentante Designato legge quindi l'esito della votazione e dichiara che hanno partecipato alla votazione n. 1.814 legittimati al voto ai sensi di legge, titolari di n. 557.495.052 azioni ordinarie, prive di valore nominale, pari al 77,702528% delle azioni ordinarie emesse e di n. 856.402.709 voti, pari all'84,177130% dell'ammontare dei diritti di voto complessivamente esercitabili in Assemblea, con:

- voti favorevoli: n. 855.690.126, pari al 99,916793% dei diritti di voto corrispondenti alle azioni ordinarie rappresentate e alle azioni ammesse al voto;
- voti contrari: n. 424.052, pari allo 0,049515% dei diritti di voto corrispondenti alle azioni ordinarie rappresentate e alle azioni ammesse al voto;
- astenuti: n. 288.531, pari allo 0,033691% dei diritti di voto corrispondenti alle azioni ordinarie rappresentate e alle azioni ammesse al voto;
- non votanti: n. 0, pari allo 0% dei diritti di voto corrispondenti alle azioni ordinarie rappresentate e alle azioni ammesse al voto.

**Il Presidente comunica, pertanto, che la proposta di approvazione del bilancio d'esercizio al 31 dicembre 2025 risulta approvata a maggioranza.**

Precisa che le risultanze della votazione, comprensive dei dati e delle informazioni prescritte dal Regolamento Emittenti, sono riportate in un documento allegato al presente verbale **sub C)** e che gli Azionisti partecipanti alla predetta votazione, per il tramite del Rappresentante Designato, sono individuati nell'elenco che trovasi allegato al presente atto **sub A)**.

Il bilancio di Unipol approvato dall'odierna Assemblea viene allegato al presente verbale, **sub D)**.

Il Presidente conclude sottoponendo all'odierna Assemblea la proposta di deliberazione relativa alla lettera b) del primo punto all'ordine del giorno di parte ordinaria, il cui testo integrale è contenuto nella Relazione illustrativa in

proposito redatta dal Consiglio di Amministrazione, cui fa rinvio e che viene comunque di seguito riportato.

Proposta di deliberazione

"L'Assemblea ordinaria degli Azionisti di Unipol Assicurazioni S.p.A. ("Unipol" o la "Società"),

- approvato il bilancio d'esercizio della Società chiuso al 31 dicembre 2025, che chiude con un utile di esercizio pari a complessivi Euro 1.640.236.202,06 (l'"Utile di Esercizio"), di cui Euro 1.252.104.149,47 afferenti alla gestione Danni ed Euro 388.132.052,59 afferenti alla gestione Vita;

- preso atto che la riserva legale esistente in bilancio al 31 dicembre 2025 e invariata alla data attuale ha già raggiunto il limite del 20% del capitale sociale;

- preso, altresì, atto che alla data attuale Unipol detiene direttamente n. 140.321 azioni proprie,

delibera

- di approvare la proposta di destinazione dell'Utile di Esercizio, con le seguenti modalità, in conformità all'art. 19 dello Statuto sociale:

- distribuzione a tutti gli Azionisti della Società di complessivi Euro 803.413.169,44, di cui Euro 602.520.587,20 afferenti alla gestione Danni ed Euro 200.892.582,24 afferenti alla gestione Vita, e dunque distribuzione di un dividendo unitario, anche in considerazione della redistribuzione di spettanza delle azioni proprie, pari ad Euro 1,12 per ogni azione ordinaria avente diritto, fatta peraltro avvertenza che l'eventuale variazione del numero di azioni proprie in portafoglio della Società al momento della distribuzione non avrà incidenza sull'importo del dividendo unitario come sopra stabilito, ma andrà ad incremento o decremento dell'importo accantonato a Riserva straordinaria;

- accantonamento dell'Utile di Esercizio residuo - pari a complessivi Euro 836.823.032,62 - alla Riserva straordinaria appostata nella voce delle Altre Riserve del patrimonio netto, di cui Euro 649.583.562,27 attribuiti alla gestione Danni ed Euro 187.239.470,35 attribuiti alla gestione Vita;

- di fissare nel giorno 20 maggio 2026 la data di inizio pagamento del dividendo (stacco cedola 18 maggio 2026 e record date 19 maggio 2026)."

**VOTAZIONE**

Il Presidente invita il Rappresentante Designato a comunicare gli esiti del voto in ordine alla proposta sulla lettera b) del primo punto all'ordine del giorno dell'Assemblea ordinaria.

**Proclamazione del risultato di voto**

Il Rappresentante Designato legge quindi l'esito della

votazione e dichiara che hanno partecipato alla votazione n. 1.814 legittimati al voto ai sensi di legge, titolari di n. 557.495.052 azioni ordinarie, prive di valore nominale, pari al 77,702528% delle azioni ordinarie emesse e di n. 856.402.709 voti, pari all'84,177130% dell'ammontare dei diritti di voto complessivamente esercitabili in Assemblea, con:

- voti favorevoli: n. 856.401.601, pari al 99,999871% dei diritti di voto corrispondenti alle azioni ordinarie rappresentate e alle azioni ammesse al voto;
- voti contrari: n. 6, pari allo 0,000001% dei diritti di voto corrispondenti alle azioni ordinarie rappresentate e alle azioni ammesse al voto;
- astenuti: n. 1.102, pari allo 0,000129% dei diritti di voto corrispondenti alle azioni ordinarie rappresentate e alle azioni ammesse al voto;
- non votanti: n. 0, pari allo 0% dei diritti di voto corrispondenti alle azioni ordinarie rappresentate e alle azioni ammesse al voto.

**Il Presidente comunica, pertanto, che la proposta di destinazione dell'Utile di Esercizio 2025 e di distribuzione del dividendo risulta approvata a maggioranza.**

Precisa che le risultanze della votazione, comprensive dei dati e delle informazioni prescritte dal Regolamento Emittenti sono riportate in un documento allegato al presente verbale *sub E)* e che gli Azionisti partecipanti alla predetta votazione, per il tramite del Rappresentante Designato, sono individuati nell'elenco che trovasi allegato al presente atto *sub A)*.

Il Presidente dà atto che è terminata la trattazione del primo punto all'ordine del giorno e passa alla trattazione del secondo punto all'ordine del giorno della presente Assemblea ordinaria avente ad oggetto:

**"2. Composizione del Consiglio di Amministrazione. Deliberazioni inerenti e conseguenti."**

Il Presidente ricorda che:

- con decorrenza 2 ottobre 2025, il Consigliere di Amministrazione Signora Barbara Quaresmini ha rassegnato, a causa di sopravvenute esigenze professionali, le proprie dimissioni dalla carica;
- la Signora Quaresmini era stata nominata dall'Assemblea ordinaria degli Azionisti della Società del 29 aprile 2025, nell'ambito della lista di maggioranza, presentata dagli Azionisti aderenti al su richiamato Patto di Sindacato;
- non residuando nella lista cui apparteneva l'Amministratore cessato candidati non eletti in precedenza, nonché tenuto conto delle tempistiche di nomina previste dalle vigenti disposizioni regolamentari, per le quali anche in ipotesi di cooptazione il neo-nominato Amministratore

avrebbe assunto in ogni caso la carica in prossimità della presente Assemblea, l'Organo amministrativo ha deliberato di rimettere ogni determinazione in merito all'odierna Assemblea.

In proposito, segnala che:

- per il caso di specie, l'art. 10 dello Statuto sociale prevede che l'Assemblea deliberi con le maggioranze di legge, non trovando applicazione le regole del voto di lista ivi previste;

- la Signora Quaresmini era Amministratore non esecutivo e indipendente, appartenente al genere meno rappresentato.

A tal proposito, informa che gli Azionisti aderenti al richiamato Patto di Sindacato hanno proposto di nominare, ai sensi dell'art. 10 dello Statuto sociale, la Signora Franca Brusco, la cui esperienza e competenza professionale risulta anche dal *curriculum vitae* della stessa, allegato alla proposta di candidatura presentata dai suddetti Azionisti, posta a disposizione del pubblico prima dell'Assemblea, nei termini e con le modalità indicate nell'avviso di convocazione, al fine di mettere in grado gli aventi diritto al voto di esprimersi consapevolmente e consentire al Rappresentante Designato di raccogliere le relative istruzioni di voto.

Informa inoltre che - secondo quanto emerge dalla documentazione presentata dai suddetti Azionisti - la candidata risulta in possesso dei requisiti e soddisfa i criteri di idoneità alla carica prescritti dalle disposizioni normative anche regolamentari, statutarie e di autoregolamentazione per ricoprire la carica di Amministratore della Società, fermo restando che, in caso di nomina, il Consiglio di Amministrazione procederà alla puntuale verifica dei requisiti e criteri di idoneità alla carica in capo alla Signora Brusco.

Sempre per esigenze di economia dei lavori assembleari, salvo dissenso espresso dell'Assemblea, ometto la lettura integrale della Relazione illustrativa degli Amministratori sull'argomento nonché dell'allegata documentazione in quanto, come in precedenza accennato, tutta tale documentazione è già stata messa a disposizione del pubblico.

#### **VOTAZIONE**

Il Presidente invita il Rappresentante Designato a comunicare gli esiti del voto in ordine alla nomina di un componente del Consiglio di Amministrazione.

#### **Proclamazione del risultato di voto**

Il Rappresentante Designato legge quindi l'esito della votazione e dichiara che hanno partecipato alla votazione n. 1.814 legittimati al voto ai sensi di legge, titolari di n. 557.495.052 azioni ordinarie, prive di valore nominale, pari al 77,702528% delle azioni ordinarie emesse e di n. 856.402.709 voti, pari all'84,177130% dell'ammontare dei

diritti di voto complessivamente esercitabili in Assemblea, con:

- voti favorevoli: n. 855.200.497, pari al 99,859621% dei diritti di voto corrispondenti alle azioni ordinarie rappresentate e alle azioni ammesse al voto;
- voti contrari: n. 1.182.068, pari allo 0,138027% dei diritti di voto corrispondenti alle azioni ordinarie rappresentate e alle azioni ammesse al voto;
- astenuti: n. 20.144, pari allo 0,002352% dei diritti di voto corrispondenti alle azioni ordinarie rappresentate e alle azioni ammesse al voto;
- non votanti: n. 0, pari allo 0% dei diritti di voto corrispondenti alle azioni ordinarie rappresentate e alle azioni ammesse al voto.

**Il Presidente comunica che l'Assemblea ha quindi approvato a maggioranza la proposta di nomina della Signora Franca Brusco, nata a Catanzaro il 5 ottobre 1971, codice fiscale BRSFNC71R45C3520, domiciliata per la carica presso la sede della Società, quale Amministratore di Unipol, il cui mandato scadrà insieme a quello degli Amministratori in carica e, pertanto, in occasione dell'Assemblea convocata per l'approvazione del bilancio al 31 dicembre 2027.**

Così come deliberato dall'Assemblea ordinaria degli Azionisti del 29 aprile 2025, che aveva provveduto alla nomina dell'attuale organo amministrativo:

- resta fermo, a beneficio della Signora Brusco, l'ammontare degli emolumenti annuali spettanti ai membri del Consiglio di Amministrazione, definiti da detta Assemblea;
- resta altresì confermata, a beneficio del neo-nominato Amministratore, la copertura assicurativa relativa ai rischi connessi alla responsabilità civile verso terzi derivante dagli obblighi legali e contrattuali inerenti alla funzione di amministratore e alla connessa tutela giudiziaria, nei termini e secondo le modalità stabilite dall'Assemblea degli Azionisti del 29 aprile 2025;
- è consentito alla Signora Brusco, ai sensi dell'art. 2390 del codice civile e nei limiti di legge applicabili, di far parte, o entrare a far parte, di organi amministrativi di altre società.

Il Presidente dà atto che il nominato Amministratore ha dichiarato, prima dell'Assemblea, di accettare la carica, ove deliberata dall'Assemblea medesima.

Precisa che le risultanze della votazione, comprensive dei dati e delle informazioni prescritte dal Regolamento Emittenti sono riportate in un documento allegato al presente verbale **sub F)** e che gli Azionisti partecipanti alla predetta votazione, per il tramite del Rappresentante Designato, sono individuati nell'elenco che trovasi allegato al presente atto **sub A)**.

Il Presidente dà atto che è terminata la trattazione del

secondo punto all'ordine del giorno e passa alla trattazione del terzo punto all'ordine del giorno della presente Assemblea ordinaria avente ad oggetto:

**"3. Relazione sulla politica in materia di remunerazione e sui compensi corrisposti. Deliberazioni inerenti e conseguenti.**

**a) Approvazione della prima sezione della Relazione sulla politica in materia di remunerazione e sui compensi corrisposti, ai sensi dell'art. 123-ter, comma 3, del D.Lgs. n. 58/1998 (TUF) e degli artt. 41, 59 e 93 del Regolamento IVASS n. 38/2018.**

**b) Deliberazione sulla seconda sezione della Relazione sulla politica in materia di remunerazione e sui compensi corrisposti, ai sensi dell'art. 123-ter, comma 6, del D.Lgs. n. 58/1998 (TUF)."**

Il Presidente precisa che il terzo punto posto all'ordine del giorno è suddiviso in due argomenti che saranno oggetto di separate votazioni.

La Relazione si compone delle seguenti due sezioni:

- la prima sezione illustra le politiche di remunerazione con riferimento alla Società e al Gruppo per l'esercizio 2026;

- la seconda sezione fornisce un'adeguata rappresentazione di ciascuna delle voci che compongono la remunerazione dei componenti degli organi di amministrazione e di controllo, dell'Amministratore Delegato e Direttore Generale e dei Dirigenti con responsabilità strategiche di Unipol (che ricomprendono i Titolari delle Funzioni Fondamentali), come precisato nella Relazione illustrativa degli Amministratori sull'argomento in esame.

Ai sensi dell'art. 123-ter del TUF, l'Assemblea è chiamata a esprimere il proprio voto vincolante sulla prima sezione della Relazione ed il proprio voto consultivo sulla seconda sezione della stessa.

Conclude sottoponendo anzitutto la proposta di deliberazione relativa alla prima sezione della Relazione sulla remunerazione, il cui testo integrale è contenuto nella Relazione illustrativa in proposito redatta dal Consiglio di Amministrazione, cui fa rinvio e che viene comunque di seguito riportata.

Proposta di deliberazione

*"L'Assemblea ordinaria degli Azionisti di Unipol Assicurazioni S.p.A. (la "Società"),*

*- visti gli artt. 41, 59 e 93 del Regolamento IVASS n. 38 del 3 luglio 2018 (il "Regolamento IVASS") e l'art. 8 dello Statuto sociale;*

*- visti gli artt. 123-ter del D.Lgs. 24 febbraio 1998, n. 58 (il "Testo Unico della Finanza") e 84-quater del Regolamento CONSOB n. 11971 del 14 maggio 1999 e successive modifiche e integrazioni;*

- preso atto della Relazione illustrativa del Consiglio di Amministrazione e dei relativi allegati,

delibera

di approvare la prima sezione della Relazione sulla politica per la Società e il Gruppo per il corrente esercizio in materia di remunerazione e sui compensi corrisposti, predisposta ai sensi e per gli effetti degli artt. 41, 59 e 93 del Regolamento IVASS e dell'art. 123-ter del Testo Unico della Finanza."

#### **VOTAZIONE**

Il Presidente invita il Rappresentante Designato a comunicare gli esiti del voto in ordine alla proposta sulla lettera a) del terzo punto all'ordine del giorno dell'Assemblea ordinaria.

#### **Proclamazione del risultato di voto**

Il Rappresentante Designato legge quindi l'esito della votazione e dichiara che hanno partecipato alla votazione n. 1.814 legittimati al voto ai sensi di legge, titolari di n. 557.495.052 azioni ordinarie, prive di valore nominale, pari al 77,702528% delle azioni ordinarie emesse e di n. 856.402.709 voti, pari all'84,177130% dell'ammontare dei diritti di voto complessivamente esercitabili in Assemblea, con:

- voti favorevoli: n. 747.421.121, pari all'87,274493% dei diritti di voto corrispondenti alle azioni ordinarie rappresentate e alle azioni ammesse al voto;

- voti contrari: n. 108.863.486, pari al 12,711717% dei diritti di voto corrispondenti alle azioni ordinarie rappresentate e alle azioni ammesse al voto;

- astenuti: n. 118.102, pari allo 0,013790% dei diritti di voto corrispondenti alle azioni ordinarie rappresentate e alle azioni ammesse al voto;

- non votanti: n. 0, pari allo 0% dei diritti di voto corrispondenti alle azioni ordinarie rappresentate e alle azioni ammesse al voto.

**Il Presidente comunica, pertanto, che la proposta in merito alla prima sezione della Relazione sulla remunerazione risulta approvata a maggioranza.**

Precisa che le risultanze della votazione, comprensive dei dati e delle informazioni prescritte dal Regolamento Emittenti, sono riportate in un documento allegato al presente verbale *sub G)* e che gli Azionisti partecipanti alla predetta votazione, per il tramite del Rappresentante Designato, sono individuati nell'elenco che trovasi allegato al presente atto *sub A)*.

Il Presidente sottopone all'Assemblea la proposta di deliberazione relativa alla seconda sezione della Relazione sulla remunerazione, il cui testo integrale è contenuto nella Relazione illustrativa in proposito redatta dal Consiglio di Amministrazione, cui fa rinvio e che viene

comunque di seguito riportata.

Proposta di deliberazione

"L'Assemblea ordinaria degli Azionisti di Unipol Assicurazioni S.p.A. ("Unipol" o la "Società"),

- visti gli artt. 123-ter del D.Lgs. 24 febbraio 1998, n. 58 (il "Testo Unico della Finanza") e 84-quater del Regolamento CONSOB n. 11971 del 14 maggio 1999 e successive modifiche e integrazioni;

- preso atto della Relazione illustrativa del Consiglio di Amministrazione e dei relativi allegati,

delibera

di esprimersi in senso favorevole sulla seconda sezione della Relazione sulla politica di remunerazione e sui compensi corrisposti, predisposta ai sensi e per gli effetti dell'art. 123-ter del Testo Unico della Finanza, che illustra - per i componenti degli organi di amministrazione e di controllo, l'Amministratore Delegato, il Direttore Generale e i Dirigenti con responsabilità strategiche della Società (che ricomprendono i Titolari delle Funzioni Fondamentali) - i compensi corrisposti e/o di competenza dell'esercizio di riferimento (i.e. 2025) a qualsiasi titolo e in qualsiasi forma dalla Società medesima."

**VOTAZIONE**

Il Presidente invita il Rappresentante Designato a comunicare gli esiti del voto in ordine alla proposta sulla lettera b) del quarto punto all'ordine del giorno dell'Assemblea ordinaria.

**Proclamazione del risultato di voto**

Il Rappresentante Designato legge quindi l'esito della votazione e dichiara che hanno partecipato alla votazione n. 1.814 legittimati al voto ai sensi di legge, titolari di n. 557.495.052 azioni ordinarie, prive di valore nominale, pari al 77,702528% delle azioni ordinarie emesse e di n. 856.402.709 voti, pari all'84,177130% dell'ammontare dei diritti di voto complessivamente esercitabili in Assemblea, con:

- voti favorevoli: n. 760.478.735, pari all'88,799198% dei diritti di voto corrispondenti alle azioni ordinarie rappresentate e alle azioni ammesse al voto;

- voti contrari: n. 95.805.872, pari all'11,187012% dei diritti di voto corrispondenti alle azioni ordinarie rappresentate e alle azioni ammesse al voto;

- astenuti: n. 118.102, pari allo 0,013790% dei diritti di voto corrispondenti alle azioni ordinarie rappresentate e alle azioni ammesse al voto;

- non votanti: n. 0, pari allo 0% dei diritti di voto corrispondenti alle azioni ordinarie rappresentate e alle azioni ammesse al voto.

**Il Presidente comunica, pertanto, che l'Assemblea si è espressa in senso favorevole sulla seconda sezione della**

**Relazione sulla remunerazione a maggioranza.**

Precisa che le risultanze della votazione, comprensive dei dati e delle informazioni prescritte dal Regolamento Emittenti, sono riportate in un documento allegato al presente verbale *sub H)* e che gli Azionisti partecipanti alla predetta votazione, per il tramite del Rappresentante Designato, sono individuati nell'elenco che trovasi allegato al presente atto *sub A)*.

Il Presidente dà atto che è terminata la trattazione del terzo punto all'ordine del giorno e passa alla trattazione del quarto punto all'ordine del giorno della presente Assemblea ordinaria avente a oggetto:

**"4. Acquisto e disposizione di azioni proprie. Deliberazioni inerenti e conseguenti."**

Segnala che l'Assemblea riunitasi il 29 aprile 2025 ha autorizzato, da ultimo, il Consiglio di Amministrazione ad acquistare e disporre di azioni proprie, ai sensi degli artt. 2357 e 2357-ter del codice civile, per la durata di 18 mesi dalla deliberazione assembleare, per l'importo massimo di Euro 1 miliardo.

Propone che la suddetta autorizzazione venga nuovamente concessa, previa revoca della precedente deliberazione sopra richiamata, per la durata di ulteriori 18 mesi dalla data odierna, sempre entro il limite massimo di spesa di Euro 1 miliardo, da intendersi su base rotativa (c.d. *revolving*), tenuto conto delle azioni proprie eventualmente alienate giusta autorizzazione della richiamata Assemblea, per il perseguimento degli obiettivi puntualmente descritti nella Relazione illustrativa in proposito redatta dal Consiglio di Amministrazione.

Il Presidente conclude sottoponendo all'odierna Assemblea la proposta di deliberazione relativa al quarto punto all'ordine del giorno di parte ordinaria, il cui testo integrale è contenuto nella Relazione illustrativa in precedenza menzionata, cui fa rinvio e che viene comunque di seguito riportato.

Proposta di deliberazione

*"L'Assemblea ordinaria degli Azionisti di Unipol Assicurazioni S.p.A. (la "Società"),*

*- esaminata la relazione illustrativa predisposta dal Consiglio di Amministrazione e preso atto della proposta ivi contenuta;*

*- visto il bilancio di esercizio chiuso al 31 dicembre 2025;*

*- avute presenti le disposizioni degli artt. 2357 e 2357-ter del codice civile;*

*- preso atto che la Società detiene complessive n. 270.015 azioni proprie ordinarie, di cui n. 140.321 direttamente e n. 129.694 indirettamente, tramite le società controllate indicate in relazione;*

- considerato quanto previsto dall'art. 44-bis, comma 2, del Regolamento Emittenti della CONSOB,

delibera

(i) di revocare la precedente delibera di autorizzazione all'acquisto e/o alla disposizione di azioni proprie, assunta dall'Assemblea ordinaria degli Azionisti del 29 aprile 2025;

(ii) di autorizzare, per la durata di 18 mesi dalla presente deliberazione assembleare, l'acquisto e la disposizione di azioni proprie, ai sensi degli artt. 2357 e 2357-ter del codice civile ed entro il limite massimo di spesa di Euro 1 miliardo - nel rispetto della normativa vigente nonché, ove applicabili, delle prassi di mercato ammesse - con le modalità e le condizioni di seguito precisate:

(a) l'acquisto e la disposizione di azioni proprie potranno essere effettuati nelle quantità e con le modalità di esecuzione seguenti:

- l'acquisto potrà essere effettuato per le quantità massime consentite dalla legge, con le modalità previste dall'art. 132 del D.Lgs. 24 febbraio 1998, n. 58 (Testo Unico della Finanza, il "TUF") e dall'art. 144-bis, comma 1, lett. a), b), c) e d-ter), e comma 1-bis, del Regolamento CONSOB n. 11971 del 14 maggio 1999 e successive modifiche e integrazioni (Regolamento Emittenti), nonché da ogni altra disposizione normativa e/o regolamentare nazionale e/o dell'Unione Europea, ove applicabili;
- la disposizione potrà essere attuata con le modalità consentite dalla normativa vigente, anche effettuando, in una o più volte, operazioni successive di acquisto ed alienazione, sino allo scadere del termine di autorizzazione. In particolare, le azioni acquistate a servizio di piani di compensi basati su strumenti finanziari approvati ai sensi e per gli effetti dell'art. 114-bis del TUF potranno essere assegnate e attribuite con le modalità e nei termini indicati dai regolamenti dei piani medesimi.

Il suddetto limite massimo di spesa di Euro 1 miliardo è da intendersi su base rotativa (c.d. revolving), tenuto conto delle azioni proprie alienate giusta autorizzazione dell'Assemblea;

(b) l'acquisto e la disposizione di azioni proprie potranno essere effettuati ad un corrispettivo, rispettivamente, non superiore del 15% e non inferiore del 15% rispetto al prezzo di riferimento registrato dal titolo nella seduta di Euronext Milan, organizzato e gestito da Borsa Italiana S.p.A, nel giorno di negoziazione precedente alla data di ogni singola

operazione, e comunque nel rispetto del suddetto limite massimo di spesa di Euro 1 miliardo;

(iii) di conferire al Consiglio di Amministrazione - e per esso all'Amministratore Delegato, anche a mezzo di procuratori speciali - ogni più ampio potere al fine di effettuare, nel rispetto di quanto sopra deliberato, le operazioni di acquisto e/o disposizione delle azioni proprie, provvedendo a darne informativa al mercato secondo quanto previsto dalla normativa vigente nonché, ove applicabili, dalle prassi di mercato ammesse."

#### **VOTAZIONE**

Il Presidente invita il Rappresentante Designato a comunicare gli esiti del voto in ordine alla proposta sul quarto punto all'ordine del giorno dell'Assemblea ordinaria.

#### **Proclamazione del risultato di voto**

Il Rappresentante Designato legge quindi l'esito della votazione e dichiara che hanno partecipato alla votazione n. 1.814 legittimati al voto ai sensi di legge, titolari di n. 557.495.052 azioni ordinarie, prive di valore nominale, pari al 77,702528% delle azioni ordinarie emesse e di n. 856.402.709 voti, pari all'84,177130% dell'ammontare dei diritti di voto complessivamente esercitabili in Assemblea, con:

- voti favorevoli: n. 848.550.959, pari al 99,083171% dei diritti di voto corrispondenti alle azioni ordinarie rappresentate e alle azioni ammesse al voto;

- voti contrari: n. 7.851.250, pari allo 0,916771% dei diritti di voto corrispondenti alle azioni ordinarie rappresentate e alle azioni ammesse al voto;

- astenuti: n. 500, pari allo 0,000058% dei diritti di voto corrispondenti alle azioni ordinarie rappresentate e alle azioni ammesse al voto;

- non votanti: n. 0, pari allo 0% dei diritti di voto corrispondenti alle azioni ordinarie rappresentate e alle azioni ammesse al voto.

**Il Presidente comunica, pertanto, che la proposta di autorizzazione all'acquisto e alla disposizione di azioni proprie risulta approvata a maggioranza.**

Precisa che le risultanze della votazione, comprensive dei dati e delle informazioni prescritte dal Regolamento Emittenti, sono riportate in un documento allegato al presente verbale *sub I*) e che gli Azionisti partecipanti alla predetta votazione, per il tramite del Rappresentante Designato, sono individuati nell'elenco che trovasi allegato al presente atto *sub A*).

Il Presidente dà atto che è terminata la trattazione del quarto e ultimo punto all'ordine del giorno della parte ordinaria e passa, quindi, alla trattazione della parte straordinaria della presente Assemblea.

Sono le ore 11.30 e il Presidente dichiara che:

- sono presenti, per delega al Rappresentante Designato, n. 1.814 legittimati al voto ai sensi di legge, titolari di n. 557.495.052 azioni ordinarie, prive di valore nominale, pari al 77,702528% delle azioni ordinarie emesse. Le azioni rappresentate in Assemblea danno diritto a n. 856.402.709 voti pari all'84,177130% dell'ammontare dei diritti di voto complessivamente esercitabili in Assemblea come risulta dal documento che si allega al presente atto *sub J*);

- l'elenco nominativo dei partecipanti legittimati ad intervenire alla presente Assemblea, per delega al Rappresentante Designato, è acquisito agli atti della Società ed il relativo elenco dettagliato, in ottemperanza all'allegato 3E del Regolamento Emittenti e alle disposizioni di cui all'art. 2375 del codice civile, trovasi allegato al presente atto *sub A*);

- con riferimento alle norme di legge vigenti, l'Assemblea straordinaria in unica convocazione è validamente costituita quando è rappresentato almeno un quinto del capitale sociale. Il Presidente, pertanto, in base ai poteri conferitigli dall'art. 9 dello Statuto sociale, dichiara la presente Assemblea validamente costituita e atta a deliberare sugli argomenti all'ordine del giorno di parte straordinaria.

Il Presidente conferma di affidare a me notaio la verbalizzazione in forma pubblica anche della presente Assemblea straordinaria e che si intende verificata ogni altra condizione in precedenza richiamata in apertura della parte ordinaria dell'Assemblea, affinché l'Assemblea medesima sia validamente costituita anche per lo svolgimento della parte straordinaria.

Il Presidente informa inoltre che, nei termini previsti dall'avviso di convocazione dell'Assemblea, ovvero entro il 20 aprile 2026 (*record date*), non sono pervenute domande ai sensi dell'art. 127-ter del TUF con riferimento alla parte straordinaria della presente Assemblea.

Attesta, inoltre, che deve intendersi qui ripetuto tutto quanto affermato precedentemente, in sede di apertura della riunione, in ordine alle informazioni fornite e alla sussistenza dei presupposti affinché l'Assemblea sia regolarmente atta a deliberare.

Invita comunque il Rappresentante Designato a voler segnalare l'eventuale carenza di legittimazione al voto, ai sensi delle applicabili disposizioni di legge.

Comunica quindi che non vengono segnalate carenze di legittimazione al voto.

Il Presidente passa quindi alla trattazione dell'unico punto all'ordine del giorno dell'Assemblea straordinaria, avente a oggetto:

**"1. Modifiche dello Statuto Sociale. Deliberazioni inerenti e conseguenti.**

**a) Modifica dell'art. 5 ("Capitale") ai fini**

**dell'aggiornamento degli elementi del patrimonio netto delle gestioni Danni e Vita ai sensi dell'art. 5 del Regolamento ISVAP 11 marzo 2008, n. 17.**

**b) Modifica dell'art. 19 ("Utili sociali")."**

Il Presidente precisa che l'unico punto posto all'ordine del giorno della parte straordinaria è suddiviso in due argomenti che saranno oggetto di separate votazioni.

Provvede, quindi, a mettere in votazione, distintamente, le proposte di deliberazione relative all'unico punto all'ordine del giorno dell'Assemblea straordinaria, i cui testi integrali sono contenuti nella Relazione illustrativa in proposito redatta dal Consiglio di Amministrazione, cui fa rinvio e che vengono comunque di seguito riportati.

Proposta di deliberazione

relativa alla modifica dell'art. 5 dello Statuto Sociale

*"L'Assemblea straordinaria degli Azionisti di Unipol Assicurazioni S.p.A.,*

*- esaminata la relazione illustrativa del Consiglio di Amministrazione,*

*delibera*

*- di modificare l'art. 5 dello Statuto sociale come segue:*

*"ART. 5 - Capitale*

*Il capitale sociale è di Euro 3.365.292.408,03 (tremiliarditrecentosessantacinquemilioniduecentonovantaduecentoquattrocentoottanta virgola tre), diviso in n. 717.473.508 (settecentodiciasettemilioniquattrocentosettantatremilacinquecentoottanta) azioni nominative ordinarie, prive di valore nominale.*

*Il capitale è destinato per Euro 2.523.969.306,02 alla gestione relativa alle assicurazioni e riassicurazioni danni e per Euro 841.323.102,01 alla gestione relativa alle assicurazioni e riassicurazioni vita.*

*La riserva legale è attribuita per Euro 504.793.861,21 alla gestione relativa alle assicurazioni e riassicurazioni danni e per Euro 168.264.620,40 alla gestione relativa alle assicurazioni e riassicurazioni vita.*

*La riserva da sovrapprezzo di emissione è attribuita per Euro 364.471.868,74 alla gestione relativa alle assicurazioni e riassicurazioni danni e per Euro 981.205.318,48 alla gestione relativa alle assicurazioni e riassicurazioni vita.*

*Le riserve di rivalutazione sono attribuite per Euro 96.559.196,27 alla sola gestione relativa alle assicurazioni e riassicurazioni danni.*

*Le altre riserve sono attribuite per Euro 737.310.486,56 alla gestione relativa alle assicurazioni e riassicurazioni danni e per Euro 263.604.943,88 alla gestione relativa alle assicurazioni e riassicurazioni vita.*

*La riserva negativa per Azioni Proprie in portafoglio è*

interamente attribuita, per Euro 39.464.755,82 alla gestione relativa alle assicurazioni e riassicurazioni danni.

Fra gli elementi del patrimonio netto non sussistono né riserve statutarie né utili e/o perdite portati a nuovo.

Le disposizioni di legge che fanno riferimento al valore nominale delle azioni si applicano con riguardo al numero delle azioni in rapporto al totale delle azioni emesse.

Con successiva modificazione dello Statuto, possono essere create categorie di azioni fornite di diritti diversi.

In caso di aumento del capitale sociale mediante aumento del numero delle azioni, le emittende azioni saranno riservate in opzione agli azionisti della Società.

Gli aumenti di capitale possono essere fatti anche mediante conferimenti di beni in natura o di crediti.

Il diritto di opzione non spetta per le azioni di nuova emissione che, secondo la deliberazione di aumento, debbano essere liberate in tutto o in parte mediante conferimenti di beni in natura.

Il diritto di opzione può essere escluso per le azioni di nuova emissione, nei limiti del dieci per cento del capitale sociale preesistente, a condizione che il prezzo di emissione corrisponda al valore di mercato delle azioni e ciò sia confermato in apposita relazione dalla società incaricata della revisione legale dei conti.

L'Assemblea straordinaria potrà altresì deliberare, in conformità alle disposizioni di legge vigenti, aumenti di capitale sociale riservati ai dipendenti della Società od anche ai dipendenti di società controllanti e controllate.”;

- di conferire all'Amministratore Delegato, con facoltà di subdelega, ogni e più ampio potere per adempiere alle formalità richieste, ai sensi di legge, per la iscrizione della adottata deliberazione nel Registro delle Imprese, con facoltà di apportare alla deliberazione medesima le eventuali modifiche od integrazioni di carattere non sostanziale ovvero richieste dalle competenti Autorità, nonché ogni potere per espletare gli adempimenti normativi e regolamentari conseguenti.”

#### **VOTAZIONE**

Il Presidente invita il Rappresentante Designato a comunicare gli esiti del voto in ordine alla proposta sulla lettera a) dell'unico punto all'ordine del giorno dell'Assemblea straordinaria.

#### **Proclamazione del risultato di voto**

Il Rappresentante Designato legge quindi l'esito della votazione e dichiara che hanno partecipato alla votazione n. 1.814 legittimati al voto ai sensi di legge, titolari di n. 557.495.052 azioni ordinarie, prive di valore nominale, pari al 77,702528% delle azioni ordinarie emesse e di n. 856.402.709 voti, pari all'84,177130% dell'ammontare dei diritti di voto complessivamente esercitabili in Assemblea,

con:

- voti favorevoli: n. 854.476.498, pari al 99,775081% dei diritti di voto corrispondenti alle azioni ordinarie rappresentate e alle azioni ammesse al voto;
- voti contrari: n. 1.924.603, pari allo 0,224731% dei diritti di voto corrispondenti alle azioni ordinarie rappresentate e alle azioni ammesse al voto;
- astenuti: n. 1.608, pari allo 0,000188% dei diritti di voto corrispondenti alle azioni ordinarie rappresentate e alle azioni ammesse al voto;
- non votanti: n. 0, pari allo 0% dei diritti di voto corrispondenti alle azioni ordinarie rappresentate e alle azioni ammesse al voto.

**Il Presidente comunica, pertanto, che la proposta di modifica dell'art. 5 dello Statuto sociale risulta approvata a maggioranza.**

Precisa che le risultanze della votazione, comprensive dei dati e delle informazioni prescritte dal Regolamento Emittenti, sono riportate in un documento allegato al presente verbale *sub K)* e che gli Azionisti partecipanti alla predetta votazione, per il tramite del Rappresentante Designato, sono individuati nell'elenco che trovasi allegato al presente atto *sub A)*.

Proposta di deliberazione

relativa alla modifica dell'art. 19 dello Statuto Sociale

*"L'Assemblea straordinaria degli Azionisti di Unipol Assicurazioni S.p.A.,*

*- esaminata la relazione illustrativa del Consiglio di Amministrazione,*

*delibera*

*- di modificare l'art. 19 dello Statuto sociale come segue:*

*"Art. 19 - Utili sociali*

*L'utile netto risultante dal bilancio della Società viene destinato in via prioritaria alla riserva legale, nella misura del 10% e fino al raggiungimento di un quinto del capitale sociale.*

*Effettuata l'assegnazione di cui sopra, l'utile netto risultante dal bilancio della Società, su proposta del Consiglio di Amministrazione, viene ripartito come segue:*

*a) a tutte le azioni ordinarie nella misura in cui l'Assemblea ne deliberi la distribuzione;*

*b) l'eventuale rimanenza alla riserva straordinaria o ad altri fondi di riserva, ferma restando la possibilità di destinare, tramite l'istituzione di un apposito fondo, una quota non superiore all'1% dell'utile netto a iniziative di carattere sociale, assistenziale e culturale, nella misura deliberata dall'Assemblea e da devolversi a giudizio del Consiglio di Amministrazione.*

*L'Assemblea può altresì deliberare assegnazioni*

*straordinarie di utili mediante emissioni di azioni da assegnare individualmente ai dipendenti della Società, ai sensi dell'art. 2349 del Codice Civile.*

*Il Consiglio di Amministrazione potrà deliberare, nel corso dell'esercizio, la distribuzione di acconti sui dividendi, nel rispetto delle disposizioni di legge vigenti.”;*

*- di conferire all'Amministratore Delegato, con facoltà di subdelega, ogni e più ampio potere per adempiere alle formalità richieste, ai sensi di legge, per la iscrizione della adottata deliberazione nel Registro delle Imprese, con facoltà di apportare alla deliberazione medesima le eventuali modifiche od integrazioni di carattere non sostanziale ovvero richieste dalle competenti Autorità, nonché ogni potere per espletare gli adempimenti normativi e regolamentari conseguenti.”*

#### **VOTAZIONE**

Il Presidente invita il Rappresentante Designato a comunicare gli esiti del voto in ordine alla proposta sulla lettera b) dell'unico punto all'ordine del giorno dell'Assemblea straordinaria.

#### **Proclamazione del risultato di voto**

Il Rappresentante Designato legge quindi l'esito della votazione e dichiara che hanno partecipato alla votazione n. 1.814 legittimati al voto ai sensi di legge, titolari di n. 557.495.052 azioni ordinarie, prive di valore nominale, pari al 77,702528% delle azioni ordinarie emesse e di n. 856.402.709 voti, pari all'84,177130% dell'ammontare dei diritti di voto complessivamente esercitabili in Assemblea, con:

- voti favorevoli: n. 854.476.498, pari al 99,775081% dei diritti di voto corrispondenti alle azioni ordinarie rappresentate e alle azioni ammesse al voto;

- voti contrari: n. 1.925.103, pari allo 0,224789% dei diritti di voto corrispondenti alle azioni ordinarie rappresentate e alle azioni ammesse al voto;

- astenuti: n. 1.108, pari allo 0,000129% dei diritti di voto corrispondenti alle azioni ordinarie rappresentate e alle azioni ammesse al voto;

- non votanti: n. 0, pari allo 0% dei diritti di voto corrispondenti alle azioni ordinarie rappresentate e alle azioni ammesse al voto.

**Il Presidente comunica, pertanto, che la proposta di modifica dell'art. 19 dello Statuto sociale risulta approvata a maggioranza.**

Precisa che le risultanze della votazione, comprensive dei dati e delle informazioni prescritte dal Regolamento Emittenti, sono riportate in un documento allegato al presente verbale *sub L)* e che gli Azionisti partecipanti alla predetta votazione, per il tramite del Rappresentante Designato, sono individuati nell'elenco che trovasi allegato

al presente atto *sub A*).

Non essendovi altri argomenti da trattare e nessuno chiedendo ulteriormente la parola, dichiara chiusa la riunione alle ore 11.35 ringraziando tutti gli intervenuti.

Le spese di questo atto e quelle inerenti e conseguenti si assumono dalla Società.

Il presente atto viene da me notaio sottoscritto alle ore 11.35.

Scritto da persona di mia fiducia e completato da me notaio su sette fogli per venticinque pagine.

F.to DOMENICO DAMASCELLI

UNIPOL ASSICURAZIONI S.p.A.

Assemblea Ordinaria del 29 aprile 2026

Allegato A) al N. 46687/27760 di Rep.

SITUAZIONE ALL'ATTO DELLA COSTITUZIONE

Sono presenti **1.814** azionisti, che rappresentano in proprio o per delega **557.495.052** azioni ordinarie pari al **77,702528%** del capitale sociale ordinario. Le azioni presenti o rappresentate in Assemblea danno diritto a **856.402.709** voti pari al **84,177130%** dell'ammontare complessivo dei diritti di voto.

N°	PARTECIPANTE/AZIONISTA	STAMPA ELENCO PARTECIPANTI/AZIONISTI		AZIONI ORDINARIE		AZIONI VOTO MAGGIORATO		Assemblea Straordinaria
		RAPPRESENTATO	RAPPRESENTANTE	Rappresentate	Dettaglio	Rappresentate	Dettaglio	
	I COMPUTERSHARE SPA IN QUALITÀ DI RAPPRESENTANTE DESIGNATO (SUBDELEGA TREVISAN) NELLA PERSONA DI MONTI SILVIA			188.634.621				78
	- PER DELEGA DI							--
	405 MSTV I LP - AQR- NON FLIP AGENTE:BNP PARIBAS-NEW YORK			1.075			FFCCCF	FF
	405 MSTV I LP-TREASURY INTL AGENTE:BOFA SEC I EX ML PRO			6.151			FFCCCF	FF
	405 MSTV LP AGENTE:BOFA SEC I EX ML PRO			6.151			FFCCCF	FF
	A A B DIVERSIFIE			28.720			FFCCFF	FF
	AA SSGA ACTIONS INDICE EURO			122.113			FFFFFF	FF
	AB ARYA PARTNERS (MASTER) FUND SICAV-RAIF S.C. SP. RICHIEDENTE:MORGAN STANLEY AND CO. LLC			41.372			FFCCCF	FF
	AB SICAV I - ALL MARKET INCOME			50.079			FFCCCF	FF
	AB SICAV III - DYNAMIC ALL MAR			1.088			FFCCCF	FF
	AB VARIABLE PRODUCTS SERIES FUND INC. - AB DYNAMIC ASSET AL LOCATION PORTFOLIO			637			FFCCCF	FF
	ABERDEEN GROUP CHARITABLE TRUST			522			FFCCCF	FF
	ABN AMRO FGR			303			FFCCCF	FF
	ABN AMRO FUNDS			17.302			FFCCCF	FF
	ABRDN OEIC II-ABRDN GLOBAL BALANCED GROWTH FUND RICHIEDENTE:CBLDN S/A STANDARD LIFE INVESTMENT COMPANY GLOBAL ADVANTAGE FUND			1.407			FFCCCF	FF
	ABRDN OEIC IV-ABRDN EUROPEAN EQUITY ENHANCED INDEX FUND						FFCCCF	FF
	RICHIEDENTE:CBLDN ABERDEEN EUR EQ ENH INDEX FD			40.864			FFCCCF	FF
	ABRDN OEIC IV-ABRDN EUROPEAN EQUITY TRACKER FUND RICHIEDENTE:CBLDN- ABRDN EUROP EQ TRACKER FUND			38.100			FFCCCF	FF
	ABRDN OEIC IV-ABRDN EVOLVE EUROPEAN EQUITY INDEX FUND			424			FFCCCF	FF
	RICHIEDENTE:CBLDN-ABRDN OC IV-EV EQ IN FD						FFCCCF	FF
	ABRDN OEIC IV-ABRDN WORLD EQUITY ENHANCED INDEX FUND			5.853			FFCCCF	FF
	RICHIEDENTE:CBLDN-ABERDEEN WORLD EQ EN IND FD						FFCCCF	FF
	ABRDN SICAV I - EUROPEAN EQUITY ENHANCED INDEX FUND			12.973			FFCCCF	FF
	RICHIEDENTE:CBLUX-ABERDEEN STANDARD SICAV I						FFCCCF	FF
	ABRDN SICAV I - WORLD EQUITY ENHANCED INDEX FUND			1.314			FFCCCF	FF
	RICHIEDENTE:CBLUX-ABERDEEN STANDARD SICAV I						FFCCCF	FF
	ABU DHABI PENSION FUND RICHIEDENTE:NTU 15% TREATY ACCOUNT LEND			40.174			FFFFFF	FF
	ACADIAN ALL-COUNTRY WORLD EX US EQUITY CIT AGENTE:BROWN BROTHERS HARR			18.805			FFCCCF	FF
	ACADIAN ALL-COUNTRY WORLD EX-US EQUITY DYNAMIC EXTENSION MASTER FUND RICHIEDENTE:JP MORGAN CLEARING CORP			1.317			FFCCCF	FF
	ACADIAN GLOBAL ALL-COUNTRY EX-US. EX-CHINA EQUITY DYNAMIC E MAPLES CORPORATE SERVICES LIMITED RICHIEDENTE:UBS AG-LONDON BRANCH SA AG LDN CLIENT IPB CLIENT AC			6.219			FFCCCF	FF
	ACCIDENT COMPENSATION CORPORATION AGENTE:JPMCEN			4.208			FFCCCF	FF
	ACTICCIA VIE 90 N 7			8.829			FFFFFF	FF
	ACTIONS MONDE ET EUROPE			40.702			FFCCCF	FF
	ADVANCED SERIES TRUST - AST ACADEMIC STRATEGIES ASSET ALLOCATION PORTFOLIO			24.802			FFFFFF	FF
	ADVANCED SERIES TRUST - AST ADVANCED STRATEGIES PORTFOLIO			52.781			FFFFFF	FF
	ADVANCED SERIES TRUST - AST INTERNATIONAL GROWTH PORTFOLIO			91.598			FFFFFF	FF
	ADVANCED SERIES TRUST - AST PRUDENTIAL GROWTH ALLOCATION PORTFOLIO			114.070			FFFFFF	FF
	ADVANCED SERIES TRUST - AST QUANTITATIVE MODELING PORTFOLIO			1.215			FFFFFF	FF
	ADVANCED SERIES TRUST- AST BALANCED ASSET ALLOCATION PORTFOLIO			154.336			FFFFFF	FF

Assemblea Ordinaria/Straordinaria del 29/04/2026

UNIPOL ASSICURAZIONI S.p.A.

STAMPA ELENCO PARTECIPANTI/AZIONISTI

N°	PARTECIPANTE/ AZIONISTA	AZIONI ORDINARIE			AZIONI VOTO MAGGIORATO			Assemblea Straordinaria
		Rappresentate	Dettaglio	Rappresentate	Dettaglio	Assemblea Ordinaria		
	RAPPRESENTATO					1 2 3 4 5 6	7 8	
	ADVANCED SERIES TRUST- AST CAPITAL GROWTH ASSET ALLOCATION PORTFOLIO		87.852			FFFFF	FF	
	ADVANCED SERIES TRUST- AST PRESERVATION ASSET ALLOCATION PORTFOLIO		9.921			FFFFF	FF	
	ADVISER MANAGED TRUST - DIVERSIFIED EQUITY FUND AGENTE:BROWN BROTHERS		651			FFCFF	FF	
	HARR							
	ADVOCATE HEALTH AND HOSPITALS CORPORATION .. RICHIEDENTE:NT NT0 15%		8.996			FFCCF	FF	
	TREATY ACCOUNT LEND							
	AEGON CUSTODY B.V.. RICHIEDENTE:CBLDN-MM DEVELOPED WRLD EQ IND FD 2		37.856			FFCCF	FF	
	AF EUROLAND EQUITY SMALL-CAP SELECT		514.297			FFFFF	FF	
	AFER DIVERSIFIE ISR		13.085			FFCCF	FF	
	AGF INVESTMENTS INC.		437			FFCCF	FF	
	AGI FONDS EADS INVEST FOR LIFE AKTIENFONDS AGENTE:BNPP SA DEUTSCH		21.074			FFCCF	FF	
	AGIALLIANZ STRATEGIEFONDS STABILITAET		3.761			FFCCF	FF	
	AGIALLIANZ STRATEGIEFONDS WACHSTUM		137.749			FFCCF	FF	
	AGIALLIANZ STRATEGIEFONDS WACHSTUM PLUS		241.495			FFCCF	FF	
	AIM EQUITY EUROPE CANTONS		11.947			FFCCF	FF	
	AKTIEN EUROPA - UI AGENTE:BNPP SA DEUTSCH		24.138			FFCCF	FF	
	AKTIEN SUEDEUROPA UI		47.200			FFCCF	FF	
	AL TST AL TRUST AKTIEN EUROPA		7.053			FFCCF	FF	
	ALASKA COMMON TRUST FUND AGENTE:JPMCNA		15.578			FFCCF	FF	
	ALASKA PERMANENT FUND CORPORATION		156.288			FFCCF	FF	
	ALASKA PERMANENT FUND CORPORATION		180.560			FFCCF	FF	
	ALASKA PERMANENT FUND CORPORATION		10.498			FFCCF	FF	
	ALFRED I. DUPONT CHARITABLE TRUST RICHIEDENTE:NT0 15% TREATY ACCOUNT		4.149			FFCCF	CC	
	LEND							
	ALGEBRIS UCITS FUNDS PLC - ALGEBRIS CORE ITALY FUND AGENTE:BNPP		327.169			FFFFF	FF	
	LUXEMBOURG							
	ALLEANZA OBBLIGAZIONARIO AGENTE:BNPP SA ITALIA		91.817			FFCCF	FF	
	ALLIANZ CGI SUBFONDS EQUITIES AGENTE:HSBC CONTINENTAL EUR		74.340			FFCCF	FF	
	ALLIANZ FINANZPLAN 2030		2.114			FFCCF	FF	
	ALLIANZ FINANZPLAN 2035		6.143			FFCCF	FF	
	ALLIANZ FINANZPLAN 2040		12.927			FFCCF	FF	
	ALLIANZ FINANZPLAN 2045		18.540			FFCCF	FF	
	ALLIANZ FINANZPLAN 2050		21.753			FFCCF	FF	
	ALLIANZ GLOBAL INVESTORS CHOICE FUND - ALLIANZ CHOICE BEST STYLES		22.898			FFCCF	FF	
	EUROPE FUND AGENTE:HONGKONG/SHANGHAI BK							
	ALLIANZ GLOBAL INVESTORS FUND		2.646.213			FFCCF	FF	
	ALLIANZ GLOBAL INVESTORS GMBH AGENTE:HSBC CONTINENTAL EUR		1.093.826			FFCCF	FF	
	ALLIANZ GLOBAL INVESTORS GMBH ALLIANZGI-FONDS BTH AGENTE:DWP BANK		21.055			FFCCF	FF	
	ALLIANZ GLOBAL INVESTORS GMBH ALLIANZGI-FONDS VTH AGENTE:DWP BANK		38.880			FFCCF	FF	
	ALLIANZ GLOBAL INVESTORS GMBH FOR ALLIANZ STRATEGIEFONDS BALANCE		80.025			FFCCF	FF	
	ALLIANZ GLOBAL INVESTORS GMBH FOR ALLIANZGI-FONDS HPT		70.746			FFCCF	FF	
	ALLIANZ GLOBAL INVESTORS GMBH FOR CONVEST 21 VL		20.257			FFCCF	FF	
	ALLIANZ GLOBAL INVESTORS GMBH FOR FONDIS		11.075			FFCCF	FF	
	ALLIANZ GLOBAL INVESTORS GMBH FOR KAPITAL PLUS		155.728			FFCCF	FF	
	ALLIANZ GLOBAL INVESTORS GMBH FOR NUERNBERGER EUROLAND A		153.213			FFCCF	FF	
	ALLIANZ GLOBAL INVESTORS GMBH FOR PREMIUMMANDAT KONSERVATIV		5.500			FFCCF	FF	
	ALLIANZ GLOBAL INVESTORS GMBH W/ALLIANZGI-FONDS AOKNW-AR SEGMENT		13.911			FFCCF	FF	
	OKWILCO-AKTIEN AGENTE:JP MORGAN SE LUX							

N°	PARTECIPANTE/ AZIONISTA	STAMPA ELENCO PARTECIPANTI/AZIONISTI		AZIONI ORDINARIE		AZIONI VOTO MAGGIORATO		Assemblea Straordinaria 7 8
		RAPPRESENTATO	AGENTE	Rappresentate	Dettaglio	Rappresentate	Dettaglio	
	ALLIANZ GLOBAL INVESTORS GMBH W/ALLIANZGI-FONDS NBP SEGMENT NBP-AKTIE				23.754		FFCCCF	FF
	AGENTE:JP MORGAN SE LUX							
	ALLIANZ GLOBAL INVESTORS GMBH W/ALLIANZGI-FONDS SUEWE SEGMENT AKTIEN				22.084		FFCCCF	FF
	WELT 2 AGENTE:JP MORGAN SE LUX							
	ALLIANZ PV-WS RCM SYSPRO VALUE EUROPE AGENTE:HSBC CONTINENTAL EUR				68.686		FFCCCF	FF
	ALLIANZGI F PENCABBY PENSIONS AGENTE:BNPP SA DEUTSCH				32.170		FFCCCF	FF
	ALLIANZGI FONDS OLB PENSIONEN AGENTE:BNPP SA DEUTSCH				3.393		FFCCCF	FF
	ALLIANZGI S AKTIEN AGENTE:BNPP SA DEUTSCH				6.305		FFCCCF	FF
	ALLIANZGI-FONDS AFE SEGMENT AFE-AA3 AGENTE:BNPP SA DEUTSCH				27.003		FFCCCF	FF
	ALLIANZGI-FONDS APNIESA SEGMENT APNIESA-NAPO AGENTE:BNPP SA DEUTSCH				34.600		FFCCCF	FF
	ALLIANZGI-FONDS BREMEN AGENTE:BNPP SA DEUTSCH				4.402		FFCCCF	FF
	ALLIANZGI-FONDS CT-DRAECO AGENTE:BNPP SA DEUTSCH				6.870		FFCCCF	FF
	ALLIANZGI-FONDS DSPT AGENTE:JP MORGAN SE LUX				56.289		FFCCCF	FF
	ALLIANZGI-FONDS DUNHILL AGENTE:BNPP SA DEUTSCH				11.630		FFCCCF	FF
	ALLIANZGI-FONDS GANO 2 AGENTE:BNPP SA DEUTSCH				5.707		FFCCCF	FF
	ALLIANZGI-FONDS PFI SEGMENT PFI-GMI-G_MA AGENTE:BNPP SA DEUTSCH				12.626		FFCCCF	FF
	ALLIANZGI-FONDS TOSCA AGENTE:BNPP SA DEUTSCH				3.484		FFCCCF	FF
	ALLIANZGI-H SEGMENT CMH AGENTE:BNPP SA DEUTSCH				84.847		FFCCCF	FF
	ALTO INTERNAZIONALE AZIONARIO AGENTE:BNPP SA ITALIA				15.497		FFCCCF	FF
	AMERICAN BUREAU OF SHIPPING				742		FFCCCF	FF
	AMERICAN CENTURY ETF TR-AMERICAN CENT QUALITY DIVERSIFIED INTL ETF				32.209		FFCCCF	FF
	AMERICAN CENTURY ETF TRUST-AVANTIS INTERNATIONAL EQUITY ETF				55.059		FFCCCF	FF
	AMERICAN CENTURY ETF TRUST-AVANTIS INTERNATIONAL EQUITY FUND				5.271		FFCCCF	FF
	AMERICAN CENTURY ETF TRUST-AVANTIS RESPONSIBLE INTERNATIONAL EQUITY ETF				6.392		FFCCCF	FF
	AMERICAN CENTURY ICAV				7.087		FFCCCF	FF
	AMERICAN CENTURY WORLD MUTUAL FUNDS INC INTERNATIONAL VALUE FUND				136.121		FFCCCF	FF
	AMLC EQ SINGLE STOCKS				125		FFFFFF	FF
	AMP CAPITAL SPECIALIST INTERNATIONAL SHARE FUND AGENTE:BNPP SIDNEY				4.020		FFCCCF	FF
	AMP INTERNATIONAL EQUITY INDEX FUND AGENTE:BNPP SIDNEY				34.616		FFCCCF	FF
	AMP INTERNATIONAL EQUITY INDEX FUND HEDGED AGENTE:BNPP SIDNEY				2.088		FFCCCF	FF
	AMP WHOLESALÉ GLOBAL EQUITIES FUND AGENTE:BNPP SIDNEY				2.853		FFFFFF	FF
	AMSELECT - ECHIQUIER EUROPE EQUITY MID CAP AGENTE:BNPP LUXEMBOURG				299.425		FFCCCF	FF
	AMUNDI ACTIONS EURO RESPONSABLE				35.376		FFFFFF	FF
	AMUNDI EQUITY EURO CONSERVATIVE				50.916		FFFFFF	FF
	AMUNDI ETF ICAV - AMUNDI PRIME ALL COUNTRY WORLD UCITS ETF AGENTE:HSBC BANK PLC				20.149		FFFFFF	FF
	AMUNDI ETF ICAV - AMUNDI S&P 500 EQUAL WEIGHT ESG LEADERS UCITS ETF				33.071		FFFFFF	FF
	AGENTE:HSBC BANK PLC							
	AMUNDI ETF ICAV - AMUNDI SANDP 500 EQUAL WEIGHT ESG LEADERS UCITS ETF				22.276		FFFFFF	FF
	AGENTE:HSBC BANK PLC							
	AMUNDI ETF ICAV AGENTE:HSBC BANK PLC				76.834		FFFFFF	FF
	AMUNDI ETF ICAV-AMUNDI PRIME GLOBAL UCITS ETF AGENTE:HSBC BANK PLC				9.567		FFFFFF	FF
	AMUNDI FUNDS EUROPEAN EQUITY RISK PARITY				12.993		FFFFFF	FF
	AMUNDI FUNDS EUROPEAN EQUITY SMALL CAP				266.144		FFFFFF	FF
	AMUNDI INDEX EUROPE EX UK SMALL				14.765		FFFFFF	FF
	AMUNDI INDEX EUROPE				272.196		FFFFFF	FF
	AMUNDI INDEX MSCI WORLD				24.504		FFFFFF	FF
	AMUNDI ITALY MIB ESG				130.574		FFFFFF	FF

N°	PARTECIPANTE/AZIONISTA	AZIONI ORDINARIE		AZIONI VOTO MAGGIORATO		Assemblea Straordinaria
		Rappresentate	Dettaglio	Rappresentate	Dettaglio	
	RAPPRESENTATO					78
	AMUNDI LIFECYCLE 2030 EQUITY		7		FFFFF	FF
	AMUNDI LIFECYCLE 2033 EQUITY		13		FFFFF	FF
	AMUNDI LIFECYCLE 2036 EQUITY		17		FFFFF	FF
	AMUNDI LIFECYCLE 2039 EQUITY		20		FFFFF	FF
	AMUNDI MSCI EMU CLIMATE PARIS ALIGNED		13.056		FFFFF	FF
	AMUNDI MSCI EMU ESG BROAD TRANSITION		162.799		FFFFF	FF
	AMUNDI MSCI EMU ESG LEADERS SELECT		237.208		FFFFF	FF
	AMUNDI MSCI EMU HIGH DIVIDEND UCITS ETF		148.079		FFFFF	FF
	AMUNDI MSCI EUR EX SWITZERLAND ESG LEAD		24.591		FFFFF	FF
	AMUNDI MSCI EUROPE CLIMATE PARIS ALIGNED		3.912		FFFFF	FF
	AMUNDI MSCI EUROPE ESG BROAD TRANSITION		89.264		FFFFF	FF
	AMUNDI MSCI EUROPE SCREENED		17.938		FFFFF	FF
	AMUNDI MSCI WORLD CLIMATE PARIS ALIGNED		183		FFFFF	FF
	AMUNDI MSCI WORLD CLIMATE PARIS ALIGNED UMWELTZEICHEN UCITS ETF		1.891		FFFFF	FF
	AMUNDI MSCI WORLD EX USA SCREE		84		FFFFF	FF
	AMUNDI PRIME EUROPE		13.434		FFFFF	FF
	AMUNDI PRIME EUROZONE		41.253		FFFFF	FF
	AMUNDI STOXX EUROPE 600		563.112		FFFFF	FF
	AMUNDI STOXX EUROPE 600 ESG		52.042		FFFFF	FF
	AMUNDI STOXX EUROPE 600 ESG II UCITS ETF AGENTE:BNPP SA DEUTSCH		12.406		FFFFF	FF
	ANDRA AP-FONDEN AGENTE:JP MORGAN SE LUX		270.246		FFCCF	FF
	ANZ WHOLESALE INTERNATIONAL SHARE - NO. 4 FUND AGENTE:BNPP SIDNEY		38.432		FFCCF	FF
	AP ACTIONS I EURO		15.092		FFFFF	FF
	APPLE 40(K) PLAN AGENTE:BROWN BROTHERS HARR		3.440		FFCCF	FF
	APPLIED FINANCE IVS INT LG ETF AGENTE:BNPP LONDON		381		FFFFF	FF
	AQR ALTERNATIVE TRENDS MASTER ACCOUNT LP RICHIEDENTE:CGMI PB CUSTOMER		3.324		FFCCF	FF
	ACCOUNT					
	AQR DELPHI LONG-SHORT EQUITY MASTER ACCOUNT L.P. PORTFOLIO MARGIN ACCT		47.430		FFCCF	FF
	RICHIEDENTE:JP MORGAN CLEARING CORP					
	AQR EQUITY MARKET NEUTRAL GLOBAL VALUE FUND L.P. RICHIEDENTE:JP MORGAN		30.463		FFCCF	FF
	CLEARING CORP					
	AQR FUNDS - AQR INTERNATIONAL MOMENTUM STYLE FUND AGENTE:JPMC BNA		30.072		FFCCF	FF
	AQR FUNDS - AQR INTERNATIONAL MULTI-STYLE FUND AGENTE:JPMC BNA		74.779		FFCCF	FF
	AQR FUNDS - AQR MANAGED FUTURES STRATEGY FUND		249.282		FFCCF	FF
	AQR FUNDS - AQR TREND TOTAL RETURN FUND		5.744		FFCCF	FF
	AQR FUNDS AQR ALTERNATIVE RISK PREMIA FUND		76.630		FFCCF	FF
	AQR FUNDS AQR EQUITY MARKET NEUTRAL FUND		69.983		FFCCF	FF
	AQR FUNDS AQR LONGSHORT EQUITY FUND		870.877		FFCCF	FF
	AQR FUNDS AQR STYLE PREMIA ALTERNATIVE LV FUND		601.503		FFCCF	FF
	AQR FUNDS- AQR CVX FUSION FUND		571		FFCCF	FF
	AQR FUNDS AQR MULTI ASSET FUND		21.930		FFCCF	FF
	AQR GLOBAL STOCK SELECTION OFFSHORE FUND II L.P. C/O AQR CAPITAL		62.234		FFCCF	FF
	MANAGEMENT LLC RICHIEDENTE:GOLDMAN SACHS INTERNATIONAL LIMITED					
	AQR LUX FDS AQR DIVERSIFIED RIS (LUX ) AGENTE:BOFA SEC I EX ML PRO		45.610		FFCCF	FF
	AQR LUX FUNDS II - AQR DELPHI EQUITY EXTENSION FUND AGENTE:JP MORGAN SE		41.162		FFCCF	FF
	LUX					
	AQR LUX FUNDS- AQR DIVERSIFIED-RISK PREMIA FUND AGENTE:BOFA SEC I EX ML PRO		45.610		FFCCF	FF
	AQR TA DELPHI PLUS FUND LLC RICHIEDENTE:CGMI PB CUSTOMER ACCOUNT		5.258		FFCCF	FF

N°	PARTECIPANTE/ AZIONISTA	STAMPA ELENCO PARTECIPANTI/AZIONISTI		AZIONI ORDINARIE		AZIONI VOTO MAGGIORATO		Assemblea Straordinaria 7 8
		RAPPRESENTATO	RAPPRESENTATI	Rappresentate	Dettaglio	Rappresentate	Dettaglio	
	AQR TA GLOBAL ALPHA FUND, NON FLIP AGENTE:BNP PARIBAS-NEW YORK				17.591		FFCCF	FF
	AQR TA GLOBAL RELAXED CONSTRAINT EQUITY FUND, L.P.				6.293		FFCCF	FF
	AQR TAX ADVANTAGED GLOBAL EQUITY MARKET NEUTRAL FUND L.P. PM ACCOUNT C/O AQR MANAGEMENT LLC RICHIEDENTE:JP MORGAN CLEARING CORP				56.928		FFCCF	FF
	AQR TAX-AWARE DELPHI LONG SHORT EQUITY FUND LLC PORTFOLIO MARGIN RICHIEDENTE:JP MORGAN CLEARING CORP				97.336		FFCCF	FF
	ARAMCO ASIA SINGAPORE PTE. LTD AGENTE:JPMC/BNA			1.046			FFFFF	FF
	ARBEJDSMARKEDETS TILLAEGSPENSION			1.076.857			FFCCF	FF
	ARCHITAS MULTIMANAGER GLOBAL FUNDS UNIT TRUST			5.868			FFCCF	FF
	ARERO - DER WELTFONDS - ESG			14.526			FFCCC	FF
	ARIZONA STATE RETIREMENT SYSTEM			85.547			FFCCF	FF
	ARKEA FOCUS HUMAN			140.199			FFCCF	FF
	ARCO QUANT 1 AGENTE:BNPP FRANCE			93.476			FFCCF	FF
	ARROWSTREET (CANADA) GLOBAL ACWI150 ALPHA EXTENSION FUND I			2.325			FFCCF	FF
	ARROWSTREET (CANADA) GLOBAL ALL-COUNTRY FUND I			16.473			FFCCF	FF
	ARROWSTREET (CANADA) GLOBAL ALL-COUNTRY FUND II			3.759			FFCCF	FF
	ARROWSTREET (CANADA) GLOBAL WORLD ALPHA EXTENSION FUND I			5.060			FFCCF	FF
	ARROWSTREET (CANADA) GLOBAL WORLD SMALL CAP FUND II			67.853			FFCCF	FF
	ARROWSTREET CAPITAL NEWBURY FUND LIMITED RICHIEDENTE:UBS AG-LONDON			5.001			FFCCF	FF
	BRANCH SA AG IDN CLIENT IPB CLIENT AC							
	ARROWSTREET COLLECTIVE INVESTMENT TRUST			661.470			FFCCF	FF
	ARROWSTREET GLOBAL EQUITY FUND AGENTE:JPMC/BNA			461.270			FFCCF	FF
	ARROWSTREET INTERNATIONAL EQUITY WORRLD EX US ALPHA EXTENSION CIT			17.138			FFCCF	FF
	ARROWSTREET US GROUP TRUST			89.332			FFCCF	FF
	ARTEMIS FUNDS (LUX), RICHIEDENTE:NT GSI LUDU 0 PCT TREATY ACCOUNT			108.512			FFCCF	FF
	ARTEMIS SMARTGARP EUROPEAN EQUITY FUND RICHIEDENTE:NT0 UKUC UCITS 15% TREATY DOCS			3.849.692			FFCCF	FF
	ARTEMIS SMARTGARP UK EQUITY FUND RICHIEDENTE:NT0 UKUC UCITS 15% TREATY DOCS			424.709			FFCCF	FF
	ASIAN DEVELOPMENT BANK							
	ASR LEVENSVERZEKERING NV			36.590			FFFCF	FF
	ASR SCHADEVERZEKERING NV			42.011			FFCCF	FF
	ASSET MANAGEMENT EXCHANGE UCITS CCF RICHIEDENTE:NT ASSET MNGT EXCHANGE UCITS C			14.592			FFCCF	FF
	ASSURDIX			16.150			FFCCF	FF
	ATCP-UI-FONDS AGENTE:BNPP SA DEUTSCH			31.840			FFFFF	FF
	ATVO INTERNATIONAL EQUITY FUND LP RICHIEDENTE:NT0 NON TREATY CLIENTS			3.613			FFCCF	FF
	ATLAS DIVERSIFIED MASTER FUND LIMITED RICHIEDENTE:CGMI PB CUSTOMER ACCOUNT			21.850			FFCCF	FF
	ATLAS DIVERSIFIED MASTER FUND, LTD. AGENTE:BOFA SEC 1 EX ML PRO			31			FFCCF	FF
	ATLAS MACRO MASTER FUND LTD C/O BALLYASNY ASSET MANAGEMENT L.P. ACTING AS IA RICHIEDENTE:GOLDMAN SACHS INTERNATIONAL LIMITED			24.696			FFCCF	FF
	AURION GLOBAL EQUITY FUND			815			FFCCF	FF
	AURIS X ALLIANZ GLOBAL EQUITIES ESG			1.343			FFFFF	FF
	AUSTRALIAN CAPITAL TERRITORY RICHIEDENTE:NT T2 TREATY ACCOUNT CLIENTS			617			FFCCF	FF
	AUSTRALIAN RETIREMENT TRUST			9.565			FFCCF	FF
	AUSTRALIANSUPER AGENTE:JPMC/BNA			43.793			FFCCF	FF
	AUTORIDADE MONETARIA DE MACAU			3.016			FFCCF	FF
				5.075			FFFFF	FF

## STAMPA ELENCO PARTECIPANTI/AZIONISTI

N°	PARTECIPANTE/ AZIONISTA	AZIONI ORDINARIE		AZIONI VOTO MAGGIORATO		Assemblea Straordinaria
		Rappresentate	Dettaglio	Rappresentate	Dettaglio	
	RAPPRESENTATO					78
	AVANTIS CIBC INTERNATIONAL EQUITY ETF		67		FFCCCF	FF
	AVIP BLACKROCK ADVANTAGE INTERNATIONAL EQUITY PORTFOLIO		1.102		AAAAAF	AA
	AVIVA INVESTORS		6.744		FFCCCF	FF
	AVIVA INVESTORS FUNDS ACS - AI BALANCED LIFE FUND AGENTE:HSBC BANK PLC		1.250		FFCCCF	FF
	AVIVA INVESTORS FUNDS ACS - AI BALANCED PENSION FUND AGENTE:HSBC BANK PLC		23.591		FFCCCF	FF
	AVIVA INVESTORS FUNDS ACS - AI CAUTIOUS PENSION FUND AGENTE:HSBC BANK PLC		430		FFCCCF	FF
	AVIVA INVESTORS FUNDS ACS - AI DISTRIBUTION LIFE FUND AGENTE:HSBC BANK PLC		898		FFCCCF	FF
	AVIVA INVESTORS GLOBAL		11.282		FFCCCF	FF
	AVIVA INVESTORS INVESTMENT FUNDS ICVC AVIVA INVESTORS INTERNATIONAL		6.400		FFCCCF	FF
	INDEX TRACKING FUND AGENTE:JPMCBNA		25.913		FFCCCF	FF
	AVIVA INVESTORS INVESTMENT FUNDS ICVC AVIVA INVESTORS MULTI-STRATEGY		1.522		FFCCCF	FF
	TARGET RETURN FUND AGENTE:JPMCBNA		49.419		FFCCCF	FF
	AVIVA INVESTORS PASSIVE FUNDS ACS - AI 30:70 GLOBAL EQUITY (CURRENCY HEDGED) INDEX FUND AGENTE:HSBC BANK PLC		11.324		FFCCCF	FF
	AVIVA INVESTORS PASSIVE FUNDS ACS - AI 50:50 GLOBAL EQUITY INDEX FUND AGENTE:HSBC BANK PLC		48.572		FFCCCF	FF
	AVIVA INVESTORS PASSIVE FUNDS ACS - AI 60:40 GLOBAL EQUITY INDEX FUND AGENTE:HSBC BANK PLC		24.784		FFCCCF	FF
	AVIVA INVESTORS PASSIVE FUNDS ACS - AI DEVELOPED EUROPEAN EQUITY INDEX FUND AGENTE:HSBC BANK PLC		16.293		FFCCCF	FF
	AVIVA INVESTORS PASSIVE FUNDS ACS - AI DEVELOPED WORLD EX UK EQUITY INDEX FUND AGENTE:HSBC BANK PLC		120		FFCCCF	FF
	AVIVA INVESTORS PORTFOLIO FUNDS ICVC AVIVA INVESTORS MULTI-ASSET CORE FUND I AGENTE:JPMCBNA		987		FFCCCF	FF
	AVIVA INVESTORS PORTFOLIO FUNDS ICVC AVIVA INVESTORS MULTI-ASSET CORE FUND II AGENTE:JPMCBNA		2.618		FFCCCF	FF
	AVIVA INVESTORS PORTFOLIO FUNDS ICVC AVIVA INVESTORS MULTI-ASSET CORE FUND III AGENTE:JPMCBNA		2.085		FFCCCF	FF
	AVIVA INVESTORS PORTFOLIO FUNDS ICVC AVIVA INVESTORS MULTI-ASSET CORE FUND IV AGENTE:JPMCBNA		633		FFCCCF	FF
	AVIVA INVESTORS PORTFOLIO FUNDS ICVC AVIVA INVESTORS MULTI-ASSET CORE FUND V AGENTE:JPMCBNA		33.957		FFCCCF	FF
	AVIVA INVESTORS UK FUND SERVICES LIMITED AGENTE:HSBC BANK PLC		14.711		FFCCCF	FF
	AVIVA LIFE & PENSIONS IRELAND DAC AGENTE:JP MORGAN SE DUBLIN		92.634		FFCCCF	FF
	AVIVA LIFE & PENSIONS UK LIMITED AGENTE:JPMCBNA		3.056		FFCCCF	FF
	AVIVA LIFE AND PENSIONS UK LIMITED AGENTE:HSBC BANK PLC		92.282		FFCCCF	FF
	AWARE SUPER		23.937		FFCCCF	FF
	AXA AA DIVERSIFIE INDICIEL 1 AGENTE:BNPP FRANCE		80.157		FFCCCF	FF
	AXA IM EQUITY TRUST		9.585		FFCCCF	FF
	AXA IM ETF ICAV		6.913		FFCCCF	FF
	AXA INVESTMENT MANAGERS DEUTSCHLAND GMBH FOR AXA WELT		142.257		FFCCCF	FF
	AXA MPS PREVIDENZA PER TE - CRESCITA		294.000		FFCCCF	FF
	AXA PEA REGULARITE AGENTE:BNPP FRANCE		164.000		FFCCCF	FF
	AZ FUND 1 AZ ALLOCATION ITALIAN TREND AGENTE:BNPP LUXEMBOURG		66.599		FFCCCF	FF
	AZ FUND 1 AZ ALLOCATION PIR ITALIAN EXCELLENCE 70 AGENTE:BNPP LUXEMBOURG		9.200		FFCCCF	FF

## STAMPA ELENCO PARTECIPANTI/AZIONISTI

N°	PARTECIPANTE/AZIONISTA	AZIONI ORDINARIE		AZIONI VOTO MAGGIORATO		Assemblea Straordinaria
		Rappresentate	Dettaglio	Rappresentate	Dettaglio	
	<b>RAPPRESENTATO</b>					7 8
	AZIMUT CAPITAL MANAGEMENT SGR S.P.A AGENTE:BNPP SA ITALIA		3.000		FFCCF	FF
	AZIMUT CAPITAL MANAGEMENT SGR S.P.A AGENTE:BNPP SA ITALIA		2.000		FFCCF	FF
	AZIMUT CAPITAL MANAGEMENT SGR S.P.A AGENTE:BNPP SA ITALIA		15.375		FFCCF	FF
	AZIMUT STRATEGIC TREND AGENTE:BNPP SA ITALIA		20		FFCCF	FF
	AZIMUT TRADING AGENTE:BNPP SA ITALIA		80		FFCCF	FF
	AZIMUT TREND AGENTE:BNPP SA ITALIA		1.000		FFCCF	FF
	AZL DFA INTERNATIONAL CORE EQUITY FUND		8.688		FFCCF	FF
	AZL INTERNATIONAL INDEX FUND		19.303		FFFFF	FF
	BAM MASTER (GCM) AGENTE:BOFA SEC I EX ML PRO		19.303		FFCCF	FF
	BANCO CENTRAL DE TIMOR-LESTE (BCTL) AGENTE:JPMCBNA		24.696		FFCCF	FF
	BANCO NACIONAL DE PANAMA ACTING AS TRUSTEE OF THE FIDEICOMISO DE FOND O		41.483		FFFFF	FF
	DE AHORRO DE PANAMA RICHIEDENTE:NT BNC CNL DE PNMA ACT AS TRS		14.235		FFCCF	FF
	BANCREEK DIVIDEND EQUITY		25.151		FFCCF	FF
	BANCREEK INTERNATIONAL LARGE		122.867		FFCCF	FF
	BANK OF BOTSWANA. RICHIEDENTE:NT BANK OF BOTSWANA		1.622		FFCCF	FF
	BANK OF KOREA		59.830		FFFFF	FF
	BANK OF KOREA		1.826		FFCCC	FF
	BANK OF KOREA		181.377		FFCCF	FF
	BARINGS INTERNATIONAL UMBRELLA FUND RICHIEDENTE:NT NT0 IEDU 0 PCT TREATY ACCOUNT		2.251		FFCCF	FF
	BAYERNINVEST 375-FONDS AGENTE:JP MORGAN SE LUX		157.390		FFCCF	FF
	BAYERNINVEST KVG MBH BAYERNINVEST BWA 2-FONDS AGENTE:DWP BANK		21.034		FFCCF	FF
	BAYERNINVEST KVG MBH BG BAU ALTERSUECK.		40.298		FFCCF	FF
	BAYERNINVEST KVG MBH STRATEGIC CORE EQUITY 1 AGENTE:DWP BANK		13.580		FFCCF	FF
	BAYERNINVEST KVG MBH VK EUROPA AKTIEN AGENTE:DWP BANK		33.993		FFCCF	FF
	BAYERNINVEST KVG MBH VKB PORTFOLIO IOK AGENTE:DWP BANK		44.548		FFCCF	FF
	BAYERNINVEST PAE-FONDS AGENTE:JP MORGAN SE LUX		29.084		FFCCF	FF
	BAYVK A4 FONDS AGENTE:BNPP SA DEUTSCH		13.935		FFCCF	FF
	BEL EQUITY EUROPE		80.973		FFFFF	FF
	BERESFORD FUNDS ICAV. RICHIEDENTE:CBLDN S/A CIPI I LIM FUNDS PLC		6.519		FFCCF	FF
	BESSEMER TRUST CO CLEARING ACCT		5.027		FFCCF	FF
	BESSEMER TRUST COMPANY		39.925		FFCCF	FF
	BEST INVESTMENT CORPORATION AGENTE:HONGKONG/SHANGHAI BK		1.194.143		FFCCF	FF
	BESTSELECT - UBS SRI GLOBAL EQUITY AGENTE:BNPP FRANCE		29.522		FFCCF	FF
	BETASHARES GLOBAL SHARES ETF RICHIEDENTE:CBHK-CPL-BS BGBL GLOBAL SHARES ETF		1.890		FFCCF	FF
	BI AKTIENFONDS AGENTE:BNPP SA DEUTSCH		14.353		FFCCF	FF
	BI FONDS G100 AKTIEN OTRON		30.992		FFCCF	FF
	BIMCOR GLOBAL DIVIDEND YIELD POOLED FUND RICHIEDENTE:RBC IST TREATY CLIENTS AC		21.459		FFCCF	FF
			2.221		FFFFF	FF
	BKM AGENTE:JP MORGAN SE LUX		237.748		FFCCF	FF
	BLACKROCK - IG INTERNATIONAL EQUITY POOL		1.930		FFCCF	FF
	BLACKROCK ADVANTAGE INTERNATIONAL FUND OF BLACKROCK FUNDS		26.822		FFCCF	FF
	BLACKROCK ASSET MANAGEMENT SCHWEIZ AG FOR ISHARES WORLD EX SWITZERLAND ESG SCREENED EQUITY INDEX		11.408		FFFFF	FF
	BLACKROCK AUTHORISED CONTRACTUAL SCHEME 1 RICHIEDENTE:NT BLACKROCK AUTHORISED CONTRA		7.264		FFFFF	FF

N°	PARTECIPANTE/ AZIONISTA	STAMPA ELENCO PARTECIPANTI/AZIONISTI				AZIONI VOTO MAGGIORATO					Assemblea Straordinaria	
		RAPPRESENTATO		AZIONI ORDINARIE		Assemblea Ordinaria						
		Rappresentate	Deftaggio	Rappresentate	Deftaggio	1	2	3	4	5		6
	BLACKROCK AUTHORISED CONTRACTUAL SCHEME I RICHIEDENTE:NT BLACKROCK AUTHORIZED CONTRA		156.313			FFFFF						FF
	BLACKROCK CDN MSCI ACWI EX-CANADA INDEX FUND AGENTE:JPMCBA		14.766			FFFFF						FF
	BLACKROCK CDN MSCI EAFE EQUITY INDEX FUND AGENTE:JPMCBA		67.996			FFFFF						FF
	BLACKROCK CDN WORLD INDEX FUND AGENTE:JPMCBA		19.198			FFFFF						FF
	BLACKROCK COMMON CONTRACTUAL FUNDS RICHIEDENTE:NT NTC - BLACKROCK COMMON CON		28.917			FFFFF						FF
	BLACKROCK DYNAMIC HIGH INCOME PORTFOLIO OF BLACKROCK FUNDS II AGENTE:JPMCBA		602			FFCCF						FF
	BLACKROCK FUND MANAGERS LTD		325.687			FFFFF						FF
	BLACKROCK FUNDS I ICAV AGENTE:JP MORGAN SE DUBLIN		258.679			FFCCF						FF
	BLACKROCK GLOBAL FUNDS		199.168			FFCCF						FF
	BLACKROCK GLOBAL INDEX FUNDS		36.104			FFFFF						FF
	BLACKROCK INDEX SELECTION FUND AGENTE:JP MORGAN SE DUBLIN		279.833			FFFFF						FF
	BLACKROCK INSTITUTIONAL POOLED FUNDS PLC AGENTE:JP MORGAN SE DUBLIN		42.631			FFFFF						FF
	BLACKROCK INSTITUTIONAL TRUST COMPANY, N.A. INVESTMENT FUNDS FOR EMPLOYEE BENEFIT TRUSTS AGENTE:JPMCBA		9.186			FFCCF						FF
	BLACKROCK INTERNATIONAL ALPHA TILTS FUND AGENTE:JPMCBA		32.028			FFCCF						FF
	BLACKROCK INTERNATIONAL INDEX V.I. FUND OF BLACKROCK VARIABLE SERIES FUNDS, INC. AGENTE:JPMCBA		5.827			FFFFF						FF
	BLACKROCK LIFE LIMITED		12.487			FFFFF						FF
	BLACKROCK LIFE LTD		60.137			FCCFF						FF
	BLACKROCK LIFE LTD		34.237			FFCCF						FF
	BLACKROCK MULTI-ASSET INCOME PORTFOLIO OF BLACKROCK FUNDS II AGENTE:JPMCBA		2.900			FFCCF						FF
	BLACKROCK SOLUTIONS FUNDS ICAV		15.192			FFFFF						FF
	BLACKROCK SOLUTIONS FUNDS ICAV		35.004			FFCCF						FF
	BLACKROCK STRATEGIC FUNDS		13.135			FFCCF						FF
	BLACKROCK STRATEGIC INCOME OPPORTUNITIES PORTFOLIO OF BLACKROCK FUNDS V AGENTE:JPMCBA		17.889			FFCCF						FF
	BLACKROCK UCITS CCF RICHIEDENTE:NTC - BLACKROCK COMMON CON BLUEPEARL MAP I.LP. RICHIEDENTE:CGMI PB CUSTOMER ACCOUNT		25.383			FFFFF						FF
	BMO INTERNATIONAL DIVIDEND ETF		70			FFCCF						FF
	BMO MSCI EAFE HIGH QUALITY INDEX ETF		112.329			FFCCF						FF
	BMO MSCI EAFE INDEX ETF		2.365			FFCCF						FF
	BMO MSCI EAFE SMALL-MID CAP INDEX ETF		132.270			FFCCF						FF
	BMO MSCI EUROPE HIGH QUALITY HEDGED TO CAD INDEX ETF		9.285			FFCCF						FF
	BMO PRIVATE INTERNATIONAL EQUITY PORTFOLIO		14.766			FFCCF						FF
	BNP PARIBAS APOLLO GLOBAL WATER AGENTE:BNPP FRANCE		633.233			FFCCF						FF
	BNP PARIBAS B PENSION BALANCED AGENTE:BNPP LUXEMBOURG		35.704			FFCCF						FF
	BNP PARIBAS B PENSION GROWTH AGENTE:BNPP LUXEMBOURG		147.208			FFCCF						FF
	BNP PARIBAS B PENSION STABILITY AGENTE:BNPP LUXEMBOURG		45.657			FFCCF						FF
	BNP PARIBAS EASY - ALPHA ENHANCED EUROPE AGENTE:BNPP LUXEMBOURG		11.465			FFCCF						FF
	BNP PARIBAS EASY - DIVIDEND EUROPE AGENTE:BNPP LUXEMBOURG		16.775			FFCCF						FF
	BNP PARIBAS EASY - GROWTH EUROPE AGENTE:BNPP LUXEMBOURG		69.235			FFCCF						FF
	BNP PARIBAS EASY - LOW CARBON 100 EUROPE PAB AGENTE:BNPP LUXEMBOURG		157.138			FFCCF						FF
	BNP PARIBAS EASY - LOW CARBON 300 WORLD PAB AGENTE:BNPP LUXEMBOURG		95.762			FFCCF						FF
	BNP PARIBAS EASY - MSCI EMU AGENTE:BNPP LUXEMBOURG		1.773			FFCCF						FF
			1.949			FFCCF						FF

N°	PARTECIPANTE/AZIONISTA	AZIONI ORDINARIE				AZIONI VOTO MAGGIORATO		Assemblea Straordinaria
		STAMPA ELENCO PARTECIPANTI/AZIONISTI				Assemblea Ordinaria		
		Rappresentate	Dettaglio	Rappresentate	Dettaglio	1 2 3 4 5 6	7 8	
	RAPPRESENTATO							
	BNP PARIBAS EASY - MSCI EMU SRI PAB AGENTE:BNPP LUXEMBOURG		203.006		FFCCCF		FF	
	BNP PARIBAS EASY - MSCI EUROPE AGENTE:BNPP LUXEMBOURG		2.354		FFCCCF		FF	
	BNP PARIBAS EASY - MSCI WORLD SRI PAB AGENTE:BNPP LUXEMBOURG		15.658		FFCCCF		FF	
	BNP PARIBAS EASY ICAV - BNP PARIBAS EASY ALPHA ENHANCED WORLD UCITS ETF AGENTE:BNPP LUXEMBOURG		1.653		FFCCCF		FF	
	BNP PARIBAS EASY ICAV - BNP PARIBAS EASY MSCI ACWI SRI PAB UCITS ETF AGENTE:BNPP LUXEMBOURG		199		FFCCCF		FF	
	BNP PARIBAS EASY ICAV - BNP PARIBAS EASY MSCI WORLD EQUAL WEIGHT SELECT UCITS ETF AGENTE:BNPP LUXEMBOURG		2.801		FFCCCF		FF	
	BNP PARIBAS EASY ICAV - BNP PARIBAS EASY MSCI WORLD MIN TE UCITS ETF AGENTE:BNPP LUXEMBOURG		4.946		FFCCCF		FF	
	BNP PARIBAS EASY ICAV - BNP PARIBAS EASY MSCI WORLD UCITS ETF AGENTE:BNPP LUXEMBOURG		841		FFCCCF		FF	
	BNP PARIBAS EASY MSCI EMU MIN TE AGENTE:BNPP LUXEMBOURG		140.741		FFCCCF		FF	
	BNP PARIBAS EASY MSCI EUROPE MIN TE AGENTE:BNPP LUXEMBOURG		149.377		FFCCCF		FF	
	BNP PARIBAS EQUITY - FOCUS ITALIA AGENTE:BNPP FRANCE		38.056		FFCCCF		FF	
	BNP PARIBAS FINANCE EUROPE AGENTE:BNPP FRANCE		97.080		FFCCCF		FF	
	BNP PARIBAS FUNDS - EURO DEFENSIVE EQUITY AGENTE:BNPP LUXEMBOURG		15.006		FFCCCF		FF	
	BNP PARIBAS FUNDS - SEASONS AGENTE:BNPP LUXEMBOURG		96.670		FFCCCF		FF	
	BNP PARIBAS FUNDS - SUSTAINABLE EUROPE MULTI-FACTOR EQUITY AGENTE:BNPP LUXEMBOURG		328.442		FFCCCF		FF	
	BNPPF S-FUND-EQUITY EUROPE AGENTE:BNPP LUXEMBOURG		21.172		FFCCCF		FF	
	BNY MELLON INDEX FUNDS, INC. - BNY MELLON INTERNATIONAL STOCK INDEX FUND		5.403		FFFCFF		FF	
	BNY MELLON INTERNATIONAL EQUITY ETF		14.589		FFFCFF		FF	
	BNYM MELLON C/SL INTERNATIONAL STOCK INDEX FUND		23.243		FFFCFF		FF	
	BNZ WHOLESALE INTERNATIONAL EQUITIES (INDEX) FUND AGENTE:BNPP SIDNEY		9.244		FFFFFF		FF	
	BOARD OF PENSIONS OF THE EVANGELICAL LUTHERAN CHURCH IN AMER		7.099		FFFFFF		FF	
	BOC-PRUDENTIAL EUROPEAN EQUITY FUND		6.041		FFCCCF		FF	
	BOC-PRUDENTIAL EUROPEAN INDEX FUND		25.313		FFCCCF		FF	
	BONITAS POOLED INVESTMENT FUND SERIES - DYNAMIC EUROPEAN EQUITY FUND		38.738		FFFFFF		FF	
	BONITAS POOLED INVESTMENT FUND SERIES - SMART EUROPEAN EQUITY FUND		4.629		FFCCCF		FF	
	BOSTON RETIREMENT SYSTEM		55.221		FFCCCF		FF	
	BPI GLOBAL INVESTMENT FUND- BPI EUROPEAN FINANCIAL EQUITIES L/S AGENTE:BNPP LUXEMBOURG		1.000		FFCCCF		FF	
	BRIDGE BUILDER INTERNATIONAL		20.878		FFFFFF		FF	
	BRIDGEWATER BLUE PEAK FUND LP, RICHIEDENTE:CGMI PB CUSTOMER ACCOUNT		12		FFFCFF		FF	
	BRIDGEWATER DEFENSIVE ALPHA FUND (CF2), LP		237		FFFCFF		FF	
	BRIDGEWATER DEFENSIVE ALPHA TRADING CO LTD		40		FFCCCF		FF	
	BRIDGEWATER PURE ALPHA FD HI GCM) AGENTE:BOFA SEC I EX ML PRO		1.777		FFFCFF		FF	
	BRIDGEWATER PURE ALPHA FUND (CF3), LTD C/O MAPLES CORPORATE SERVICES LTD RICHIEDENTE:GOLDMAN SACHS SEGREGATION A/C		750		FFFCFF		FF	
	BRIDGEWATER PURE ALPHA FUND III, LTD AGENTE:BOFA SEC I EX ML PRO		1.777		FFFCFF		FF	
	BRIDGEWATER PURE ALPHA MAJOR MARKETS TRADING COMPANY LTD, RICHIEDENTE:JP MORGAN CLEARING CORP		1.887		FFFCFF		FF	
	BRIDGEWATER PURE ALPHA STERLING FUND LIMITED RICHIEDENTE:CGMI PB CUSTOMER ACCOUNT		8		FFFCFF		FF	
	BRIDGEWATER PURE ALPHA TRADING CO (GCM) AGENTE:BOFA SEC I EX ML PRO		787		FFFCFF		FF	
	BRIDGEWATER PURE ALPHA TRADING CO (RTV) AGENTE:BOFA SEC I EX ML PRO		56.106		FFFCFF		FF	

N°	PARTECIPANTE/ AZIONISTA	AZIONI ORDINARIE		AZIONI VOTO MAGGIORATO		Assemblea Straordinaria
		Rappresentate	Dettaglio	Rappresentate	Dettaglio	
	STAMPA ELENCO PARTECIPANTI/AZIONISTI					
	RAPPRESENTATO					
	BRIDGEWATER PURE ALPHA TRADING COMPANY II, LTD. AGENTE:BOFA SEC I EX ML		56.106		FFFCFF	FF
	PRO					
	BRIDGEWATER PURE ALPHA TRADING COMPANY IV, LP AGENTE:BOFA SEC I EX ML		787		FFFCFF	FF
	PRO					
	BRIDGEWATER PURE ALPHA TRADING-COMPANY LTD AGENTE:BOFA SEC I EX ML PRO		11.734		FFFCFF	FF
	BRIGHTER SUPER		8.604		FFFCFF	FF
	BRIGHTHOUSE FUNDS TRUST II METLIFE MSCI EAFE INDEX PORTFOLIO		19.892		FFFCFF	FF
	BRITISH COLUMBIA INVESTMENT MANAGEMENT CORPORATION. RICHIEDENTE:NT NT		508		FFFCFF	FF
	BRITISH COLUMBIA INVESTM					
	BRUCE POWER PENSION PLAN.		1.068		FFFCFF	FF
	BRUZZICHES FILIPPO		1		FFFCFF	FF
	BUILDERS VISION FOUNDATION RICHIEDENTE:NT NT 15% TREATY ACCOUNT CLJE		7.286		FFFCFF	FF
	BUMA-UNIVERSAL-FONDS I AGENTE:JP MORGAN SE LUX		5.597		FFFCFF	FF
	BUREAU OF LABOR FUNDS - LABOR RETIREMENT FUND AGENTE:JPMCBA		753		FFFCFF	FF
	BUREAU OF LABOR FUNDS-LABOR INSURANCE FUND AGENTE:JPMCBA		1.015		FFFCFF	FF
	BUREAU OF LABOR FUNDS-LABOR PENSION FUND AGENTE:JPMCBA		1.471		FFFCFF	FF
	BUREAU OF PUBLIC SERVICE PENSION FUND AGENTE:JPMCBA		26.726		FFFCFF	FF
	BW PASPG LTD RICHIEDENTE:JP MORGAN CLEARING CORP		2.421		FFFCFF	FF
	BWSP GLOBAL MACRO TRADING LIMITED		53		FFFCFF	FF
	BWTA TRADING FUND II (ALPHA), LP C/O MAPLES CORPORATE SERVICES LTD		491		FFFCFF	FF
	RICHIEDENTE:GOLDMAN SACHS SEGREGATION A/C					
	CAISSE DE DEPOT ET PLACEMENT DUQUEBEC		3.992.903		FFFCFF	FF
	CALCIUM QUANT AGENTE:BNPP FRANCE		35.067		FFFCFF	FF
	CALIFORNIA PUBLIC EMPLOYEES RETIREMENT SYSTEM		743.823		FFFCFF	FF
	CALIFORNIA STATE TEACHERS' RETIREMENT SYSTEM		558.248		FFFCFF	FF
	CALVERT INTERNATIONAL RESPONSIBLE INDEX FUND		17.386		FFFCFF	FF
	CALVERT VP EAFE INTERNATIONAL INDEX PORTFOLIO		3.742		FFFCFF	FF
	CAMBRIA FOREIGN SHAREHOLDER YLD ETF AGENTE:BNPP LONDON		2.04.088		FFFCFF	FF
	CAMBRIDGE UNIVERSITY ALL WORLD EQUITY FD		3.580		FFFCFF	FF
	CANADA FIXED INCOME GLOBAL OPPORTUNITIES FUND AGENTE:JPMCBA		1.459		FFFCFF	FF
	CANADA PENSION PLAN INVESTMENT BOARD (CPPIB)		354		FFFCFF	FF
	CAND FTSE/LOT135/FRRI0G AGENTE:BNPP FRANCE		1.347.708		FFFCFF	FF
	CANDRIAM FUND EQUITY EMU HIGH DIVIDEND		63.761		FFFCFF	FF
	CANDRIAM SUSTAINABLE EQUITY QUANT EUROPE		2.423		FFFCFF	FF
	CAPULA TAIL RISK MASTER FUND LIMITED		51.190		FFFCFF	FF
	CARDANO COMMON CONTRACTUAL FUND		1.843		FFFCFF	FF
	CARDANO ESG TRANSITION ENHANCED INDEX EQUITY EUROPE AGENTE:BNPP FRANCE		21.438		FFFCFF	CC
	CARDANO ESG TRANSITION ENHANCED INDEX EQUITY EUROPE EX FOSSIL (I)		62.034		FFFCFF	CC
	AGENTE:BNPP FRANCE		1.361		FFFCFF	CC
	CARDANO ESG TRANSITION ENHANCED INDEX EQUITY GLOBAL (I) AGENTE:BNPP		6.247		FFFCFF	CC
	FRANCE					
	CARDANO ESG TRANSITION ENHANCED INDEX EQUITY GLOBAL AGENTE:BNPP FRANCE		80.793		FFFCFF	CC
	CARDANO ESG TRANSITION ENHANCED INDEX EQUITY GLOBAL EX FOSSIL (I)		1.329		FFFCFF	CC
	AGENTE:BNPP FRANCE					
	CARESUPER AGENTE:JPMCBA		68.239		FFFCFF	FF
	CARPIMKO PTES ET MOYENNES CAPI C		55.349		FFFCFF	FF
	CASEY FAMILY PROGRAMS RICHIEDENTE:NT NT0 TREATY/NON TREATY TAX C		106.946		FFFCFF	FF

## STAMPA ELENCO PARTECIPANTI/AZIONISTI

N°	PARTECIPANTE/ AZIONISTA	AZIONI ORDINARIE		AZIONI VOTO MAGGIORATO		Assemblea Straordinaria
		Rappresentate	Dettaglio	Rappresentate	Dettaglio	
	RAPPRESENTATO		3.070		FFCCCF	78
	CATERPILLAR INC. MASTER RETIREMENT TRUST RICHIEDENTE:NT NT0 15% TREATY ACCOUNT CLIE				FF	FF
	CATERPILLAR INVESTMENT TRUST. RICHIEDENTE:NT NT0 15% TREATY ACCOUNT CLIE		3.262		FFCCCF	FF
	CAUSEWAY INTERNATIONAL SMALL CAP FUND		234.622		FFCCCF	FF
	CAVEC LA FRANCAISE DIVERSIFIE		10.316		FFCCCF	FF
	CAYMAN ISLANDS CHAMBER OF COMMERCE PENSION FUND		2.413		FFFFFF	FF
	CBP GROWTH SEGMENT AKTIEN GLOBAL- BEST STYLES AGENTE:BNPP SA DEUTSCH		49.968		FFCCCF	FF
	CC&L Q WORLD EX-USA EQUITY EXTENSION MASTER FUND LTD.		35.931		FFCCCF	FF
	RICHIEDENTE:MORGAN STANLEY AND CO. LLC					
	CCANDL Q GLOBAL EQUITY FUND		14.067		FFCCCF	FF
	CCANDL Q GROUP GLOBAL EQUITY FUND		5.500		FFCCCF	FF
	CCANDL Q INTERNATIONAL EQUITY FUND		2.726		FFCCCF	FF
	CDN ACWI ALPHA TILTS FUND AGENTE:JPMCBA		11.013		FFCCCF	FF
	CENTRAL BANK OF IRELAND MSCI PAB		8.057		FFCCCF	FF
	CENTRAL PROVIDENT FUND BOARD		1.855		FFFFFF	FF
	CENTRAL STATES SE AND SW H AND W FUNDS		133.500		FFCCCF	FF
	CERES FONDS D ACTIONS MONDE AGENTE:BNPP FRANCE		3.915		FFCCCF	FF
	CFSIL RE CNEALTH GS FD 16 RICHIEDENTE:CBHK SA CFSIL CGSF 16		6.684		FFCCCF	FF
	CFSIL-COMMONWLTH GBL SHARE FD 17		8.186		FFCCCF	FF
	RICHIEDENTE:CBHK-CFSIL-COMMONWLTHGBLSHAREFD17					
	CG TPT AUTHORISED CONTRACTUAL SCHEME RICHIEDENTE:NTC-CG TPT		2.966		FFCCCF	FF
	AUTHORISED CONTR SCH					
	CHEVRON MASTER PENSION TRUST RICHIEDENTE:NT NT0 15% TREATY ACCOUNT		3.558		FFCCCF	FF
	LEND					
	CHINA LIFE INSURANCE COMPANY LIMITED AGENTE:JPMCBNA		321		FFCCCF	FF
	CHINAAMC MSCI EUROPE QUALITY HEDGED TO USD ETF		856		FFCCCF	FF
	CHOIX SOLIDAIRE		10.590		CFFCCC	FF
	CHURCH COMMISSIONERS FOR ENGLAND AGENTE:JPMCBNA		2.765		FFCCCF	FF
	CHURCH OF ENGLAND INVESTMENT FUND FOR PENSIONS. RICHIEDENTE:NT NT0 UK		10.915		FFCCCF	FF
	CIF CLIENTS ACCOUNT					
	CIBC EUROPEAN INDEX FUND		1.910		FFCCCF	FF
	CIBC INTERNATIONAL EQUITY INDEX ETF		5.677		FFCCCF	FF
	CIBC INTERNATIONAL EQUITY INDEX POOL		1.374		FFCCCF	FF
	CIBC INTERNATIONAL EQUITY PRIVATE POOL		6.676		FFCCCF	FF
	CIBC INTERNATIONAL INDEX FUND		27.403		FFCCCF	FF
	CIBC PENSION PLAN.		644		FFCCCF	FF
	CIP COURTIERS TR BALANCED RK FUND RICHIEDENTE:CBLDN-CEP COURTIERS TR BAL		164.000		FFCCCF	FF
	RK FUND					
	CIP COURTIERS TR CAUTIOUS RK FUND RICHIEDENTE:CBLDN-CEP COURTIERS TR		66.000		FFCCCF	FF
	CAUT RK FD					
	CIP COURTIERS TR GROWTH RK FUND RICHIEDENTE:CBLDN-CEP COURTIERS TR		80.000		FFCCCF	FF
	GRWTH FD					
	CITITRUST LIMITED AS TRUSTEE OF BLACKROCK PREMIER FUNDS-BLACKROCK WORLD		6.367		FFFFFF	FF
	EQUITY INDEX FUND RICHIEDENTE:CBHK-CTLA5 TST OF BPF-BWEIF-C					
	CITITRUST LTD RICHIEDENTE:CBHK-CLAT01SLIF-SLIEEF-TGEG		2.429		FFCCCF	FF
	CITW FUND, LP		501		FFCCCF	FF
	CITY OF LOS ANGELES FIRE AND POLICE PENSION PLAN RICHIEDENTE:NT NT0 15%		41.793		FFFFFF	FF
	TREATY ACCOUNT LEND					

## STAMPA ELENCO PARTECIPANTI/AZIONISTI

N°	PARTECIPANTE/ AZIONISTA	AZIONI ORDINARIE		AZIONI VOTO MAGGIORATO		Assemblea Straordinaria	
		Rappresentate	Dettaglio	Rappresentate	Dettaglio	1 2 3 4 5 6	7 8
	RAPPRESENTATO						
	CITY OF NEW YORK GROUP TRUST		187.691			A F F C C F	FF
	CITY OF PHILADELPHIA PUBLIC EMPLOYEES RETIREMENT SYSTEM. RICHIEDENTE:NT		22.677			F F F C C C	FF
	NT0 15% TREATY ACCOUNT LEND						
	CITY UNIVERSITY OF NEW YORK		435			F F F C C F	FF
	CLEOME INDEX EMU EQUITIES		82.581			F F F C C C	FF
	CLEOME INDEX EUROPE EQUITIES		113.785			F F F C C C	FF
	CM AM CONVICTIONS SMALL & MIDCAP EURO AGENTE:BQUE FEDERATIVE-STR		163.000			F F F C C C	FF
	CM AM SMALL-AMPERSAND MIDCAP EURO		2.000			F F F C C C	FF
	CM-AM CONVICTIONS EURO AGENTE:BQUE FEDERATIVE-STR		278.000			F F F C C C	FF
	CM-AM CONVICTIONS FLEXIBLE EURO AGENTE:BQUE FEDERATIVE-STR		68.500			F F F C C C	FF
	CMAP SRPA FUND LIMITED PORTFOLIO MARGIN ACCTS RICHIEDENTE:JP MORGAN		103.942			F F F C C F	FF
	CLEARING CORP						
	CMB-CIFM EUROPE DYNA STRAT FD QDII AGENTE:HONGKONG/SHANGHAI BK		47.869			F F F C C C	FF
	CNP ASSUR VALUE ET MOMENTUM		17.205			F F F C C F	FF
	CNTRL PNSON FND INTRNTNL UNION		33.180			F F F F F F	FF
	CO PERATIE KLAVERBLAD VERZEKERINGEN UA		17.960			F F F C C F	FF
	CO-OPERATORS GROUP LIMITED		2.139			F F C C C F	FF
	COAL STAFF SUPERANNUATION SCHEME TRUSTEES LIMITED RICHIEDENTE:NT NT0		11.632			F F C C C F	FF
	15% TREATY ACCOUNT LEND						
	COLLEGE RETIREMENT EQUITIES FUND		216.419			F F F F F F	FF
	COLONIAL FIRST STATE INVESTMENT FUND 50. RICHIEDENTE:CBHK-CFSIL-CFS		9.493			F F F C C F	FF
	INVESTMENT FUND 50						
	COLONIAL FIRST STATE INVESTMENTS LIMITED... RICHIEDENTE:CBHK S/A CFSIL		82.126			F F F C C F	FF
	COMMONWEALTH GL SF 23						
	COLONIAL FIRST STATE SPECIALIST FUND 4 RICHIEDENTE:CBHK S/A CFSIL RE		10.449			F F F C C F	FF
	COMMONWEALTH SPECIALIST FUND 4						
	COLONIAL FIRST STATE WHOLESALE INDEXED GLOBAL SHARE FUND..		19.898			F F F C C F	FF
	COMMONWEALTH SPECIALIST FUND 4						
	RICHIEDENTE:CBHK-CFSIL-CFS WS INDEXED GB SH FD		135			F F F C C F	FF
	COLUMBIA RESEARCH ENHANCED INTERNATIONAL EQUITY ETF		2.221			F F C C C F	FF
	COLUMBIA THREADNEEDLE (IRL) ICAV		187.317			F F F F F F	FF
	COMMINGLED PENSION TRUST FUND (EAFE EQUITY INDEX) OF JP MORGAN CHASE						
	BANK, N.A. AGENTE:JPMC BNA						
	COMMINGLED PENSION TRUST FUND (EUROPE DYNAMIC) OF JP MORGAN CHASE BANK,		68.527			F F F F F F	FF
	N.A. AGENTE:JPMC BNA						
	COMMISSION DE LA CAISSE COMMUNE		5.293			F F F C C F	FF
	COMMITTED SELECT EUR		14.631			F F F C C F	FF
	COMMONFUND STRATEGIC SOLUTIONS GLOBAL EQUITY, LLC		438			F F C C F F	FF
	COMMONWEALTH GLOBAL SHARE FUND 30. RICHIEDENTE:CBHK-CFSIL-CW GLOBAL		115.492			F F F C C F	FF
	SHARE FUND 30						
	COMMONWEALTH OF MASSACHUSETTS EMPLOYEES DEFERRED COMPENSATION PLAN		2.807			F F F C C F	FF
	RICHIEDENTE:NT NT0 15% TREATY ACCOUNT CUE						
	COMMONWEALTH OF PA - TREASURY		4.470			F F F F F F	FF
	COMMONWEALTH OF PENNSYLVANIA PUBLIC SCHOOL EMPLOYEES' RETIREMENT		315.887			F F F F F F	FF
	SYSTEM						
	COMMONWEALTH OF PENNSYLVANIA STATE EMPLOYEES' RETIREMENT SYSTEM		1.488			F F F F F F	FF
	COMMONWEALTH OF PENNSYLVANIA TREASURY DEPARTMENT		3.527			F F F F F F	FF
	COMMONWEALTH SUPERANNUATION CORPORATION AS TRUSTEE FOR ARIA		30.452			F F C C F F	FF
	RICHIEDENTE:NT NT2 TREATY ACCOUNT LENDING						

N°	PARTECIPANTE/AZIONISTA	STAMPA ELENCO PARTECIPANTI/AZIONISTI	AZIONI ORDINARIE		AZIONI VOTO MAGGIORATO		Assemblea Straordinaria
			Rappresentate	Dettaglio	Rappresentate	Dettaglio	
	RAPPRESENTATO						78
	CONNECTICUT GENERAL LIFE INSURANCE COMPANY AGENTE:JPMC						FF
	CONNOR CLARK & LUNN COLLECTIVE INVESTMENT TRUST RICHIEDENTE:NT N10 15% TREATY ACCOUNT CLIE		6.108				FF
	CONSTRUCTION AND BUILDING UNIONS SUPERANNUATION FUND AGENTE:JPMC		9.595				FF
	CONTINENTAL SMALL SERIES THE CONTINENTAL SMALL COMPANY RICHIEDENTE:CBNY SA DFA-CNTL SMALL CO SERIES		640				FF
	COUNTY EMPLOYEES ANNUITY AND BENEFIT FUND OF COOK COUNTY COURTIERS GLOBAL (EX-UK) EQUITY INCOME FUND RICHIEDENTE:CBLDN-COURTIERS GLBL (EX-UK) EQ INC		602.579				FF
	CPR INVEST BIODIVERSITY		7.569				FF
	CREDIT MUTUEL ASSET MANAGEMENT AGENTE:BNPP FRANCE		97.000				FF
	CREDIT SUISSE INDEX FUND (LUX)		50.211				FF
	CUKL COURTIERS ETHICAL VALUE EQT FD RICHIEDENTE:CBLDN-CUKL COURTIERS ETHICAL VALUE		14.000				FF
	CUSTOMY BANK OF JAPAN, LTD. AS TRUSTEE FOR JAPAN SCIENCE AND TECHNOLOGY		166.942				FF
	AGENCY 16619-9962 AGENTE:JPMC		22.000				FF
	CUSTOMY BANK OF JAPAN, LTD. AS TRUSTEE FOR JAPAN SCIENCE AND TECHNOLOGY		28.673				FF
	AGENCY 16619-9975 AGENTE:JPMC		2.879				FF
	CUSTOMY BANK OF JAPAN, LTD. AS TRUSTEE FOR MIZUHO TRUST & BANKING CO., LTD. AS TRUSTEE FOR INTERNATIONAL EQUITY PASSIVE AGENTE:JPMC		77.021				FF
	CUSTOMY BANK OF JAPAN, LTD. RE: SMBC TB (AMUNDI INDEX SERIES) ALL COUNTRY HIGH DIVIDEND EQUITY AGENTE:BROWN BROTHERS HARR		338				FF
	CUSTOMY BANK OF JAPAN, LTD. RE: STB EUROPE EQUITY MOTHER FUND II AGENTE:BROWN BROTHERS HARR		83				FF
	CUSTOMY BANK OF JAPAN, LTD. RE: STB FOREIGN STOCK INDEX MOTHER FUND(CURRENCY HEDGED) AGENTE:BROWN BROTHERS HARR		4.636				FF
	CYSTIC FIBROSIS FOUNDATION RICHIEDENTE:NT N10 15% TREATY ACCOUNT CLIE		7.612				FF
	D. E. SHAW ALL COUNTRY GLOBAL VALUE ACTIVE PORTFOLIOS L.L.C. RICHIEDENTE:JP MORGAN CLEARING CORP		227				FF
	D.E. SHAW OCULUS INTL NON FLIP AGENTE:BNP PARIBAS-NEW YORK		13.563				FF
	DANSKE INVEST EUROPE HIGH DIVIDEND FUND AGENTE:SKANDINAVISKA ENSKIL		92.783				FF
	DANSKE INVEST SICAV AGENTE:JP MORGAN SE LUX		141.953				FF
	DB PRIVATMANDAT COMFORT		50.124				FF
	DBI-STIFTUNGSFONDS WISSENSCHAFT AGENTE:BNPP SA DEUTSCH		9.514				FF
	DC-AKTIEFONDS AGENTE:BNPP SA DEUTSCH		1.719				FF
	DE SHAW US BROAD MARKET CORE ALPHA EXTENSION CUSTOM FUND II L.L.C. RICHIEDENTE:JP MORGAN CLEARING CORP		165				FF
	DE SHAW WORLD ALPHA EXTENSION PORTFOLIOS LLC RICHIEDENTE:JP MORGAN CLEARING CORP		3.461				FF
	DEAM-FONDS ZDV						FF
	DEKA INVESTMENT GMBH A FU 5 FONDS		2.793				FF
	DEKA INVESTMENT GMBH GLOBALE AKTIEN		2.338				FF
	DEKA INVESTMENT GMBH KVR FONDS AKTIEN EU		20.680				FF
	DEKA INVESTMENT GMBH NECKAR FUNDMASTER I		93.845				FF
	DEKA INVESTMENT GMBH W/DEKA MSCI EMU CLIMATE CHANGE ESG CTB UCITS ETF AGENTE:JP MORGAN SE LUX		30.725				FF
	DEKA INVESTMENT GMBH W/DEKA MSCI EUROPE CLIMATE CHANGE ESG CTB UCITS ETF AGENTE:JP MORGAN SE LUX		12.062				FF
	DEKA INVESTMENT GMBH W/DEKA MSCI EUROPE CLIMATE CHANGE ESG CTB UCITS ETF AGENTE:JP MORGAN SE LUX		13.281				FF

N°	PARTECIPANTE/AZIONISTA	STAMPA ELENCO PARTECIPANTI/AZIONISTI		AZIONI ORDINARIE		AZIONI VOTO MAGGIORATO		Assemblea Straordinaria 7 8
		RAPPRESENTATO		Rappresentate	Dettaglio	Rappresentate	Dettaglio	
		1	2	3	4	5	6	
	DEKA INVESTMENT GMBH W/DEKA MSCI EUROPE MC UCITS ETF AGENTE.:JP MORGAN SE LUX			9.381		FFCCCF		FF
	DEKA INVESTMENT GMBH W/DEKA MSCI EUROPE UCITS ETF AGENTE.:JP MORGAN SE LUX			40.912		FFCCCF		FF
	DEKA INVESTMENT GMBH W/DEKA MSCI WORLD CLIMATE CHANGE ESG UCITS ETF AGENTE.:JP MORGAN SE LUX			9.067		FFCCCF		FF
	DEKA INVESTMENT GMBH W/DEKA MSCI WORLD UCITS ETF AGENTE.:JP MORGAN SE LUX			22.994		FFCCCF		FF
	DEKA INVESTMENT GMBH W/DEKA STARKENBURG U04 AKTIEN BANTLEON AGENTE.:JP MORGAN SE LUX			13.878		FFCCCF		FF
	DEKA INVESTMENT GMBH W/DEKA-ESG KOMMUNAL AGENTE.:JP MORGAN SE LUX			19.598		FFCCCF		FF
	DEKA INVESTMENT GMBH W/DEKA-MULTI ASSET EUROPA FOKUS AS AGENTE.:JP MORGAN SE LUX			10.500		FFCCCF		FF
	DEKA INVESTMENT GMBH W/DEKAFONDS-RA-HH W/DWS AKTIEN AGENTE.:JP MORGAN SE LUX			18.301		FFCCCF		FF
	DEKA INVESTMENT GMBH W/DONAU-MULTI-ASSET-FUNDMASTER U01 AKTIEN AGENTE.:JP MORGAN SE LUX			108.459		FFCCCF		FF
	DEKA INVESTMENT GMBH W/ELB AKTIEN GLOBAL MULTIECTOR PASSIV AGENTE.:JP MORGAN SE LUX			5.750		FFCCCF		FF
	DEKA INVESTMENT GMBH W/HFW-FONDS W/S2 AKTIEN EUROPA AGENTE.:JP MORGAN SE LUX			195.431		FFCCCF		FF
	DEKA INVESTMENT GMBH W/SKYHOOK INVEST - DEKA AGENTE.:JP MORGAN SE LUX			132		FFCCCF		FF
	DEKA INVESTMENT GMBH W/SSH-FONDS W/U04 AGENTE.:JP MORGAN SE LUX			9.024		FFCCCF		FF
	DEKA INVESTMENT GMBH W/SSH-FONDS W/U07 AGENTE.:JP MORGAN SE LUX			13.968		FFCCCF		FF
	DEKA INVESTMENT GMBH W/TREMONIUS-FONDS AGENTE.:JP MORGAN SE LUX			2.710		FFCCCF		FF
	DEKA INVESTMENT GMBH W/TREVALIS U02 AGENTE.:JP MORGAN SE LUX			135		FFCCCF		FF
	DEKA INVESTMENT GMBH WPSTRATEGIEPORTFOLI			7.005		FFCCCF		FF
	DEKA VALUE PLUS AGENTE.:JP MORGAN SE LUX			93.930		FFCCCF		FF
	DEKA VERMOEGENSMANAGEMENT GMBH W/ES-DIVIDENDENSTRATEGIE AGENTE.:JP MORGAN SE LUX			8.415		FFCCCF		FF
	DEKA VERMOEGENSMANAGEMENT GMBH W/LINGOHR-EUROPA-SYSTEM.-INVEST AGENTE.:JP MORGAN SE LUX			52.373		FFCCCF		FF
	DEKA-MASTER-HAEK I AGENTE:BNPP SA DEUTSCH			36.798		FFCCCF		FF
	DES VAL INTL.PEEQ CSH NON FLIP AGENTE:BNP PARIBAS-NEW YORK			3		FFCCCF		FF
	DESJARDINS INTERNATIONAL EQUITYIND EX ETF			20.064		FFCCCF		FF
	DESJARDINS RI DEVELOPED EXUSA EXCANADA LOW CO2 INDEX ETF			564		FFCCCF		FF
	DESJARDINS RI DEVELOPED EXUSA EXCANADA MULTIECTOR LOW CO2 ETF			68.279		FFCCCF		FF
	DESJARDINS RI GLOBAL MULTIFACTOR FOSSIL FUEL RESERVES FREEETF			475		FFCCCF		FF
	DESJARDINS SECURITE FINANCIERE COMPAGNIE D ASSURANCE VIE			23.563		FFCCCF		FF
	DESTINATIONS INTERNATIONAL EQU			125.341		FFCCCF		FF
	DESTINATIONS INTERNATIONAL EQU			5.657		FFCCCF		FF
	DESTINATIONS INTERNATIONAL EQU			8.950		FFCCCF		FF
	DETROIT EDISON QUALIFIED NUCLEAR DECOMMISSIONING TRUST			949		FFCCCF		FF
	DEUTSCHE DCG EQ			1.595		FFCCCF		FF
	DEVELOPED EX-FOSSIL FUEL INDEX FUND B (FTDEVXFF) AGENTE:JPMCENA			38.585		FFCCCF		FF
	DEFA ALL COUNTRY EX US EQUITY MARKET SUBTRUST OF DEFA GROUP TRUST							FF
	RICHIEDENTE:CBNY-DFA ALL CTRY EXUS EQ MKT SUBT							FF
	DEFA INTERNATIONAL SMALL CAP VALUE PNS GROUP INC RICHIEDENTE:CBNY SA							FF
	DFA-INTL SMALL CAP VAL POR			2.130.474		FFCCCF		FF

## STAMPA ELENCO PARTECIPANTI/AZIONISTI

N° PARTECIPANTE/ AZIONISTA	AZIONI ORDINARIE		AZIONI VOTO MAGGIORATO		Assemblea Straordinaria 78
	Rappresentate	Dettaglio	Rappresentate	Dettaglio	
RAPPRESENTATO					
DIGITAL FUNDS STARS EUROPE EX-UK RICHIEDENTE:UBSL - UCITS (TX EX)		92.115		FFCCF	FF
DIGITAL FUNDS STARS EUROPE RICHIEDENTE:UBSL - UCITS (TX EX)		126.046		FFCCF	FF
DIMENSIONAL FUNDS ICVC INTERNATIONAL VALUE FUND		4.627		FFCCF	FF
DIMENSIONAL FUNDS PLC		149.456		FFCCF	FF
DIMENSIONAL GLOBAL SUSTAINABILITY TRUST RICHIEDENTE:CBHK SA DPA-DIM GL		10.044		FFCCF	FF
SUS T AUD UNH					
DIMENSIONAL INTERNATIONAL CORE EQUITY 2 ETF OF DIMENSIONAL E		460.035		FFCCF	FF
RICHIEDENTE:CBNY-INT CORE EQ 2 ETF					
DIMENSIONAL INTERNATIONAL VALUE ETF OF DIMENSIONAL ETF TRUST		622.429		FFCCF	FF
RICHIEDENTE:CBNY SA TAX MANAG INTL PORTFOLIO					
DIMENSIONAL INTERNATIONAL VECTOR EQUITY ETF OF DIMENSIONAL E		4.502		FFCCF	FF
RICHIEDENTE:CBNY-DFA INTERNATIONAL VECTOR EQU					
DOMINI IMPACT INTERNATIONAL EQUITY FUND		541.645		FFCCF	FF
DPAM B EQUITIES EMU BEHAVIORAL VALUE		22.000		FFFAAF	FF
DPAM B EQUITIES EUROPE INDEX		30.000		FFFAAF	FF
DPAM DBI RDT B EQUITIES EMU INDEX		48.000		FFFAAF	FF
DPAM L EQUITIES EUROPE BEHAVIORAL VALUE		12.000		FFFAAF	FF
DPCTA-MASTERFONDS AGENTE:BNPP SA DEUTSCH		836		FFCCF	FF
DUKE ENERGY CORPORATION MASTER RETIREMENT TRUST RICHIEDENTE:NT NT0		37.206		FFCCF	FF
TREATY/NON TREATY TAX C					
DWS INVEST		163.685		FFCC	FF
DWS INVESTMENT GMBH FOR DEAM FONDS STK		994		FFCC	FF
DWS INVESTMENT GMBH FOR DEAM-FONDS CPT		616		FFCC	FF
DWS INVESTMENT GMBH FOR DEAMFONDS GSK 1		4.016		FFCC	FF
DWS INVESTMENT GMBH FOR DEAMFONDS KGPENSIONEN		1.650		FFCC	FF
DWS INVESTMENT GMBH FOR DEAMFONDS PG EQ		8.982		FFCC	FF
DWS INVESTMENT GMBH FOR DWS ESGQI LOWVOL EUROPE		61.960		FFCC	FF
DWS INVESTMENT GMBH FOR DWS EUROPEAN OPPORTUNITIES		959.479		FFCC	FF
DWS INVESTMENT GMBH FOR DWS QI EUROPEAN EQUITY		92.645		FFCC	FF
DWS INVESTMENT GMBH FOR DWS QI EUROZONE EQUITY		71.645		FFCC	FF
DWS INVESTMENT GMBH FOR DWS VORSORGE AS (DYNAMIK)		23.383		FFCC	FF
DWS INVESTMENT GMBH FOR DWS VORSORGE AS (FLEX)		11.637		FFCC	FF
DWS INVESTMENT GMBH FOR DWS-FONDS SFT MASTER		4.555		FFCC	FF
DWS INVESTMENT GMBH FOR MULTI-INDEX EQUITY FUND		598		FFCC	FF
DWS INVESTMENT GMBH ON BEHALF OF DWS-FONDS ZDV EVO		2.659		FFCC	FF
DWS INVESTMENT GMBH W/BBR 1 AP AGENTE:JP MORGAN SE LUX		520		FFCC	FF
DWS MULTI ASSET PIR FUND		6.584		FFCC	FF
DYNAMIC PROFILE FINECO AM FUND I AGENTE:BNPP LUXEMBOURG		27.000		FFCC	FF
DYNAMIC PROFILE FINECO AM FUND V AGENTE:BNPP LUXEMBOURG		6.736		FFCF	FF
DYNAMIC PROFILE FINECO AM FUND VI AGENTE:BNPP LUXEMBOURG		51.723		FFCF	FF
DYNAMIC PROFILE FINECO AM FUND VII AGENTE:BNPP LUXEMBOURG		101.385		FFCF	FF
DYNASTY INVEST LTD RICHIEDENTE:NT NT0 NON TREATY CLIENTS		126.107		FFCF	FF
E TRADE NO FEE INTERNATIONAL INDEX FUND		1.276		FFCF	FF
EATON VANCE EQUITY HARVEST FUNDLLC		898		FFCF	FF
ECHQUIER AGENOR EURO SRI MID CAP AGENTE:BNPP FRANCE		32.321		FFFF	FF
ECHQUIER AGENOR MID CAP EUROPE FUND AGENTE:BNPP LUXEMBOURG		288.910		FFFF	FF
ECHQUIER AGENOR SRI MID CAP EUROPE AGENTE:BNPP FRANCE		8.212		FFCF	FF
		1.152.955		FFCF	FF

N°	PARTECIPANTE/ AZIONISTA	STAMPA ELENCO PARTECIPANTI/AZIONISTI		AZIONI ORDINARIE		AZIONI VOTO MAGGIORATO		Assemblea Straordinaria
		RAPPRESENTATO		Rappresentate	Dettaglio	Rappresentate	Dettaglio	
	ECOFI CAPITAL GARANTI 2029				142.208		CFFCCF	FF
	EDF RETRAITE LONG TERME INDICIELLE				10.875		FFFFFF	FF
	EFFEPILUX SIC-AZIONARIO				3.861		FFCCCF	FF
	EGEPARGNE 2 DIVERSIFIE				7.125		FFCCCF	FF
	ELO MUTUAL PENSION INSURANCE COMPANY ELO MUTUAL PENSION INSURANCE COMPANY RICHIEDENTE:NT GS1 1.2% TREATY ACCOUNT L				27.024		FFCCCF	FF
	EMBO-FONDS AGENTE:JP MORGAN SE LUX				9.746		FFCCCF	FF
	EMERGENCY SERVICES SUPERANNUATION SCHEME				2.695		FFCCCF	FF
	EMPLOYEES' RETIREMENT SYSTEM OF THE STATE OF HAWAII				14.805		FFCCCF	FF
	EMPOWER ANNUITY INSURANCE COMPANY				13.695		FFCCCF	FF
	ENHANCED INDEX INTERNATIONAL SHARE FUND AGENTE:BNPP SIDNEY				1.231		FFCCCF	FF
	EPS AGENTE:JP MORGAN SE LUX				10.312		FFCCCF	FF
	EPSILON ASSOCIATI SGR - EPSILONSGR DLONGRUN				361		FFFFFF	FF
	EPSILON ASSOCIATI SGR - EPSILONSGR QRETURN				7.809		FFFFFF	FF
	EPSILON FUND - EURO Q-EQUITY				907		FFFFFF	FF
	EQ ADVISORS TRUST - ATM INTERNATIONAL MANAGED VOLATILITY PORTFOLIO				5.303		FFCCCF	FF
	AGENTE:JPMCBA							
	EQ ADVISORS TRUST - EQ/AB DYNAMIC AGGRESSIVE GROWTH PORTFOLIO				3.449		FFCCCF	FF
	AGENTE:JPMCBA							
	EQ ADVISORS TRUST - EQ/AB DYNAMIC GROWTH PORTFOLIO AGENTE:JPMCBA				3.948		FFCCCF	FF
	EQ ADVISORS TRUST - EQ/AB DYNAMIC MODERATE GROWTH PORTFOLIO				4.630		FFCCCF	FF
	AGENTE:JPMCBA							
	EQ ADVISORS TRUST - EQ/GLOBAL EQUITY MANAGED VOLATILITY PORTFOLIO				6.648		FFFFFF	FF
	EQ ADVISORS TRUST - EQ/INTERNATIONAL CORE MANAGED VOLATILITY PORTFOLIO				10.455		FFFFFF	FF
	AGENTE:JPMCBA							
	EQ ADVISORS TRUST - EQ/INTERNATIONAL MANAGED VOLATILITY PORTFOLIO				29.445		FFFFFF	FF
	AGENTE:JPMCBA							
	EQUIPSUPER RICHIEDENTE:NT2 TREATY ACCOUNT CLIENTS				5.947		FFFFFF	FF
	EQUIPSUPER RICHIEDENTE:NT2 TREATY ACCOUNT CLIENTS				1.013		FFCCCF	FF
	EQUITABLE FINANCIAL LIFE INSURANCE COMPANY AGENTE:JPMCBA				2.332		FFCCCF	FF
	ERAFP ACTIONS EURO I AGENTE:BNPP FRANCE				392.382		FFCCCF	CC
	ERAFP ACTIONS EURO IV AGENTE:BNPP FRANCE				246.517		FFCCCF	FF
	ERI-BAYERNINVEST-FONDS AKTIEN EUROPA AGENTE:BNPP SA DEUTSCH				194.333		FFCCCF	FF
	ESPERIDES DAA ALLIANZ				2.849		FFCCCF	FF
	ESSENTIA HEALTH RICHIEDENTE:NT NT0 TREATY/NON TREATY TAX C				1.541		FFFFFF	FF
	ETERNITY LTD CONYERS TRUST COMPANY (CAYMAN) LIMITED RICHIEDENTE:NT NT0				13.449		FFCCCF	FF
	NON TREATY CLIENTS							
	EURIZON ALTERNATIVE SICAV-SIF				5.531		FFFFFF	FF
	EURIZON AM RILANCIO ITALIA TR				3.000		FFFFFF	FF
	EURIZON AZIONI ITALIA				511.523		FFFFFF	FF
	EURIZON CAP SGR-RENDITA				3.465		FFFFFF	FF
	EURIZON FUND				177.011		FFFFFF	FF
	EURIZON FUND II				252.295		FFFFFF	FF
	EURIZON NEXT 2.0				31.240		FFFFFF	FF
	EURIZON PIR ITALIA AZIONI				12.214		FFFFFF	FF
	EURIZON PROGETTO ITALIA 40				61.504		FFFFFF	FF
	EURIZON PROGETTO ITALIA 70				112.700		FFFFFF	FF

N°	PARTECIPANTE/AZIONISTA	STAMPA ELENCO PARTECIPANTI/AZIONISTI	AZIONI ORDINARIE		AZIONI VOTO MAGGIORATO		Assemblea Straordinaria
			Rappresentate	Dettaglio	Rappresentate	Dettaglio	
	RAPPRESENTATO						7 8
	EURIZON STEP 70 PIR ITALIA GIUGNO 2027		25.763			FFFFF	FF
	EWP PA FUND LIMITED RICHIEDENTE:CGMI PB CUSTOMER ACCOUNT		25			FFCFF	FF
	EXELON CORPORATION EMPLOYEES' BENEFIT TRUST FOR UNION EMPLOYEES		863			FFCFF	FF
	RICHIEDENTE:NT0 TREATY/NON TREATY TAX C						
	EXPORT CREDIT INSURANCE CORPORATION OF SOUTH AFRICA SOC.LTD		2.616			FFCFF	FF
	AGENTE:JPMCBA						
	FACTORY MUTUAL INSURANCE COMPANY AGENTE:JPMCBNA		4.856			FFCFF	FF
	FAMILY INVESTMENTS CHLD TRUST FUND		6.015			FFCFF	FF
	FAMILY INVESTMENTS GLOBAL ICVC FAMILY BALANCED INTERNATIONAL FUND		8.353			FFCFF	FF
	FCP EPARGNE EUROPE DYNAMIQUE AGENTE:BNPP FRANCE		43.387			FFCFF	FF
	FCP FCE PLCT INTERNATIONAL ESG PLUS AGENTE:BNPP FRANCE		180.886			FFCFF	FF
	FCP HUMANIS RETRAITE ACTIONS AGENTE:BNPP FRANCE		316.933			FFCFF	FF
	FCP HUMANIS RETRAITE ACTIONS BAS CARBONE AGENTE:BNPP FRANCE		289.592			FFCFF	FF
	FCP SODIUM I AGENTE:BNPP FRANCE		19.834			FFCFF	FF
	FEDEX CORPORATION EMPLOYEES PENSION TRUST		1.751			FFCFF	FF
	FEHO-UNIVERSAL-FONDS AGENTE:BNPP SA DEUTSCH		104.689			FFCFF	FF
	FGV ACTIONS EUROPE LM A		11.808			FFCFF	FF
	FIDELITY CONCORD STREET TRUST: FIDELITY INTERNATIONAL INDEX FUND		1.329.921			FFCFF	FF
	FIDELITY CONCORD STREET TRUST: FIDELITY SERIES INTERNATIONAL INDEX FUND		12.902			FFCFF	FF
	AGENTE:BROWN BROTHERS HARR						
	FIDELITY CONCORD STREET TRUST: FIDELITY ZERO INTERNATIONAL INDEX FUND		125.284			FFCFF	FF
	AGENTE:BROWN BROTHERS HARR						
	FIDELITY GLOBAL EX-U.S. EQUITY INDEX INSTITUTIONAL TRUST		2.331			FFCFF	FF
	FIDELITY GLOBAL INVESTMENT FUND - EUROPEAN EQUITY FUND		45.624			FFCFF	FF
	AGENTE:HONGKONG/SHANGHAI BK						
	FIDELITY INVESTMENT FUNDS - FIDELITY INDEX EUROPE EX UK FUND		44.885			FFCFF	FF
	AGENTE:JPMCBA						
	FIDELITY INVESTMENT FUNDS - FIDELITY INDEX WORLD ESG SCREENED FUND		2.429			FFCFF	FF
	AGENTE:JPMCBA						
	FIDELITY INVESTMENT FUNDS - FIDELITY INDEX WORLD FUND AGENTE:JPMCBA		82.857			FFCFF	FF
	FIDELITY INVESTMENTS CHARITABLE GIFT FUND DTD 8/18/2009 RICHIEDENTE:NT0		3.266			FFCFF	FF
	TREATY/NON TREATY TAX C						
	FIDELITY RUTLAND SQUARE TRUST II STRATEGIC ADVISERS INT FUND		33.883			FFCFF	FF
	FIDELITY SAI INTERNATIONAL INDEX FUND		145.232			FFCFF	FF
	FIDELITY SALEM STREET TRUST FIDELITY FLEX INTERNATIONAL FOCUSED INDEX		3.910			FFCFF	FF
	FUND						
	FIDELITY SALEM STREET TRUST: FIDELITY FLEX INTERNATIONAL INDEX FUND		47.026			FFCFF	FF
	RICHIEDENTE:INT FIDELITY FUNDS						
	FIDELITY SALEM STREET TRUST: FIDELITY GLOBAL EX U.S. INDEX FUND		180.877			FFCFF	FF
	AGENTE:BROWN BROTHERS HARR						
	FIDELITY SALEM STREET TRUST: FIDELITY SAI INTERNATIONAL MOMENTUM INDEX		107.313			FFCFF	FF
	FUND AGENTE:BROWN BROTHERS HARR						
	FIDELITY SALEM STREET TRUST: FIDELITY SERIES GLOBAL EX U.S. RICHIEDENTE:NT		682.358			FFCFF	FF
	FIDELITY FUNDS						
	FIDELITY SALEM STREET TRUST: FIDELITY TOTAL INTERNATIONAL INDEX FUND		199.150			FFCFF	FF
	AGENTE:BROWN BROTHERS HARR						
	FIDELITY UCITS ICAV AGENTE:BROWN BROTHERS HARR		203			FFCFF	FF
	FIDELITY UCITS II ICAV/FIDELITY MSCI EUROPE INDEX FUND AGENTE:BROWN		6.445			FFCFF	FF



## STAMPA ELENCO PARTECIPANTI/AZIONISTI

N°	PARTECIPANTE/AZIONISTA	AZIONI ORDINARIE		AZIONI VOTO MAGGIORATO		Assemblea Straordinaria 78
		Rappresentate	Dettaglio	Rappresentate	Dettaglio	
	RAPPRESENTATO		7.037		FFFFF	FF
	FUNDO DE SEGURANCA SOCIAL DO GOVERNO DA REGIAO ADMINISTRATIVA ESPECIAL DE MACAU				FFFFF	FF
	FUTURE FUND BOARD OF GUARDIANS FOR AND ON BEHALF OF FUTURE F		326.005		FFCCF	FF
	RICHIEDENTE:NT FUTURE FUND CLIENTS ACCOUNT				FFCCF	FF
	FUTURE FUND BOARD OF GUARDIANS FOR AND ON BEHALF OF THE MEDI		29.901		FFCCF	FF
	RICHIEDENTE:NT FUTURE FUND CLIENTS ACCOUNT				FFCCF	FF
	FUTURE GROUP INTERNATIONAL EQUITIES FUND AGENTE:BNPP SIDNEY		13.291		FFCCF	FF
	FUTURE WORLD DEVELOPED EQUITY INDEX FUND (3500) RICHIEDENTE:CBLDN S/A		2.103		FFCCF	FF
	LEGAL AND GENERAL				FFCCF	FF
	G.A.-FUND-B - EQUITY BROAD EURO P AGENTE:BNPP SA BELGIUM		22.057		FFCCF	FF
	G.A.-FUND-B - EURO EQUITIES AGENTE:BNPP SA BELGIUM		1.321		FFCCF	FF
	G.A.-FUND-B - WORLD EQUITIES PLUS AGENTE:BNPP SA BELGIUM		8.890		FFCCF	FF
	GARRISON PROPERTY AND CASUALTY INSURANCE COMPANY		1.652		FFCCF	FF
	RICHIEDENTE:NTC-GARRISON PRP N CASUALTY INS CO				FFCCF	FF
	GENERAL ORGANISATION FOR SOCIAL INSURANCE. RICHIEDENTE:NT GEN ORG FOR SOCIAL INSURANC		80.292		FFCCF	FF
	GENERAL ORGANISATION FOR SOCIAL INSURANCE. RICHIEDENTE:NT GEN ORG FOR SOCIAL INSURANC		89.175		FFFFF	FF
	GENERALI AKTIVMIX DYNAMIK PROTECT 80 AGENTE:BNPP SA DEUTSCH		2.362		FFCCF	FF
	GENERALI FUTURE LEADERS ITALIA		17.840		FFCCF	FF
	GENERALI INVESTMENTS SICAV AGENTE:BNPP LUXEMBOURG		19.640		FFCCF	FF
	GENERALI INVESTMENTS SICAV EURO FUTURE LEADERS AGENTE:BNPP LUXEMBOURG		451		FFCCF	FF
	GENERALI ITALIA SPA AGENTE:BNPP SA ITALIA		216.968		FFCCF	FF
	GENERATE WHOLESAL UNIT TRUST SCHEME AGENTE:BNPP SIDNEY		1.942		FFCCF	FF
	GERANA SICAV-SIF, S.A. AGENTE:JP MORGAN SE LUX		8.029		FFCCF	FF
	GIM PORTFOLIO STRATEGIES FUNDS-EUROPE DYNAMIC LONG-SHORT FD C/O JPMORGAN ASSET MANAGEMENT (UK) LIMITED RICHIEDENTE:GOLDMAN SACHS INTERNATIONAL LIMITED		68.351		FFFFF	FF
	GLOBAL ALPHA TILTS FUND B (ACWITLTB) AGENTE:JPMCBNA		6.958		FFCCF	FF
	GLOBAL ATLANTIC BLACKROCK DISCIPLINED INTERNATIONAL CORE PORTFOLIO		989		FFCCF	FF
	GLOBAL DEVELOPED MARKET PASSIVE EQUITY FUND RICHIEDENTE:NT IBM DIVERSIFIED GLOBAL EQU		1.243		FFFFF	FF
	GLOBAL EQUITY SERIES OF SALT CREEK INVESTMENTS LLC RICHIEDENTE:NT NT0 NON TREATY CLIENTS		1.840		FFFCF	FF
	GLOBAL EX-U.S. ALPHA TILTS FUND B (ACWITLB) AGENTE:JPMCBNA		2.029		FFCCF	FF
	GLOBAL FUNDS TRUST COMPANY AGENTE:NOMURA BK SA LUXEMB		52.990		FFCCF	FF
	GLOBAL HIGH INCOME EQUITY FUND AGENTE:BROWN BROTHERS HARR		39.891		FFCCF	FF
	GLOBAL MULTI ASSET STRATEGY FUND		2.159		FFCCF	FF
	GLOBAL MULTI FACTOR EQUITY FUND		24.554		FFFFF	FF
	GLOBAL SICAV - OFI INVEST ESG		5.148		FFCCF	FF
	GLOBAL SYSTEMATIC ACTIVE EQUITIES		33.603		FFCCF	FF
	GLOBAL X MSCI EAFE INDEX ETF		2.413		FFCCF	FF
	GMO ALTERNATIVE ALLOCATION FUND		41.428		FFCCF	FF
	GMO BENCHMARK-FREE FUND		124.569		FFCCF	FF
	GMO FUNDS PLC GMO GLOBAL EQUITY ALLOCATION INVESTMENT FUND		45.336		FFCCF	FF
	GMO FUNDS PLC GMO GLOBAL REAL RETURN (UCITS) FUND		72.607		FFCCF	FF
	GMO IMPLEMENTATION FUND		271.811		FFCCF	FF
	GMO INTERNATIONAL EQUITY FUND		797.446		FFCCF	FF

N°	PARTECIPANTE/AZIONISTA	AZIONI ORDINARIE		AZIONI VOTO MAGGIORATO		Assemblea Straordinaria
		Rappresentate	Dettaglio	Rappresentate	Dettaglio	
	RAPPRESENTATO				1 2 3 4 5 6	7 8
	GMO INTERNATIONAL VALUE ETF		90.634		FFCCCF	FF
	GMO MULTI-ASSET TRUST		36.400		FFCCCF	FF
	GMO TAX-MANAGED INTERNATIONAL EQUITIES FUND		66.161		FFCCCF	FF
	GOLDMAN SACHS BEWAARSTICHTING II		43.496		FFCCCF	FF
	GOLDMAN SACHS ETF ICAV		39		FFCCCF	FF
	GOLDMAN SACHS ACTIVE BETA EUROPE EQUITY ETF		14.611		FFCCCF	FF
	GOLDMAN SACHS ACTIVE BETA INTERNATIONAL		470.133		FFCCCF	FF
	GOLDMAN SACHS ACTIVE BETA WORLD LOW VOL PLUS EQUITY ETF		40.405		FFCCCF	FF
	GOLDMAN SACHS ACTIVE BETA INTERNATIONAL		15.600		FFCCCF	FF
	GOLDMAN SACHS FUNDS		179.143		FFCCCF	FF
	GOLDMAN SACHS FUNDS III AGENTE: BROWN BROTHERS HA-LU		32.447		FFCCCF	FF
	GOLDMAN SACHS TRUST - GOLDMAN SACHS INTERNATIONAL EQUITY INSIGHTS FUND		79.036		FFCCCF	FF
	GOLDMAN SACHS TRUST GOLDMAN SACHS GLOBAL MANAGED BETA FUND		24.578		FFCCCF	FF
	GOLDMAN SACHS VARIABLE INSURANCE TRUST - GOLDMAN SACHS INTERNATIONAL		3.039		FFCCCF	FF
	GOVERNMENT EMPLOYEES SUPERANNUATION BOARD. RICHIEDENTE: NT12 TREATY ACCOUNT LENDING		18.518		FFCCCF	FF
	GOVERNMENT PENSION INVESTMENT FUND		1.220.147		FFCCCF	FF
	GOVERNMENT PENSION INVESTMENT FUND		723.454		FFCCCF	FF
	GREAT-WEST CORE STRATEGIES - INTERNATIONAL EQUITY FUND		8.283		FFCCCF	FF
	GREAT-WEST INTERNATIONAL INDEX FUND		54.715		FFCCCF	FF
	GREENFIELDS CAPITAL LIMITED		629		FFCCCF	FF
	GREENFINCH FOUNDATION RICHIEDENTE: NT0 TREATY/NON TREATY TAX C		3.176		FFCCCF	FF
	GUIDEMARK WORLD EX-FUND/GOLDMAN AGENTE:BNPP LONDON		27.218		FFCCCF	FF
	HAMELJN ACTIONS EUROPE PMC		53.521		FFCCCF	FF
	HARBOR OVERSEAS FUND		17.139		FFCCCF	FF
	HARTFORD MULTIFACTOR DEVELOPED MARKETS (EXUS) ETF		170.403		FFCCCF	FF
	HAWTHORN DM LLC RICHIEDENTE: NT0 NON TREATY LENDING CLIE		7.569		FFCCCF	FF
	HC CAPITAL TRUST - THE ESG GROWTH PORTFOLIO		547		FFCCCF	FF
	HC CAPITAL TRUST- THE INSTITUTIONAL INTERNATIONAL EQUITY PORTFOL		4.712		FFCCCF	FF
	HC RENTE AGENTE:JP MORGAN SE LUX		1.422		FFCCCF	FF
	HELSANA AG HIGH DIVIDEND YIELD PORTFOLIO AKTIEN GLOBAL DUEBENDORF		1.389		FFCCCF	FF
	AGENTE: BANK JULIUS BAER-ZU					
	HELSANA UNFALL AG HIGH DIVIDEND YIELD PORTFOLIO AKTIEN GLOBAL		1.117		FFCCCF	FF
	AGENTE: BANK JULIUS BAER-ZU					
	HELSANA VERSICHERUNGEN AG HIGH DIVIDEND YIELD PORTFOLIO AKTIEN GLOBAL		1.059		FFCCCF	FF
	AGENTE: BANK JULIUS BAER-ZU					
	HELSANA ZUSATZVERSICHERUNGEN AG HIGH DIVIDEND YIELD PORTFOLIO AKTIEN		2.168		FFCCCF	FF
	AGENTE: BANK JULIUS BAER-ZU					
	GLOBAL GEBUNDENES VERMOEGEN DUEBENDORF		34.068		FFCCCF	FF
	AGENTE: BANK JULIUS BAER-ZU					
	HERTFORDSHIRE COUNTY COUNCIL AS ADMINISTERING AUTHORITY OF T		682		FFCCCF	FF
	RICHIEDENTE: NT0 15% TREATY ACCOUNT CLIE					
	HESTA AGENTE:JPMC/BNA		25.269		FFCCCF	FF
	III PNWL DIVIDENDE PLUS FONDS AGENTE:BNPP SA DEUTSCH		405.465		FFCCCF	FF
	HILLSDALE GLOBAL EQUITY FUND RICHIEDENTE:RBC IST TREATY CLIENTS AC		13.724		FFCCCF	FF

## STAMPA ELENCO PARTECIPANTI/AZIONISTI

N°	PARTECIPANTE/AZIONISTA	AZIONI ORDINARIE		AZIONI VOTO MAGGIORATO		Assemblea Straordinaria	
		Rappresentate	Dettaglio	Rappresentate	Dettaglio	1 2 3 4 5 6	7 8
	RAPPRESENTATO						
	HL EUROPEAN RICHIEDENTE:NT0 UKAI 15% TREATY DOCS CLIENTS		136.752			FFFFF	FF
	HOLOCENE ADVISORS MASTER FD LTD G (GCM ) AGENTE:BOFA SEC I EX ML PRO		27.729			FFCCF	FF
	HOLOCENE ADVISORS MASTER FUND-LTD AGENTE:BOFA SEC I EX ML PRO		27.729			FFCCF	FF
	HONG KONG SPECIAL ADMINISTRATIVE REGION GOVERNMENT EXCHANGE		34.922			FFFFF	FF
	RICHIEDENTE:NT0 10% TREATY ACCOUNT CLIE						
	HONG KONG SPECIAL ADMINISTRATIVE REGION GOVERNMENT EXCHANGE		102.228			FFFCF	FF
	RICHIEDENTE:NT0 10% TREATY ACCOUNT CLIE						
	HONG KONG SPECIAL ADMINISTRATIVE REGION GOVERNMENT EXCHANGE FUND		16.056			FFCCF	FF
	HORIZON BUSINESS SRI DYN DBI-RDT AGENTE:KBC BANK NV		24.904			FFCCF	FF
	HOSPITAL AUTHORITY PROVIDENT FUND SCHEME RICHIEDENTE:NT0 10% TREATY ACCOUNT CLIE		14.281			FFFFF	FF
	HOSTPLUS POOLED SUPERANNUATION TRUST RICHIEDENTE:CBHK-HPL HP PST IFM IN GE-PTC		65.231			FFCFF	FF
	HP AMPERSAND P EUROPE EQUITY						
	HP-P STIFTUNGSFONDS		69.700			FFCFF	FF
	HRW TRUST NO. 3 UAD 01/17/03 RICHIEDENTE:NT0 15% TREATY ACCOUNT CLIE		20.600			FFCFF	FF
	HSBC BANK PLC AS TRUSTEE OF STATE STREET AUT EUROPE EX UK S CREENED INDEX EQUITY FUND		3.175			FFFCF	FF
	HSBC BANK PLC AS TRUSTEE OF STATE STREET AUT GLOBAL INDEX EQUITY FUND		4.543			FFFFF	FF
	HSBC BANK PLC AS TRUSTEE OF STATE STREET AUT EUROPE EX UK INDEX EQUITY FUND		176			FFFFF	FF
	HSBC BANK PLC AS TRUSTEE OF STATE STREET AUT EUROPE EX UK INDEX EQUITY FUND		94.485			FFFFF	FF
	HSBC COLLECTIVE INVESTMENT TRUST - HSBC EURO MULTI-ASSET INCOME FUND AGENTE:HONGKONG/SHANGHAI BK		3.608			FFCCF	FF
	HSBC DEPO SSB CONTRACTUAL SCHEME MULTIFACTOR GLOBAL ESG INDEX EQ		35.541			FFFFF	FF
	HSBC ETFS PLC - HSBC EUROPE SUSTAINABLE EQUITY UCITS ETF AGENTE:HSBC BANK PLC		952			FFCCF	FF
	HSBC ETFS PLC AGENTE:HSBC BANK PLC						
	HSBC ETFS PUBLIC LIMITED COMPANY - HSBC EUROPE EX UK SUSTAINABLE EQUITY UCITS ETF AGENTE:HSBC BANK PLC		51.806			FFCCF	FF
	HSBC ETFS PUBLIC LIMITED COMPANY - HSBC EUROPE EX UK SUSTAINABLE EQUITY UCITS ETF AGENTE:HSBC BANK PLC		2.595			FFCCF	FF
	HSBC ETFS PUBLIC LIMITED COMPANY - HSBC MSCI EUROPE UCITS ETF AGENTE:HSBC BANK PLC		12.817			FFCCF	FF
	HSBC ETFS PUBLIC LIMITED COMPANY - HSBC MSCI WORLD UCITS ETF AGENTE:HSBC BANK PLC		63.747			FFCCF	FF
	HSBC ETFS PUBLIC LIMITED COMPANY - HSBC MSCI WORLD VALUE ESG UCITS ETF AGENTE:HSBC BANK PLC		6.893			FFCCF	FF
	HSBC ETFS PUBLIC LIMITED COMPANY AGENTE:HSBC BANK PLC						
	HSBC ETFS PUBLIC LIMITED COMPANY - HSBC DEVELOPED WORLD SUSTAINABLE EQUITY UCITS ETF AGENTE:HSBC BANK PLC		9.285			FFCCF	FF
	HSBC ETFS PUBLIC LIMITED COMPANY - HSBC DEVELOPED WORLD SUSTAINABLE EQUITY UCITS ETF AGENTE:HSBC BANK PLC		2.032			FFCCF	FF
	HSBC FRANCE LUXEMBOURG BRANCH AGENTE:HONGKONG/SHANGHAI BK						
	HSBC GLOBAL FUNDS ICAV AGENTE:HSBC BANK PLC		32.000			FFCCF	FF
	HSBC INDEX TRACKER INVESTMENT FUNDS - DEVELOPED WORLD SUSTAINABLE EQUITY INDEX FUND AGENTE:HSBC BANK PLC		116.180			FFCCF	FF
	HSBC INDEX TRACKER INVESTMENT FUNDS - DEVELOPED WORLD SUSTAINABLE EQUITY INDEX FUND AGENTE:HSBC BANK PLC		52.254			FFCCF	FF
	HSBC INDEX TRACKER INVESTMENT FUNDS - EUROPEAN INDEX FUND AGENTE:HSBC BANK PLC		192.151			FFCCF	FF
	HSBC INDEX TRACKER INVESTMENT FUNDS - FTSE ALL-WORLD INDEX FUND AGENTE:HSBC BANK PLC		27.239			FFCCF	FF
	HSBC MPF FUND SERIES A-HSBC MPF A-MIXED ASSET FUND AGENTE:HONGKONG/SHANGHAI BK		1.892			FFCCF	FF

N°	PARTECIPANTE/AZIONISTA	STAMPA ELENCO PARTECIPANTI/AZIONISTI		AZIONI ORDINARIE		AZIONI VOTO MAGGIORATO		Assemblea Straordinaria
		RAPPRESENTATO	AGENTE:HONGKONG/SHANGHAI BK	Rappresentate	Dettaglio	Rappresentate	Dettaglio	
	ASSEMBLEA STRAORDINARIA							78
	RAPPRESENTATO							FF
	HSBC POOLED EUROPEAN EQUITY FUND (UNHEDGED) AGENTE:HONGKONG/SHANGHAI BK				764		FF	FF
	HSBC POOLED INVESTMENT FUND - HSBC POOLED EUROPE EQUITY INDEX TRACKING FUND AGENTE:HONGKONG/SHANGHAI BK				13.428		FF	FF
	HSBC POOLED INVESTMENT FUND - HSBC POOLED GLOBAL EQUITY FUND AGENTE:HONGKONG/SHANGHAI BK				89.278		FF	FF
	HSBC POOLED INVESTMENT FUND AGENTE:HONGKONG/SHANGHAI BK				59.294		FF	FF
	HSBC POOLED INVESTMENT FUND-HSBC POOLED GLOBAL EQUITY FUND (UNHEDGED) AGENTE:HONGKONG/SHANGHAI BK				83.186		FF	FF
	HUDSON BAY MASTER FD LTD TRADING (GCM ) AGENTE:BOFA SEC I EX ML PRO				323		FF	FF
	HUDSON BAY MASTER FUND LTD TRADING AGENTE:BOFA SEC I EX ML PRO				323		FF	FF
	HUDSON BAY MASTER FUND LTD. C/O HUDSON BAY CAPITAL MANAGEMENT LP. RICHIEDENTE:GOLDMAN SACHS SEGREGATION A/C				11.350		FF	FF
	HUMANIS RETRAITE DIVERSIFIE AGENTE:BNPP FRANCE				109.611		FF	FF
	IA CLARINGTON GLOBAL VALUE FUND				6.080		FF	FF
	IALUMBRA HOLDING TRUST RICHIEDENTE:NT NT0 TREATY/NON TREATY TAX C				10.500		FF	FF
	IBM 401(K) PLUS PLAN TRUST				60.613		FF	FF
	IBM PERSONAL PENSION PLAN TRUST RICHIEDENTE:NT NT0 15% TREATY ACCOUNT CLIE				15.941		FF	FF
	IC EUROPE EQUITY ESG INDEX FUND AGENTE:BNPP FRANCE				3.838		CC	CC
	ILA - A-ILDSCG RICHIEDENTE:CBLDN S/A IRISH LIFE ASSURANCE CO				1.367		FF	FF
	ILA - A-ILZEQG RICHIEDENTE:CBLDN S/A IRISH LIFE ASSURANCE CO				7.197		FF	FF
	ILA - A-ILGLOEQG RICHIEDENTE:CBLDN S/A IRISH LIFE ASSURANCE CO				2.424		FF	FF
	ILA - A-ILGLOEQN RICHIEDENTE:CBLDN S/A IRISH LIFE ASSURANCE CO				264		FF	FF
	ILA - A-ILHYEQG RICHIEDENTE:CBLDN S/A IRISH LIFE ASSURANCE CO				7.377		FF	FF
	ILA - RAFIMF RICHIEDENTE:CBLDN S/A IRISH LIFE ASSURANCE CO				4.038		FF	FF
	ILA-A-ILMCFHY RICHIEDENTE:CBLDN S/A IRISH LIFE ASSURANCE CO				1.823		FF	FF
	ILA-A-ILSDMH RICHIEDENTE:CBLDN S/A IRISH LIFE ASSURANCE CO				60.701		FF	FF
	ILA-ILSAFE - SUSTAINABLE EAFE EQUITY RICHIEDENTE:CBLDN S/A IRISH LIFE ASSURANCE CO				22.074		FF	FF
	ILA-LA WORLD ESG SCREENED FUND RICHIEDENTE:CBLDN S/A IRISH LIFE ASSURANCE CO				1.736		FF	FF
	ILLINOIS MUNICIPAL RETIREMENT FUND RICHIEDENTE:NT NT0 15% TREATY ACCOUNT LEND				18.847		FF	FF
	IMCO GLOBAL PUBLIC EQUITY LP				42.868		FF	FF
	IMPACTASSETS INC. RICHIEDENTE:NT NT0 15% TREATY ACCOUNT CLIE				766		FF	FF
	IMPERIAL GLOBAL EQUITY INCOME POOL				7.048		FF	FF
	IMPERIAL INTERNATIONAL EQUITY POOL				89.317		FF	FF
	IMPERIAL OVERSEAS EQUITY POOL				3.300		FF	FF
	INDEXIQ FACTORS SUSTAINABLE EUROPE EQUITY				35.117		FF	FF
	INDIANA PUBLIC RETIREMENT SYSTEM				14.267		FF	FF
	INDUSTRIAL ALLIANCE INSURANCE AND FINANCIAL SERVICES INC				52.010		FF	FF
	INDUSTRIAL ALLIANCE INSURANCE AND FINANCIAL SERVICES INC				13.328		FF	FF
	INFO-COMMUNICATIONS MEDIA DEVELOPMENT AUTHORITY AGENTE:BNPP SINGAPORE				642		FF	FF
	ING DIRECT SICAV AGENTE:BROWN BROTHERS HA-LU				17.322		FF	FF
	INKA AUSGLEICHSFONDS				9.921		FF	FF
	INSTITUTIONAL RETIREMENT TRUST				3.179		FF	FF

## STAMPA ELENCO PARTECIPANTI/AZIONISTI

N°	PARTECIPANTE/AZIONISTA	AZIONI ORDINARIE		AZIONI VOTO MAGGIORATO		Assemblea Straordinaria
		Rappresentate	Dettaglio	Rappresentate	Dettaglio	
	RAPPRESENTATO					78
	INSTITUTIONAL SOLUTIONS FUND FCP-SIF		2.363		FFFFF	FF
	INTE KAPITALANLAGEGESELLSCHAFT MBH FOR DC EUROLAND EQUITIES		46.235		FFFCFF	FF
	INTE KAPITALANLAGEGESELLSCHAFT MBH FOR ENTSORGUNGSFONDS		29.660		FFFCFF	FF
	INTERNATIONAL ALPHA TILTS FUND B (INTLTB) AGENTE:JPMCBA		837		FFCCF	FF
	INTERNATIONAL BANK FOR RECONSTRUCTION AND DEVELOPMENT		6.852		FFCCF	FF
	INTERNATIONAL CORE EQUITY PORTFOLIO OF DFA INVESTMENT DIMENSIONS GROUP		1.995.027		FFCCF	FF
	INC RICHIEDENTE:CBNY-DFA INTLCORE EQUITY 2 PORT					
	INTERNATIONAL DEVELOPED EQUITY ACTIVE ETF		9.255		FFFCFF	FF
	INTERNATIONAL EQUITIES B UNIT TRUST RICHIEDENTE:NT2 TREATY ACCOUNT		1.836		FFFFF	FF
	CLIENTS					
	INTERNATIONAL EQUITIES PASSIVE B UNIT TRUST RICHIEDENTE:NT2 TREATY ACCOUNT CUENTS		939		FFFFF	FF
	INTERNATIONAL EQUITIES SECTOR TRUST		526		FFFCFF	FF
	INTERNATIONAL EQUITY FUND		2.156		FFCCF	FF
	INTERNATIONAL EQUITY FUND		14.232		FFFFF	FF
	INTERNATIONAL EXPATRIATE BENEFIT MASTER TRUST RICHIEDENTE:NT0 NON TREATY CLIENTS		1.593		FFFFF	FF
	INTERNATIONAL MONETARY FUND					
	INTERNATIONAL MONETARY FUND RETIRED STAFF BENEFITS INVESTMENT ACCOUNT		23.154		FFFFF	FF
	RICHIEDENTE:NT IMF RET STAFF BENEFITS INV A/C		2.574		FFFFF	FF
	INTERNATIONAL MONETARY FUND RETIRED STAFF BENEFITS INVESTMENT ACCOUNT		384		FFFCF	FF
	RICHIEDENTE:NT IMF RET STAFF BENEFITS INV A/C					
	INTERNATIONAL MONETARY FUND RETIRED STAFF BENEFITS INVESTMENT ACCOUNT		547		FFCCF	FF
	RICHIEDENTE:NT IMF RET STAFF BENEFITS INV A/C					
	INTERNATIONAL MONETARY FUND STAFF RETIREMENT PLAN RICHIEDENTE:NT		1.562		FFCCF	FF
	INTERNATIONAL MONETARY FUND					
	INTERNATIONAL MONETARY FUND STAFF RETIREMENT PLAN RICHIEDENTE:NT		9.426		FFFFF	FF
	INTERNATIONAL MONETARY FUND					
	INTERNATIONAL MONETARY FUND STAFF RETIREMENT PLAN RICHIEDENTE:NT		1.394		FFFCF	FF
	INTERNATIONAL MONETARY FUND					
	INTERNATIONAL TILTS MASTER PORTFOLIO OF MASTER INVESTMENT PORTFO		2.338		FFCCF	FF
	INTERNATIONALE KAPITALANLAGEGESELLSCHAFT MBH ACTING FOR ACCOUNT OF		4.571		FFCCF	FF
	INKA PBEAKK					
	INTERNATIONALE KAPITALANLAGEGESELLSCHAFT MBH ACTING FOR ACCOUNT OF		2.591		FFCCF	FF
	ZFO AKTIEN EUROPA					
	INTERNATIONALE KAPITALANLAGEGESELLSCHAFT MBH ACTING FOR THE ACCOUNT		4.177		FFCCF	FF
	OF A-EUROPA-LA-PASSIV AGENTE:HSBC CONTINENTAL EUR					
	INTERNATIONALE KAPITALANLAGEGESELLSCHAFT MBH ACTING FOR THE ACCOUNT		427.749		FFCCF	FF
	OF AKTIEN EUR AGENTE:HSBC CONTINENTAL EUR					
	INTERNATIONALE KAPITALANLAGEGESELLSCHAFT MBH ACTING FOR THE ACCOUNT		26.566		FFCCF	FF
	OF ARZTRENTE 2 AGENTE:HSBC CONTINENTAL EUR					
	INTERNATIONALE KAPITALANLAGEGESELLSCHAFT MBH ACTING FOR THE ACCOUNT		6.300		FFCCF	FF
	OF BG AGENTE:HSBC CONTINENTAL EUR					
	INTERNATIONALE KAPITALANLAGEGESELLSCHAFT MBH ACTING FOR THE ACCOUNT		29.800		FFCCF	FF
	OF INKA LUCK FONDS DWS AKTIEN Q AGENTE:HSBC CONTINENTAL EUR					
	INTERNATIONALE KAPITALANLAGEGESELLSCHAFT MBH ACTING FOR THE ACCOUNT		9.851		FFCCF	FF
	OF INKA LUCK FONDS UBS AGENTE:HSBC CONTINENTAL EUR					
	INTERNATIONALE KAPITALANLAGEGESELLSCHAFT MBH ACTING FOR THE ACCOUNT		387.000		FFCCF	FF

## STAMPA ELENCO PARTECIPANTI/AZIONISTI

N° PARTECIPANTE/AZIONISTA	AZIONI ORDINARIE		AZIONI VOTO MAGGIORATO		Assemblea Straordinaria
	Rappresentate	Dettaglio	Rappresentate	Dettaglio	
RAPPRESENTATO					78
OF MERLIN MASTER FONDS INKA AGENTE:HSBC CONTINENTAL EUR		70.849		FFFCFF	FF
INTERNATIONALE KAPITALANLAGEGESELLSCHAFT MBH ACTING FOR THE ACCOUNT					
OF VIM AGENTE:HSBC CONTINENTAL EUR		3.017		FFFCFF	FF
INTERNATIONALE KAPITALANLAGEGESELLSCHAFT MBH ACTING FOR THE ACCOUNT					
OF ZA AGENTE:HSBC CONTINENTAL EUR		2.570		FFFFFF	FF
INTESA SANPAOLO ASSICURAZIONI SPA		1.803		FFFFFF	FF
INVESCO BCPL BADGER FUND, A SERIES OF INVESCO MULTI SERIES FUNDS II		268.620		FFFFFF	FF
INVESCO DWA DEVELOPED MARKETS MOMENTUM ETF		15.127		FFFFFF	FF
INVESCO FUND MANAGERS LIMITED		358.677		FFFFFF	FF
INVESCO FUNDS		150.842		FFFFFF	FF
INVESCO MARKETS II PLC		23.688		FFFFFF	FF
INVESCO MARKETS II PUBLIC LIMITED COMPANY		1.006		FFFFFF	FF
INVESCO MARKETS III PLC		5.701		FFFFFF	FF
INVESCO MSCI EAFE INCOME ADVANTAGE ETF		23.146		FFFFFF	FF
INVESCO POOLED INVESTMENT FUND - EUROPE FUND RICHIEDENTE:CBHK SA BCT					
INVESCO PIF EF		36.862		FFFFFF	FF
INVESCO POOLED INVESTMENT FUND - GLOBAL STRATEGIC EQUITY FUN					
INSTITUTIONAL CLIENTS GROUP SECURITIES AND FUND SERVICES					
RICHIEDENTE:CBHK-BCTCLATO IPIF-GSE FUND		37.220		FFFFFF	FF
INVESCO RAFI DEVELOPED MARKETS EX-U.S. ETF		2.881		FFCCCF	FF
INVESTERINGSFORENINGEN BANKINVEST GLOBALE AKTIER INDEKS AKK. KL					
AGENTE:JP MORGAN SE LUX		14.660		FFCCCF	FF
INVESTERINGSFORENINGEN BANKINVEST, GLOBALE AKTIER INDEKS KL AGENTE:JP					
MORGAN SE LUX		344.344		FFCCCF	FF
INVESTERINGSFORENINGEN DANSKE INVEST EUROPA HOJT UDBYTTE -					
AKKUMULERENDE KL AGENTE:JP MORGAN SE LUX		299.910		FFCCCF	FF
INVESTERINGSFORENINGEN DANSKE INVEST EUROPA HOJT UDBYTTE KL AGENTE:JP					
MORGAN SE LUX		25.305		FFCCCF	FF
INVESTERINGSFORENINGEN DANSKE INVEST EUROPA INDEKS BNP KL AGENTE:JP					
MORGAN SE LUX		14.984		FFCCCF	FF
INVESTERINGSFORENINGEN DANSKE INVEST EUROPA INDEKS KL AGENTE:JP MORGAN					
SE LUX		18.708		FFCCCF	FF
INVESTERINGSFORENINGEN DANSKE INVEST INDEX EUROPE RESTRICTED -					
ACCUMULATING KL AGENTE:JP MORGAN SE LUX		3.809		FFCCCF	FF
INVESTERINGSFORENINGEN LAEGERNES INVEST		13.651		FFCCCF	FF
INVESTERINGSFORENINGEN LAEGERNES INVEST, LJ AKTIER GLOBALE INDEKS		2.247		FFCCCF	FF
INVESTERINGSFORENINGEN NORDEA INVEST GLOBALE AKTIER INDEKS KL					
AGENTE:JP MORGAN SE LUX		1.847		FFCCCF	FF
INVESTERINGSFORENINGEN NYKREDIT INVEST TAKTISK ALLOKERING		4.758		FFCCCF	FF
INVESTERINGSFORENINGEN SEBINVEST SEB EUROPA AKTIER AKL					
AGENTE:SKANDINAVISKA ENSKL		17.302		FFCCCF	FF
INVESTERINGSFORENINGEN SPARINVEST INDEX EUROPA VALUE KL		70.889		FFCCCF	FF
IOWA PUBLIC EMPLOYEES' RETIREMENT SYSTEM		9.732		FFFFFF	FF
IP ACTIONS EURO		13.973		FFCCCF	FF
IPC MULTI-FACTOR INTERNATIONAL EQUITY		5.709		FFCCCF	FF
IPROFILE INTERNATIONAL EQUITY PRIVATE POOL		5.654		FFCCCF	FF
IQ CANDRIAM ESG INTERNATIONAL EQUITY ETF		68.211		FFCCCF	FF
IRISH LIFE ASSURANCE PLC RICHIEDENTE:CBLDN S/A IRISH LIFE ASSURANCE CO					



N°	PARTECIPANTE/ AZIONISTA	STAMPA ELENCO PARTECIPANTI/AZIONISTI		AZIONI ORDINARIE		AZIONI VOTO MAGGIORATO		Assemblea Straordinaria
		RAPPRESENTATO		Rappresentate	Dettaglio	Rappresentate	Dettaglio	
						1 2 3 4 5 6		7 8
	ISHARES MSCI WORLD EX AUSTRALIA VALUE ETF AGENTE:JPMCBNA				326		FFFFF	FF
	ISHARES PARIS-ALIGNED CLIMATE MSCI WORLD EX USA ETF				4.085		FFFFF	FF
	RICHIEDENTE:CBNY-CITIBANK NA FBO ISHARES							
	ISHARES PUBLIC LIMITED COMPANY				397.687		FFFFF	FF
	ISHARES STOXX EUROPE 600 INSURANCE UCITS ETF DE				230.533		FFFFF	FF
	ISHARES STOXX EUROPE 600 UCITS ETF (DE)				289.162		FFFFF	FF
	ISHARES STOXX EUROPE MID 200 UCITS ETF (DE)				144.410		FFFFF	FF
	ISHARES V PUBLIC LIMITED COMPANY				29.647		FFFFF	FF
	ISHARES VI PUBLIC LIMITED COMPANY				284.800		FFFFF	FF
	ISHARES VII PUBLIC LIMITED COMPANY				484.494		FFFFF	FF
	ISHARES WHOLESAL INTERNATIONAL EQUITY INDEX FUND AGENTE:JPMCBNA				40.815		FFFFF	FF
	ISHARES WHOLESAL SCREENED INTERNATIONAL EQUITY INDEX FUND				1.573		FFFFF	FF
	AGENTE:JPMCBNA							
	ISHARES WORLD EX SWITZERLAND EQUITY INDEX FUND II (CII)				2.517		FFFFF	FF
	JNL MULTIMANAGER INTERNATIONAL SMALL CAP FUND				287.921		FFCFC	FF
	JNL/DEA INTERNATIONAL CORE EQUITY FUND				8.654		FFCFC	FF
	JOHN HANCOCK FUNDS II INTERNATIONAL STRATEGIC EQUITY ALLOCATION FUND				52.659		FFCFC	FF
	RICHIEDENTE:CBNY-JHF II INTL SEA FD							
	JOHN HANCOCK LIFE AND HEALTH INSURANCE COMPANY				12.893		FFCFC	FF
	JOHN HANCOCK MULTIFACTOR DEVELOPED INTERNATIONAL ETF				48.884		FFCFC	FF
	JOHN HANCOCK TRUST COMPANY COLLECTIVE INVESTMENT TRUST				37.865		FFCFC	FF
	JOHN HANCOCK VARIABLE INSURANCE TRUST INTERNATIONAL EQUITY INDEX TRUST.				13.849		FFFFF	FF
	RICHIEDENTE:CBNY-JHVT INTL EQUITY INDEX TR							
	JOHN HANCOCK VARIABLE INSURANCE TRUST STRAT EQ ALLOCATION TRUST				23.277		FFCFC	FF
	JPM MULTI INCOME FUND AGENTE:HONGKONG/SHANGHAI BK				22.977		FFFFF	FF
	JPMORGAN DEVELOPED INTERNATIONAL VALUE FUND AGENTE:JPMCBNA				402.261		FFFFF	FF
	JPMORGAN DIVERSIFIED FUND AGENTE:JPMCBNA				8.010		FFFFF	FF
	JPMORGAN EUROPE DYNAMIC FUND AGENTE:JPMCBNA				307.305		FFFFF	FF
	JPMORGAN EUROPE STRATEGIC DIVIDEND FUND AGENTE:HONGKONG/SHANGHAI BK				4.480		FFFFF	FF
	JPMORGAN EUROPEAN GROWTH & INCOME PLC AGENTE:JPMCBNA				223.419		FFFFF	FF
	JPMORGAN FLEXIBLE INCOME ETF AGENTE:JPMCBNA				260		FFFFF	FF
	JPMORGAN FUND ICVC - JPM EUROPE DYNAMIC (EX UK) FUND AGENTE:JPMCBNA				687.434		FFFFF	FF
	JPMORGAN FUND ICVC - JPM MULTI-ASSET INCOME FUND AGENTE:JPMCBNA				2.862		FFFFF	FF
	JPMORGAN FUNDS AGENTE:JP MORGAN SE LUX				4.296.266		FFFFF	FF
	JPMORGAN GLOBAL ALLOCATION FUND AGENTE:JPMCBNA				4.340		FFFFF	FF
	JPMORGAN INCOME BUILDER FUND AGENTE:JPMCBNA				71.237		FFFFF	FF
	JPMORGAN INTERNATIONAL DEVELOPED EQUITY ACTIVE ETF AGENTE:JPMCBNA				8.515		FFFFF	FF
	JPMORGAN INTERNATIONAL DYNAMIC ETF AGENTE:JPMCBNA				4.209		FFFFF	FF
	JPMORGAN INTERNATIONAL VALUE ETF AGENTE:JPMCBNA				217.510		FFFFF	FF
	JPMORGAN INVESTMENT FUNDS AGENTE:JP MORGAN SE LUX				368.643		FFFFF	FF
	JPMORGAN MULTI BALANCED FUND AGENTE:HONGKONG/SHANGHAI BK				1.741		FFFFF	FF
	JPMORGAN SAR EUROPEAN FUND AGENTE:JPMCBNA				197.432		FFFFF	FF
	JTW TRUST NO. 3 UAD 9/19/02. RICHIEDENTE:NT0 TREATY/NON TREATY TAX C				1.227		FFFFF	FF
	JTW TRUST NO. 4 UAD 9/19/02. RICHIEDENTE:NT0 15% TREATY ACCOUNT CLIE				1.757		FFFFF	FF
	JTW TRUST NO. 5 UAD 9/19/02. RICHIEDENTE:NT0 15% TREATY ACCOUNT CLIE				464		FFFFF	FF
	KAIROIS INTERNATIONAL SICAV - MADE IN ITALY AGENTE:BNPP LUXEMBOURG				215.302		FFFFF	FF
	KAISER FOUNDATION HOSPITALS				1.981		FFFFF	FF
	KAISER PERMANENTE GROUP TRUST				2.348		FFFFF	FF

## STAMPA ELENCO PARTECIPANTI/AZIONISTI

N°	PARTECIPANTE/AZIONISTA	AZIONI ORDINARIE		AZIONI VOTO MAGGIORATO		Assemblea Straordinaria
		Rappresentate	Dettaglio	Rappresentate	Dettaglio	
	RAPPRESENTATO					7 8
	KAPITALFORENINGEN DANSKE INVEST INSTITUTIONAL AFDELING DANICA PENSION - AKTIER 5 AGENTE:JP MORGAN SE LUX		51.435		FFFCFF	FF
	KAPITALFORENINGEN INVESTIN PRO, GLOBAL EQUITIES III		23.233		FFFCFF	FF
	KAPITALFORENINGEN LAEGERNES INVEST, KLI AKTIER GLOBALE INDEKS		61.102		FFFCFF	FF
	KAPITALFORENINGEN LD, SMART BETA - MANDAT AGENTE:JP MORGAN SE LUX		30.357		FFCCCF	FF
	KAPITALFORENINGEN SAMPENSION INVEST, GLOBALT AKTIEINDEKS ENHANCED AGENTE:JP MORGAN SE LUX		247.709		FFFCFF	FF
	KBC ECO FUND/WORLD AGENTE:KBC BANK NV		13.452		FFFCFF	FF
	KBC EQUITY ENHANCED INTEL STOCKS AGENTE:KBC BANK NV		23.017		FFFCFF	FF
	KBC EQUITY FUND EMU SMALL & MEDIUM AGENTE:KBC BANK NV		100.261		FFFCFF	FF
	KBC EQUITY FUND EUROZONE AGENTE:KBC BANK NV		689.063		FFFCFF	FF
	KBC EQUITY FUND EUROZONE DBI-RDT AGENTE:KBC BANK NV		47.863		FFFCFF	FF
	KBC EQUITY FUND SRI EMU SMALL AND AGENTE:KBC BANK NV		123.274		FFFCFF	FF
	KBC EQUITY FUND SRI EUROZONE AGENTE:KBC BANK NV		850.716		FFFCFF	FF
	KBC EQUITY FUND WORLD AGENTE:KBC BANK NV		229.640		FFFCFF	FF
	KBC EQUITY FUND/EUROPE AGENTE:KBC BANK NV		36.883		FFFCFF	FF
	KBC EQUITY FUND/SRI WORLD AGENTE:KBC BANK NV		228.858		FFFCFF	FF
	KBC EQUITY FUND/STRATEGIC SATELLITES AGENTE:KBC BANK NV		27.488		FFFCFF	FF
	KBC EQUITY FUND/WORLD DBI-ROT AGENTE:KBC BANK NV		31.234		FFFCFF	FF
	KBC EQUITY SRI WORLD DBI-RDT AGENTE:KBC BANK NV		14.805		FFFCFF	FF
	KBC INST FD EURO EQTY SM & MED CAPS AGENTE:KBC BANK NV		56.462		FFFCFF	FF
	KBC INST FUND EURO EQUITY AGENTE:KBC BANK NV		45.200		FFFCFF	FF
	KBC INSTITUTIONAL FUND SRI EURO AGENTE:KBC BANK NV		44.715		FFFCFF	FF
	KBI FUNDS ICAV RICHIEDENTE:NT NT0 IEDU 0 PCT TREATY ACCOUNT		54.376		FFFCFF	FF
	KEMPEN INTERNATIONAL FUNDS-KEMPEN (LUX) GLOBAL SMALL-CAP FUND AGENTE:BNP LUXEMBOURG		229.821		FFFCFF	FF
	KLÄVERBLAD SCHADEVEZEKERINGSMAATSCHAPPI		20.055		FFFCFF	FF
	KOKUSAI EQUITY INDEX FUND		6.368		FFFFF	FF
	KOMMUNAL LANDSPENSJONSKASSE GJENSIDIG FORSKRINGSSELSKAP RICHIEDENTE:NT GS1.15% TREATY ACCOUNT LEND		44.217		FFFCFF	FF
	KOOKMIN BANK CO., LTD.		2.157		FFFCFF	FF
	KUMPULAN WANG PERSAAN (DIPERBADANKAN		5.042		FFFFF	FF
	L&G DEVELOPED WORLD QUALITY FACTOR INDEX FUND RICHIEDENTE:NT0 UKUC UCITS TREATY/NON TREATY TAX		479		FFFCFF	FF
	LA FRANCAISE LUX - GTS REACTIF AGENTE:BNP LUXEMBOURG		11.100		FFCCCF	FF
	LA FRANCAISE SYSTEMATIC EUROPEAN EQUITIES AGENTE:BNPP SA DEUTSCH		43.503		FFCCCF	FF
	LA FRANCAISE SYSTEMATIC MULTI ASSET ALLOCATION AGENTE:BNPP SA DEUTSCH		1.258		FFCCCF	FF
	LACERA MASTER OPEB TRUST		20.808		FFCCCF	FF
	LAKE AVENUE INVESTMENTS LLC RICHIEDENTE:NT NT0 NON TREATY CLIENTS		11.254		FFFCFF	FF
	LARGE CAP INTL PORTFOLIO OF DFA INV RICHIEDENTE:CBNY SA DFA-LARGE CAP INTL PORT		94.070		FFCCCF	FF
	LAWRENCE LIVERMORE NATIONAL SECURITY, LLC AND TRIAD NATIONAL SECURITY, LLC DEFINED BENEFIT PENSION PLAN GROUP TRUST		4.434		FFFFF	FF
	LBPAM 3 MOIS		443.039		FFCCCF	FF
	LBPAM ISR ACTIONS EUROMONDE		11.571		FFCCCF	FF
	LBPAM ISR ACTIONS FOCUS EURO		238.595		FFCCCF	FF
	LBPAM SHORT TERM		147.000		FFCCCF	FF
	LEADERSEL PMI		63.000		FFCCCF	FF

N°	PARTECIPANTE/AZIONISTA	AZIONI ORDINARIE		AZIONI VOTO MAGGIORATO		Assemblea Straordinaria
		Rappresentate	Dettaglio	Rappresentate	Dettaglio	
	STAMPA ELENCO PARTECIPANTI/AZIONISTI					78
	RAPPRESENTATO					
	LEGAL & GENERAL CCF, RICHIEDENTE:NT LEGAL AND GENERAL CCF		53.451		FFCCCF	FF
	LEGAL & GENERAL DEVELOPED MULTI-FACTOR SL FUND LLC RICHIEDENTE:NT NT0		2.650		FFCCCF	FF
	NON TREATY LENDING CLIE					
	LEGAL & GENERAL FUTURE WORLD ESG T&O DEVELOPED FOSSIL FUEL E		7.254		FFCCCF	FF
	RICHIEDENTE:NT0 UKUC UCITS 15% TREATY DOCS					
	LEGAL & GENERAL FUTURE WORLD ESG TILTED AND OPTIMISED DEVELO		22.263		FFCCCF	FF
	RICHIEDENTE:NT0 UKUC UCITS 15% TREATY DOCS					
	LEGAL & GENERAL FUTURE WORLD ESG TILTED AND OPTIMISED EUROPE		7.630		FFCCCF	FF
	RICHIEDENTE:NT0 UKUC UCITS 15% TREATY DOCS					
	LEGAL & GENERAL FUTURE WORLD GLOBAL MULTI-FACTOR ESG TILTED		3.798		FFCCCF	FF
	RICHIEDENTE:NT0 UKUC UCITS 15% TREATY DOCS					
	LEGAL & GENERAL GLOBAL EQUITY INDEX FUND RICHIEDENTE:NT0 UKUC UCITS 15%		11.842		FFCCCF	FF
	TREATY DOCS					
	LEGAL & GENERAL ICAY, RICHIEDENTE:NT NT0 IEDU 0 PCT TTY ACC CLT LEN		10.074		FFCCCF	FF
	LEGAL & GENERAL MSCI EAFE FUND LLC RICHIEDENTE:NT NT0 NON TREATY CLIENTS		36.346		FFCCCF	FF
	LEGAL & GENERAL MSCI EAFE SL FUND LLC RICHIEDENTE:NT NT0 NON TREATY		16.842		FFCCCF	FF
	LENDING CLIE					
	LEGAL & GENERAL UCITS ETF PUBLIC LIMITED COMPANY		11.413		FFCCCF	FF
	LEGAL AND GENERAL ASSURANCE (PENSIONS MANAGEMENT) LIMITEDONS		518.746		FFCCCF	FF
	MANAGEMENT) LIMITED RICHIEDENTE:CBLDN S/A LEGAL AND GENERAL					
	LEGAL AND GENERAL ASSURANCE (PENSIONS MANAGEMENT) LTD PMC FTSE TPI		2.455		FFCCCF	FF
	GLOBAL (EX FOSSIL FUELS) EQUITY INDEX FUND RICHIEDENTE:CBLDN S/A LEGAL					
	AND GENERAL					
	LEGAL AND GENERAL ASSURANCE (PENSIONS MANAGEMENT) LIMITED		1.023.187		FFCCCF	FF
	RICHIEDENTE:CBLDN S/A LEGAL AND GENERAL					
	LEGAL AND GENERAL CCF RICHIEDENTE:NT LEGAL AND GENERAL CCF		7.524		FFCCCF	FF
	LEGAL AND GENERAL COLLECTIVE INVESTMENT TRUST., RICHIEDENTE:CBNY-LEGAL		32.494		FFCCCF	FF
	& GEN COLL INV TRST					
	LEGAL AND GENERAL EUROPEAN INDEX TRUST RICHIEDENTE:NT0 UKUC UCITS 15%		192.342		FFCCCF	FF
	TREATY DOCS					
	LEGAL AND GENERAL INTERNATIONAL INDEX TRUST RICHIEDENTE:NT0 UKUC UCITS		48.426		FFCCCF	FF
	15% TREATY DOCS					
	LEGAL AND GENERAL UCITS ETF PLC		188.694		FFCCCF	FF
	LEGAL SUPER, RICHIEDENTE:NT2 TREATY ACCOUNT CLIENTS		24.124		FFCCCF	FF
	LF/AML INDEX ALPHA		146.564		FFCCCF	FF
	LGPS CENTRAL AUTHORISED CONTRACTUAL SCHEME RICHIEDENTE:NT NTC-LGPS		39.100		FFCCCF	FF
	CENTRAL AUTHORISED					
	LGT SLC EQUITY OPT POOL SSGA		6.271		FFFFF	FF
	LMDG SMID CAP EUR FCP		19.190		FFCCCF	FF
	LOCAL PENSIONS PARTNERSHIP INVESTMENTS LTD		100.973		FFCCCF	FF
	LOCKHEED MARTIN CORPORATION DEFINED CONTRIBUTION PLANS MASTER TR		11.124		FFFFF	FF
	LOCKHEED MARTIN CORPORATION DEFINED CONTRIBUTION PLANS MASTER TR		3.477		FFCCCF	FF
	LOCKHEED MARTIN CORPORATION DEFINED CONTRIBUTION TRUST		7.389		FFFFF	FF
	LOCKHEED MARTIN CORPORATION MASTER RETIREMENT TRUST		3.024		FFCCCF	FF
	LOS ANGELES CITY EMPLOYEES' RETIREMENT SYSTEM, RICHIEDENTE:NT NT0 15%		18.554		FFCCCF	FF
	TREATY ACCOUNT LEND					
	LOS ANGELES COUNTY EMPLOYEES RETIREMENT ASSOCIATI		146.475		FFCCCF	FF
	LUXCELLENCE HELVETIA EUROP EQUITY		5.034		FFCCCF	FF

N°	PARTECIPANTE/AZIONISTA	STAMPA ELENCO PARTECIPANTI/AZIONISTI		AZIONI ORDINARIE		AZIONI VOTO MAGGIORATO		Assemblea Ordinaria		Assemblea Straordinaria	
		RAPPRESENTATO		Rappresentate	Dettaglio	Rappresentate	Dettaglio	1	2		3
		LVP DIMENSIONAL INTERNATIONAL CORE EQUITY FUND			25.105			FF	FF	FF	
		LVP SSGA DEVELOPED INTERNATIONAL 150 FU			43.151			FF	FF	FF	
		LVP SSGA INTERNATIONAL INDEX FUND			43.742			FF	FF	FF	
		LVM LANDWIRTSCHAFTLICHER VERSICHERUNGSVEREIN MUEENSTER A.G. AGENTE.:JP			54.026			FF	FF	FF	
		MORGAN SE LUX									
		LVIUI EQUITY EUROPE AGENTE.:JP MORGAN SE LUX			28.000			FF	FF	FF	
		M AND G (IRELAND) ETF ICAY			2.360			FF	FF	FF	
		M INTERNATIONAL EQUITY FUND			3.067			FF	FF	FF	
		M&G (LUX) BLACKROCK EUROPE EX UK EQUITY FUND AGENTE:HSBC BANK PLC			12.360			FF	FF	FF	
		M&G (LUX) INVESTMENT FUNDS 1 SICAV			184.506			FF	FF	FF	
		M&G (SOUTH AFRICA) GLOBAL FUNDSICAV			401.870			FF	FF	FF	
		MACK COMPREHENSIVE EQUITY POOL			39.876			FF	FF	FF	
		MACKAFAE EQUITY POOL			55.341			FF	FF	FF	
		MACKENZIE INTERNATIONAL EQUITY INDEX ETF			16.425			FF	FF	FF	
		MACQUARIE CORE GLOBAL EQUITY FUND AGENTE.:JPMCBN			413			FF	FF	FF	
		MACQUARIE INTERNATIONAL EQUITIES FUND AGENTE.:JPMCBN			48.285			FF	FF	FF	
		MACQUARIE MULTI-FACTOR FUND AGENTE.:JPMCBN			3.646			FF	FF	FF	
		MAN FUNDS XII SPC-MAN 1783 1 SP C/O MAPLES SECRETARIES (CAYMAN) LIMITED			10.006			FF	FF	FF	
		RICHIEDENTE:MORGAN ST & CO. INTL PLC SA IPB									
		MAN NUMERIC ALTERNATIVE RISK PREMIA VALUE. RICHIEDENTE.:JPMSPLC CLIENT ASSETS CL ITLEQ			1.172			FF	FF	FF	
		MAN NUMERIC CITY LIMITS FUND LLC C/O NUMERIC INVESTORS LLC			38.911			FF	FF	FF	
		RICHIEDENTE:MORGAN STANLEY AND CO. LLC									
		MANAGED PENSION FUNDS LIMITED			49.102			FF	FF	FF	
		MANULIFE INVESTMENT MANAGEMENT INTERNATIONAL EQUITY INDEX POOLED FUND			20.311			FF	FF	FF	
		MANULIFE MULTIFACTOR DEVELOPED INTERNATIONAL INDEX ETF			6.762			FF	FF	FF	
		MANULIFE SMART INTERNATIONAL DIVIDEND ETF			754.887			FF	FF	FF	
		MANVILLE PERSONAL INJURY SETTLEMENT TRUST			881			FF	FF	FF	
		MARIGOLD TACTICAL STRATEGIES LTD			1.007			FF	FF	FF	
		MARYLAND STATE RETIREMENT PENSION SYSTEM			43.990			FF	FF	FF	
		MASTER TRUST BANK OF JAPAN LTD. RE: AXA ROSENBERG EUROPEAN EQUITY MOTHER FUND AGENTE:BROWN BROTHERS HARR			13.845			FF	FF	FF	
		MASTERINVEST KAPITALANLAGE GMBH			2.082			FF	FF	FF	
		MATB MSCI KOKUSAI INDEX MOTHER FUND			7.624			FF	FF	FF	
		MBB PUBLIC MARKETS I LLC RICHIEDENTE:NT NT0 NON TREATY LENDING CLIE			9.697			FF	FF	FF	
		MBB PUBLIC MARKETS I LLC RICHIEDENTE:NT NT0 NON TREATY LENDING CLIE			17.627			FF	FF	FF	
		MCGILL UNIVERSITY PENSION PLAN			1.027			FF	FF	FF	
		MCIC VERMONT (A RECIPROCAL RISKRETENTION GROUP)			11.472			FF	FF	FF	
		MDPIM INTERNATIONAL EQUITY INDEX POOL			16.926			FF	FF	FF	
		MEAG EUROERTRAG AGENTE:BNPP SA DEUTSCH			10.000			FF	FF	FF	
		MEAG EUROINVEST AGENTE:BNPP SA DEUTSCH			184.939			FF	FF	FF	
		MEAG MUNICH ERGO KAPITALANLAGEGESELLSCHAFT MBH AGENTE:HSBC CONTINENTAL EUR			85.761			FF	FF	FF	
		MEAG MUNICH ERGO KAPITALANLAGEGESELLSCHAFT MBH FOR MEAG ATLAS			102.372			FF	FF	FF	
		MEAG MUNICH ERGO KAPITALANLAGEGESELLSCHAFT MBH FOR MEAG ERGO PENSION			23.968			FF	FF	FF	
		MEAG MUNICH ERGO KAPITALANLAGEGESELLSCHAFT MBH FOR MEAG EURO I			264.685			FF	FF	FF	
		MEDICAL ASSURANCE SOCIETY NEW ZEALAND LIMITED RICHIEDENTE:CBHK-JBWN			2.646			FF	FF	FF	

UNIPOL ASSICURAZIONI S.p.A. Assemblea Ordinaria/Straordinaria del 29/04/2026

N° PARTECIPANTE/AZIONISTA

STAMPA ELENCO PARTECIPANTI/AZIONISTI

N°	PARTECIPANTE/AZIONISTA	AZIONI ORDINARIE		AZIONI VOTO MAGGIORATO		Assemblea Straordinaria
		Rappresentate	Dettaglio	Rappresentate	Dettaglio	
	RAPPRESENTATO					78
	PTMW ITL EOF CORE PF		6.511		FFFCFF	FF
	MERCER DIOCESE OF BROOKLYN GROWTH STRATEGY		48.200		FFFCFF	FF
	MERCER INTERNATIONAL EQUITY FUND		19.957		FFFCFF	FF
	MERCER NONUS CORE EQUITY FUND		147.400		FFFCFF	FF
	MERCER NONUS CORE EQUITY FUND		14.058		FFFCFF	FF
	MERCER PASSIVE INTERNATIONAL SHARES FUND RICHIEDENTE:NT NT2 TREATY					
	ACCOUNT LENDING					
	MERCER PASSIVE SUSTAINABLE INTERNATIONAL SHARES FUND RICHIEDENTE:NT NT2		222		FFFCFF	FF
	TREATY ACCOUNT CLIENTS					
	MERCER QIF COMMON CONTRACTUAL FUND		195.629		FFFCFF	FF
	MERCER QIF FUND PLC		26.331		FFFCFF	FF
	MERCER UCITS COMMON CONTRACTUAL FUND		162.665		FFFCFF	FF
	MERCER UNHEDGED OVERSEAS SHARES TRUST AGENTE:BNPP SIDNEY		9.136		FFFCFF	FF
	MERCK AND CO INC MASTER RETIREMENT TRUST		6.751		FFFCFF	FF
	MERSEYSIDE PENSION FUND RICHIEDENTE:NT NIC MERSEYSIDE PENSION FUND		15.174		AFFFCF	FF
	METALLRENTE FONDS PORTFOLIO		27.007		FFFCFF	FF
	METIS EQUITY TRUST RICHIEDENTE:NT0 NON TREATY CLIENTS		3.713		FFFCFF	FF
	METROPOLITAN EMPLOYEE BENEFIT SYSTEM		4.241		FFFCFF	FF
	METROPOLITAN LIFE INSURANCE COMPANY		7.667		FFFCFF	FF
	METROPOLITAN-RENTASTRO - GROWTH AGENTE:BNPP LUXEMBOURG		57.945		FFFCFF	FF
	MFS GLOBAL ALTERNATIVE STRATEGY FUND AGENTE:JPMCBNA		7.067		FFFFFF	FF
	MFS HERITAGE TRUST COMPANY COLLECTIVE INVESTMENT TRUST		12.801		FFFFFF	FF
	MFS INTERNATIONAL NEW DISCOVERY FUND AGENTE:JPMCBNA		1.400.785		FFFFFF	FF
	MFS MERIDIAN FUNDS		81.933		FFFFFF	FF
	MGI FUNDS PLC		60.501		FFFFFF	FF
	MGI FUNDS PLC		319.040		FFFCFF	FF
	MCTS AFH DA FUND		62.683		FFFFFF	FF
	MI-FONDS 384 AGENTE:JP MORGAN SE LUX		5.776		FFFCFF	FF
	MI-FONDS F47 AGENTE:JP MORGAN SE LUX		12.407		FFFCFF	FF
	MI-FONDS K12		20.452		FFFCFF	FF
	MICROSOFT CORPORATION SAVINGS PLUS 401(K) PLAN		18.384		FFFCFF	FF
	MIGROS BANK (LUX) FONDS 30 RICHIEDENTE:UBSL - UCITS (TX EX)		1.240		FFFCFF	FF
	MIGROS BANK (LUX) FONDS 50 RICHIEDENTE:UBSL - UCITS (TX EX)		2.090		FFFCFF	FF
	MINDEROO FOUNDATION LIMITED ATO THE MINDEROO FOUNDATION TRUS		3.697		FFFCFF	FF
	RICHIEDENTE:NT2 TREATY ACCOUNT LENDING					
	MINEWORERS' PENSION SCHEME RICHIEDENTE:NT0 UK RESIDENTS ACCOUNT I.E		28.555		FFFCFF	FF
	MINISTER FOR FINANCE AND IRELAND STRATEGIC INVESTMENT FUND (SIF		1.359		FFFCFF	FF
	MINISTRY OF ECONOMY AND FINANCE AGENTE:JPMCBNA		207.360		FFFCFF	FF
	MISSOURI EDUCATION PENSION TRUST AGENTE:JPMCBNA		19.327		FFFFFF	FF
	MOBIUS LIFE LIMITED, RICHIEDENTE:NT0 15% TREATY ACCOUNT LEND		23.401		FFFCFF	FF
	MONEY MATE ENTSCHLOSSEN		32.824		FFFCFF	FF
	MONEY MATE MODERAT		23.479		FFFCFF	FF
	MONEY MATE MUTIG		14.536		FFFCFF	FF
	MORGAN STANLEY INSTITUTIONAL FUND TRUST - GLOBAL STRATEGIST PORTFOLIO		1.307		FFFFFF	FF
	MORGAN STANLEY PATHWAY FUNDS		9.279		FFFFFF	FF
	MORGAN STANLEY VARIABLE INSURANCE FUND, INC. GLOBAL STRATEGIST		180		FFFFFF	FF
	PORTFOLIO					
	MOTABILITY, AS SOLE TRUSTEE OF THE MOTABILITY ENDOWMENT TRUST		869		FFFFFF	FF

N°	PARTECIPANTE/AZIONISTA	AZIONI ORDINARIE				AZIONI VOTO MAGGIORATO		Assemblea Straordinaria
		STAMPA ELENCO PARTECIPANTI/AZIONISTI	Rappresentate	Dettaglio	Rappresentate	Dettaglio	Assemblea Ordinaria	
	RAPPRESENTATO					1 2 3 4 5 6	7 8	
	MOUNT HATTON INVESTMENTS LIMITED		12.076			FFCCCF	FF	
	MOUNT HATTON INVESTMENTS LIMITED		2.965			CFCCCF	FF	
	MSCI ACWI EX-U.S. IMI INDEX FUND B2 AGENTE:JPMC BNA		15.991			FFFFFF	FF	
	MSCI EAFE EQUITY INDEX NON-LENDABLE FUND B AGENTE:JPMC BNA		67.478			FFFFFF	FF	
	MSCI EUROPE EQUITY INDEX FUND B - ITALY (MSITB) AGENTE:JPMC BNA		119.281			FFFFFF	FF	
	MSCI EUROPE EQUITY INDEX FUND B (EUROSECB AGENTE:JPMC BNA		9.262			FFFFFF	FF	
	MULTI STYLE MULTI MANAGER FUNDSPLC		9.323			FFCCFF	FF	
	MULTI UNITS FRANCE - AMUNDI FT		392.494			FFFFFF	FF	
	MULTI UNITS FRANCE - AMUNDI MS		18.289			FFFFFF	FF	
	MULTI UNITS LUXEMBOURG - AMUND		150.996			FFFFFF	FF	
	MULTI UNITS LUXEMBOURG-AMUNDI		79.564			FFFFFF	FF	
	MULTI-MANAGER DIRECTIONAL ALTERNATIVE STRATEGIES FUND AGENTE:JPMC BNA		37.224			FFCCCF	FF	
	MULTI-MANAGER INTERNATIONAL EQUITY STRATEGIES FUND AGENTE:JPMC BNA		17.840			FFCCCF	FF	
	MULTIPAR ACTIONS EUROPE BAS CARBONE AGENTE:BNPP FRANCE		156.878			FFCCCF	FF	
	NATIONAL COUNCIL FOR SOCIAL SEC FUND RICHIEDENTE:CITIBANK NA HONG KONG		22.047			FFFFFF	FF	
	SA SSF-ACE-CF92							
	NATIONAL COUNCIL FOR SOCIAL SECURITY FUND PRC RICHIEDENTE:NT NT0 CHINA		159.107			FFFFFF	FF	
	MALAYSIAN SINGAPO							
	NATIONAL ELEVATOR INDUSTRY PENSION PLAN		173.500			FFCCCF	FF	
	NATIONAL EMPLOYMENT SAVINGS TRUST RICHIEDENTE:NT NT0 15% TREATY		34.312			FFCCCF	FF	
	ACCOUNT LEND							
	NATIONAL PENSION INSURANCE FUND AGENTE:JPMC BNA		9.135			FFFFFF	FF	
	NATIONWIDE INTERNATIONAL INDEX FUND AGENTE:JPMC BNA		13.076			FFFFFF	FF	
	NATWEST ST JAMES'S PLACE BALANCED MANAGED UNIT TRUST		17.079			FFFFFF	FF	
	NATWEST ST JAMES'S PLACE BALANCED MANAGED UNIT TRUST		834.064			FFCCCF	FF	
	NATWEST ST JAMES'S PLACE GLOBAL EQUITY UNIT TRUST		116.596			FFCCCF	FF	
	NATWEST ST JAMES'S PLACE GLOBAL VALUE UNIT TRUST		559.033			FFCCCF	FF	
	NATWEST TRUSTEE AND DEPOSITORY SERVICES LIMITED AS TRUSTEE O		1.162			FFCCCF	FF	
	RICHIEDENTE:NT NT0 TREATY/NON TREATY TAX C							
	NATWEST TRUSTEE AND DEPOSITORY SERVICES LIMITED AS TRUSTEE OF ST.		31.414			CFCCCF	FF	
	JAMES'S PLACE CONTINENTAL EURO							
	NATWEST TRUSTEE AND DEPOSITORY SERVICES LIMITED AS TRUSTEE OF ST.		8.007			FFCCCF	FF	
	JAMES'S PLACE STRATEGIC MANAGE							
	NBIMC EAFE EQUITY INDEX FUND. RICHIEDENTE:RBC IST TREATY CLIENTS AC		3.301			FFCCCF	FF	
	NEBRASKA PUBLIC EMPLOYEES RETIREMENT SYSTEMS RICHIEDENTE:NTC-NEBRASKA		115.534			FFFFFF	FF	
	PBL EMPLOYEES REMT SVS							
	NEUALT LLC							
	NEUBERGER BERMAN ETF TRUST - NEUBERGER INTERNATIONAL CORE EQUITY ETF		14.906			FFCCFF	FF	
	NEW AIRWAYS PENSION SCHEME		11.520			FFCCCF	FF	
	NEW YORK STATE COMMON RETIREMENT FUND AGENTE:JPMC BNA		2.591			FFFFFF	FF	
	NEW YORK STATE TEACHERS RETIREMENT SYSTEM		75.615			FFCCCF	FF	
	NFS LIMITED AGENTE:JPMC BNA		128.490			FFCCCF	FF	
	NGEE ANN POLYTECHNIC RICHIEDENTE:NT NT0 CHINA MALAYSIAN SINGAPO		3.497			FFFFFF	FF	
	NGS SUPER		972			FFFFFF	FF	
	NIF3 SUSTAINABLE WORLD EQUITY MANDATE2		24.188			FFCCCF	FF	
	NOBIS COMPAGNIA ASSICURAZIONI SPA		770			FFCCCF	FF	
	NORDEA 2 SICAV AGENTE:JP MORGAN SE LUX		45.000			FFCCCF	FF	
	NORDEA EUROPEAN INDEX SELECT FUND AGENTE:JP MORGAN SE LUX		32.173			FFCCCF	FF	
			12.735			FFCCCF	FF	

N°	PARTECIPANTE/AZIONISTA	AZIONI ORDINARIE		AZIONI VOTO MAGGIORATO		Assemblea Straordinaria
		Rappresentate	Dettaglio	Rappresentate	Dettaglio	
	RAPPRESENTATO					78
	NORDEA GLOBAL INDEX SELECT FUND AGENTE:JP MORGAN SE LUX		20.179		FFCCCF	FF
	NORDEA WORLD INDEX SELECT FUND AGENTE:JP MORGAN SE LUX		15.024		FFCCCF	FF
	NORGES BANK RICHIEDENTE:CBNY SA NORGES BANK		13.560.501		FFFFFF	FF
	NORTHAMPTONSHIRE PENSION FUND RICHIEDENTE:NT NT0 15% TREATY ACCOUNT		1.907		FFCCCF	FF
	CLIE					
	NORTHERN FUNDS - INTERNATIONAL EQUITY INDEX FUND RICHIEDENTE:NT NT0 15% TREATY ACCOUNT LEND		106.280		FFCCCF	FF
	NORTHERN TRUST COMMON ALL. COUNTRY WORLD EX-US INVESTABLE MAR RICHIEDENTE:NT NT0 TREATY/NON TREATY TAX C		11.307		FFCCCF	FF
	NORTHERN TRUST COMMON ALL. COUNTRY WORLD INDEX (ACWI) EX-US F RICHIEDENTE:NT NT0 TREATY/NON TREATY TAX L		22.598		FFCCCF	FF
	NORTHERN TRUST COMMON EAFE INDEX FUND - LENDING RICHIEDENTE:NT NT0 TREATY/NON TREATY TAX L		16.908		FFCCCF	FF
	NORTHERN TRUST INVESTMENTS COLLECTIVE FUNDS TRUST RICHIEDENTE:NT NT0 15% TREATY ACCOUNT LEND		649.380		FFCCCF	FF
	NORTHERN TRUST UCITS COMMON CONTRACTUAL FUND RICHIEDENTE:NT NORTHERN TRUST UCITS COMMON		152.403		FFCCCF	FF
	NORTHERN TRUST UCITS FGR FUND RICHIEDENTE:NTGS SE LUX-NORTHERN TRUCI FGR FD		94.323		FFCCCF	FF
	NORTHROP GRUMMAN PENSION MASTERTRUST		129.725		FFCCCF	FF
	NOVANT HEALTH INC. RICHIEDENTE:NT NT0 15% TREATY ACCOUNT CLIE		6.202		FFCCCF	FF
	NOW PENSIONS TRUST		122.793		FFCCCF	CC
	NT MSCI EAFE INDEX FUND RICHIEDENTE:RBC IST TREATY CLIENTS AC		986		FFCCCF	FF
	NT WORLD GREEN TRANSITION INDEX FUND RICHIEDENTE:NT NT2 TREATY ACCOUNT CLIENTS		406		FFCCCF	FF
	NTGI-QM COMMON DAILY EAFE RICHIEDENTE:NT NT0 TREATY/NON TREATY TAX C		52.103		FFCCCF	FF
	NUCLEAR ELECTRIC INSURANCE LIMITED RICHIEDENTE:NT NT0 NON TREATY LENDING CLIE		748		FFCCCF	FF
	NUNAVUT TRUST RICHIEDENTE:NT NT1 TREATY/NON TREATY TAX L		2.302		FFCCCF	FF
	NUVEEN INTERNATIONAL EQUITY INDEX FUND AGENTE:BROWN BROTHERS HARR		52.688		FFFFFF	FF
	NVIT GS INTERNATIONAL EQUITY INSIGHTS FUND AGENTE:JPMC/BNA		17.537		FFCCCF	FF
	NVIT INTERNATIONAL INDEX FUND AGENTE:JPMC/BNA		14.280		FFFFFF	FF
	NZAM EURO STOXX PARIS-ALIGNED		2.136		FFCCCF	FF
	OB 2 AGENTE:JP MORGAN SE LUX		3.748		FFCCCF	FF
	OCIRP ACTIONS MULTIFACTEURS		20.137		FFCCCF	FF
	ODDO BHF ALGO GLOBAL		150.136		FFCCCF	FF
	ODDO BHF ASSET MANAGEMENT GMBH W/KREIS VIERSEN - FONDS AGENTE:JP MORGAN SE LUX		48.358		FFCCCF	FF
	ODDO BHF ASSET MANAGEMENT GMBH W/PROSPER-FONDS W/SEG. 2 AGENTE:JP MORGAN SE LUX		23.566		FFCCCF	FF
	ODDO BHF ASSET MANAGEMENT GMBH W/WES-FONDS AGENTE:JP MORGAN SE LUX		31.600		FFCCCF	FF
	ODDO BHF ASSET MANAGEMENT GMBH W/WESTFALISCHER-VERSORGUNGS-RUECKLAGE-FONDS AGENTE:JP MORGAN SE LUX		58.350		FFCCCF	FF
	ODDO BHF ASSET MANAGEMENT GMBH WEGEN FT-GOE-FONDS		9.100		FFCCCF	FF
	ODDO BHF ASSET MANAGEMENT GMBH WEGEN ODDO BHF ALGO SUSTAINABLE LEADERS		223.339		FFCCCF	FF
	OEKOWORLD KLIMA AGENTE:DZ PRIVATBANK S.A.		200.000		FFCCCF	FF
	OEKOWORLD SMART PORTFOLIO 70 AGENTE:DZ PRIVATBANK S.A.		100.000		FFCCCF	FF

N°	PARTECIPANTE/AZIONISTA	AZIONI ORDINARIE		AZIONI VOTO MAGGIORATO		Assemblea Straordinaria
		STAMPA ELENCO PARTECIPANTI/AZIONISTI		Assemblea Ordinaria		
		Rappresentate	Dettaglio	Rappresentate	Dettaglio	
	RAPPRESENTATO					78
	OFI INVEST ESG DYNAMIQUE EURO		3.476		FFFCFF	FF
	OFI INVEST ESG EQUILIBRE EURO		5.746		FFFCFF	FF
	OFI INVEST ESG PRUDENT EURO		1.822		FFFCFF	FF
	OLD WESTBURY SMALL AND MID CAP STRATEGIES FUND. RICHIEDENTE:CBNY SA OLD		267.200		FFFCFF	FF
	WSTBY GB SM&MD CP FD					
	OMERS ADMINISTRATION CORPORATION		35.827		FFFCFF	FF
	ONEMARKETS ALLIANZ CONSRV MUL ASS		17.684		FFFCFF	FF
	ONEMARKETS ITALY ICAV RICHIEDENTE:CBLDN-OMI AZIONARIO ITALIA		18.500		FFFCFF	FF
	ONEMARKETS MSCI EUROPE UNIVERSAL UCITS ETF AGENTE:BNPP LUXEMBOURG		397		FFFCFF	FF
	ONEMARKETS MSCI WORLD UNIVERSAL UCITS ETF AGENTE:BNPP LUXEMBOURG		82		FFFCFF	FF
	ONEPATH GLOBAL SHARES - LARGE CAP (UNHEDGED) INDEX POOL AGENTE:BNPP SIDNEY		28.901		FFFCFF	FF
	ONTARIO POWER GENERATION INC					
	OPENWORLD PUBLIC LIMITED COMPANY		672.575		FFFCFF	FF
	ORANO DIVERSIFIE DYNAMIQUE AGENTE:BNPP FRANCE		633		FFFCFF	FF
	OREGON PUBLIC EMPLOYEES RETIREMENT SYSTEM		4.603		FFFCFF	FF
	OSMOSIS ICAV RICHIEDENTE:NT0 IEDU 0 PCT TREATY ACCOUNT		109.612		FFFCFF	FF
	OSSIAM LUX		14.618		FFFCFF	FF
	OSTRUM EUROPE EQUITY		20.264		FFFCFF	FF
	OVERSTORY CAPITAL LLC RICHIEDENTE:NT0 NON TREATY CLIENTS		81.269		FFFCFF	FF
	PANAGORA DYNAMIC INTERNATIONAL COLLECTIVE FUND AGENTE:BROWN BROTHERS HARR		1.463		FFFCFF	FF
	PARAMETRIC INTERNATIONAL EQUITY FUND		47.964		FFFCFF	FF
	PARMA PEA JUILLET 2026		4.200		FFFFF	FF
	PASSIVE GLOBAL SHARE TRUST AGENTE:BNPP SIDNEY		139.996		FFCCC	CC
	PECO ENERGY COMPANY RETIREE LIFE INSURANCE TRUST RICHIEDENTE:NT0 NON TREATY CLIENTS		6.666		FFFFF	FF
	PEGASUS-UI-FONDS AGENTE:BNPP SA DEUTSCH		90		FFCFF	FF
	PENN SERIES DEVELOPED INTERNATIONAL INDEX FUND		74.000		FFFCFF	FF
	PENSION BENEFIT GUARANTY CORPORATION		1.719		FFFFF	FF
	PENSION RESERVES INVESTMENT TRUST FUND		524.749		FFCCF	FF
	PENSION DANMARK PENSIONS FORSKRINGS AKTIE SELSKAB		42.548		FFCCF	FF
	PEOPLE'S BANK OF CHINA AGENTE:BNPP SINGAPORE		39.184		FFCCF	FF
	PEOPLE'S BANK OF CHINA AGENTE:BNPP SINGAPORE		628.511		FFCCF	FF
	PEPCO HOLDINGS INC. Veba TRUST RICHIEDENTE:NT0 TREATY/NON TREATY TAX C INVESTMENTS, LLC		115.412		FFFFF	FF
	PERMANENT FUND INVESTMENTS LLC RICHIEDENTE:NT PERMANENT FUND		725		FFCFF	FF
	PERPETUAL INVESTMENT FUND SICAV-RAIF - DEVELOPED EQUITIES AGENTE:BANK PICTET AND CIE		15.203		FFCCF	FF
	PERPETUAL PRIVATE RI INTERNATIONAL SHARE FUND		6.593		FFCCF	FF
	PERTUBAHAN KESELAMATAN SOSIAL AGENTE:HONGKONG/SHANGHAI BK		360		FFCCF	FF
	PIES: PIMCO RAFI DYNAMIC MULTI-FACTOR INTERNATIONAL EQUITY ETF		23.574		FFFFF	FF
	PI2 AGENTE:JP MORGAN SE LUX		33.963		FFCCF	FF
	PFIZER INC. MASTER TRUST RICHIEDENTE:NT0 15% TREATY ACCOUNT CLIE		11.121		FFCCF	FF
	PGIM QMA INTERNATIONAL DEVELOPED MARKETS INDEX FUND		404		FFCCF	FF
	PHILADELPHIA GAS WORKS PENSION PLAN AGENTE:BNPP LONDON		837		FFFFF	FF
	PHOENIX UNIT TRUST MANAGERS LIMITED AGENTE:HSBC BANK PLC		2.309		FFCCF	FF
	PICTET CH - GLOBAL EQUITIES AGENTE:PICTET & CIE		853.528		FFCCF	FF
			2.820		FFCCF	FF

N°	PARTECIPANTE/ AZIONISTA	AZIONI ORDINARIE		AZIONI VOTO MAGGIORATO		Assemblea Straordinaria
		Rappresentate	Dettaglio	Rappresentate	Dettaglio	
	STAMPA ELENCO PARTECIPANTI/AZIONISTI					78
	RAPPRESENTATO					
	PINEBRIDGE DYNAMIC ASSET ALLOCATION FUND AGENTE:BROWN BROTHERS HARR	552			FFFFF	FF
	PINEBRIDGE GLOBAL DYNAMIC ASSET ALLOCATION FUND	661			FFFFF	FF
	PINEBRIDGE GLOBAL FUNDS	2.903			FFFFF	FF
	PINEBRIDGE SELECT FUNDS VCC AGENTE:BNPP SINGAPORE	1.378			FFFFF	FF
	PINK CALI LLC RICHIEDENTE:NT0 NON TREATY CLIENTS	364			FFCCF	FF
	PITTSBURGH THEOLOGICAL SEMINARY OF THE PRESBYTERIAN CHURCH (USA	897			FFFFF	FF
	PITVOTAL PHILANTHROPIES FOUNDATION RICHIEDENTE:NT0 TREATY/NON TREATY	435			FFFCF	FF
	TAX C					
	PK UNIVERSAL FONDS I VERTR D UNIVERSAL I	6.124			FFCCF	FF
	PLATO INST I FUND EURO EQUITY AGENTE:KBC BANK NV	9.594			FFCCF	FF
	PLATO INSTITUTIONAL INDEX FUND/EUROPEAN EQUITY AGENTE:KBC BANK NV	24.584			FFCCF	FF
	PMP1-INKA-FONDS	10.183			FFCCF	FF
	POLICE AND FIRE RETIREMENT SYSTEM OF THE CITY OF DETROIT	16.890			FFCCF	FF
	POLICE AND FIREMEN'S RETIREMENT SYSTEM OF NEW JERSEY	43.184			FFCCF	FF
	POTTIEZ NICOLAS	1			FFFFF	FF
	PREMIUMMANDAT BALANCE	19.585			FFCCF	FF
	PREMIUMMANDAT DYNAMIK	39.872			FFCCF	FF
	PRESBYTERIAN CHURCH IN AMERICA 403 (B) (9) RETIREMENT PLAN	2.334			FFCCF	FF
	PRESCIENT FUND SERVICES IRELAND LIMITED ACTING IN ITS CAPACI	2.593			FFCCF	FF
	RICHIEDENTE:NT OSMOS UCITS CCF					
	PREVIDSYSTEM-FONDO PENSIONE APERTO	1.651			FFFFF	FF
	PRI JP MORGAN EUROZONE EQUITY	162.777			FFCCF	FF
	PRIME SUPER PTY LTD RICHIEDENTE:CBNY-PRRIGE NAB ACF PRIME SUPER	2.348			FFFFF	FF
	PRIME SUPER PTY LTD RICHIEDENTE:CBNY-PRRIGE NAB ACF PRIME SUPER	19.631			FFCCF	FF
	PRINCIPAL FUNDS, INC. - INTERNATIONAL EQUITY INDEX FUND	18.959			FFCCF	FF
	PRINCIPAL FUNDS, INC. - OVERSEAS FUND	3.645			FFCCF	FF
	PRINCIPAL LIFE INSURANCE COMPANY	9.449			FFCCF	FF
	PRO-GEN INVESTMENTS LLC RICHIEDENTE:NT0 NON TREATY CLIENTS	1.250			FFCCF	FF
	PROCTER AND GAMBLE BELGIUM PENSION FUND	952			FFCCC	FF
	PROJECT 121/160-41 (P) RICHIEDENTE:GOLDMAN SACHS SEGREGATION A/C	1.899			FFCCF	FF
	PROJECT 121/160-70 (P) RICHIEDENTE:GOLDMAN SACHS SEGREGATION A/C	1.038			FFCCF	FF
	PROVIDENCE HEALTH & SERVICES AND SWEDISH HEALTH SERVICES MAS	298			FFCCF	FF
	RICHIEDENTE:NT0 15% TREATY ACCOUNT CLIE					
	PROVIDENCE HEALTH & SERVICES CASH BALANCE RETIREMENT PLAN TR.	286			FFCCF	FF
	RICHIEDENTE:NT0 15% TREATY ACCOUNT LEND					
	PRUDENTIAL ASSURANCE COMPANY SINGAPORE (PTE) LTD RICHIEDENTE:CBSG-EUR	13.748			FFCCF	FF
	BETA & SMARTBETAQP-ASEBSB					
	PRUDENTIAL GLOBAL TOTAL RETURN FUND, INC. - PGIM GLOBAL TOTAL RETURN	5.508			FFFFF	FF
	FUND					
	PRUDENTIAL HONG KONG LIMITED	3.418			FFCCF	FF
	PRUDENTIAL LEGACY INSURANCE COMPANY OF NEW JERSEY AGENTE:JPMCBNA	48.757			FFFFF	FF
	PRUDENTIAL TRUST COMPANY COLLECTIVE TRUST	19.001			FFFFF	FF
	PT ASURANSI ALLIANZ LIFE INDONESIA AGENTE:HONGKONG/SHANGHAI BK	475			FFCCF	FF
	PTV2 AGENTE:JP MORGAN SE LUX	75.112			FFCCF	FF
	PUBLIC EMPLOYEE RETIREMENT SYSTEM OF IDAHO	4.528			FFCCF	FF
	PUBLIC EMPLOYEES RETIREMENT ASSOCIATION OF COLORADO RICHIEDENTE:NT	76.700			FFCCF	FF
	PUBLIC EMPLOYEES RETIREMENT					
	PUBLIC EMPLOYEES RETIREMENT ASSOCIATION OF NEW MEXICO	22.089			FFFFF	FF

N°	PARTECIPANTE/AZIONISTA	STAMPA ELENCO PARTECIPANTI/AZIONISTI		AZIONI ORDINARIE		AZIONI VOTO MAGGIORATO		Assemblea Straordinaria 78
		RAPPRESENTATO		Rappresentate	Dettaglio	Rappresentate	Dettaglio	
		PUBLIC EMPLOYEES RETIREMENT SYSTEM OF NEVADA		84.243	FFCCCF	FF		FF
		PUBLIC EMPLOYEES RETIREMENT SYSTEM OF NEVADA		78.778	FFFFFF	FF		FF
		PUBLIC EMPLOYEES RETIREMENT SYSTEM OF OHIO		65.930	FFCCCF	FF		FF
		PUBLIC EMPLOYEES' LONG-TERM CARE FUND		5.764	FFCCCF	FF		FF
		PUBLIC EMPLOYEES' RETIREMENT SYSTEM OF MISSISSIPPI		43.370	FFCCCF	FF		FF
		PUBLIC EMPLOYEES' RETIREMENT SYSTEM OF MISSISSIPPI		8.793	FFCCCF	FF		FF
		PUBLIC SCHOOL TEACHERS PENSION AND RETIREMENT FUND OF CHICAGO		9.680	FFCCCF	FF		FF
		PUBLIC SECTOR PENSION INVESTMENT BOARD, RICHIEDEENTE:NTC-PUBLIC SECTOR PENSION INV BOARD		296.365	FFCCCF	FF		FF
		PUTM AUTHORISED CONTRACTUAL SCHEME - PUTM ACS EUROPEAN EX UK FUND 2		147.734	FFCCCF	FF		FF
		AGENTE:HSBC BANK PLC						
		PUTM AUTHORISED CONTRACTUAL SCHEME - PUTM ACS EUROPEAN EX UK FUND		1.127.522	FFCCCF	FF		FF
		AGENTE:HSBC BANK PLC						
		PUTM AUTHORISED CONTRACTUAL SCHEME - PUTM ACS SUSTAINABLE INDEX		318.400	FFCCCF	FF		FF
		EUROPEAN EQUITY FUND AGENTE:HSBC BANK PLC						
		PUTNAM DYNAMIC ASSET ALLOCATION BALANCED FUND AGENTE:JPMCBNA		17.364	FFCCCF	FF		FF
		PUTNAM DYNAMIC ASSET ALLOCATION CONSERVATIVE FUND AGENTE:JPMCBNA		4.481	FFCCCF	FF		FF
		PUTNAM DYNAMIC ASSET ALLOCATION EQUITY FUND AGENTE:JPMCBNA		2.332	FFCCCF	FF		FF
		PUTNAM DYNAMIC ASSET ALLOCATION GROWTH FUND AGENTE:JPMCBNA		31.633	FFCCCF	FF		FF
		PUTNAM RETIREMENT ADVANTAGE GAA BALANCED PORTFOLIO AGENTE:JPMCBNA		10.863	FFCCCF	FF		FF
		PUTNAM RETIREMENT ADVANTAGE GAA CONSERVATIVE PORTFOLIO		3.869	FFCCCF	FF		FF
		AGENTE:JPMCBNA						
		PUTNAM RETIREMENT ADVANTAGE GAA EQUITY PORTFOLIO AGENTE:JPMCBNA		6.736	FFCCCF	FF		FF
		PUTNAM RETIREMENT ADVANTAGE GAA GROWTH PORTFOLIO AGENTE:JPMCBNA		25.121	FFCCCF	FF		FF
		PUTNAM VT GLOBAL ASSET ALLOCATION FUND AGENTE:JPMCBNA		925	FFCCCF	FF		FF
		QIC INTERNATIONAL EQUITIES FUND, RICHIEDEENTE:NT NT2 TREATY ACCOUNT		1.341	FFFFFF	FF		FF
		LENDING						
		QUALITY EDUCATION FUND		809	FFFFFF	FF		FF
		QUONIAM FUNDS SELECTION SICAV - EUROPEAN EQUITIES AGENTE:DZ PRIVATBANK S.A.		250.131	FFCCCF	FF		FF
		RAGS-FUNDMASTER AGENTE:JP MORGAN SE LUX						
		RAINDROPS CAPITAL LIMITED		28.034	FFCCCF	FF		FF
		RAM (LUX) SYSTEMATIC FUNDS AGENTE:BANQUE DE LUXEMBOURG		1.339	FFCCCF	FF		FF
		RAYLIANT WILSHIRE NXTGEN INTER		23.159	FFFFFF	FF		FF
		RAYTHEON TECHNOLOGIES CORPORATION MASTER RETIREMENT TRUST		316	FFFFFF	FF		FF
		RBC INDIGO INTERNATIONAL EQUITYINDEX FUND RICHIEDEENTE:RBC IST TREATY CLIENTS AC		9.613	FFCCCF	FF		FF
		REASSURE LIMITED AGENTE:HSBC BANK PLC		2.865	FFFFFF	FF		FF
		REGIME DE RENTES DU MOUVEMENT DESJARDINS		103.389	FFCCCF	FF		FF
		RESPONSIBLE SELECT CHF		47.176	FFCCCF	FF		FF
		RETAIL EMPLOYEES SUPERANNUATIONTRUST		8.088	FFCCCF	FF		FF
		RETIREMENT BENEFITS INVESTMENT FUND		125.434	FFCCCF	FF		FF
		RHODE ISLAND EMPLOYEES RETIREMENT SYSTEMS POOLED TRUST		2.866	FFCCCF	FF		FF
		RHUMBLINE ALL COUNTRY INTERNATIONAL INDEX FUND		315.931	FFFFFF	FF		FF
		RHUMBLINE INTERNATIONAL POOLED INDEX TRUST		1.092	FFCCCF	FF		FF
		RHUMBLINE LOW CARBON INDEX FUNDLLC		18.648	FFCCCF	FF		FF
		RLA GLOBAL SHARE FUND RICHIEDEENTE:CBHK-EQT ATF RLA GLOBAL SHARE FUND		10.084	FFCCCF	FF		FF
		RLA INTERNATIONAL EQUITIES FUND AGENTE:BNPP SIDNEY		3.909	FFFFFF	FF		FF
				11.014	FFFFFF	FF		FF

N°	PARTECIPANTE/ AZIONISTA	AZIONI ORDINARIE		AZIONI VOTO MAGGIORATO		Assemblea Straordinaria
		Rappresentate	Dettaglio	Rappresentate	Dettaglio	
	RAPPRESENTATO					78
	RLA NZ INTERNATIONAL EQUITIES FUND AGENTE:BNPP SIDNEY		4.358		FFFFF	FF
	ROBECO CAPITAL GROWTH FUNDS AGENTE:JP MORGAN SE LUX		2.282		CFCCF	FF
	ROBECO UCITS ICAV AGENTE:JP MORGAN SE DUBLIN		687		CFCCF	FF
	ROBERT BOSCH GMBH AGENTE:JP MORGAN SE LUX		20.600		FFCFF	FF
	ROCHE U.S. RETIREMENT PLANS MASTER TRUST		6.799		FFCFF	FF
	ROPS EURO P		57.798		FFFFF	FF
	ROPS SMART INDEX EURO		32.323		FFFFF	FF
	ROSEFINCH FOUNDATION RICHIEDENTE:NT NT0 TREATY/NON TREATY TAX C		3.176		FFFCF	FF
	ROYAL LONDON EQUITY FUNDS ICVC - ROYAL LONDON EUROPE EX UK EQUITY TILT FUND AGENTE:HSBC BANK PLC		65.518		FFCFF	FF
	ROYAL UNITED KINGDOM BENEFICIENT ASSOCIAT		509		FFFFF	FF
	RPAQ 2015 FUND LP RICHIEDENTE:GOLDMAN SACHS INTERNATIONAL LIMITED		13.523		FFCFF	FF
	RTX SAVINGS PLAN MASTER TRUST		106.989		FFFFF	FF
	RUSSELL INVESTMENT COMPANY INTERNATIONAL DEVELOPED MARKETS FUND		18.368		FFCFF	FF
	RUSSELL INVESTMENT COMPANY MULTI ASSET GROWTH STRATEGY FUND		10.508		FFCFF	FF
	RUSSELL INVESTMENT COMPANY MULTIFACTOR INTERNATIONAL EQUITY FUND		5.740		FFCFF	FF
	RUSSELL INVESTMENT COMPANY MULTISTRATEGY INCOME FUND		5.862		FFCFF	FF
	RUSSELL INVESTMENT COMPANY PLC		3.075		FFCFF	FF
	RUSSELL INVESTMENT COMPANY TAXMANAGED INTERNATIONAL EQUITY FUND		29.092		FFCFF	FF
	RUSSELL INVESTMENT FUNDS INTERNATIONAL DEVELOPED MARKETS FUND		5.748		FFCFF	FF
	RUSSELL INVESTMENTS GLOBAL EQUITY ETF		18.452		FFCFF	FF
	RUSSELL INVESTMENTS GLOBAL SHARES INDEX FUND		5.699		FFCFF	FF
	RUSSELL INVESTMENTS INSTITUTIONAL FUNDS, LLC INTERNATIONAL EQUIT		6.714		FFCFF	FF
	RUSSELL INVESTMENTS MULTI ASSET FACTOR EXPOSURE FUND		2.561		FFCFF	FF
	RUSSELL INVESTMENTS MULTIFACTOR INTERNATIONAL EQUITY POOL		1.274		FFCFF	FF
	RUSSELL INVESTMENTS TRUST COMPANY COMMINGLED EMPLOYEE BENEFIT FUNDS TRUST		8.847		FFCFF	FF
	RUTGERS THE STATE UNIVERSITY RICHIEDENTE:NT NT0 15% TREATY ACCOUNT CLIE		6.881		FFFFF	FF
	SA INTERNATIONAL VALUE FUND		21.052		FFCFF	FF
	SAEV MASTERFONDS INKA AGENTE:BNPP SA DEUTSCH		175.028		FFCFF	FF
	SAKKARAH 7 FCP		4.416		FFCFF	FF
	SAS TRUSTEE CORPORATION POOLED FUND AGENTE:JPMC BNA		25.005		FFCFF	FF
	SBC MASTER PENSION TRUST AGENTE:JPMC BNA		6.280		FFFFF	FF
	SCANDIUM AGENTE:BNPP FRANCE		183.000		FFCCC	FF
	SCHLUMBERGER GROUP TRUST AGREEMENT RICHIEDENTE:NT NT0 15% TREATY ACCOUNT LEND		21.293		FFFCF	FF
	SCHLUMBERGER INTERNATIONAL STAFF RETIREMENT FUND FCP-SIF RICHIEDENTE:NT		8.706		FFFCF	FF
	GS1 0 PCT TREATY ACCOUNT CLT LEN		7.542		FFCCF	FF
	SCHOOL EMPLOYEES RETIREMENT SYSTEM OF OHIO		6.665		FFCCF	FF
	SCHRODER GLOBAL DIVERSIFIED INCOME FUND AGENTE:JPMC BNA		954		FFCCF	FF
	SCHRODER INSTITUTIONAL POOLED FUNDS AGENTE:HONGKONG/SHANGHAI BK		338.602		FFCCF	FF
	SCHRODER INTERNATIONAL SELECTION FUND AGENTE:JP MORGAN SE LUX		6.732		FFCCF	FF
	SCHRODER MANAGED BALANCED FUND AGENTE:JPMC BNA		60.772		FFCCF	FF
	SCHWAB FUNDAMENTAL INTERNATIONAL EQUITY INDEX FUND		289.850		FFCFF	FF
	RICHIEDENTE:CBNY-SCHWAB FNDTL INTL EQ IN FD		852.820		FFCFF	FF
	SCHWAB FUNDAMENTAL INTERNATIONAL LARGE COMPANY INDEX ETF		237.189		FFCFF	FF
	SCHWAB INTERNATIONAL EQUITY ETF				FFCFF	FF
	SCHWAB INTERNATIONAL INDEX FUND RICHIEDENTE:CBNY-SCHWAB INTERNATIONAL				FFCFF	FF

N°	PARTECIPANTE/AZIONISTA	STAMPA ELENCO PARTECIPANTI/AZIONISTI	AZIONI ORDINARIE		AZIONI VOTO MAGGIORATO		Assemblea Straordinaria 7 8
			Rappresentate	Dettaglio	Rappresentate	Dettaglio	
	RAPPRESENTATO						Assemblea Ordinaria 1 2 3 4 5 6
	INDEX FD						
	SCOTIA DIVERSIFIED BALANCED FUND		2.480				FFCCCF
	SCOTIA INTERNATIONAL EQUITY INDEX FUND		1.599				FFFFFF
	SCOTIA INTERNATIONAL EQUITY INDEX TRACKER ETF		11.135				FFFFFF
	SCOTIA RESPONSIBLE INVESTING INTERNATIONAL EQUITY INDEX ETF		1.538				FFFFFF
	SCOTTISH WIDOWS INV.SOLUTIONS FUNDS ICVC-FUNDAMENTAL INDEX GLOBAL EQUITY FUND		27.909				FFCCCF
	SCOTTISH WIDOWS INVESTMENT SOLUTIONS FUNDS ICVC- EUROPEAN (EX UK)EQUITY FUND		19.035				FFCCCF
	SCOTTISH WIDOWS MANAGED INVESTMENT FUNDS ICVC-INTERNATIONAL EQUITY TRACKER FUND		15.324				FFCCCF
	SEASONS SERIES TRUST SA MULTI-MANAGED INTERNATIONAL EQUITY PORTF		1.586				FFCCCF
	SEASONS SERIES TRUST SA PUTNAM ASSET ALLOCATION DIVERSIFIED GROW		2.583				FFCCCF
	SEB EUROPE EXPOSURE AGENTE:SKANDINAVISKA ENSKIL		61.508				FFCCCF
	SEB FUND 3 - SEB GLOBAL ALL COUNTRIES EXPOSURE AGENTE:SKANDINAVISKA ENSKIL		76.602				FFCCCF
	SEB FUND 3 - SEB PENSION FUND AGENTE:SKANDINAVISKA ENSKIL		2.392				FFCCCF
	SEB FUND 3 - SEB PENSION FUND EXTRA AGENTE:SKANDINAVISKA ENSKIL		34				FFCCCF
	SEB FUND 3 - SEB PENSION FUND PLUS AGENTE:SKANDINAVISKA ENSKIL		49				FFCCCF
	SEI GLOBAL MASTER FUND PLC		34.938				FFCCCF
	SEI INSTITUTIONAL INTERNATIONAL TRST INTERNATIONAL EQTY FND		212.884				FFCCCF
	AGENTE:BROWN BROTHERS HARR		21.082				FFCCCF
	SEI INSTITUTIONAL INTERNATIONAL TRUST INTERNATIONAL EQUITY FUND		21.232				FFCCCF
	AGENTE:BROWN BROTHERS HARR						
	SEI INSTITUTIONAL MANAGED TRUST - MULTI- ASSET INCOME FUND AGENTE:BROWN BROTHERS HARR		25.767				FFCCCF
	SEI INSTITUTIONAL MANAGED TRUST - TAX- MANAGED INTL. MANAGED VOLATILITY FUND AGENTE:BROWN BROTHERS HARR						
	SEI SELECT INTERNATIONAL EQUITY ETF AGENTE:BROWN BROTHERS HARR		101.880				FFCCCF
	SELECTION EURO CLIMAT JANVIER 2025		6.073				FFFFFF
	SELFFINANCING POSTSECONDARY EDUCATION FUND		243				FFFFFF
	SG ACTIONS EURO SMALL CAP		492.792				FFFFFF
	SGD GE 2014-I AGENTE:BNPP SA DEUTSCH		15.544				FFCCCF
	SHELL CANADA 2007 PENSION PLAN		676				FFFFFF
	SHELL NEDERLAND PENSIOENFONDS STICHTING		3.453				FFFFFF
	SHELL TRUST (BERMUDA) LIMITED AS TRUSTEE OF THE SHELL INTERNATIONAL PENSION FUND AGENTE:JPMCBNA		2.619				FFCCCF
	SHELL TRUST (BERMUDA) LTD AS TRUSTEE OF THE SHELL OVERSEAS CONTRIBUTORY PENSION FUND AGENTE:JPMCBNA		4.614				FFCCCF
	SHINKO GLOBAL EQUITY INDEX MOTHER FUND AGENTE:SUMITOMO MITSUI TRUS		28				FFCCCF
	SIEMENS BALANCED		45.452				FFCCCF
	SIEMENS EMU EQUITIES		46.992				FFCCCF
	SIEMENS EUROINVEST AKTIEN		7.229				FFCCCF
	SIEMENS GLOBAL EQUITIES		2.810				FFCCCF
	SIEMENS-FONDS SIEMENS-RENTE AGENTE:JP MORGAN SE LUX		29.672				FFCCCF
	SIX CIRCLES INTERNATIONAL UNCONSTRAINED EQUITY FUND AGENTE:BROWN BROTHERS HARR		507.487				FFFFFF
	SIX CIRCLES MANAGED EQUITY PORTFOLIO INTERNATIONAL UNCONSTRAINED FUND		309.063				FFFFFF

N°	PARTECIPANTE/AZIONISTA	AZIONI ORDINARIE		AZIONI VOTO MAGGIORATO		Assemblea Straordinaria
		Rappresentate	Dettaglio	Rappresentate	Dettaglio	
	RAPPRESENTATO					78
	AGENTE:BROWN BROTHERS HARR		53.276		FFCCCF	FF
	SLF (LUX) EQUITY GLOBAL		13.243		FFFFFF	FF
	SMTB FOREIGN EQUITY INDEX OPENMOTHER FUND		1.765		FFCCCF	FF
	SNOWBALL CAPITAL HOLDINGS LIMITED		3.176		FFFCF	FF
	SNOWFINCH FOUNDATION RICHIEDENTE:NT NT0 TREATY/NON TREATY TAX C		16.654		FFFFFF	FF
	SOCIAL PROTECTION FUND		22.550		FFCFF	FF
	SOCIAL PROTECTION FUND		227.130		FFFFFF	FF
	SOGECAP ACTIONS - SMALL CAP		8.852		FFCCCF	FF
	SPA MANDATE BLACKROCK		587.950		FFCCCF	FF
	SPARTAN GROUP TRUST FOR EMPLOYEE BENEFIT PLANS. RICHIEDENTE:NTC-SPARTAN					
	GRP TR FOR EMP BEN PL		8.810		FFFFF	FF
	SPDR MSCI EAFE FOSSIL FUEL RESERVES FREE ETF		22.497		FFFFFF	FF
	SPDR MSCI EAFE STRATEGICFACTORSETF		1.813		FFFFFF	FF
	SPDR MSCI WORLD QUALITY MIX ETF		707		FFFFFF	FF
	SPDR MSCI WORLD STRATEGICFACTORS ETF		429.721		FFFFFF	FF
	SPDR PORTFOLIO DEVELOPED WORLD EXUS ETF		17.541		FFFFFF	FF
	SPDR PORTFOLIO EUROPE ETF		4.742		FFFFFF	FF
	SPDR S&P WORLD EX AUSTRALIA CARBON AWARE ETF		273.451		FFFFFF	FF
	SSB MSCI ITALY INDEX SECURITIESLENDING COMMON TRUST FUND		1.538		FFFFFF	FF
	SSGA MSCI ACWI EX-USA INDEX NON-LENDING DAILY TRUST		3.510.930		FFFFFF	FF
	SSGA SPDR ETFS EUROPE I PUBLIC LIMITED COMPANY		119.141		FFFFFF	FF
	SSGA SPDR ETFS EUROPE II PUBLIC LIMITED COMPANY		1.761.761		FFCCCF	FF
	SST GLOB ADV TAX EXEMPT RETIREMENT PLANS		5.151		FFCCCF	FF
	ST BEDRIJFSTAKPENSIOENFONDS VOOR DE PARTICULIERE BEVEELIJING		2.690		FFFFFF	FF
	ST PFD PMA MANDATE BLACKROCK		13.160		FFFFFF	FF
	STAR PASTEUR		39.054		FFCCCF	FF
	STATE OF ALASKA RETIREMENT AND BENEFITS PLANS		184.900		FFCCCF	FF
	STATE OF MICHIGAN RETIREMENT SYSTEM		136.157		FFFFFF	FF
	STATE OF MINNESOTA		164.500		FFCCCF	FF
	STATE OF NEW JERSEY COMMON PENSION FUND D		82.799		FFCCCF	FF
	STATE OF NEW MEXICO STATE INVESTMENT COUNCIL AGENTE:JPMC BNA		2.040		FFFFFF	FF
	STATE OF UTAH SCHOOL AND INSTITUTIONAL TRUST FUNDS TRUST FUNDS					
	RICHIEDENTE:NT0 15% TREATY ACCOUNT LEND		183.129		FFCCCF	FF
	STATE OF WISCONSIN INVESTMENT BOARD		10.519		FFFCF	FF
	STATE OF WYOMING AGENTE:JPMC BNA		120.660		FFCCCF	FF
	STATE OIL FUND OF THE REPUBLIC OF AZERBAIJAN		6.159		FFFFFF	FF
	STATE STREET CCF		7.374		FFFFFF	FF
	STATE STREET FACTORBASED NONLENDING COMMON TRUST FUND		2.267		FFFFFF	FF
	STATE STREET GLOBAL ADVISORS GROSS ROLL UP UNIT TRUST RICHIEDENTE:NT NT0					
	IEDU 0 PCT TREATY ACCOUNT		110.515		FFFFFF	FF
	STATE STREET GLOBAL ADVISORS LUXEMBOURG SICAV		101.573		FFFFFF	FF
	STATE STREET GLOBAL ALL CAP EQUITY EXUS INDEX PORTFOLIO		7.750		FFFFFF	FF
	STATE STREET ICAV		72.518		FFFFFF	FF
	STATE STREET INTERNATIONAL DEVELOPED EQUITY INDEX PORTFOLIO		5.337		FFFFFF	FF
	STATE STREET INTERNATIONAL EQUITIES INDEX TRUST LEVEL 15		10.923		FFFFFF	FF
	STATE STREET IRELAND UNIT TRUST		1.772		FFFFFF	FF
	STATE STREET TOTAL RETURN VIS FUND		279.696		FFCCCF	FF
	STATE TEACHERS RETIREMENT SYSTEM OF OHIO RICHIEDENTE:NT STATE TEACHERS					

N°	PARTECIPANTE/AZIONISTA	STAMPA ELENCO PARTECIPANTI/AZIONISTI		AZIONI ORDINARIE		AZIONI VOTO MAGGIORATO		Assemblea Straordinaria	
		Rappresentate	Dettaglio	Rappresentate	Dettaglio	Rappresentate	Dettaglio	Assemblea Ordinaria	78
	RAPPRESENTATO							1 2 3 4 5 6	
	RETIREMENTS							FFCFF	FF
	STATE UNIVERSITIES RETIREMENT SYSTEM RICHIEDENTE:NT STATE UNIVERSITIES		112.330					FFCFF	FF
	RETIREME							FFCFF	FF
	STICHTING BEDRIJFSPENSIOENFONDS VOOR HET BAKKERSBEDRIJF		45.627					FFCFF	FF
	STICHTING BEDRIJFSTAKPENSIOENFONDS VOOR DE DETAILHANDEL RICHIEDENTE:NT		69.830					FFCFF	FF
	STICNG BEDRPSNFND VR DE D							FFCFF	FF
	STICHTING BEDRIJFSTAKPENSIOENFONDS VOOR DE MEDIA PNO AGENTE:BNPP		59.558					FFCFF	FF
	FRANCE							FFCFF	FF
	STICHTING BEDRIJFSTAKPENSIOENFONDS VOOR DE ZOETWARENINDUSTRIE		36.293					FFCFF	FF
	STICHTING BEDRIJFSTAKPENSIOENFONDS VOOR HET SCHILDERS-, AFWERKINGS- EN		51.919					FFCFF	FF
	GLASZETBEDRIJF							FFCFF	FF
	STICHTING BEDRIJFSTAKPENSIOENFONDS VOOR HET SCHOONMAAK EN GL.		10.793					FFCFF	FF
	RICHIEDENTE:NT GSI EU/NORWAY PENSION FUNDS							FFCFF	FF
	STICHTING BEDRIJFSTAKPENSIOENFONDS ZORGVERZEKERAARS. RICHIEDENTE:NT		211.713					FFCFF	FF
	GSI EU/NORWAY PENSION FUNDS							FFCFF	FF
	STICHTING BPL PENSIOEN		39.362					FFCFF	FF
	STICHTING DEPOSITARY APG DEVELOPED MARKETS EQUITY POOL		10.223					FFCFF	FF
	STICHTING HEINEKEN PENSIOENFONDS. RICHIEDENTE:NT GSI EU/NORWAY PENSION		3.331					FFCFF	FF
	FUNDS							FFCFF	FF
	STICHTING JURIDISCH EIGENAAR ASR ESG INDEXPLUS INSTITUTIONELE FONDSEN		126.771					FFCFF	FF
	STICHTING JURIDISCH EIGENAAR ASR WERELDWIJD AANDELEN FONDS AGENTE:JP		29.431					FFCFF	FF
	MORGAN SE LUX							FFCFF	FF
	STICHTING MN SERVICES AANDELENFO ND RICHIEDENTE:CBLDN S/A MNSERVICES		19.764					FFCFF	FF
	AANDELFONDS EUROPA							FFCFF	FF
	STICHTING MN SERVICES RICHIEDENTE:CBLDN S/A PEMT		109.628					FFCFF	FF
	STICHTING PENSIOENFONDS ABF (NETHERLANDS		510.572					FFCFF	FF
	STICHTING PENSIOENFONDS ABP AGENTE:JP MORGAN SE LUX		247.186					FFCFF	FF
	STICHTING PENSIOENFONDS APF RICHIEDENTE:NT NT0 EU/NORWAY PENSION FUNDS		6.796					FFCFF	FF
	STICHTING PENSIOENFONDS CAMPINA RICHIEDENTE:NT GSI EU/NORWAY PENSION		2.203					FFCFF	FF
	FUNDS							FFCFF	FF
	STICHTING PENSIOENFONDS HOOGOVENS		1.246					FFCFF	FF
	STICHTING PENSIOENFONDS ING RICHIEDENTE:NT STICHTING PENSIOENFONDS ING		8.122					FFCFF	FF
	STICHTING PENSIOENFONDS MEDISCH SPECIALISTEN AGENTE:JPMCBA		99.171					FFCFF	FF
	STICHTING PENSIOENFONDS OPENBARE BIBLIOTHEKEN RICHIEDENTE:NT GSI		2.767					FFCFF	FF
	EU/NORWAY PENSION FUNDS							FFCFF	FF
	STICHTING PENSIOENFONDS PGB RICHIEDENTE:NT GSI EU/NORWAY PENSION FUNDS		67.014					FFCFF	FF
	STICHTING PENSIOENFONDS RAIL & OPENBAAR VERVOER		12.478					FFCFF	FF
	STICHTING PENSIOENFONDS RAIL AND OPENBAAR VERVOER		89.301					FFCFF	FF
	STICHTING PENSIOENFONDS SAGITTARIUS RICHIEDENTE:NT GSI EU/NORWAY		7.190					FFCFF	FF
	PENSION FUNDS							FFCFF	FF
	STICHTING PENSIOENFONDS VOOR DE ARCHITECTENBUREAUS		7.698					FFCFF	FF
	STICHTING PENSIOENFONDS VOOR DE WONINGCORPORATIES		17.210					FFCFF	FF
	STICHTING PENSIOENFONDS VOOR FYSIOTHERAPEUTEN		870					FFCFF	FF
	STICHTING PENSIOENFONDS WERK EN(RE) INTEGRATIE		165.240					FFCFF	FF
	STICHTING PENSIOENFONDS METAAL EN TECHNIEK MN SERVICES		32.012					FFCFF	FF
	RICHIEDENTE:CBLDN S/A PEMT							FFCFF	FF
	STICHTING PHILIPS PENSIOENFONDS		7.343					FFCFF	FF
	STICHTING PME PENSIOENFONDS RICHIEDENTE:NT NT0 EU/NORWAY PENSION FUNDS		47.543					FFCFF	FF

## STAMPA ELENCO PARTECIPANTI/AZIONISTI

N°	PARTECIPANTE/ AZIONISTA	AZIONI ORDINARIE		AZIONI VOTO MAGGIORATO		Assemblea Straordinaria
		Rappresentate	Dettaglio	Rappresentate	Dettaglio	
	RAPPRESENTATO					78
	STITCHING SHELL PENSIOENFONDS AGENTE:JP MORGAN SE LUX		88.161		FFCCCF	FF
	STOLLER FOUNDATION RICHIEDENTE:NT0 TREATY/NON TREATY TAX C		984		FFCCFF	FF
	STRATEGIC INTERNATIONAL EQUITY FUND AGENTE:JPMC BNA		20.965		FFCCCF	FF
	STRATEGY SICAV RICHIEDENTE:UBSL - UCITS (TX EX)		2.323		FFCCCF	FF
	STUTTGARTER AKTIEN EUROPA AGENTE:BNPP SA DEUTSCH		14.307		FFCCFF	FF
	SUBSIDIZED SCHOOLS PROWIDENT FUND		6.939		FFFCFF	FF
	SUN LIFE ASSET MANAGEMENT FUNDS - SUN LIFE AM GLOBAL LOW CAR		2.611		FFCCCF	FF
	RICHIEDENTE:CBHK-CITRUST LTD ATF SUNLIFEGLCI					
	SUN LIFE STATE STREET INTERNATIONALEQUITY INDEX FUND RICHIEDENTE:RBC IST		5.026		FFFFFF	FF
	TREATY CLIENTS AC					
	SUNAMERICA SERIES TRUST - SA INTERNATIONAL INDEX PORTFOLIO		16.513		FFCCCF	FF
	SUPERANNUATION FUNDS MANAGEMENT CORPORATION OF SOUTH AUSTRAL		15.377		FFFFFF	FF
	RICHIEDENTE:NT NT2 TREATY ACCOUNT CLIENTS		6.092		FFCCCF	FF
	SUPERANNUATION FUNDS MANAGEMENT CORPORATION OF SOUTH AUSTRAL					
	RICHIEDENTE:NT NT2 TREATY ACCOUNT CLIENTS		25.398		FFCCCF	FF
	SWC LU PORTFOLIO FUND COMMITTED BALANCE CHF		22.543		FFCCCF	FF
	SWC LU PORTFOLIO FUND COMMITTED BALANCE EUR		326.576		FFCCCF	FF
	SWISS LIFE FUNDS (LUX) - EQUIT		100.472		FFCCCF	FF
	SWISS LIFE FUNDS (LUX)-EQUITY		23.196		FFCCCF	FF
	SWISS LIFE INDEX FUNDS (LUX)		1.055.824		FFCCFC	CC
	SWISS NATIONAL BANK AGENTE:SIX SIS LTD		632.053		FFCCCF	FF
	SWISSCANTO FONDSLEITUNG AG AGENTE:SIX SIS LTD		10.912		FFCCCF	FF
	SWISSCANTO LU COMMITTED AMBITION CHF		12.469		FFCCCF	FF
	SWISSCANTO LU PF FD COMMITTED FOCUS CHF		10.808		FFCCCF	FF
	SWISSCANTO LU PORT FD COMMITTED AMB		11.594		FFCCCF	FF
	SWISSCANTO SYSTEMATIC COMMITTED EUROZONE		17.174		FFCCCF	FF
	SYMMETRY PANORAMIC INTERNATIONAL EQUITY FUND		250		FFFFFF	FF
	T. ROWE PRICE GLOBAL EX-U.S. EQUITY MACRO POOL		37.230		FFFFFF	FF
	T. ROWE PRICE INTERNATIONAL EQUITY INDEX FUND AGENTE:JPMC BNA		138.671		FFFFFF	FF
	T. ROWE PRICE INTERNATIONAL EQUITY INDEX TRUST AGENTE:JPMC BNA		3.798		FFCCFF	FF
	TALCOTT RESOLUTION LIFE INSURANCE COMPANY		4.653		FFFFFF	FF
	TANGERINE BALANCED GROWTH PORTFOLIO		395		FFFFFF	FF
	TANGERINE BALANCED INCOME PORTFOLIO		3.133		FFFFFF	FF
	TANGERINE BALANCED PORTFOLIO		11.395		FFFFFF	FF
	TANGERINE DIVIDEND PORTFOLIO		6.297		FFFFFF	FF
	TANGERINE EQUITY GROWTH PORTFOLIO		13.452		FFCCFF	FF
	TCORPIM DEVELOPED MARKETS EQUITIES (HEDGED) FUND AGENTE:JPMC BNA		66.576		FFCCFF	FF
	TCORPIM DEVELOPED MARKETS EQUITIES (SOVEREIGN INVESTOR - HEDGED) FUND AGENTE:JPMC BNA					
	TD ACTIVE GLOBAL ENHANCED DIVIDEND ETF		932.782		FFCCCF	FF
	TD BALANCED GROWTH FUND		132.679		FFCCCF	FF
	TD DIVERSIFIED MONTHLY INCOME FUND		73.683		FFCCCF	FF
	TD EMERALD INTERNATIONAL EQUITY INDEX FUND		72.857		FFCCCF	FF
	TD EUROPEAN INDEX FUND		2.687		FFCCCF	FF
	TD INTERNATIONAL EQUITY INDEX ETF		51.972		FFCCCF	FF
	TD INTERNATIONAL RESEARCH EQUITY FUND		44.109		FFCCCF	FF
	TEACHER RETIREMENT SYSTEM OF TEXAS		890.029		FFCCCF	FF
	TEACHERS' RETIREMENT SYSTEM OF LOUISIANA		256.900		FFCCCF	FF

N°	PARTECIPANTE/ AZIONISTA	STAMPA ELENCO PARTECIPANTI/AZIONISTI		AZIONI ORDINARIE		AZIONI VOTO MAGGIORATO		Assemblea Straordinaria 7 8
		RAPPRESENTATO	RAPPRESENTATE	DETTAGLIO	RAPPRESENTATE	DETTAGLIO	Assemblea Ordinaria 1 2 3 4 5 6	
		TEACHERS' RETIREMENT SYSTEM OF OKLAHOMA RICHIEDENTE:NT NT0 15% TREATY ACCOUNT LEND		4.943		FFFCFF		FF -
		TEACHERS' RETIREMENT SYSTEM OF THE CITY OF NEW YORK AGENTE:JPMCBNA		24.121		AFFCCF		FF
		TEACHERS' RETIREMENT SYSTEM OF THE STATE OF ILLINOIS		10.457		FFFCFF		FF
		TEACHERS' RETIREMENT SYSTEM OF THE STATE OF ILLINOIS		13.282		FFFCFF		FF
		TEAM SUPERANNUATION FUND		17.525		FFFCFF		FF
		TENNESSEE CONSOLIDATED RETIREMENT SYSTEM		10.640		FFFCFF		FF
		TEXAS MUNICIPAL RETIREMENT SYSTEM		189.604		FFFCFF		FF
		TEXAS PERMANENT SCHOOL FUND CORP		44.942		FFFCFF		FF
		TEXAS PERMANENT SCHOOL FUND CORPORATION		55.375		FFFCFF		FF
		TF-EQUITY AGENTE:JP MORGAN SE LUX		78.038		FFFCFF		FF
		THE ARROWSTREET COMMON CONTRACTUAL FUND		1.234.282		FFFCFF		FF
		THE BANK OF NEW YORK MELLON EMPLOYEE BENEFIT COLLECTIVE INVESTMENT FUND PLAN		383.908		FFFCFF		FF
		THE BARCLAYS BANK UK RETIREMENT FUND		142.507		FFFCFF		FF
		THE BOARD OF THE PENSION PROTECTION FUND RENAISSANCE RICHIEDENTE:NT NT0 15% TREATY ACCOUNT LEND		2.775		FFFCFF		FF
		THE CANADA LIFE ASSURANCE COMPANY		16.759		FFFCFF		FF
		THE CAPTIVE INVESTORS FUND		15.980		FFFCFF		FF
		THE CHANCELLOR, MASTERS AND SCHOLARS OF THE UNIVERSITY OF CAMBRIDGE AGENTE:JPMCBNA		4.781		FFFCFF		FF
		THE COMMONWEALTH FUND		902		FFFCFF		FF
		THE ESB PENSION FUND		1.018		FFFCFF		FF
		THE FIRST CHURCH OF CHRIST SCIENTIST		2.669		FFFCFF		FF
		THE GENERAL PENSION AND SOCIAL SECURITY AUTHORITY RICHIEDENTE:NT NT0 15% TREATY ACCOUNT LEND		1.264		FFFCFF		FF
		THE GREATER MANCHESTER PENSION FUND RICHIEDENTE:NT NT0 15% TREATY ACCOUNT LEND		8.321		FFFCFF		FF
		THE HEALTH FOUNDATION. RICHIEDENTE:NT NT0 15% TREATY ACCOUNT CLIE		60.443		AFFCCF		FF
		THE INCUBATION FUND LTD		2.404		FFFCFF		FF
		THE KING'S COLLEGE OF OUR LADY AND SAINT NICHOLAS IN CAMBRID RICHIEDENTE:NT NT0 TREATY/NON TREATY TAX C		111		FFFCFF		FF
		THE MASTER TRUST BANK OF JAPAN LTD RE: HITACHI FOREIGN EQUITY INDEX MOTHER FUND		1.717		FFFCFF		FF
		THE MASTER TRUST BANK OF JAPAN LTD. RE: MANULIFE INTERNATIONAL EQUITY INDEX MOTHER FUND AGENTE:BROWN BROTHERS HARR		4.310		FFFCFF		FF
		THE MASTER TRUST BANK OF JAPAN LTD. RE: NISSAY FOREIGN EQUITY INDEX MOTHER FUND AGENTE:BROWN BROTHERS HARR		433		FFFCFF		FF
		NATIONAL PUBLIC SERVICE PERSONNEL MUTUAL AID ASSOCIATI AGENTE:JPMCBNA		43.818		FFFCFF		FF
		THE MASTER TRUST BANK OF JAPAN, LTD. AS TRUSTEE FOR FEDERATION OF NATIONAL PUBLIC SERVICE PERSONNEL MUTUAL AID ASSOCIATI AGENTE:JPMCBNA		36.727		FFFCFF		FF
		THE MASTER TRUST BANK OF JAPAN, LTD. AS TRUSTEE FOR FEDERATION OF NATIONAL PUBLIC SERVICE PERSONNEL MUTUAL AID ASSOCIATI AGENTE:JPMCBNA		11.585		FFFCFF		FF
		THE MASTER TRUST BANK OF JAPAN, LTD. AS TRUSTEE FOR NATIONAL PENSION FUND ASSOCIATION 400037061 AGENTE:JPMCBNA		134.989		FFFCFF		FF
		THE MASTER TRUST BANK OF JAPAN, LTD. AS TRUSTEE FOR ORGANIZATION FOR WORKERS' RETIREMENT ALLOWANCE MUTUAL AID 400021893 AGENTE:JPMCBNA		4.492		FFFCFF		FF
		THE MASTER TRUST BANK OF JAPAN, LTD. AS TRUSTEE FOR ORGANIZATION FOR		790		FFFCFF		FF

N°	PARTECIPANTE/ AZIONISTA	STAMPA ELENCO PARTECIPANTI/AZIONISTI		AZIONI ORDINARIE		AZIONI VOTO MAGGIORATO		Assemblea Straordinaria
		RAPPRESENTATO	RAPPRESENTANTE	DETTAGLIO	RAPPRESENTATE	DETTAGLIO	DETTAGLIO	
	WORKERS' RETIREMENT ALLOWANCE MUTUAL AID 400021974 AGENTE:JPMC			695		FFCCCF		FF
	THE MASTER TRUST BANK OF JAPAN, LTD. AS TRUSTEE FOR ORGANIZATION FOR					FFCCCF		FF
	WORKERS' RETIREMENT ALLOWANCE MUTUAL AID 400025501 AGENTE:JPMC			10.168		FFCCCF		FF
	THE MASTER TRUST BANK OF JAPAN, LTD. AS TRUSTEE FOR ORGANIZATION FOR					FFCCCF		FF
	WORKERS' RETIREMENT ALLOWANCE MUTUAL AID AGENTE:JPMC			235		FFCCCF		FF
	THE MASTER TRUST BANK OF JAPAN, LTD. RE: MSCI-KOIKUSAI INDEX MOTHER FUND					FFFFFF		FF
	AGENTE:BROWN BROTHERS HARR			1.704		FFFFFF		FF
	THE MASTER TRUST BANK OF JAPAN, LTD. RE: MTBJ400025521 AGENTE:BROWN					FFFFFF		FF
	BROTHERS HARR			5.278		FFFFFF		FF
	THE MASTER TRUST BANK OF JAPAN, LTD. RE: MUTB400021492 AGENTE:BROWN					FFFFFF		FF
	BROTHERS HARR			21.791		FFFFFF		FF
	THE MASTER TRUST BANK OF JAPAN, LTD. RE: MUTB400021536 AGENTE:BROWN					FFCCCF		FF
	BROTHERS HARR			32.887		FFCCCF		FF
	THE MASTER TRUST BANK OF JAPAN, LTD. RE: NZAM EURO STOXX (JPY HEDGED)					FFFCF		FF
	(PRIVATELY PLACED INVESTMENT TRUST) AGENTE:BROWN BROTHERS HARR			16.695		FFFCF		FF
	THE METHODIST HOSPITAL			150.199		FFCCF		FF
	THE MONETARY AUTHORITY OF SINGAPORE			17.209		FFCCF		FF
	THE NATIONAL BANK OF THE REPUBLIC OF KAZAKHSTAN			249		FFCCC		CC
	THE NEMOURS FOUNDATION PENSION PLAN RICHIEDENTE:NT N10 15% TREATY					FFCCF		FF
	ACCOUNT CLIE			18.390		FFCCF		FF
	THE NOMURA TRUST AND BANKING			888.400		FFCCF		FF
	THE NORTHERN TRUST COMPANY SUB-ADVISED COLLECTIVE FUNDS TRUS					FFFFFF		FF
	RICHIEDENTE:NT N10 15% TREATY ACCOUNT CLIE			163.491		FFFFFF		FF
	THE PEOPLE'S PENSION SCHEME RICHIEDENTE:NT N10 15% TREATY ACCOUNT LEND			10.837		FFFFFF		FF
	THE PRUDENTIAL INSURANCE COMPANY OF AMERICA			1.940		FFFFFF		FF
	THE PRUDENTIAL SERIES FUND - PSF PGIM 50/50 BALANCED PORTFOLIO			3.990		FFFFFF		FF
	THE PRUDENTIAL SERIES FUND - PSF PGIM FLEXIBLE MANAGED PORTFOLIO			21.253		FFFFFF		FF
	THE PRUDENTIAL SERIES FUND PSF GLOBAL PORTFOLIO			11.728		FFFFFF		FF
	THE PUBLIC INSTITUTION FOR SOCIAL SECURITY RICHIEDENTE:NT THE PUB INST FOR					FFCCF		FF
	SOCIAL SEC			256.811		FFCCF		FF
	THE PUBLIC INSTITUTION FOR SOCIAL SECURITY RICHIEDENTE:NT THE PUB INST FOR					FFCCF		FF
	SOCIAL SEC			434.055		FFCCF		FF
	THE REGENTS OF THE UNIVERSITY OF CALIFORNIA			221.438		FFCCF		FF
	THE SEVENTH SWEDISH NATIONAL PENSION FUND - AP 7 EQUITY FUND			7.414		FFFFFF		FF
	THE SOUTHERN COMPANY SYSTEM MASTER RETIREMENT TRUST AGENTE:JPMC			67.546		FFCCF		FF
	THE STANDARD BANK OF SOUTH AFRICA LTD			18.769		FFCCF		FF
	THE STANDARD BANK OF SOUTH AFRICA LTD			75.951		FFCCF		FF
	THE STATE OF CONNECTICUT, ACTING THROUGH ITS TREASURER			2.141		FFFFFF		FF
	THE STEAMSHIP MUT. UNDERWRITING ASSOC TTEES (BM) LTD AS TTEES OF THE ST					FFFFFF		FF
	MT TRAGENTE:BROWN BROTHERS HARR			1.088		FFFCF		FF
	THE TRUSTEES OF THE HENRY SMITH CHARITY. RICHIEDENTE:NT N10 TREATY/NON					FFFCF		FF
	TREATY TAX C			1.378		FFFCF		FF
	THE TRUSTEES OF THE LABOURERS' PENSION FUND OF CENTRAL AND E					FFFCF		FF
	RICHIEDENTE:NT N1 TREATY/NON TREATY TAX C			1.302		FFFCF		FF
	THE UNIVERSITY COURT OF THE UNIVERSITY OF GLASGOW			66.563		FFCCF		FF
	THE WAWANESA MUTUAL INSURANCE COMPANY			59.161		FFCCF		FF
	THEAM QUANT - EQUITY EUROPE CLIMATE CARE PAB AGENTE:BNPP LUXEMBOURG			279.586		FFCCF		FF
	THEAM QUANT - EUROPE TARGET PREMIUM AGENTE:BNPP LUXEMBOURG					FFCCF		FF

N° PARTECIPANTE/ AZIONISTA	AZIONI ORDINARIE		AZIONI VOTO MAGGIORATO		Assemblea Straordinaria
	STAMPA ELENCO PARTECIPANTI/AZIONISTI		Assemblea Ordinaria		
	RAPPRESENTATO	Rappresentate	Dettaglio	Dettaglio	
	THEAM QUANT- EQUITY EUROZONE GURU AGENTE:BNPP LUXEMBOURG		514.562	FFCCCF	FF
	THEAM QUANT- EQUITY WORLD DEFIMARKET NEUTRAL /AGENTE:BNPP LUXEMBOURG		36.278	FFCCCF	FF
	THREE BRIDGES EUROPE FUND L.P. RICHIEDENTE:MORGAN STANLEY AND CO. LLC		8.115	FFCCCF	FF
	THRIFT SAVINGS PLAN AGENTE:JPMCBNA		1.302.004	FFFFCF	FF
	THRIVENT CORE INTERNATIONAL EQUITY FUND		163.943	FFCCCF	FF
	THRIVENT GLOBAL STOCK FUND		148.930	FFCCCF	FF
	THRIVENT INTERNATIONAL ALLOCATION FUND		116.317	FFCCCF	FF
	THRIVENT INTERNATIONAL ALLOCATION PORTFOLIO		112.993	FFCCCF	FF
	THRIVENT INTERNATIONAL INDEX PORTFOLIO		194.037	FFCCCF	FF
	THYSSEN GLOBAL INVESTMENTS LLC RICHIEDENTE:NT NT0 NON TREATY CLIENTS		5.311	FFCCCF	FF
	TIAACREF INTERNATIONAL EQUITY INDEX FUND		1.322	FFCCCF	FF
	TIMM INVEST EUROPA PLUS		549.320	FFFFCF	FF
	TIMOTHY PLAN INTERNATIONAL ETF. RICHIEDENTE:CBNY-TIMOTHY PLAN INTERNATIONAL ET		2.486	FFCCCF	FF
	TOCQUEVILLE DIVIDENDE		29.521	FFCCCF	FF
	TOCQUEVILLE FINANCE		50.858	FFCCCF	FF
	TONI ACTIONS ISR 100		21.645	FFCCCF	FF
	TOTAL INTERNATIONAL EX U.S. INDEX MASTER PORTFOLIO OF MASTER INV		21.243	FFCCCF	FF
	TRANSAMERICA MORGAN STANLEY GLOBAL ALLOCATION VP		24.759	FFFFCF	FF
	TRANSAMERICA MSCI EAFE INDEX VP		1.935	FFFFCF	FF
	TRATON-UI-DYNAMIK AGENTE:BNPP SA DEUTSCH		2.269	FFFFCF	FF
	TREASURER OF THE STATE OF NORTH CAROLINA EQUITY INVESTMENT FUND POOLED TRUST		11.675	FFCCCF	FF
	TREDDJE AP-FONDEN RICHIEDENTE:NT GSI EU/NORWAY PENSION FUNDS		100.322	FFCCCF	FF
	TRINITY COLLEGE CAMBRIDGE AGENTE:JPMCBNA		112.464	FFCCCF	FF
	TRUST AND CUSTODY SERVICES BANK LTD AS TRUSTEE FOR PENSION INVESTMENT		8.602	FFCCCF	FF
	FUND TRUST NUMBER 10 AGENTE:SSB IN LUX EX MIZUHO		10.730	FFCCCF	FF
	TRUST AND CUSTODY SERVICES BANK LTD AS TRUSTEE FOR PENSION INVESTMENT		1.724	FFCCCF	FF
	FUND TRUST NUMBER 21 AGENTE:SSB IN LUX EX MIZUHO		18.555	FFCCCF	FF
	TRUST AND CUSTODY SERVICES BANK LTD AS TRUSTEE FOR PENSION INVESTMENT		1.022	FFCCCF	FF
	FUND TRUST NUMBER 3 AGENTE:SSB IN LUX EX MIZUHO		5.325	FFCCCF	FF
	TRUST AND CUSTODY SERVICES BANK LTD AS TRUSTEE FOR PENSION INVESTMENT		573	FFCCCF	FF
	FUND TRUST NUMBER 8 AGENTE:SSB IN LUX EX MIZUHO		32.143	FFCCCF	FF
	TRUST I AB GLOBAL DYNAMIC ALLOCATION PORTFOLIO		65.429	FFCCCF	FF
	TSGX SOLACT ESG TBACO EX UNHG(3387) RICHIEDENTE:CBLDN S/A LEGAL AND GENERAL		2.456	FFCCCF	FF
	TURICUM - AKTIEN UND IMMOBILIENWERTSCHRIFFTEN AGENTE:PICTET & CIE		37.781	FFCCCF	FF
	U.S. STEEL RETIREMENT PLAN TRUST RICHIEDENTE:NT 15% TREATY ACCOUNT LEND		99.123	FFCCCF	FF
	UAPF - BLACK ROCK PASSIVE EQUITY RICHIEDENTE:CBLDN-NAT BANK OF KAZ-JSC		64.326	FFCCCF	FF
	UAPF		122.361	FFCCCF	FF
	UAPF - INVESCO ACTIVE RICHIEDENTE:CBLDN-NAT BANK OF KAZ-JSC UAPF				
	UBS (IRL) ETF PLC				
	UBS (LUX) EQUITY SICAV - EUROPEAN - HIGH DIVIDEND (EUR) RICHIEDENTE:UBSL - UCITS (TX EX)				
	UBS (LUX) INSTITUTIONAL FUND - EQUITIES EUROPE (EX CH) PASSIVE II RICHIEDENTE:UBSLXINSTFUNDEUROPEPASSIVEII				

RAPPRESENTATO

Assemblea Straordinaria 78

Assemblea Ordinaria 1 2 3 4 5 6

AZIONI ORDINARIE AZIONI VOTO MAGGIORATO

STAMPA ELENCO PARTECIPANTI/AZIONISTI

N° PARTECIPANTE/ AZIONISTA



N°	PARTECIPANTE/ AZIONISTA	STAMPA ELENCO PARTECIPANTI/AZIONISTI	AZIONI ORDINARIE		AZIONI VOTO MAGGIORATO		Assemblea Straordinaria 78
			Rappresentate	Dettaglio	Rappresentate	Dettaglio	
		RAPPRESENTATO					Assemblea Ordinaria 1 2 3 4 5 6
		AGENTE:BNPP SA DEUTSCH		3.800		FFCFF	FF
		UNIVERSAL-INVESTMENT-GESELLSCHAFT MBH ON BEHALF OF					
		STBV-NW-UNIVERSAL-FONDS AGENTE:BNPP SA DEUTSCH		6.525		FFCCF	FF
		UNIVERSAL-INVESTMENT-GESELLSCHAFT MBH ON BEHALF OF UNIVERSAL-CA V					
		AGENTE:BNPP SA DEUTSCH		2.251		FFCFF	FF
		UNIVERSAL-INVESTMENT-GESELLSCHAFT MBH ON BEHALF OF UNIVERSAL-FONDS ZVK					
		1 AGENTE:BNPP SA DEUTSCH		2.389		FFCFF	FF
		UNIVERSAL-INVESTMENT-GESELLSCHAFT MBH ON BEHALF OF					
		VSTBH-UNIVERSAL-FONDS AGENTE:BNPP SA DEUTSCH		545		FFCFF	FF
		UNIVERSAL-INVESTMENT-GESELLSCHAFT MBH ON BEHALF OF					
		WMB-UNIVERSAL-FONDS AGENTE:BNPP SA DEUTSCH		2.770		FFCFF	FF
		UNIVERSAL-INVESTMENT-GESELLSCHAFT MBH ON BEHALF OF					
		WUSTENROT-UNIVERSAL AGENTE:BNPP SA DEUTSCH		8.458		FFCFF	FF
		UNIVERSAL-INVESTMENT-GESELLSCHAFT MBH W/MASTER VANR FRA SEGM. MASTER					
		VANR-AGI ALLOKATION(490306) AGENTE:JP MORGAN SE LUX		22.890		FFCFF	FF
		UNIVERSAL-INVESTMENT-GESELLSCHAFT MBH W/ZEIT-UNIVERSAL-FONDS					
		W/SEGMENT AKTIEN SMALL-UND MIDCAP AGENTE:JP MORGAN SE LUX		1.611		FFCFF	FF
		UNIVERSALINVESTMENTGESELLSCHAFTMBH FOR BISUIFONDS		28.099		FFCCF	FF
		UNIVERSE THE CMI CONT EURO EQ		1.780		FFCCF	FF
		UNIVERSITIES SUPERANNUATION SCHEME AGENTE:JPMCBNA		19.478		FFCCF	FF
		UNIVERSITY OF NOTRE DAME DU LAC		149.348		FFFFF	FF
		US LEGACY INCOME COMMON TRUST FUND		3.040		FFCCF	FF
		USAA CASUALTY INSURANCE COMPANY RICHIEDENTE:NTC-USAA CASUALTY					
		INSURANCE COMPANY		1.092		FFCCF	FF
		USAA GENERAL INDEMNITY COMPANY RICHIEDENTE:NTC-USAA GENERAL					
		INDEMNITY COMPANY		52.779		FFFFF	FF
		UTAH STATE RETIREMENT SYSTEMS RICHIEDENTE:NT NT0 15% TREATY ACCOUNT					
		LEND					
		UTIMCO SP II LLC		34.055		FFCCF	FF
		VAD INKA AGENTE:BNPP SA DEUTSCH		120.531		FFCCF	FF
		VAERDIPAPIRFONDEN NORDEA INVEST GLOBAL PASSIVE AGENTE:JP MORGAN SE LUX		3.465		FFCCF	FF
		VAERDIPAPIRFONDEN NORDEA INVEST PORTEFOLJE GLOBALE BAEREDYGTIGE		22.527		FFCCF	FF
		AKTIER AGENTE:JP MORGAN SE LUX					
		VAERDIPAPIRFONDEN SPARINVEST, INDEX BAEREDYGTIGE EUROPA KL		17.640		FFCCF	FF
		VALIC COMPANY I GLOBAL STRATEGY FUND		6		FFCCF	FF
		VALIC COMPANY I INTERNATIONAL EQUITIES INDEX FUND		34.238		FFCCF	FF
		VANECK MSCI INTERNATIONAL QUALITY ETF		64.566		FFCCF	FF
		VANECK VECTORS MSCI INTERNATIONAL SUSTAINABLE EQUITY ETF		10.221		FFCCF	FF
		VANGUARD DEVELOPED MARKETS EX-US VALUE INDEX ETF		508		FFFFF	FF
		VANGUARD DEVELOPED MARKETS INDEX FUND		3.654.428		FFFFF	FF
		VANGUARD ESG DEVELOPED WORLD ALL CAP EQ INDEX FND UK		8.334		FFFFF	FF
		VANGUARD ESG INTERNATIONAL STOCK ETF AGENTE:JPMCBNA		76.451		FFFFF	FF
		VANGUARD ETHICALLY CONSCIOUS INTERNATIONAL SHARES INDEX FUND		12.555		FFFFF	FF
		AGENTE:JPMCBNA					
		VANGUARD EUROPEAN STOCK INDEX FUND		928.560		FFFFF	FF
		VANGUARD FIDUCIARY TRUST COMPANY DEVELOPED MARKETS INDEX TRUST		85.626		FFFFF	FF
		VANGUARD FIDUCIARY TRUST COMPANY INSTITUTIONAL TOTAL INTERNATIONAL		457.917		FFFFF	FF
		STOCK MARKET INDEX TRUST AGENTE:JPMCBNA					

## STAMPA ELENCO PARTECIPANTI/AZIONISTI

N°	PARTECIPANTE/ AZIONISTA	AZIONI ORDINARIE		AZIONI VOTO MAGGIORATO		Assemblea Straordinaria 78
		Rappresentate	Dettaglio	Rappresentate	Dettaglio	
	RAPPRESENTATO		2.790,878	FF FFFF	FF FFFF	
	VANGUARD FIDUCIARY TRUST COMPANY INSTITUTIONAL TOTAL INTERNATIONAL			FF FFFF	FF FFFF	
	STOCK MARKET INDEX TRUST II AGENTE:JPMC BNA		868.921	FF FFFF	FF FFFF	
	VANGUARD FTSE ALL-WORLD EX-US INDEX FUND		96.894	FF FFFF	FF FFFF	
	VANGUARD FTSE DEVELOPED ALL CAPEX NORTH AMERICA INDEX ETF		11.282	FF FFFF	FF FFFF	
	VANGUARD FTSE DEVELOPED EUROPE ALL CAP INDEX ETF		40.121	FF FFFF	FF FFFF	
	VANGUARD FTSE DEVELOPED EX NORTH AMERICA HIGH DIVIDEND YIELD IND		780.278	FF FFFF	FF FFFF	
	VANGUARD FUNDS PUBLIC LIMITED COMPANY AGENTE:BROWN BROTHERS HARR			FF FFFF	FF FFFF	
	VANGUARD GLOBAL DIVIDEND FUND		58.233	FF FFFF	FF FFFF	
	VANGUARD GLOBAL MOMENTUM FACTORETF		25.505	FF FFFF	FF FFFF	
	VANGUARD INTERNATIONAL HIGH DIVIDEND YIELD INDEX FUND		421.014	FF FFFF	FF FFFF	
	VANGUARD INTERNATIONAL SHARES HIGH YIELD FUND AGENTE:JPMC BNA		212	FF FFFF	FF FFFF	
	VANGUARD INTERNATIONAL SHARES INDEX FUND AGENTE:JPMC BNA		156.185	FF FFFF	FF FFFF	
	VANGUARD INTERNATIONAL SHARES SELECT EXCLUSIONS INDEX FUND		9.387	FF FFFF	FF FFFF	
	AGENTE:JPMC BNA					
	VANGUARD INVESTMENT SERIES PUBLIC LIMITED COMPANY AGENTE:BROWN		444.906	FF FFFF	FF FFFF	
	BROTHERS HARR					
	VANGUARD INVESTMENTS COMMON CONTR FD- VANGUARD FTSE DEV EUR EX UK		10.522	FF FFFF	FF FFFF	
	CCF AGENTE:BROWN BROTHERS HARR					
	VANGUARD INVESTMENTS COMMON CONTRACTUAL FD- VANG FTSE DEVELOPED		6.313	FF FFFF	FF FFFF	
	WRLD CCF AGENTE:BROWN BROTHERS HARR					
	VANGUARD INVESTMENTS COMMON CONTRACTUAL FD- VANG FTSE DVLDP WRLD EX		7.666	FF FFFF	FF FFFF	
	UK CCF AGENTE:BROWN BROTHERS HARR					
	VANGUARD INVESTMENTS FUNDS ICVC-VANGUARD FTSE DEVELOPED WOR LD EX - U.K.		139.076	FF FFFF	FF FFFF	
	EQUITY INDEX FUND					
	VANGUARD INVESTMENTS II CCF-VANGUARD SELECTED SCREENED FTSE DEV EU II		13.031	FF FFFF	FF FFFF	
	CCF AGENTE:BROWN BROTHERS HARR					
	VANGUARD INVESTMENTS II CCF-VANGUARD SELECTED SCREENED FTSE DEV WRLD		5.298	FF FFFF	FF FFFF	
	II CCF AGENTE:BROWN BROTHERS HARR					
	VANGUARD INVESTMENTS II CCF-VANGUARD SELECTED SCREENED FTSE DEV WRLD		13.832	FF FFFF	FF FFFF	
	II(B)CCF AGENTE:BROWN BROTHERS HARR					
	VANGUARD TOTAL INTERNATIONAL STOCK INDEX FUND AGENTE:JPMC BNA		5.511.650	FF FFFF	FF FFFF	
	VANGUARD TOTAL WORLD STOCK INDEX FUND		286.931	FF FFFF	FF FFFF	
	VANTAGETRUST III MASTER COLLECTIVE INVESTMENT FUNDS TRUST		19.648	FF FFFF	FF FFFF	
	AGENTE:JPMC BNA					
	VARIABLE INSURANCE PRODUCTS FUND II: INTERNATIONAL INDEX PORTFOLIO		16.027	FF FFFF	FF FFFF	
	AGENTE:BROWN BROTHERS HARR					
	VARIOPARTNER SICAV		16.727	FF FFFF	FF FFFF	
	VEBA PARTNERSHIP N L.P		32.279	FF FFFF	FF FFFF	
	VENERABLE INTERNATIONAL INDEX FUND		16.332	FF FFFF	FF FFFF	
	VERDIPAPIRFONDET EQUINOR AKSJER EUROPA AGENTE:JP MORGAN SE LUX		25.000	FF FFFF	FF FFFF	
	VERDIPAPIRFONDET KLP AKSJE GLOBAL INDEKS RICHIEDENTE:NT GS1 0 PCT TREATY		75.714	FF FFFF	FF FFFF	
	ACCOUNT CLT LEN					
	VERDIPAPIRFONDET KLP AKSJE EUROPA INDEKS, RICHIEDENTE:NT GS1 0 PCT TREATY		32.164	FF FFFF	FF FFFF	
	ACCOUNT CLT LEN					
	VERDIPAPIRFONDET KLP AKSJE GLOBAL INDEKS XI RICHIEDENTE:NT GS1 0 PCT		2.283	FF FFFF	FF FFFF	
	TREATY ACCOUNT CLT LEN					
	VERITION MULTI STRATEGY MASTER FD (4TY ) AGENTE:BOFA SEC I EX ML PRO		66.959	FF FFFF	FF FFFF	
	VERITION MULTI STRATEGY MASTER FUND L/IDG AGENTE:BOFA SEC I EX ML PRO		66.959	FF FFFF	FF FFFF	

## STAMPA ELENCO PARTECIPANTI/AZIONISTI

N°	PARTECIPANTE/AZIONISTA	AZIONI ORDINARIE		AZIONI VOTO MAGGIORATO		Assemblea Straordinaria
		Rappresentate	Dettaglio	Rappresentate	Dettaglio	
	RAPPRESENTATO					78
	VERMOGENSMANAGEMENT AKTIENSTARS		58.292		FFCCCF	FF
	VFMC INTERNATIONAL EQUITY TRUST1		14.341		FFCCFF	FF
	VFMC INTERNATIONAL EQUITY TRUST2		29.565		FFCCFF	FF
	VIF ICVC VANGUARD FTSE DEVELOPED EUROPE EXUK EQUITY INDEX FUND		286.513		FFCCFF	FF
	VIF ICVC VANGUARD FTSE GLOBAL ALL CAP INDEX FUND		37.559		FFCCFF	FF
	VIF ICVC VANGUARD GLOBAL EQUITY INCOME FUND		92.291		FFCCCF	FF
	VINVA INTERNATIONAL EQUITY ALPHA EXTENSION FUND AGENTE:JPMCBNA		12.027		FFCCCF	FF
	VINVA INTERNATIONAL EQUITY FUND AGENTE:JPMCBNA		13.589		FFCCCF	FF
	VIVACCIO ISR ACTIONS		46.869		FFCCCF	FF
	VOYA INTERNATIONAL INDEX PORTFOLIO		10.053		FFCCCF	FF
	VOYA MULTI-MANAGER INTERNATIONAL EQUITY FUND		55.455		FFCCCF	FF
	VOYA VACS INDEX SERIES I PORTFOLIO		35.318		FFCCCF	FF
	VWLAKH MASTER AGENTE:BNPP SA DEUTSCH		40.000		FFCCFF	FF
	WASHINGTON STATE INVESTMENT BOARD		160.771		FFCCFF	FF
	WASHINGTON STATE INVESTMENT BOARD		148.753		FFCCCF	FF
	WESTPAC WHOLESALE INTERNATIONAL SHARE NO. 3 TRUST AGENTE:JPMCBNA		2.433		FFCCCF	FF
	WHEELS COMMON INVESTMENT FUND RICHIEDENTE:NT NT0 UK CIF CLIENTS ACCOUNT		2.614		FFCCFF	FF
	WHOLESALE SRI INTERNATIONAL CORE EQUITIES AGENTE:JPMCBNA		1.581		FFCCCF	FF
	WILSHIRE BRIDGEWATER MANAGED ALPHA MASTER FUND LIMITED		2.146		FFCCFF	FF
	WINDWISE MSCI EAFE INDEX NON-LENDING		7.948		FFCCFF	FF
	WISDOMTREE DYNAMIC CURRENCY HEDGED INTERNATIONAL EQUITY FUND		17.171		FFCCCF	FF
	WISDOMTREE GLOBAL HIGH DIVIDEND FUND		603		FFCCCF	FF
	WISDOMTREE INTERNATIONAL AI ENHANCED VALUE FUND		42.250		FFCCCF	FF
	WISDOMTREE INTERNATIONAL EQUITY FUND		14.507		FFCCCF	FF
	WISDOMTREE INTERNATIONAL HIGH DIVIDEND FUND		10.768		FFCCCF	FF
	WISDOMTREE INTERNATIONAL MIDCAP DIVIDEND FUND		28.722		FFCCCF	FF
	WISDOMTREE ISSUER ICAY		7.864		FFCCCF	FF
	WM POOL - EQUITIES TRUST NO. 2 - VINVA RICHIEDENTE:CBHK-CIML.ATF.JANA WM02		3.408		FFCCCF	FF
	-VINVA					
	WM POOL - EQUITIES TRUST NO. 75 AGENTE:BNPP SIDNEY		253		FFCCCF	FF
	WM POOL - GLOBAL EQUITIES TRUST NO. 6 AGENTE:BNPP SIDNEY		63.840		FFCCCF	FF
	WOODLINE SPIRE MASTER FUND LP C/O MAPLES CORPORATE SERVICES LIMITED		14.042		FFAFFF	FF
	RICHIEDENTE:MORGAN STANLEY AND CO. LLC					
	WORKERS' COMPENSATION REINSURANCE ASSOCIATION RICHIEDENTE:NT NT0 TREATY/NON TREATY TAX C		18.890		FFCCCF	FF
	WORLD ALPHA TILTS - ENHANCED FUND B AGENTE:JPMCBNA		4.494		FFCCCF	FF
	WORLD TRADE ORGANIZATION PENSION PLAN AGENTE:PICTET & CIE		3.009		FFCCCF	FF
	WS DEVELOPED MARKETS EX NORTH AMERICA SR INDEX ETF		41.995		FFCCFF	FF
	WYOMING RETIREMENT SYSTEM RICHIEDENTE:NT NT0 15% TREATY ACCOUNT LEND		747		FFCCCF	FF
	XEROX CANADA EMPLOYEES' RETIREMENT PLAN		2.900		FFCCFF	FF
	XTRACKERS		1.072.668		FFCCCF	FF
	XTRACKERS (IE) PUBLIC LIMITED COMPANY		592.938		FFCCCF	FF
	XTRACKERS FTSE DEVELOPED EX US MULTIFACTOR ETF		1.552		FFCCCF	FF
	XTRACKERS MSCI ALL WORLD EX US HEDGED EQUITY ETF		2.587		FFCCCF	FF
	XTRACKERS MSCI EAFE HEDGED EQUITY ETF		140.471		FFCCCF	FF
	XTRACKERS MSCI EAFE HIGH DIVIDEND YIELD EQUITY ETF		207.766		FFCCCF	FF
	XTRACKERS MSCI EUROPE HEDGED EQUITY ETF		19.456		FFCCCF	FF

Assemblea Ordinaria/Straordinaria del 29/04/2026

UNIPOL ASSICURAZIONI S.p.A.

STAMPA ELENCO PARTECIPANTI/AZIONISTI

N°	PARTECIPANTE/AZIONISTA	AZIONI ORDINARIE		AZIONI VOTO MAGGIORATO		Assemblea Straordinaria
		Rappresentate	Dettaglio	Rappresentate	Dettaglio	
	RAPPRESENTATO					78
	XTRACKERS MSCI EUROZONE HEDGED EQUITY ETF		3.143		FFCCCF	FF
	XTRACKERS MSCI KOKUSAI EQUITY ETF		3.301		FFCCCF	FF
	YOURINDEX SICAV		27.415		FFFFFF	FF
	ZEPHYR - EUROPE EQUITY ESG OPTIMIZED AGENTE:BNPP SA BELGIUM		969		FFCCCF	FF
	ZEPHYR - OPTIMISED PLUS 2 AGENTE:BNPP SA BELGIUM		3.665		FFCCCF	FF
	ZURICH INVEST ICAV		13.356		FFCCCF	FF
	ZWITSERLEVEN INSTITUTIONELE BELEGINGSFONDSEN - ZWITSERLEVEN INDEX		32.170		FFCCCF	CC
	AADELENFONDS EUROPA AGENTE:BNPP FRANCE				-----	---
2	COMPUTERSHARE SPA IN QUALITÀ DI RAPPRESENTANTE DESIGNATO NELLA PERSONA DI MONTI SILVIA	69.952.774		298.907.657		
	- PER DELEGA DI					
	BAVA MARCO GEREMIA CARLO		6		CCCCCF	AA
	BRUSAFERRO MARIA		5.000		FFAAAF	FF
	C.M.B. SOCIETA' COOPERATIVA MURATORI RICHIEDENTE:BPB BANCA SPA			128.992	FFFFFF	FF
	CAMST SOC. COOP. A.R.L. RICHIEDENTE:BPB BANCA SPA			77.829	FFFFFF	FF
	CEFLA SOCIETA' COOPERATIVA RICHIEDENTE:BPB BANCA SPA			5.668.491	FFFFFF	FF
	COOP ALLEANZA 3.0 SOCIETA' COOPERATIVA RICHIEDENTE:BPB BANCA SPA			135.751.418	FFFFFF	FF
	COOP LIGURIA SOCIETA' COOPERATIVA DI CONSUMO RICHIEDENTE:BERARDINI		32.709.424		FFFFFF	FF
	FRANCESCO			10.256.410	FFFFFF	FF
	COOP LIGURIA SOCIETA' COOPERATIVA RICHIEDENTE:BPB BANCA SPA			15.785.710	FFFFFF	FF
	COOP LOMBARDA SOCIETA' COOPERATIVA RICHIEDENTE:DE BELLIS ALFREDO			26.448.078	FFFFFF	FF
	COOPERARE S.P.A.					
	di cui 0 azioni ORDINARIE e 190.000 azioni VOTO MAGGIORATO in garanzia a :BANCO BPM SOCIETA' PER AZIONI; SOCIETÀ GENERALE SECURITIES SERVICES SPA; BANCA MONTE DEI PASCHI DI SIENA; BANCA MONTE DEI PASCHI DI SIENA; INTESA SANPAOLO S.P.A.;					
	FINCCC S.P.A. RICHIEDENTE:BPB BANCA SPA			216.472	FFFFFF	FF
	FINPRO SOC. COOP. RICHIEDENTE:BPB BANCA SPA		361.039		FFFFFF	FF
	HOLMO S.P.A. RICHIEDENTE:BPB BANCA SPA		500.000		FFFFFF	FF
	NOVA COOP SOCIETA' COOPERATIVA RICHIEDENTE:BPB BANCA SPA		14.546.834		FFFFFF	FF
	PERI GIOVANBATTISTA RICHIEDENTE:BPB BANCA SPA		16.000		FFFFFF	FF
	PESARESI GIORGIO RICHIEDENTE:BPB BANCA SPA		163.149		FFFFFF	FF
	RIVA ANDREA		500		FFCFFA	AC
	SOFINCO SPA RICHIEDENTE:BPB BANCA SPA			388.191	FFFFFF	FF
	UNIBON S.P.A. RICHIEDENTE:BULGARELLI MARCO			5.674.935	FFFFFF	FF
	UNICOOP ETRURIA SOCIETA' COOPERATIVA		13.566.428		FFFFFF	FF

Intervenuti n° 2 rappresentanti per delega 258.587.395 azioni ORDINARIE e 298.907.657 azioni VOTO MAGGIORATO.

Legenda:

1. La Approvazione del bilancio d'esercizio al 31 dicembre 2025; relazione del Consiglio di Amministratori sulla gestione; relazione del Consiglio Sindacale e della società di
2. La Destinazione dell'utile d'esercizio 2025 e distribuzione del dividendo. Deliberazioni inerenti e conseguenti.
3. 2. Composizione del Consiglio di Amministrazione. Deliberazioni inerenti e conseguenti.
4. 3.a Approvazione della prima sezione della Relazione sulla politica di remunerazione e sui compensi corrisposti, ai sensi dell'art. 123-ter, comma 3, del D.Lg.
5. 3.b Deliberazione sulla seconda sezione della Relazione sulla politica di remunerazione e sui compensi corrisposti, ai sensi dell'art. 123-ter, comma 6, del D.Lg.
6. 4. Acquisito e disposizione di azioni proprie. Deliberazioni inerenti e conseguenti.
7. 1.a Modifica dell'art. 5 ("Capitale") ai fini dell'aggiornamento degli elementi del patrimonio netto delle gestioni Danni e Vita ai sensi dell'art. 5 del Regolamento ISVAP
8. 1.b Modifica dell'art. 19 ("Utili sociali") dello statuto sociale.

F= Favorevole; C= Contrario; A= Astenuto; - Non Votante; X= Assente alla votazione



**Risposte alle domande  
degli Azionisti pervenute prima dell'Assemblea  
ai sensi dell'art. 127-ter del T.U.F.**



Risposte alle domande pervenute dagli Azionisti

1. Marco Bava

pag. 1

[PAGINA VOLUTAMENTE LASCIATA IN BIANCO]

ASSEMBLEA UNIPOL ASSICURAZIONI S.P.A. 29 APRILE 2026

**DOMANDE E RISPOSTE  
AZIONISTA MARCO BAVA**

Il testo delle domande riporta fedelmente quanto ricevuto dalla Società

**Richiesta di :**

- A. estrazione dal libro soci (art.2422 cc) dei primi 100 azionisti in un files da inviare prima dell'assemblea gratuitamente prima dell'assemblea all'email [ideeconomiche@pec.it](mailto:ideeconomiche@pec.it) .**

**In risposta a :** Con riferimento alla richiesta di estrazione dal libro soci dei primi 100 azionisti ed invio gratuito della stessa, si ricorda inoltre che l'art. 43 del "Provvedimento unico sul post-trading della Consob e della Banca d'Italia del 13 agosto 2018" prevede che il diritto di ispezione dei libri sociali di cui all'art. 2422 del codice civile possa essere esercitato solo se attestato da una apposita comunicazione all'emittente rilasciata proprio dall'intermediario: comunicazione che non accompagna suddetta richiesta. **Tale richiesta e' rispettata dal certificato di ammissione all'assemblea.**

Inoltre si ricorda che lo stesso art. 2422 del codice civile imputa le spese di estrazione a carico del socio richiedente. **Il files non ha costi per dati gia' disponibili.**

Nello specifico poi si rappresenta che la richiesta appare generica e, per essere valutata, andrebbe anche meglio specificata con riferimento alla tipologia di dati richiesta e all'arco temporale di riferimento. **Ovviamente per gli ultimi disponibili.**

**B. RICHIESTA DI AZIONE DI RESPONSABILITA E DOMANDE DEL SOCIO MARCO BAVA**

Art. 127-ter (D. Lgs n. 58/1998)

(Diritto di porre domande prima dell'assemblea)

1. I soci possono porre domande sulle materie all'ordine del giorno anche prima dell'assemblea.

Alle domande pervenute prima dell'assemblea è data risposta al più tardi durante la stessa. La società può fornire una risposta unitaria alle domande aventi lo stesso contenuto.

2. Non è dovuta una risposta quando le informazioni richieste siano già disponibili in formato "domanda e risposta" in apposita sezione del sito Internet della società.

**Presentazione di proposte di delibera da parte di coloro a cui spetta il diritto di voto Presentazione di proposte di deliberazione individuali su materie già all'ordine ai sensi dell'art. 135 undecies.1, comma 2 del TUF. In ragione delle modalità di intervento in Assemblea in precedenza indicate – con riferimento a quanto stabilito dall'art. 126-bis, comma 1, terzo periodo, del TUF - colui al quale spetta il diritto di voto può presentare individualmente proposte di deliberazione in Assemblea sui punti all'Ordine del Giorno.**

Proposta di azione di responsabilità , per l'anticostituzionalità della delega obbligatoria per partecipare alle assemblee, che ai sensi dell'art.2393 cc 2 comma, puo' essere fatta anche se non all'odg in occasione della discussione del bilancio : **RICHIESTA DI AZIONE DI RESPONSABILITA' NEI CONFRONTI DEL CDA e**

motivata dal fatto che nel 2025 ha utilizzato ed utilizza , fuori dell'emergenza sanitaria COVID una normativa autocratica anticostituzionale nei confronti degli art.3,21,47 della Costituzione. Il fatto che si continui ad utilizzare una forzatura giuridica pandemica dopo anni dalla dichiarazione di chiusura della pandemia da parte dell'OMS, e' la prova che l'obiettivo vero autocratico e' volto all'annullamento del diritto degli azionisti a partecipare all'assemblea. La circostanza e' comprovata anche oggi dall'art.11 della legge 21 del 2024, che stabilisce la proroga delle stesse disposizioni originariamente previste per lo svolgimento dell'assemblea dall'art. 106 del Decreto Cura Italia al 31 dicembre 2024 . Se fossi stato presente in assemblea avrei potuto contestare questa falsita' oltre che presentare direttamente l'azione di responsabilita'. Tutto cio' quindi dimostra una violazione congiunta degli art.3 , 21 e 47 della Costituzione.

L'articolo 11 della LEGGE 5 marzo 2024, n. 21 entrato in vigore il 27/03/2024 (GU n.60 del 12-03-2024) consente, **ove sia contemplato nello statuto**, che le **assemblee delle società quotate si svolgano esclusivamente tramite il rappresentante designato dalla società**. In tale ipotesi, non è consentita la presentazione di proposte di deliberazione **in assemblea** e il diritto di porre **domande è esercitato unicamente prima dell'assemblea**. Per effetto delle modifiche apportate al Senato, la predetta facoltà statutaria si applica anche alle società ammesse alla negoziazione su un sistema multilaterale di negoziazione. L'articolo 11 introduce un nuovo articolo 135-undecies.1 nel TUF – Testo Unico Finanziario (D. Lgs. n. 58 del 1998) il quale consente, ove sia contemplato nello statuto, che le **assemblee delle società quotate si svolgano esclusivamente tramite il rappresentante pagato e designato dalla società**. Le disposizioni in commento **rendono permanente**, nelle sue linee essenziali, e a condizione che lo statuto preveda tale possibilità, quanto previsto dall'articolo 106, commi 4 e 5 del decreto-legge 17 marzo 2020, n. 18, che ha introdotto specifiche disposizioni sullo svolgimento delle assemblee societarie ordinarie e straordinarie, allo scopo di contemperare il diritto degli azionisti alla partecipazione e al voto in assemblea con le misure di sicurezza imposte in relazione all'epidemia da COVID-19. Il Governo, nella Relazione illustrativa, fa presente che la possibilità di continuare a svolgere l'assemblea esclusivamente tramite il rappresentante designato tiene conto dell'evoluzione, da tempo in corso, del modello decisionale dei soci, che si articola, sostanzialmente, in tre momenti: la presentazione da parte del consiglio di amministrazione delle proposte di delibera dell'assemblea; la messa a disposizione del pubblico delle relazioni e della documentazione pertinente; l'espressione del voto del socio sulle proposte del consiglio di amministrazione. In questo contesto, **viene fatta una affermazione priva di ogni fondamento giuridico** : che l'assemblea ha perso la sua funzione informativa, di dibattito e di confronto essenziale al fine della definizione della decisione di voto da esprimere. Per cui **non e' vero** che la partecipazione all'assemblea si riduca, in particolar modo, per gli investitori istituzionali e i gestori di attività, nell'esercizio del diritto di voto in una direzione

definita ben prima dell'evento assembleare, all'esito delle procedure adottate in attuazione della funzione di stewardship e tenendo conto delle occasioni di incontro diretto, **chiuse ai risparmiatori**, con il management della società in applicazione delle politiche di engagement. Ecco l'ennesima la dimostrazione della violazione dell'art.3 della Costituzione, unito all'art.21 in quanto gli investitori istituzionali possono sia partecipare sia intervenire esprimendo tutti i loro pensieri agli amministratori, mentre gli azionisti no. Per cui possono esercitare il loro diritto statuito dall'art.47 della Costituzione se non possono piu' partecipare alle assemblee, come avviene in tutti i paesi del Mondo ?

Per cui in questo contesto, si verrebbe ad applicare una norma di **esclusione dal diritto di partecipazione alle assemblee degli azionisti per una oggettiva differenza di diritti fra cittadini azionisti privati investitori, mentre lo possono fare gli azionisti istituzionali che invece godono di incontri diretti privati e riservati** con il management della società in applicazione delle politiche di engagement. **Camera e Senato non hanno mai spiegato perché mentre consentono agli investitori istituzionali di esprimere liberamente il loro pensiero sulle società e gli amministratori, tutti gli altri azionisti, che lo hanno sempre fatto nelle assemblee, con la chiusura delle assemblee, non lo possono più fare ?**

**Il che crea una palese ed illegittima asimmetria informativa, legalizzata in Italia rispetto al contesto internazionale in cui questo divieto di partecipazione non sussiste, mettendo un bavaglio agli azionisti che così perdono l'unico diritto che avevano per esprimere il loro pensiero e tutelare il loro risparmio. Anzi gli orientamenti europei vanno da anni nella direzione opposta come dimostrano le lettere inviate dal Council of Institutional Investors ed International Corporate Governance Network, che alleghiamo.**

L'unica ragione dichiarata e che sono state di fatto rese permanenti le misure introdotte in via temporanea per l'emergenza Covid-19 che è stata prorogata sino al 31.12.25, quando questa emergenza sanitaria è stata chiusa da 3 anni dall'OMS. La relativa vigilanza è esercitata, secondo le competenze, dalla Consob (articolo 62, comma 3 TUF e regolamenti attuativi) o dall'Autorità europea dei mercati finanziari – ESMA. Ma l'ESMA non è stata mai sentita su questo articolo mentre la Consob ha espresso parere contrario che è stato ignorato. Ma i soprusi non finiscono qui : il comma 3 del nuovo articolo 135-undecies.1 chiarisce che, nel caso previsto dalle norme in esame. il diritto di porre domande (di cui all'articolo 127-ter del TUF) è esercitato unicamente prima dell'assemblea. La società fornisce almeno tre giorni prima dell'assemblea le risposte alle domande pervenute. In sintesi, la società può fornire una risposta unitaria alle domande aventi lo stesso contenuto. Inoltre si considera fornita in assemblea la risposta in formato cartaceo messa a disposizione, all'inizio dell'adunanza, di ciascuno degli aventi diritto al voto. Come fa l'azionista che è obbligato a delegare a farlo coscientemente e

liberamente, se prima non legge le risposte alle sue domande ? Da cui una ulteriore violazione sempre dell'art.21 della Costituzione.

### Conclusioni

Al termine di questa mia azione di responsabilità vorrei capire se in questo nostro paese esiste ancora uno spazio di rispettosa discussione democratica o di tutela giuridica nei confronti di una decisione arbitraria di una classe dirigente qui' palesemente opaca attraverso la palese violazione della Costituzione che avrebbe dovuto essere sollevata nelle sedi opportune che invece l'hanno approvata senza voti contrari. Per questa sola ragione auspico che gli azionisti votino questa azione di responsabilità nei confronti di un cda che per l'art.11 della legge 21 del 2024 anticostituzionale impedisce, e che tutti gli azionisti possano tornare direttamente e liberamente in assemblea a manifestare il loro pensiero per la tutela del proprio risparmio nazionale.

Confido quindi in una risposta che garantisca il rispetto della libertà progressista di un paese evoluto, stabile e garante nei diritti delle minoranze. Anche se la storia dell'art.11 della legge 21 del 2024, finora ha consentito solo, da parte di un Parlamento, di togliere, in questo paese i diritti costituzionali, degli azionisti senza alcuna ragione sociale palese. Con questa richiesta di azione di responsabilità non potrete dire in qualsiasi sede di non aver saputo che lo strumento che avete usato è incostituzionale. Anche se il Presidente di Banca Intesa S.Paolo sostiene che: Ai sensi dell'art. 106, comma 4, del D. L. n. 18 del 17 marzo 2020, convertito dalla L. n. 27 del 24 aprile 2020, i cui effetti sono stati, da ultimo, prorogati dalla L. n. 15 del 21 febbraio 2025, la Società ha deciso di avvalersi della facoltà di prevedere che l'intervento e l'esercizio del voto degli aventi diritto in Assemblea saranno consentiti esclusivamente tramite il Rappresentante Designato ai sensi dell'art. 135-undecies del D. Lgs. n. 58/1998, secondo le indicazioni fornite nello specifico paragrafo del presente avviso.

La scelta tiene conto dell'esperienza di gestione assembleare sperimentata sin dal 2020, che ha fatto registrare negli anni un aumento del tasso di partecipazione dei soci rispetto agli anni precedenti.

La modalità prescelta di svolgimento dell'Assemblea in particolare:

- valorizza il processo di dialogo pre-assembleare nell'ottica di assicurare a tutti gli azionisti - ancorché non presenti in Assemblea - trasparenza informativa e parità di accesso alle informazioni necessarie per esercitare consapevolmente le decisioni di voto, tenuto conto che tutte le proposte, le domande e gli eventuali interventi scritti sugli argomenti all'Ordine del Giorno devono essere presentati con anticipo dagli azionisti prima dell'Assemblea in modo che la Società possa pubblicarli e renderli conoscibili al mercato, con un risultato di efficacia ulteriore e distintiva rispetto alle ipotesi di interazione dei soli soci presenti in riunioni fisiche;

- **consente, quindi, a tutti gli azionisti di conoscere il contenuto delle domande presentate e delle relative risposte fornite dalla Società, nonché degli eventuali interventi scritti e proposte presentati dagli azionisti sugli argomenti all’Ordine del Giorno in tempo utile per poter formare il proprio convincimento ed esprimere le decisioni di voto in maniera consapevole e sulla base di un omogeneo set informativo che beneficia anche del dialogo pre-assembleare, mediante il conferimento della delega o subdelega e delle relative istruzioni di voto al Rappresentante Designato.**

**Le modalità di svolgimento dell’evento assembleare dettagliate nei paragrafi che seguono sono del tutto aderenti alle indicazioni operative emanate dalla Consob con comunicazione n. 3/2020 a garanzia di tutti gli azionisti.**

**Tutti argomenti finì esclusivamente a se stessi, dimostrano come il provvedimento sia solo personale, per cui nonostante sia incompatibile sia con la forma Repubblicana, sia con la Costituzione Italiana, e sia con quella Europea nessuno nei 2 rami del parlamento ha voluto accorgersene, votando contro e denunciandone la incostituzionalità’.**

**\*\* \*\*\* \*\***

**Con riferimento alle richieste avanzate dall’Azionista Marco Bava, si precisa quanto segue.**

Tenuto conto delle novità normative introdotte dalla Legge n. 21/2024 (c.d. “Legge Capitali”), l’Assemblea straordinaria degli Azionisti di Unipol Gruppo S.p.A. (ora Unipol Assicurazioni S.p.A., nel prosieguo “Unipol” o la “Società”) del 21 ottobre 2024 ha deliberato di modificare l’art. 9 dello Statuto sociale prevedendo, in conformità a tale norma, la possibilità per la Società di svolgere le Assemblee esclusivamente tramite il rappresentante designato ai sensi dell’art. 135-*undecies* del TUF (il “Rappresentante Designato”).

In aggiunta a ciò, l’art. 106, comma 4, del Decreto Legge n. 18/2020, convertito con modificazioni dalla Legge n. 27/2020 – che già consentiva alle società emittenti la facoltà di far intervenire gli aventi diritto in Assemblea, senza accedere al luogo di svolgimento della stessa, esclusivamente tramite delega al Rappresentante Designato – è stato ulteriormente prorogato con Decreto Legge 30 dicembre 2025, n. 200, convertito con modificazioni nella Legge 27 febbraio 2026, n. 26.

Nell’optare per tale modalità di svolgimento dell’Assemblea, il Consiglio di Amministrazione di Unipol ha ritenuto che ciò consenta una maggiore speditezza dei lavori assembleari, senza ledere in alcun modo la possibilità per gli aventi diritto di partecipare al voto (per il tramite del Rappresentante Designato) e di porre domande – purché strettamente pertinenti alle materie all’ordine del giorno – le cui risposte sono state pubblicate sul sito *internet* della Società entro il terzo giorno precedente l’Assemblea, termine previsto in proposito dalla Legge Capitali; al fine peraltro di consentire agli Azionisti di disporre di maggior tempo per prendere visione delle risposte

fornite dalla Società alle domande presentate prima dell'Assemblea, tale pubblicazione è avvenuta il quinto giorno antecedente la data della stessa.

La previsione di un'Assemblea "online" avrebbe posto diverse criticità, legate in particolare alla difficoltà (i) di accertare l'effettiva identità dei soggetti collegati tramite mezzi di telecomunicazione e (ii) di gestire eventuali interruzioni o disservizi dei sistemi di telecomunicazione e/o della piattaforma *online*, che avrebbero potuto mettere a rischio l'inizio o la prosecuzione dei lavori assembleari per tutti o solo per alcuni dei partecipanti.

La richiesta di mettere al voto l'azione di responsabilità risulta del tutto immotivata, nonché priva di ogni fondamento giuridico, in assenza dei presupposti di cui all'art. 2393 del codice civile.

**1) Nel RINNOVARE IL CDA: Ci sono potenziali conflitti d'interesse ?**

Premesso che all'ordine del giorno della presente Assemblea non vi è il rinnovo dell'organo amministrativo bensì la mera integrazione dello stesso, si precisa che non ci sono conflitti di interesse fra la Società e il candidato proposto alla carica di Consigliere della medesima.

**2) Il gruppo ha chiuso il 2025 con un utile netto consolidato di 1,5 miliardi di euro, in aumento del +36,8% rispetto all'anno prima. In deciso rialzo anche il risultato netto del gruppo assicurativo che ha raggiunto quota 1,2 miliardi (+40,5% rispetto agli 860 milioni del 2024). Guardando alle sinergie bancarie, il risultato lordo del settore Collegate Bancarie è di 691 milioni (393 milioni al 31 dicembre 2024) e riflette il consolidamento pro quota dei risultati consolidati di Bper al 31 dicembre 2025 e del primo semestre 2025 della Popolare di Sondrio, nonché gli effetti economici derivanti dall'adesione all'Opas di Bper sulla Sondrio. Alla luce di questi risultati, il consiglio d'amministrazione del gruppo Unipol ha deciso di proporre ai suoi azionisti un dividendo di 1,12 euro per azione, in crescita del 31,8% e con un rendimento della cedola del 5,7% per un totale di circa 804 milioni. Come si modifica il Roe ?**

Come indicato nella presentazione dei risultati consolidati 2025, disponibile sul sito *internet* della Società, il ROE consolidato dell'esercizio 2025 è pari al 15%, in crescita rispetto al dato dell'anno precedente (11,5%).

**3) Numeri, quelli dell'esercizio finanziario, frutto dell'andamento virtuoso del core business assicurativo, dei risultati della gestione finanziaria e dell'apporto delle partecipate bancarie, cioè Bper e Popolare di Sondrio nel primo semestre dell'anno scorso e poi solo dell'istituto modenese - dopo che l'Ops su Sondrio è andata in porto -. Senza il loro contributo, l'utile**

**netto è salito comunque a 1,2 miliardi dagli 860 milioni del 2024. Ecco, le banche. Il risultato ante imposte delle collegate sale a 691 milioni di euro. Unipol ingloba il 19,9% diretto di Bper, più un derivato sul 5% del capitale. Tutto irripetibile annualmente ?**

Per le informazioni relative al contributo del settore "Collegate Bancarie" al risultato consolidato, si rimanda a quanto riportato nella documentazione di bilancio messa a disposizione del pubblico nei termini e con le modalità di legge.

Si ricorda altresì che i signori Azionisti sono chiamati ad approvare i dati di bilancio 2025; le informazioni relative all'andamento della gestione nel corrente esercizio saranno rese pubbliche in occasione della presentazione delle prossime informazioni finanziarie periodiche.

**4) Avete un piano industriale in caso di 3<sup>a</sup> GUERRA MONDIALE ?**

No.

**5) Quanto si e' speso per attivita' di lobbying? Per cosa ? quando ?**

Il Gruppo Unipol svolge la sua attività di rappresentanza istituzionale, monitoraggio normativo e *lobbying* in modo continuativo ed esclusivo attraverso proprio personale inserito nell'Area *Institutional & Public Affairs*. Tale Area monitora in modo continuativo la produzione legislativa a livello nazionale e comunitario di interesse per il Gruppo, svolgendo attività di analisi e interlocuzione all'interno e all'esterno del Gruppo stesso presso i decisori istituzionali. Le spese di rappresentanza riconducibili ad attività di *lobbying* vengono regolarmente dichiarate al Registro per la Trasparenza UE, che richiede di indicare la collocazione delle spese in un *range* di riferimento. Nella dichiarazione relativa all'anno 2025 tale *range* di riferimento è quello compreso fra Euro 100.000 ed Euro 199.999.

**6) I certificatori di bilancio fanno anche una consulenza fiscale ?**

No. La società di revisione si limita a verificare, ai sensi di legge, che quanto riportato nelle dichiarazioni fiscali sia coerente con le scritture contabili, nonché a verificarne il raccordo con i risultati di bilancio.

**7) *Esiste un conto del Presidente ? di quale ammontare e' stato ? per cosa viene utilizzato? Che trattamento contabile ha ?***

La domanda in questione non è pertinente alle materie poste all'ordine del giorno dell'adunanza assembleare; pertanto, come precisato nel relativo avviso di convocazione, non viene presa in considerazione.

**8) *Avete avuto attacchi ai dati con richiesta di riscatti dagli hacker ?***

No.

**9) *Quanto avete investito in cybersecurity ? CON CHI ? CHI SONO I VS FORNITORI ?***

Nel 2025 gli investimenti in *cybersecurity* sono stati pari ad Euro 9,7 milioni, per la realizzazione dei quali la Società si è avvalsa di primari operatori del settore.

**10) *Avete un programma di incentivazione e retribuzione delle idee ?***

La domanda in questione non è pertinente alle materie poste all'ordine del giorno dell'adunanza assembleare; pertanto, come precisato nel relativo avviso di convocazione, non viene presa in considerazione.

**11) *AVETE ADOTTATO la ISO 37001 ed i Sistemi di Gestione Anti-Corruzione ?***

Unipol non ha ritenuto di procedere a certificare le proprie procedure anticorruzione secondo lo *standard* ISO 37001.

La Società si è peraltro dotata di un Modello di Organizzazione, Gestione e Controllo, in coerenza con quanto previsto dal D.Lgs. n. 231/01, anche in materia di anticorruzione; tale modello è oggetto di continuo aggiornamento. Unipol si è anche dotata di apposite Linee guida in materia di anticorruzione. Vengono inoltre svolte verifiche periodiche sui processi aziendali al fine di monitorare l'adeguatezza dei controlli in essere.

**12) *IL PRESIDENTE, i consiglieri d'amministrazione ed i sindaci CREDONO NEL PARADISO ?***

La domanda in questione non è pertinente alle materie poste all'ordine del giorno dell'adunanza assembleare; pertanto, come precisato nel relativo avviso di convocazione, non viene presa in considerazione.

**13) SONO STATE CONTESTATE MULTE INTERNAZIONALI ?**

No.

**14) SONO STATE FATTE OPERAZIONI DI PING-PONG SULLE AZIONI PROPRIE CHUSE ENTRO IL 31.12 ? CON QUALI RISULTATI ECONOMICI DOVE SONO ISCRITTI A BILANCIO ?**

Si rimanda alle risposte fornite alle domande n. 56 e 57 che seguono.

**15) A chi bisogna rivolgersi per proporre l'acquisto di cioccolatini promozionali, brevetti, marchi e startup ?**

La domanda in questione non è pertinente alle materie poste all'ordine del giorno dell'adunanza assembleare; pertanto, come precisato nel relativo avviso di convocazione, non viene presa in considerazione.

**16) Avete intenzione di realizzare iniziative in favore degli azionisti come i centri medici realizzati dalla BANCA D'ALBA ?**

La domanda in questione non è pertinente alle materie poste all'ordine del giorno dell'adunanza assembleare; pertanto, come precisato nel relativo avviso di convocazione, non viene presa in considerazione.

**17) TIR: TASSO INTERNO DI REDDITIVITA' MEDIO e WACC = TASSO INTERESSI PASSIVI MEDIO PONDERATO ?**

Il tasso interno di redditività del portafoglio finanziario è pari al 4,76%.

Il costo del debito per il medesimo anno è stato, per la Società, pari al 4,21%.

**18) AVETE INTENZIONE DI CERTIFICARVI BENEFIT CORPORATION ed ISO 37001?**

La domanda in questione non è pertinente alle materie poste all'ordine del giorno dell'adunanza assembleare; pertanto, come precisato nel relativo avviso di convocazione, non viene presa in considerazione. Peraltro si rinvia a quanto riportato nella risposta alla domanda n. 11 che precede.

**19) Avete intenzione di fare le assemblee anche via internet ?**

Il vigente Statuto sociale di Unipol, come approvato dall'Assemblea straordinaria degli Azionisti del 29 aprile 2025, stabilisce che: "Il Consiglio di Amministrazione può prevedere, in relazione a singole Assemblee e nel rispetto della normativa

*vigente in materia, che l'Assemblea (sia ordinaria che straordinaria) si svolga anche esclusivamente con mezzi di comunicazione a distanza, mediante l'utilizzo di sistemi di collegamento audiovisivo e/o telefonico, senza che il Presidente e il Segretario o il Notaio si trovino fisicamente nel medesimo luogo, a condizione che sussistano i necessari requisiti per l'identificazione dei soggetti legittimati e per la sicurezza delle comunicazioni e siano rispettati il metodo collegiale e i principi di buona fede e di parità di trattamento dei Soci, e in particolare a condizione che sia consentito: (i) al Presidente dell'Assemblea, anche a mezzo del proprio ufficio di presidenza o di appositi soggetti incaricati, di accertare l'identità e la legittimazione degli intervenuti, regolare lo svolgimento dell'adunanza, constatare e proclamare i risultati della votazione; (ii) al soggetto verbalizzante di percepire adeguatamente gli eventi assembleari oggetto di verbalizzazione, (iii) agli intervenuti di partecipare simultaneamente alla discussione e alla votazione sugli argomenti all'ordine del giorno, e che (iv) tale modalità sia prevista dall'avviso di convocazione dell'Assemblea."*

Il concreto svolgimento dell'Assemblea secondo tale modalità sarà oggetto di valutazione caso per caso, considerandone i benefici, la complessità e i costi.

**20) A quanto sono ammontati i fondi europei per la formazione e per cosa li avete usati ?**

La Società non ha fatto ricorso a finanziamenti previsti dai fondi europei per la formazione.

**21) Avete in progetto nuove acquisizioni e/o cessioni ?**

La domanda in questione non è pertinente alle materie poste all'ordine del giorno dell'adunanza assembleare; pertanto, come precisato nel relativo avviso di convocazione, non viene presa in considerazione. In ogni caso si precisa che le eventuali operazioni di acquisizione/cessione saranno comunicate al pubblico, sussistendone i presupposti, nei termini e con le modalità previsti dalle disposizioni di legge applicabili.

**22) Il gruppo ha cc in paesi ad alto rischio extra euro ?**

No.

**23) Avete intenzione di trasferire la sede legale in Olanda ?**

No.

**24) Avete intenzione di proporre le modifiche statutarie che raddoppiano il voto ?**

Si invita il signor Marco Bava a consultare il vigente Statuto sociale di Unipol, posto che la proposta in merito alla modifica dei diritti di voto degli Azionisti della Società è stata sottoposta all'esame dell'Assemblea straordinaria del 30 aprile 2020 e da questa approvata. La delibera assembleare è quindi diventata efficace a seguito dell'intervenuta autorizzazione da parte dell'IVASS.

**25) Avete call center all'estero ? se si dove, con quanti lavoratori, di chi e' la proprietà?**

Il Gruppo non si avvale, per la propria operatività, di *call center* localizzati fuori dal territorio nazionale.

**26) Siete iscritti a Confindustria ? se si quanto costa ? avete intenzione di uscirne ?**

La Società è associata a Unindustria di Roma e Lazio e ha versato un contributo annuo di Euro 20 mila. Allo stato Unipol non ha intenzione di uscirne.

**27) Come e' variato l'indebitamento e per cosa ?**

Per quanto concerne l'indebitamento della Società, si rinvia alle informazioni contenute nella documentazione di bilancio, messa a disposizione del pubblico nei termini e con le modalità di legge.

**28) A quanto ammontano gli incentivi incassati come gruppo suddivisi per tipologia ed entità ?**

Si rimanda a quanto riportato in proposito nella documentazione di bilancio, messa a disposizione del pubblico nei termini e con le modalità di legge.

**29) Da chi e' composto l'odv con nome cognome e quanto ci costa ?**

Per quanto concerne la composizione dell'Organismo di Vigilanza e i relativi costi, si rinvia alle informazioni contenute nella Relazione annuale sul governo societario e sugli assetti proprietari ed alla Relazione sulla politica in materia di remunerazione e sui compensi corrisposti, redatta ai sensi dell'art. 123-ter del TUF; tali Relazioni sono state messe a disposizione del pubblico nei termini e con le modalità di legge.

**30) Quanto costa la sponsorizzazione il Meeting di Rimini di CI ed o altre? Per cosa e per quanto ?**

Nel 2025 la Società non ha effettuato la sponsorizzazione espressamente menzionata dal signor Marco Bava. Per le altre principali sponsorizzazioni poste in essere nel corso del passato esercizio, si veda quanto riportato nella Sezione *Advertising* e Sponsorizzazioni della Relazione sulla gestione del bilancio consolidato.

**31) POTETE FORNIRMI L'ELENCO DEI VERSAMENTI e dei crediti AI PARTITI, ALLE FONDAZIONI POLITICHE, AI POLITICI ITALIANI ED ESTERI?**

Non sono stati effettuati versamenti o finanziamenti alle organizzazioni citate né sono vantati crediti nei loro confronti.

**32) AVETE FATTO SMALTIMENTO IRREGOLARE DI RIFIUTI TOSSICI ?**

No.

**33) QUAL'E' STATO l' investimento nei titoli di stato, GDO, TITOLI STRUTTURATI ?**

Si invita il signor Marco Bava a consultare la documentazione di bilancio, messa a disposizione del pubblico nei termini e con le modalità di legge, che contiene le informazioni richieste.

**34) Quanto e' costato lo scorso esercizio il servizio titoli ? e chi lo fa ?**

Ove per "servizio titoli" si intendano le attività di gestione ordinaria amministrativa delle azioni emesse, di competenza della Società, si precisa che le stesse vengono svolte da strutture interne al Gruppo.

**35) Sono previste riduzioni di personale, ristrutturazioni ? delocalizzazioni ?**

La domanda in questione non è pertinente alle materie poste all'ordine del giorno dell'adunanza assembleare; pertanto, come precisato nel relativo avviso di convocazione, non viene presa in considerazione.

**36) C'e' un impegno di riacquisto di prodotti da clienti dopo un certo tempo ? come viene contabilizzato ?**

La domanda non è afferente a Unipol, tenuto conto dell'oggetto sociale e dell'attività tipica svolta dalla Società, che dovrebbe essere ben conosciuta dal signor Bava.

**37) Gli amministratori attuali e del passato sono indagati per reati ambientali, RICICLAGGIO, AUTORICLAGGIO O ALTRI che riguardano la società ? CON QUALI POSSIBILI DANNI ALLA SOCIETA' ?**

La Società, per evidenti ragioni di riservatezza, non può fornire informazioni su qualsiasi eventuale indagine di organi inquirenti.

**38) Ragioni e modalità di calcolo dell'indennità di fine mandato degli amministratori.**

Come riportato nella Relazione sulla politica in materia di remunerazione e sui compensi corrisposti, redatta ai sensi dell'art. 123-ter del TUF e messa a disposizione del pubblico nei termini e con le modalità di legge, allo stato attuale non esistono accordi tra la Società e gli Amministratori che prevedano indennità di fine mandato.

**39) Chi fa la valutazione degli immobili? Quanti anni dura l'incarico ?**

La valutazione del patrimonio immobiliare della Società e delle proprie controllate è effettuata da soggetti esterni, dotati di comprovata esperienza e professionalità, nel rispetto della normativa in proposito applicabile. I relativi incarichi vengono affidati sulla base di *policy* aziendali e procedure che definiscono i criteri di selezione delle società di valutazione. Detti incarichi hanno una durata annuale rinnovabile fino ad un massimo di due rinnovi.

**40) Esiste una assicurazione D&O (garanzie offerte importi e sinistri coperti, soggetti attualmente coperti, quando è stata deliberata e da che organo,**

Si invita il signor Marco Bava a consultare la Relazione sulla politica in materia di remunerazione e sui compensi corrisposti di Unipol, redatta ai sensi dell'art. 123-ter del TUF e messa a disposizione del pubblico nei termini e con le modalità di legge, che contiene le informazioni richieste. In ogni caso, si precisa che la copertura assicurativa in questione è stata autorizzata dall'Assemblea degli Azionisti.

**41) componente di fringe-benefit associato, con quale broker è stata stipulata e quali compagnie la sottoscrivono, scadenza ed effetto scissione su polizza) e quanto ci costa ?**

Si rinvia alla risposta alla domanda n. 40 che precede.

**42) Sono state stipulate polizze a garanzia dei prospetti informativi (relativamente ai prestiti obbligazionari)?**

No.

**43) Quali sono gli importi per assicurazioni non finanziarie e previdenziali (differenziati per macroarea, differenziati per stabilimento industriale, quale struttura interna delibera e gestisce le polizze, broker utilizzato e compagnie)?**

La domanda non è afferente alla Società, tenuto conto dell'oggetto sociale e dell'attività svolta dalla stessa, che dovrebbe essere ben nota al signor Bava.

**44) VORREI SAPERE Quale è l'utilizzo della liquidità (composizione ed evoluzione mensile, tassi attivi, tipologia strumenti, rischi di controparte, reddito finanziario ottenuto, politica di gestione, ragioni dell'incomprimibilità, quota destinata al TFR e quali vincoli, giuridico operativi, esistono sulla liquidità)**

Tenuto anche conto dell'attività svolta da Unipol, si precisa che la liquidità è rappresentata da depositi bancari a vista, detenuti presso istituti di credito.

La politica di gestione della liquidità è funzionale all'esigenza di far fronte ai flussi di cassa in uscita previsti in chiave prospettica: la comprimibilità della liquidità è pertanto strettamente correlata all'entità dei flussi di cassa in uscita previsti.

I vincoli giuridici sono quelli previsti dalla normativa italiana vigente.

Per ulteriori informazioni, si invita il signor Marco Bava a consultare la documentazione di bilancio, messa a disposizione del pubblico nei termini e con le modalità di legge.

**45) VORREI SAPERE QUALI SONO GLI INVESTIMENTI PREVISTI PER LE ENERGIE RINNOVABILI, COME VERRANNO FINANZIATI ED IN QUANTO TEMPO SARANNO RECUPERATI TALI INVESTIMENTI.**

Non è stato effettuato alcun tipo di investimento diretto in energie rinnovabili.

Tenuto conto dell'attività svolta, nell'ambito della propria attività di gestione finanziaria, il Gruppo ha investito in fondi specializzati in energie rinnovabili per un valore di mercato pari, al 31 dicembre 2025, ad Euro 965 milioni.

**46) Vi e' stata retrocessione in Italia/estero di investimenti pubblicitari/sponsorizzazioni ?**

No.

**47) Come viene rispettata la normativa sul lavoro dei minori ?**

Unipol non impiega personale minorenni.

**48) E' fatta o e' prevista la certificazione etica SA8000 ENAS ?**

La certificazione SA8000 è uno *standard* internazionale focalizzato sulle condizioni di lavoro – lavoro minorile, lavoro forzato, sicurezza, discriminazione, orario e retribuzione – ed è concepita principalmente per il settore manifatturiero e per aziende con catene di fornitura internazionali ad alto rischio, contesti nei quali il presidio diretto di tali tematiche è più critico.

Per le istituzioni finanziarie e assicurative, questa certificazione non rappresenta lo *standard* di riferimento del settore, per il quale il mercato ha sviluppato *framework* più adatti alla natura dell'attività finanziaria.

Si pensi ad esempio i Principi per l'Investimento Responsabile (PRI) (a cui Unipol aderisce), i *rating ESG* di *provider* specializzati e – sul fronte specifico delle condizioni di lavoro e della parità di genere – la certificazione UNI/PdR 125, che è lo strumento più riconosciuto e diffuso nel contesto italiano.

Unipol ha ottenuto ad aprile 2025 la certificazione della parità di genere secondo la prassi di riferimento UNI/PdR 125:2022, che definisce le linee guida per la valorizzazione e la tutela della diversità e delle pari opportunità nei luoghi di lavoro.

**49) Finanziamo l'industria degli armamenti ?**

La domanda non è afferente alla Società, tenuto conto dell'oggetto sociale e dell'attività svolta dalla stessa, che dovrebbe essere ben nota al signor Bava. In ogni caso Unipol non esercita attività di erogazione di finanziamenti nei confronti di terzi.

**50) vorrei conoscere *POSIZIONE FINANZIARIA NETTA DI GRUPPO ALLA DATA DELL'ASSEMBLEA CON TASSI MEDI ATTIVI E PASSIVI STORICI.***

Il dato richiesto non risulta significativo per il Gruppo Unipol, stante l'attività dallo stesso svolta, caratterizzata dalla disponibilità di consistenti volumi di attivi finanziari prontamente liquidabili.

**51) A quanto sono ammontate le multe Consob, Borsa ecc di quale ammontare e per cosa ?**

Il Gruppo Unipol è soggetto a normali attività di vigilanza da parte delle competenti Autorità, che possono tradursi in procedimenti ispettivi e di contestazione di presunte irregolarità. Informazioni dettagliate sui principali procedimenti connessi ad interventi delle Autorità nei confronti della Società e del Gruppo sono disponibili nella documentazione di bilancio e nei Documenti/Prospetti Informativi, pubblicati ai sensi di legge e disponibili sul sito *internet* di Unipol.

Nel corso del 2025, non sono state irrogate sanzioni alla Società né dalla CONSOB né da Borsa Italiana.

**52) Vi sono state imposte non pagate ? se si a quanto ammontano? Gli interessi ? le sanzioni ?**

La Società ottempera in modo puntuale agli adempimenti di natura tributaria previsti dalla normativa di legge e regolamentare applicabile. Pertanto, al 31 dicembre 2025 non vi sono imposte scadute e non pagate.

I principali rapporti con l'Agenzia delle Entrate di natura contenziosa sono descritti nella documentazione di bilancio, messa a disposizione del pubblico nei termini e con le modalità di legge e alla quale si rinvia.

**53) vorrei conoscere : *VARIAZIONE PARTECIPAZIONI RISPETTO ALLA RELAZIONE IN DISCUSSIONE.***

La domanda non è pertinente alle materie poste all'ordine del giorno dell'adunanza assembleare, tenuto conto che i signori Azionisti sono chiamati ad approvare i dati di bilancio 2025.

Per le informazioni relative all'andamento della gestione nel corrente esercizio si rimanda a quanto sarà comunicato tempo per tempo al pubblico.

**54) vorrei conoscere ad oggi *MINUSVALENZE E PLUSVALENZE TITOLI QUOTATI IN BORSA ALL'ULTIMA LIQUIDAZIONE BORSISTICA DISPONIBILE***

La domanda non è pertinente alle materie poste all'ordine del giorno dell'adunanza assembleare, tenuto conto che i signori Azionisti sono chiamati ad approvare i dati di bilancio 2025.

Per le informazioni relative al passato esercizio si rinvia alla documentazione di bilancio, messa a disposizione del pubblico nei termini e con le modalità di legge.

**55) vorrei conoscere da inizio anno ad oggi *L'ANDAMENTO DEL FATTURATO per settore.***

La domanda non è pertinente alle materie poste all'ordine del giorno dell'adunanza assembleare, tenuto conto che i signori Azionisti sono chiamati ad approvare i dati di bilancio 2025.

I dati richiesti saranno resi pubblici in occasione della presentazione delle prossime informazioni finanziarie periodiche.

**56) vorrei conoscere ad oggi *TRADING SU AZIONI PROPRIE E DEL GRUPPO EFFETTUATO ANCHE PER INTERPOSTA SOCIETA' O PERSONA SENSI ART.18 DRP.30/86 IN PARTICOLARE SE E' STATO FATTO ANCHE SU AZIONI D'ALTRE SOCIETA', CON INTESTAZIONE A BANCA ESTERA NON TENUTA A RIVELARE ALLA CONSOB IL NOME DEL PROPRIETARIO, CON RIPORTI SUI TITOLI IN PORTAFOGLIO PER UN VALORE SIMBOLICO, CON AZIONI IN PORTAGE.***

Nel corso del 2025 non è stata effettuata attività di *trading* su azioni proprie né su azioni emesse da società del Gruppo.

**57) vorrei conoscere *PREZZO DI ACQUISTO AZIONI PROPRIE E DATA DI OGNI LOTTO, E SCOSTAMENTO % DAL PREZZO DI BORSA***

Nel corso del 2025 la Società ha effettuato acquisti di azioni proprie esclusivamente ai fini dell'assegnazione di azioni ai propri Dirigenti in esecuzione dei piani di compensi basati su strumenti finanziari del tipo *performance share*, approvati dall'Assemblea dei Soci.

In proposito, si rinvia alle informazioni contenute nella Relazione sul governo societario e sugli assetti proprietari e nella Relazione illustrativa del Consiglio di Amministrazione all'Assemblea sulla materia di cui al punto 4 all'ordine del giorno, messe a disposizione del pubblico nei termini e con le modalità di legge,

nonché alle comunicazioni al pubblico con riferimento alle operazioni in questione effettuate ai sensi della normativa vigente.

**58) vorrei conoscere *NOMINATIVO DEI PRIMI 20 AZIONISTI PRESENTI IN SALA CON LE RELATIVE % DI POSSESSO, DEI RAPPRESENTANTI CON LA SPECIFICA DEL TIPO DI PROCURA O DELEGA.***

Si invita il signor Marco Bava a consultare l'elenco degli intervenuti in Assemblea, che verrà allegato al verbale dell'Assemblea medesima.

**59) vorrei conoscere *in particolare quali sono i fondi pensione azionisti e per quale quota ?***

Non è possibile conoscere il numero delle azioni detenute dai fondi pensione poiché non è rilevabile a Libro Soci la natura e la categoria soggettiva degli Azionisti.

**60) vorrei conoscere *IL NOMINATIVO DEI GIORNALISTI PRESENTI IN SALA O CHE SEGUONO L'ASSEMBLEA ATTRAVERSO IL CIRCUITO CHIUSO DELLE TESTATE CHE RAPPRESENTANO E SE FRA ESSI VE NE SONO CHE HANNO RAPPORTI DI CONSULENZA DIRETTA ED INDIRETTA CON SOCIETA' DEL GRUPPO ANCHE CONTROLLATE e se comunque hanno ricevuto denaro o benefit direttamente o indirettamente da società controllate , collegate, controllanti. Qualora si risponda con "non e' pertinente" , denuncio il fatto al collegio sindacale ai sensi dell'art.2408 cc.***

La domanda in questione non è pertinente alle materie poste all'ordine del giorno dell'adunanza assembleare; pertanto, come precisato nel relativo avviso di convocazione, non viene presa in considerazione.

In ogni caso, non sono in essere rapporti di consulenza né diretta né indiretta fra la Società e giornalisti, né questi ultimi hanno ricevuto denaro e *benefit*.

Viste le modalità di svolgimento dell'Assemblea, non vi sono giornalisti invitati a partecipare alla stessa.

**61) vorrei conoscere *Come sono suddivise le spese pubblicitarie per gruppo editoriale, per valutare l'indice d'indipendenza ? VI SONO STATI VERSAMENTI A GIORNALI O TESTATE GIORNALISTICHE ED INTERNET PER STUDI E CONSULENZE?***

Gli investimenti pubblicitari nei *media*, complessivamente intesi, vengono effettuati per il raggiungimento di obiettivi commerciali e/o di immagine del Gruppo.

Non sono stati effettuati "versamenti a giornali o testate giornalistiche ed internet per studi e consulenze".

**62) vorrei conoscere *IL NUMERO DEI SOCI ISCRITTI A LIBRO SOCI , E LORO SUDDIVISIONE IN BASE A FASCE SIGNIFICATIVE DI POSSESSO AZIONARIO, E FRA RESIDENTI IN ITALIA ED ALL'ESTERO***

Gli Azionisti iscritti a Libro Soci di Unipol Assicurazioni S.p.A. alla *record date* della presente Assemblea sono n. 58.022, di cui n. 2.523 residenti all'estero.

- n. 27.886 con possesso sino a n. 100 azioni ordinarie;
- n. 11.114 con possesso da n. 101 a n. 500 azioni ordinarie;
- n. 5.752 con possesso da n. 501 a n. 1.000 azioni ordinarie;
- n. 13.270 con possesso superiore a n. 1.001 azioni ordinarie.

**63) vorrei conoscere *SONO ESISTITI NELL'AMBITO DEL GRUPPO E DELLA CONTROLLANTE E O COLLEGATE DIRETTE O INDIRETTE RAPPORTI DI CONSULENZA CON IL COLLEGIO SINDACALE E SOCIETA' DI REVISIONE O SUA CONTROLLANTE. A QUANTO SONO AMMONTATI I RIMBORSI SPESE PER ENTRAMBI?***

Nel corso del 2025, Unipol non ha intrattenuto alcun rapporto di consulenza con membri del Collegio Sindacale. Eventuali rimborsi spese vengono effettuati previa presentazione di idonei giustificativi.

Con riferimento alla società di revisione, non sono stati intrattenuti rapporti di consulenza o per altre prestazioni di servizi diversi da quelli indicati nella nota integrativa al bilancio dell'esercizio 2025. Gli eventuali rimborsi spese vengono effettuati solo se previsti nei contratti che disciplinano i servizi prestati, che per loro natura non sono pubblici.

Si fa comunque rinvio a quanto riportato nella documentazione di bilancio, messa a disposizione del pubblico nei termini e con le modalità di legge.

**64) vorrei conoscere se VI SONO STATI RAPPORTI DI FINANZIAMENTO DIRETTO O INDIRETTO DI SINDACATI, PARTITI O MOVIMENTI FONDAZIONI POLITICHE (come ad esempio Italiani nel mondo) , FONDAZIONI ED ASSOCIAZIONI DI CONSUMATORI E/O AZIONISTI NAZIONALI O INTERNAZIONALI NELL'AMBITO DEL GRUPPO ANCHE ATTRAVERSO IL FINANZIAMENTO DI INIZIATIVE SPECIFICHE RICHIESTE DIRETTAMENTE ?**

La Società non ha alcun rapporto di finanziamento con le organizzazioni indicate.

**65) vorrei conoscere se VI SONO TANGENTI PAGATE DA FORNITORI ?**

No.

**66) SE C'E' E COME FUNZIONA LA RETROCESSIONE DI FINE ANNO ALL'UFFICIO ACQUISTI E DI QUANTO E' ?**

Non c'è.

**67) vorrei conoscere se Si sono pagate tangenti per entrare nei paesi emergenti in particolare CINA, Russia e India ?**

Premesso che la Società non paga tangenti di nessun tipo, si segnala che il Gruppo Unipol non opera nei paesi citati dal signor Marco Bava.

**68) vorrei conoscere se SI E' INCASSATO IN NERO ?**

No.

**69) vorrei conoscere se Si e' fatto insider trading ?**

No.

**70) vorrei conoscere se Vi sono dei dirigenti e/o amministratori che hanno interessenze in società' fornitrici ? AMMINISTRATORI O DIRIGENTI POSSIEDONO DIRETTAMENTE O INDIRETTAMENTE QUOTE DI SOCIETA' FORNITRICI ?**

La domanda in questione non è pertinente alle materie poste all'ordine del giorno dell'adunanza assembleare; pertanto, come precisato nel relativo avviso di convocazione, non viene presa in considerazione.

**71) quanto hanno guadagnato gli amministratori personalmente nelle operazioni straordinarie ?**

Agli Amministratori non è stato riconosciuto alcun altro compenso al di fuori di quelli evidenziati nella Relazione sulla politica in materia di remunerazione e sui compensi corrisposti, redatta ai sensi dell'art. 123-ter del TUF, messa a disposizione del pubblico nei termini e con le modalità di legge.

**72) vorrei conoscere se TOTALE EROGAZIONI LIBERALI DEL GRUPPO E PER COSA ED A CHI ?**

Nell'esercizio 2025 Unipol ha effettuato erogazioni liberali per l'importo complessivo di Euro 3,4 milioni, di cui Euro 2 milioni in favore di Unipolis, Fondazione del Gruppo Unipol.

**73) vorrei conoscere se CI SONO GIUDICI FRA CONSULENTI DIRETTI ED INDIRETTI DEL GRUPPO quali sono stati i magistrati che hanno composto collegi arbitrari e qual'e' stato il loro compenso e come si chiamano ?**

La domanda in questione non è pertinente alle materie poste all'ordine del giorno dell'adunanza assembleare; pertanto, come precisato nel relativo avviso di convocazione, non viene presa in considerazione. In ogni caso, si precisa che alla Società non risultano magistrati tra i consulenti dalla stessa incaricati né tra coloro che hanno composto collegi arbitrari in vertenze nelle quali è parte Unipol.

**74) vorrei conoscere se Vi sono cause in corso con varie antitrust ?**

Con riferimento ai procedimenti pendenti davanti l'AGCM, si invita l'Azionista a leggere l'informativa in proposito contenuta nella documentazione di bilancio, messa a disposizione del pubblico nei termini e con le modalità di legge.

**75) vorrei conoscere se VI SONO CAUSE PENALI IN CORSO con indagini sui membri attuali e del passato del cda e o collegio sindacale per fatti che riguardano la società.**

Con riferimento alle cause penali in corso, si invita l'Azionista a leggere l'informativa in proposito contenuta nella documentazione di bilancio, messa a disposizione del pubblico nei termini e con le modalità di legge.

La Società, per evidenti ragioni di riservatezza, non può fornire informazioni su qualsiasi eventuale indagine di organi inquirenti.

76) vorrei conoscere se a quanto ammontano i BOND emessi e con quale banca (CREDIT SUISSE FIRST BOSTON, GOLDMAN SACHS, MORGAN STANLEY E CITIGROUP, JP MORGAN, MERRILL LYNCH, BANK OF AMERICA, LEHMAN BROTHERS, DEUTSCHE BANK, BARCLAYS BANK, CANADIA IMPERIAL BANK OF COMMERCE –CIBC-)

Nel corso del 2025 non sono stati emessi strumenti di debito.

77) vorrei conoscere **DETTAGLIO COSTO DEL VENDUTO per ciascun settore .**

Come dovrebbe essere noto al signor Marco Bava, Unipol non è una società industriale e pertanto non determina il proprio fatturato come costo del venduto.

78) vorrei conoscere

**i. A QUANTO SONO AMMONTATE LE SPESE PER:**

**79) ACQUISIZIONI E CESSIONI DI PARTECIPAZIONI .**

**80) RISANAMENTO AMBIENTALE**

**81) Quali e per cosa sono stati fatti investimenti per la tutela ambientale ?**

Per quanto riguarda le spese per acquisizioni e cessioni di partecipazioni si invita a consultare quanto riportato nel bilancio d'esercizio e nel bilancio consolidato integrato di Unipol al 31 dicembre 2025. A quest'ultimo documento si rinvia anche con riferimento agli investimenti per la tutela ambientale.

82) vorrei conoscere

- **I BENEFICI NON MONETARI ED I BONUS ED INCENTIVI COME VENGONO CALCOLATI ?**
- **QUANTO SONO VARIATI MEDIAMENTE NELL'ULTIMO ANNO GLI STIPENDI DEI MANAGERS e degli a.d illuminati , rispetto a quello DEGLI IMPIEGATI E DEGLI OPERAI ?**
- **vorrei conoscere RAPPORTO FRA COSTO MEDIO DEI DIRIGENTI/E NON.**
- **vorrei conoscere NUMERO DEI DIPENDENTI SUDDIVISI PER CATEGORIA, CI SONO STATE CAUSE PER MOBBING, PER ISTIGAZIONE AL SUICIDIO, INCIDENTI SUL LAVORO e con quali esiti ? PERSONALMENTE NON POSSO ACCETTARE IL DOGMA DELLA RIDUZIONE ASSOLUTA DEL PERSONALE**
- **Quanti sono stati i dipendenti inviati in mobilità pre pensionamento e con quale età media**

Per quanto concerne le informazioni riguardanti il personale, si rinvia alle informazioni contenute nella documentazione di bilancio e nella Relazione sulla politica in materia di remunerazione e sui compensi corrisposti, redatta ai sensi dell'art. 123-ter del TUF e messa a disposizione del pubblico nei termini e con le modalità di legge.

**83) vorrei conoscere se si sono comperate opere d'arte ? da chi e per quale ammontare ?**

Nel corso dell'esercizio 2025 sono state acquistate opere d'arte per un importo di Euro 14 mila.

**84) vorrei conoscere in quali settori si sono ridotti maggiormente i costi, esclusi i vs stipendi che sono in costante rapido aumento.**

Si invita il signor Marco Bava a consultare la documentazione di bilancio, messa a disposizione del pubblico nei termini e con le modalità di legge, che contiene le informazioni richieste.

**85) vorrei conoscere. VI SONO SOCIETA' DI FATTO CONTROLLATE (SENSI C.C) MA NON INDICATE NEL BILANCIO CONSOLIDATO ?**

No.

**86) vorrei conoscere. CHI SONO I FORNITORI DI GAS DEL GRUPPO QUAL'E' IL PREZZO MEDIO.**

Il prezzo medio (IVA esclusa) della sola materia prima gas per il 2025 è di 0,65 Euro/Smc (*Standard* metro cubo). I fornitori principali del Gruppo sono Nova Aeg S.p.A. e HeraComm S.p.A.

**87) vorrei conoscere se sono consulenti ed a quanto ammontano le consulenze pagate a società facenti capo al dr.Bragiotti, Erede, Trevisan e Berger ?**

Nel corso dell'esercizio 2025 non sono state pagate consulenze a "società facenti capo al dr.Bragiotti, Erede, Trevisan e Berger".

**88) vorrei conoscere. A quanto ammonta la % di quota italiana degli investimenti in ricerca e sviluppo ?**

Non è possibile fornire risposta alla presente domanda, stante l'assoluta non chiarezza della sua formulazione. In ogni caso, per quanto concerne le attività di

ricerca e sviluppo svolte dalla Società e dal Gruppo, si rinvia alla documentazione di bilancio messa a disposizione del pubblico nei termini e con le modalità di legge.

**89) VORREI CONOSCERE I COSTI per le ASSEMBLEE e per cosa ?**

I costi complessivi sostenuti per le adunanze assembleari tenutesi nel 2025 ammontano complessivamente a circa Euro 344 mila.

**90) VORREI CONOSCERE I COSTI per VALORI BOLLATI**

Nel corso del 2025, la Società ha sostenuto spese dirette per valori bollati per Euro 7 mila.

**91) Vorrei conoscere la tracciabilità dei rifiuti tossici.**

I rifiuti tossici del Gruppo Unipol vengono smaltiti tramite smaltitori specializzati e sono tutti certificati tramite utilizzo degli appositi formulari. Il tutto viene tracciato in uno specifico registro.

**92) QUALI auto hanno il Presidente e l'ad e quanto ci costano come dettaglio dei benefits riportati nella relazione sulla remunerazione ?**

La domanda in questione non è pertinente alle materie poste all'ordine del giorno dell'adunanza assembleare; pertanto, come precisato nel relativo avviso di convocazione, non viene presa in considerazione. In ogni caso, per le informazioni relative ai *benefit* si invita il signor Marco Bava a consultare la Relazione sulla politica in materia di remunerazione e sui compensi corrisposti, redatta ai sensi dell'art. 123-ter del TUF e messa a disposizione del pubblico nei termini e con le modalità di legge, che contiene quanto prescritto dalla normativa vigente.

**93) Dettaglio per utilizzatore dei costi per uso o noleggio di elicotteri ed aerei  
Quanti sono gli elicotteri utilizzati di che marca e con quale costo orario ed utilizzati da chi ?**

La Società non ha fatto uso privato di elicotteri. L'utilizzo del servizio aereo privato riveste in via generale carattere di eccezionalità, per far fronte a straordinarie esigenze lavorative dei vertici aziendali. Nel corso dell'anno 2025, il costo complessivo di detto servizio è stato pari ad Euro 234 mila circa.

**94) se le risposte sono “ Le altre domande non sono pertinenti rispetto ai punti all’ordine del giorno “ denuncio tale reticenza al collegio sindacale ai sensi dell’art.2408 cc.**

Non è possibile fornire risposta alla presente domanda, stante l'assoluta non chiarezza della sua formulazione.

**95) A quanto ammontano i crediti in sofferenza ?**

Il Gruppo Unipol, in quanto gruppo assicurativo, non detiene esposizioni qualificabili come sofferenze ai sensi della normativa di Banca d'Italia, applicabile agli istituti bancari e agli intermediari finanziari vigilati.

**96) CI SONO STATI CONTRIBUTI A SINDACATI E O SINDACALISTI SE SI A CHI A CHE TITOLO E DI QUANTO ?**

No.

**97) C'e' e quanto costa l'anticipazione su cessione crediti % ?**

Non sono state effettuate operazioni di anticipo su crediti.

**98) C'e' il preposto per il voto per delega e quanto costa? Se la risposta e' :**

- i. **“Il relativo costo non è specificamente enucleabile in quanto rientra in un più ampio insieme di attività correlate all’assemblea degli azionisti.” Oltre ad indicare gravi mancanze nel sistema di controllo , la denuncio al collegio sindacale ai sensi dell’art.2408 cc.**

Come risulta dall'avviso di convocazione dell'Assemblea dei Soci, il rappresentante designato da Unipol ai sensi dell'art. 135-*undecies* del TUF è la società Computershare S.p.A.

Il corrispettivo concordato per l'incarico, che prevede anche l'utilizzo di una specifica piattaforma informatica, è pari ad un importo fisso di Euro 18.000, maggiorato di Euro 50 per ciascuna delega ricevuta oltre la soglia di n. 55 deleghe.

**99) A quanto ammontano gli investimenti in titoli pubblici ?**

Si invita il signor Marco Bava a consultare la documentazione di bilancio, messa a disposizione del pubblico nei termini e con le modalità di legge, che contiene le informazioni richieste.

**100) Quanto e' l'indebitamento INPS e con l'AGENZIA DELLE ENTRATE?**

Si invita il signor Marco Bava a consultare la documentazione di bilancio, messa a disposizione del pubblico nei termini e con le modalità di legge, che contiene le informazioni richieste.

**101) Se si fa il consolidato fiscale e a quanto ammonta e per quali aliquote ?**

Si invita il signor Marco Bava a consultare la documentazione di bilancio, messa a disposizione del pubblico nei termini e con le modalità di legge, che contiene le informazioni richieste.

**102) Quanto e' il margine di contribuzione dello scorso esercizio ?**

La Società non svolge attività industriale, tenuto conto che la stessa è una compagnia di assicurazione; essa, pertanto, non esprime nel proprio bilancio d'esercizio il margine di contribuzione.

**103) in relazione agli uffici amministrativi interni della società (che dovrebbero essere quelli che forniscono la documentazione ed il supporto tanto agli organi di amministrazione e controllo della società (in primis Collegio Sindacale o OdC 231/2001) quanto alla società di revisione ed eventualmente a Consob e/o altre Authorities, vorrei sapere:**

- in quali settori / sezioni sia strutturato (ad esempio, per ufficio fatture attive: clienti corporate / clienti privati, per ufficio fatture passive: fornitori utenze gas luce telefono / fornitori automezzi / fornitori immobili / fornitori professionisti, ufficio contabilità analitica / controlling, ecc, ufficio controlli interni, ufficio del personale, ufficio incassi e/o pagamenti, ufficio antiriciclaggio, ufficio affari societari, ufficio relazioni con investitori istituzionali, ufficio relazioni con piccoli azionisti, ecc.)
- quanto personale è normalmente impiegato in ogni settore / sezione;
- quale sia la tempistica normale per le registrazioni contabili
- come siano strutturati (c'è un capufficio / un team leader / un referente per ogni singolo settore / singola sezione?);
- a chi riportano i singoli settori / le singole sezioni (al CEO, al CFO, al Presidente, ecc.?).

La domanda in questione non è pertinente alle materie poste all'ordine del giorno dell'adunanza assembleare; pertanto, come precisato nel relativo avviso di convocazione, non viene presa in considerazione.

**104) ed in altre parole ... possiamo stare tranquilli:**

- **che le registrazioni contabili avvengano tempestivamente e nel modo corretto?**
- **che vengano tempestivamente pagate le fatture giuste e che vengano monitorati gli incassi delle fatture che emettiamo?**
- **che siamo in grado di supportare adeguatamente la società di revisione per i controlli di Legge?**

La domanda in questione non è pertinente alle materie poste all'ordine del giorno dell'adunanza assembleare; pertanto, come precisato nel relativo avviso di convocazione, non viene presa in considerazione. In ogni caso, l'assetto organizzativo della Società e le competenze del personale preposto assicurano il corretto svolgimento delle attività menzionate dal signor Marco Bava.

**105) in caso di pagamenti erronei, ad esempio per duplicazione dei pagamenti, come viene gestita la procedura di recupero?**

La domanda in questione non è pertinente alle materie poste all'ordine del giorno dell'adunanza assembleare; pertanto, come precisato nel relativo avviso di convocazione, non viene presa in considerazione.

**106) in caso di mancati incassi, come viene gestita la procedura di recupero crediti?**

La domanda in questione non è pertinente alle materie poste all'ordine del giorno dell'adunanza assembleare; pertanto, come precisato nel relativo avviso di convocazione, non viene presa in considerazione.

**107) Il collegio sindacale ha rispettato l'art.149 comma 2 del Tuf ?**

Si.

**108) La società dispone, direttamente o tramite soggetti terzi incaricati, di strumenti o analisi periodiche relativi alla composizione della base azionaria, anche in forma aggregata (ad esempio per scaglioni di partecipazione o per tipologia di investitore) ?**

La domanda in questione non è pertinente alle materie poste all'ordine del giorno dell'adunanza assembleare; pertanto, come precisato nel relativo avviso di convocazione, non viene presa in considerazione.

- 109) Tali informazioni siano messe a disposizione del Consiglio di Amministrazione o dei suoi comitati nell'ambito delle attività di monitoraggio della struttura dell'azionariato e delle relazioni con gli investitori ?**

La domanda in questione non è pertinente alle materie poste all'ordine del giorno dell'adunanza assembleare; pertanto, come precisato nel relativo avviso di convocazione, non viene presa in considerazione.

- 110) Quali siano le fonti tecniche attraverso cui tali informazioni sono rese disponibili alla Società (ad esempio infrastrutture di gestione accentrata degli strumenti finanziari, intermediari partecipanti al sistema, soggetti incaricati della gestione delle corporate action o altri operatori di mercato) ?**

La domanda in questione non è pertinente alle materie poste all'ordine del giorno dell'adunanza assembleare; pertanto, come precisato nel relativo avviso di convocazione, non viene presa in considerazione.

- 111) Nell'ambito delle registrazioni operative connesse alla gestione degli strumenti finanziari della Società, sia tecnicamente possibile ricostruire la composizione dell'azionariato a una determinata data storica, almeno a livello di intermediari partecipanti al sistema accentrato ?**

La domanda in questione non è pertinente alle materie poste all'ordine del giorno dell'adunanza assembleare; pertanto, come precisato nel relativo avviso di convocazione, non viene presa in considerazione.

- 112) Tale ricostruzione tecnica puo' risultare utile o necessaria in contesti previsti dalla normativa o dalla prassi di mercato, quali ad esempio: operazioni di corporate action ; individuazione dei soggetti legittimati alla partecipazione assembleare in base alla record date; esercizio del diritto di recesso ; verifiche connesse a OPA o ad altre operazioni sul capitale ?**

La domanda in questione non è pertinente alle materie poste all'ordine del giorno dell'adunanza assembleare; pertanto, come precisato nel relativo avviso di convocazione, non viene presa in considerazione.

- 113) La disponibilità di tali informazioni sulla base azionaria rientra nell'ambito dei presidi di governance e di controllo interno della Società, anche ai fini della corretta gestione delle relazioni con gli azionisti e della trasparenza informativa verso il mercato ?**

La domanda in questione non è pertinente alle materie poste all'ordine del giorno dell'adunanza assembleare; pertanto, come precisato nel relativo avviso di convocazione, non viene presa in considerazione.

- 114) La Società ritiene che la disponibilità di tali informazioni sulla base azionaria possa contribuire a rafforzare la trasparenza dell'informativa agli azionisti, anche mediante la comunicazione di dati aggregati sulla struttura dell'azionariato ?**

La domanda in questione non è pertinente alle materie poste all'ordine del giorno dell'adunanza assembleare; pertanto, come precisato nel relativo avviso di convocazione, non viene presa in considerazione.

- 115) La Società, direttamente o tramite soggetti terzi incaricati, dispone di informazioni aggregate o analisi relative ai prezzi medi di acquisto o ai periodi di ingresso degli investitori nel capitale, utilizzate nell'ambito delle attività di investor relations o di analisi della struttura dell'azionariato ?**

La domanda in questione non è pertinente alle materie poste all'ordine del giorno dell'adunanza assembleare; pertanto, come precisato nel relativo avviso di convocazione, non viene presa in considerazione.

- 116) Nei casi previsti dalla normativa o nell'ambito di procedimenti giudiziari o regolamentari, sia tecnicamente possibile ricostruire le operazioni di acquisto relative a specifiche posizioni titoli attraverso le registrazioni degli intermediari partecipanti al sistema di gestione accentrata degli strumenti finanziari nei limiti consentiti dalla normativa applicabili ?**

La domanda in questione non è pertinente alle materie poste all'ordine del giorno dell'adunanza assembleare; pertanto, come precisato nel relativo avviso di convocazione, non viene presa in considerazione.

**Unipol Assicurazioni S.p.A.**

Sede Legale:  
via Stalingrado, 45  
40128 Bologna (Italia)  
unipol@pec.unipol.it  
tel. +39 051 5076111  
fax +39 051 5076666

Capitale Sociale i.v. Euro 3.365.292.408,03  
Registro delle Imprese di Bologna  
C.F. 00284160371  
P. IVA 03740811207  
R.E.A. 160304

Società iscritta all'Albo  
Imprese di Assicurazione e riassicurazione  
Sez. I al n. 1.00183  
Capogruppo del Gruppo Assicurativo Unipol  
iscritto all'Albo delle società capogruppo  
al n. 046

Unipol

Unipol Assicurazioni S.p.A.  
Sede Legale  
Via Stalingrado, 45  
40128 Bologna

[unipol.com](http://unipol.com)

Assemblea Ordinaria del 29 aprile 2026

Allegato C) al N. 4664/2026 di Rep.

ESITO VOTAZIONE

Oggetto: 1.a Approvazione del bilancio d'esercizio al 31 dicembre 2025; relazione del Consiglio di Amministratori sulla gestione; relazione del Consiglio Sindacale e della società di revisione legale. Deliberazioni inerenti e conseguenti.

**Hanno partecipato alla votazione:**

n. 1.814 legittimati al voto ai sensi di legge, titolari di:

n. 557.495.052 azioni, pari al 77,702528% delle azioni emesse e di

n. 856.402.709 voti pari al 84,177130% dell'ammontare dei diritti di voto complessivamente esercitabili in assemblea.

**Hanno votato:**

		<b>% DIRITTI DI VOTO CORRISPONDENTI ALLE AZIONI ORDINARIE RAPPRESENTATE (Quorum deliberativo)</b>	<b>% DIRITTI DI VOTO CORRISPONDENTI ALLE AZIONI AMMESSE AL VOTO</b>	<b>% DIRITTI DI VOTO CORRISPONDENTI ALLE AZIONI AMMESSE</b>
<b>Favorevoli</b>	855.690.126	99,916793	99,916793	84,107089
<b>Contrari</b>	424.052	0,049515	0,049515	0,041681
<b>SubTotale</b>	856.114.178	99,966309	99,966309	84,148770
<b>Astenuti</b>	288.531	0,033691	0,033691	0,028360
<b>Non Votanti</b>	0	0,000000	0,000000	0,000000
<b>SubTotale</b>	288.531	0,033691	0,033691	0,028360
<b>Totale</b>	856.402.709	100,000000	100,000000	84,177130

Ai sensi dell'art. 135-undecies del TUF non sono computate ai fini del calcolo della maggioranza e del capitale richiesto per l'approvazione della delibera n° 0 azioni pari al 0,000000% delle azioni rappresentate in aula.

LISTA ESITO DELLE VOTAZIONE

Oggetto: 1-a Approvazione del bilancio d'esercizio al 31 dicembre 2025; relazione del Consiglio di Amministratori sulla gestione; relazione del Consiglio Sindacale e della società di revisione legale. Deliberazioni inerenti e conseguenti.

CONTRARI

Cognome	Tot. Voti	Proprio	Delega
1. COMPUTERSHARE SPA IN QUALITÀ DI RAPPRESENTANTE DESIGNATO (SUBDELEGA TREVISAN) NELLA PERSONA DI MONTI SILVIA	0	0	0
**D ROBECO CAPITAL GROWTH FUNDS	2.282	0	2.282
**D ROBECO UCITS ICAY	687	0	687
**D CHOIX SOLIDAIRE	10.590	0	10.590
**D ECOFI CAPITAL GARANTI 2029	142.208	0	142.208
**D THE STANDARD BANK OF SOUTH AFRICA LTD	18.769	0	18.769
**D STICHTING BEDRIJFTAKPENSIOENFONDS ZORGVERZEKERAARS.	211.713	0	211.713
**D PRUDENTIAL HONG KONG LIMITED	3.418	0	3.418
**D MOUNT HATTON INVESTMENTS LIMITED	2.965	0	2.965
**D NAWEST TRUSTEE AND DEPOSITARY SERVICES LIMITED AS TRUSTEE OF ST. JAMES'S PLACE CONTINENTAL EURO	31.414	0	31.414
2. COMPUTERSHARE SPA IN QUALITÀ DI RAPPRESENTANTE DESIGNATO NELLA PERSONA DI MONTI SILVIA	0	0	0
*** EAVA MARCO GEREMIA CARLO	6	0	6

Totale voti 424.052  
 Percentuale votanti % 0,049515  
 Percentuale Capitale % 0,041681

LISTA ESITO DELLE VOTAZIONE

Oggetto: 1.a Approvazione del bilancio d'esercizio al 31 dicembre 2025; relazione del Consiglio di Amministratori sulla gestione; relazione del Consiglio Sindacale e della società di revisione legale. Deliberazioni inerenti e conseguenti.

ASTENUTI

Cognome	Tot. Voti	Proprio	Delega
1 COMPUTERSHARE SPA IN QUALITÀ DI RAPPRESENTANTE DESIGNATO (SUBDELEGA TREVISAN) NELLA PERSONA DI MONTI SILVIA	0	0	0
***D TEACHERS' RETIREMENT SYSTEM OF THE CITY OF NEW YORK	24.121	0	24.121
***D THE GREATER MANCHESTER PENSION FUND	60.443	0	60.443
***D MERSEYSIDE PENSION FUND	15.174	0	15.174
***D AVIP BLACKROCK ADVANTAGE INTERNATIONAL EQUITY PORTFOLIO	1.102	0	1.102
***D CITY OF NEW YORK GROUP TRUST	187.691	0	187.691

Totale voti 288.531  
 Percentuale votanti % 0,033691  
 Percentuale Capitale % 0,028360

## LISTA ESITO DELLE VOTAZIONE

Oggetto: 1.a Approvazione del bilancio d'esercizio al 31 dicembre 2025; relazione del Consiglio di Amministratori sulla gestione; relazione del Consiglio Sindacale e della società di revisione legale. Deliberazioni inerenti e conseguenti.

## FAVOREVOLI

Cognome	Tot. Voti	Proprio	Delega
1. COMPUTERSHARE SPA IN QUALITÀ DI RAPPRESENTANTE DESIGNATO (SUBDELEGA TREVISAN) NELLA PERSONA DI MONTI SILVIA	0	0	0
**D UIN-EBBA SEGMENT EBBA AGI EBB	12.359	0	12.359
**D DEKA INVESTMENT GMBH NECKAR FUNDMASTER I	30.725	0	30.725
**D DEKA INVESTMENT GMBH KVR FONDS AKTIEN EU	93.845	0	93.845
**D DEKA INVESTMENT GMBH GLOBALE AKTIEN	20.680	0	20.680
**D DEKA INVESTMENT GMBH WPSTRATEGIEPORTFOLI	7.005	0	7.005
**D PK UNIVERSAL FONDS I VERT D UNIVERSAL I	6.124	0	6.124
**D DEKA INVESTMENT GMBH A FU 5 FONDS	2.338	0	2.338
**D BAYERNINVEST KVG MBH BG BAU ALTERSNEUECK.	40.298	0	40.298
**D HP AMPERSAND P EUROPE EQUITY	69.700	0	69.700
**D MASTERINVEST KAPITALANLAGE GMBH	2.082	0	2.082
*** BRUZZICHES FILIPPO	1	0	1
**D SIEMENS BALANCED	45.452	0	45.452
**D SIEMENS EUROINVEST AKTIEN	7.229	0	7.229
**D HP+P STIFTUNGSFONDS	20.600	0	20.600
**D SIEMENS GLOBAL EQUITIES	2.810	0	2.810
**D TIMM INVEST EUROPA PLUS	2.486	0	2.486
**D AKTIEN SUEDEUROPA UI	47.200	0	47.200
**D CM AM SMALL AMPERSAND MIDCAP EURO	2.000	0	2.000
**D SIEMENS EMU EQUITIES	46.992	0	46.992
**D SWISSCANTO FONDSLEITUNG AG	632.053	0	632.053
**D SWISS NATIONAL BANK	1.055.824	0	1.055.824
**D BAYERNINVEST KVG MBH STRATEGIC CORE EQUITY I	13.360	0	13.360
**D BAYERNINVEST KVG MBH BAYERNINVEST BWA 2-FONDS	21.034	0	21.034
**D PERPETUAL INVESTMENT FUND SICAV-RAIF - DEVELOPED EQUITIES	6.593	0	6.593
**D QUONIAM FUNDS SELECTION SICAV - EUROPEAN EQUITIES	250.131	0	250.131
**D ALLIANZ GLOBAL INVESTORS GMBH ALLIANZGI-FONDS VTH	38.880	0	38.880
**D OEKOWORLD KLIMA	200.000	0	200.000
**D PICTET CH - GLOBAL EQUITIES	2.820	0	2.820
**D BAYERNINVEST KVG MBH VK EUROPA AKTIEN	33.993	0	33.993
**D WORLD TRADE ORGANIZATION PENSION PLAN	3.009	0	3.009
**D TURICOM - AKTIEN UND IMMOBILIENWERTSCHRIFTEN	32.143	0	32.143
**D BAYERNINVEST KVG MBH VKE PORTFOLIO IOK	44.548	0	44.548
**D ALLIANZ GLOBAL INVESTORS GMBH ALLIANZGI-FONDS BTH	21.055	0	21.055
**D OEKOWORLD SMART PORTFOLIO 70	100.000	0	100.000
**D DEKA INVESTMENT GMBH W/DEKA MSCI WORLD CLIMATE CHANGE ESG UCITS ETF	9.067	0	9.067
**D ALLIANZ GLOBAL INVESTORS GMBH W/ALLIANZGI-FONDS NBP SEGMENT NBP-AKTIEN	23.754	0	23.754
**D DEKA INVESTMENT GMBH W/DEKA MSCI EMU CLIMATE CHANGE ESG CTB UCITS ETF	12.062	0	12.062
**D DEKA INVESTMENT GMBH W/DONAU-MULTI-ASSET-FUNDMASTER U01 AKTIEN	108.459	0	108.459
**D DEKA INVESTMENT GMBH W/SSH-FONDS W/U07	13.968	0	13.968
**D DEKA INVESTMENT GMBH W/SKYHOOK INVEST - DEKA	132	0	132
**D DEKA INVESTMENT GMBH W/DEKAFONDS-RA-HH W/DWS AKTIEN	18.301	0	18.301
**D DEKA INVESTMENT GMBH W/DEKA STARKENBURG U04 AKTIEN BANTLEON	13.878	0	13.878
**D DEKA INVESTMENT GMBH W/TREVALIS U02	135	0	135
**D UNIVERSAL-INVESTMENT-GESELLSCHAFT MBH W/ZEIT-UNIVERSAL-FONDS W/SEGMENT AKTIEN SMALL-UND MIDCAP	22.890	0	22.890
**D DEKA INVESTMENT GMBH W/DEKA-ESG KOMUNAL	19.598	0	19.598
**D DEKA INVESTMENT GMBH W/HFN-FONDS W/SZ AKTIEN EUROPA	195.431	0	195.431
**D DEKA INVESTMENT GMBH W/ELB AKTIEN GLOBAL MULTIFACTOR PASSIV	5.750	0	5.750
**D UNIVERSAL-INVESTMENT-GESELLSCHAFT MBH W/MASTER VANR FRA SEGM. MASTER VANR-AGI ALLOKATION (490306)	8.458	0	8.458

Azionisti:

1.799

Teste:

0

Azionisti in proprio:

2

1.799

DE\* delega alla persona fisica sopra indicata con il numero della scheda magnetica

\*\*D delega alla persona fisica sopra indicata con il numero della scheda magnetica (vocezione effettuata alla postazione assistita)

RI\* rappresentanza legale alla persona fisica sopra indicata con il numero della scheda magnetica

## LISTA ESITO DELLE VOTAZIONI

Objetto: 1.a Approvazione del bilancio d'esercizio al 31 dicembre 2025; relazione del Consiglio di Amministratori sulla gestione; relazione del Consiglio Sindacale e della società di revisione legale. Deliberazioni inerenti e conseguenti.

## FAVOREVOLI

Cognome	Tot. Voti	Proprio	Delega
**D ODDO BHF ASSET MANAGEMENT GMBH W/WES-FONDS	31.600	0	31.600
**D ALLIANZ GLOBAL INVESTORS GMBH W/ALLIANZGI-FONDS AOKNW-AR SEGMENT OKWICO-AKTIEN	13.911	0	13.911
**D DEKA INVESTMENT GMBH W/DEKA-MULTI ASSET EUROPA FOKUS AS	10.500	0	10.500
**D DEKA VERMOEGENSMANAGEMENT GMBH W/ES-DIVIDENDENSTRATEGIE	8.415	0	8.415
**D DEKA INVESTMENT GMBH W/TREMONIUS-FONDS	2.710	0	2.710
**D DEKA VERMOEGENSMANAGEMENT GMBH W/LINGOHR-EUROPA-SYSTEM.-INVEST	52.373	0	52.373
**D ODDO BHF ASSET MANAGEMENT GMBH W/PROSPER-FONDS W/SEG. 2	23.566	0	23.566
**D ODDO BHF ASSET MANAGEMENT GMBH W/KREIS VIERSEN - FONDS	48.358	0	48.358
**D DEKA INVESTMENT GMBH W/DEKA MSCI WORLD UCITS ETF	22.994	0	22.994
**D DEKA INVESTMENT GMBH W/SSH-FONDS W/U04	9.024	0	9.024
**D ALLIANZ GLOBAL INVESTORS GMBH W/ALLIANZGI-FONDS SUBEME SEGMENT AKTIEN WELT 2	22.084	0	22.084
**D ODDO BHF ASSET MANAGEMENT GMBH W/WESTFALISCHER-VERSORGUNGS-RUECKLAGE-FONDS	58.350	0	58.350
**D DEKA INVESTMENT GMBH W/DEKA MSCI EUROPE MC UCITS ETF	9.381	0	9.381
**D RAM (LUX) SYSTEMATIC FUNDS	23.159	0	23.159
**D CM AM CONVICTIONS SMALL & MIDCAP EURO	163.000	0	163.000
**D CM-AM CONVICTIONS EURO	278.000	0	278.000
**D CM-AM CONVICTIONS FLEXIBLE EURO	68.500	0	68.500
**D BNP PARIBAS FINANCE EUROPE	97.080	0	97.080
**D ALLIANZGI-FONDS CT-DRACO	6.870	0	6.870
**D AGI FONDS EADS INVEST FOR LIFE AKTIENFONDS	21.074	0	21.074
**D ALLIANZGI-H SEGMENT CMH	84.847	0	84.847
**D ECHIQUIER AGENOR EURO SRI MID CAP	288.910	0	288.910
**D FONDS DE RESERVE POUR LES RETRAITES	272.815	0	272.815
**D HUMANIS RETRAITE DIVERSIFIE	109.611	0	109.611
**D ARCO QUANT 1	93.476	0	93.476
**D ALLIANZGI-FONDS TOSCA	3.484	0	3.484
**D UNIVERSAL-INVESTMENT-GESELLSCHAFT MBH ON BEHALF OF BHI 12 UNIVERSALFONDS	4.011	0	4.011
**D CREDIT MUTUEL ASSET MANAGEMENT	14.000	0	14.000
**D CBP GROWTH SEGMENT AKTIEN GLOBAL- BEST STYLES	49.968	0	49.968
**D FCP HUMANIS RETRAITE ACTIONS	316.933	0	316.933
**D CARBANO ESG TRANSITION ENHANCED INDEX EQUITY EUROPE	62.034	0	62.034
**D CERES FONDS D ACTIONS MONDE	3.915	0	3.915
**D AZIMUT CAPITAL MANAGEMENT SCR S.P.A	15.375	0	15.375
**D CARBANO ESG TRANSITION ENHANCED INDEX EQUITY GLOBAL	80.793	0	80.793
**D TRAYON-UI-DYNAMIK	11.675	0	11.675
**D DC-AKTIEN-FONDS	1.719	0	1.719
**D FCP HUMANIS RETRAITE ACTIONS BAS CARBONE	289.592	0	289.592
**D CAND FTSE/LOT135/FERROG	63.761	0	63.761
**D CARBANO ESG TRANSITION ENHANCED INDEX EQUITY EUROPE EX FOSSIL (I)	1.361	0	1.361
**D ALLIANZGI-FONDS GRANO 2	5.707	0	5.707
**D BNP PARIBAS APOLLO GLOBAL WATER	35.704	0	35.704
**D ALLIANZGI-FONDS PFI SEGMENT PFI-GMI-G_MA	12.626	0	12.626
**D ALLIANZ GLOBAL INVESTORS GMBH	1.093.826	0	1.093.826
**D ORANO DIVERSIFIE DYNAMIQUE	4.603	0	4.603
**D LA FRANCAISE SYSTEMATIC EUROPEAN EQUITIES	43.503	0	43.503
**D UNIVERSAL-INVESTMENT-GESELLSCHAFT MBH ON BEHALF OF WUSTENROT-UNIVERSAL	2.770	0	2.770
**D AICF-UI-FONDS	3.613	0	3.613
**D ALLIANZGI-FONDS DUNHILL	11.630	0	11.630
**D AZIMUT TRADING	80	0	80

Pagina 4

DE\* delega alla persona fisica sopra indicata con il numero della scheda magnetica

\*\*D delega alla persona fisica sopra indicata con il numero della scheda magnetica (votazione effettuata alla postazione assistita)

RL\* rappresentanza legale alla persona fisica sopra indicata con il numero della scheda magnetica

2 1.799 Tests: 1.799 Azionisti in delega: 0 Azionisti in proprio: 1.799

## LISTA ESITO DELLE VOTAZIONE

Oggetto: 1.a Approvazione del bilancio d'esercizio al 31 dicembre 2025; relazione del Consiglio di Amministratori sulla gestione; relazione del Consiglio Sindacale e della società di revisione legale. Deliberazioni inerenti e conseguenti.

## FAVOREVOLI

Cognome	Tot. Voti	Proprio	Delega
**D UNIVERSAL-INVESTMENT-GESELLSCHAFT MBH ON BEHALF OF UNIVERSAL-CA V	6.525	0	6.525
**D AXA PER REGULARITE	294.000	0	294.000
**D SGD GE 2014-1	15.544	0	15.544
**D UI-GKR-FONDS	3.719	0	3.719
**D SCANDIUM	183.000	0	183.000
**D NOBIS COMPAGNIA ASSICURAZIONI SPA	45.000	0	45.000
**D ERI-BAYERNINVEST-FONDS AKTIEN EUROPA	194.333	0	194.333
**D ERAFF ACTIONS EURO I	392.382	0	392.382
**D ECHIQUIER AGENOR SRI MID CAP EUROPE	1.152.955	0	1.152.955
**D CARDANO ESG TRANSITION ENHANCED INDEX EQUITY GLOBAL EX FOSSIL (I)	40.000	0	40.000
**D ALLIANZGI-FONDS APNIESA SEGMENT APNIESA-NAPO	1.329	0	1.329
**D ALLIANZGI-FONDS AFE SEGMENT AFE-AA3	34.600	0	34.600
**D BEGASUS-UI-FONDS	27.003	0	27.003
**D FCP SODIUM I	74.000	0	74.000
**D ALLEANZA OBBLIGAZIONARIO	19.834	0	19.834
**D UNIVERSAL-INVESTMENT-GESELLSCHAFT MBH ON BEHALF OF WMB-UNIVERSAL-FONDS	91.817	0	91.817
**D GENERALI FUTURE LEADERS ITALIA	545	0	545
**D GENERALI AKTIVMIX DYNAMIK PROTECT 80	17.840	0	17.840
**D MEAG EUROINVEST	2.362	0	2.362
**D IC EUROPE EQUITY ESG INDEX FUND	184.939	0	184.939
**D VAD INKA	3.838	0	3.838
**D ALLIANZGI FONDS OLB PENSIONEN	120.531	0	120.531
**D ALLIANZGI S AKTIEN	3.393	0	3.393
**D FEHO-UNIVERSAL-FONDS	6.305	0	6.305
**D ALLIANZGI-FONDS BREMEN	104.689	0	104.689
**D ALTO INTERNAZIONALE AZIONARIO	4.402	0	4.402
**D UNIVERSAL-INVESTMENT-GESELLSCHAFT MBH ON BEHALF OF COLUMBUS FONDS	15.497	0	15.497
**D FCP FCE PFLT INTERNATIONAL ESG PLUS	3.163	0	3.163
**D ERAFF ACTIONS EURO IV	180.886	0	180.886
**D BI AKTIENFONDS	246.517	0	246.517
**D DCTA-MASTERFONDS	30.992	0	30.992
**D BESTSELECT - UBS SRI GLOBAL EQUITY	836	0	836
**D BNP PARIBAS EQUITY - FOCUS ITALIA	1.890	0	1.890
**D AXA AA DIVERSIFIE INDICIEL 1	38.056	0	38.056
**D GUIDEMARK WORLD EX-US FUND/GOLDMAN	23.937	0	23.937
**D AZIMUT CAPITAL MANAGEMENT SGR S.P.A	27.218	0	27.218
**D AMUNDI STOXX EUROPE 600 ESG II UCITS ETF	3.000	0	3.000
**D STICHTING BEDRIJFSPENSIOENFONDS VOOR DE MEDIA PNO	12.406	0	12.406
**D AZIMUT CAPITAL MANAGEMENT SGR S.P.A	59.558	0	59.558
**D ZWITSERLEVEN INSTITUTIONELE BELEGGENGSFONDS - ZWITSERLEVEN INDEX AANDELENFONDS EUROPA	2.000	0	2.000
**D AZIMUT TREND	32.170	0	32.170
**D CARDANO ESG TRANSITION ENHANCED INDEX EQUITY GLOBAL (I)	1.000	0	1.000
**D CALCIUM QUANT	6.247	0	6.247
**D AKTIEN EUROPA - UI	35.067	0	35.067
**D ALLIANZGI F PENCREEV PENSIONS	24.138	0	24.138
**D MULTIPAR ACTIONS EUROPE BAS CARBONE	32.170	0	32.170
**D UNIVERSAL-INVESTMENT-GESELLSCHAFT MBH ON BEHALF OF UNIVERSAL-FONDS ZVK 1	156.878	0	156.878
**D PHILADELPHIA GAS WORKS PENSION PLAN	2.251	0	2.251
	2.309	0	2.309

Azionisti:

Azionisti in proprio: 1.799

Teste: 0

Azionisti in delega: 1.799

2

DE\* delega alla persona fisica sopra indicata con il numero della scheda magnetica

\*\*D delega alla persona fisica sopra indicata con il numero della scheda magnetica (votazione effettuata alla postazione assistita)

RL\* rappresentanza legale alla persona fisica sopra indicata con il numero della scheda magnetica

LISTA ESITO DELLE VOTAZIONI

OGGETTO: 1.a Approvazione del bilancio d'esercizio al 31 dicembre 2025; relazione del Consiglio di Amministratori sulla gestione; relazione del Consiglio Sindacale e della società di revisione legale. Deliberazioni inerenti e conseguenti.

FAVOREVOLI

Cognome	Tot. Voti	Proprio	Delega
**D HI FUND DIVIDEND PLUS FONDS	405.465	0	405.465
**D LA FRANCAISE SYSTEMATIC MULTI ASSET ALLOCATION	1.258	0	1.258
**D AZIMUT STRATEGIC TREND	20	0	20
**D MEAG EUROERTRAG	10.000	0	10.000
**D BNP PARIBAS EASY ICNAV - BNP PARIBAS EASY MSCI WORLD MIN TE UCITS ETF	4.946	0	4.946
**D BNP PARIBAS EASY ICNAV - BNP PARIBAS EASY ALPHA ENHANCED WORLD UCITS ETF	2.137	0	2.137
**D FT GREY MULTIFLEX FSM	34.616	0	34.616
**D BNP PARIBAS EASY ICNAV - BNP PARIBAS EASY ALPHA ENHANCED WORLD UCITS ETF	1.653	0	1.653
**D BNP PARIBAS EASY ICNAV - BNP PARIBAS EASY MSCI WORLD EQUAL WEIGHT SELECT UCITS ETF	9.514	0	9.514
**D BNP PARIBAS EASY ICNAV - BNP PARIBAS EASY MSCI WORLD EQUAL WEIGHT SELECT UCITS ETF	2.801	0	2.801
**D DBI-STIFTUNGSFONDS WISSENSCHAFT	15.006	0	15.006
**D BNP PARIBAS FUNDS - EURO DEFENSIVE EQUITY	216.968	0	216.968
**D BNP PARIBAS FUNDS - EURO DEFENSIVE EQUITY	6.736	0	6.736
**D GENERALI ITALIA SPA	2.088	0	2.088
**D DYNAMIC PROFILE FINECO AM FUND I	1.231	0	1.231
**D AMP INTERNATIONAL EQUITY INDEX FUND HEDGED	199	0	199
**D ENHANCED INDEX INTERNATIONAL SHARE FUND	6.107	0	6.107
**D BNP PARIBAS EASY ICNAV - BNP PARIBAS EASY MSCI ACWI SRI PAB UCITS ETF	1.378	0	1.378
**D UNISUPER	19.640	0	19.640
**D FINEBRIDGE SELECT FUNDS VCC	1.321	0	1.321
**D GENERALI INVESTMENTS SICAV	9.244	0	9.244
**D G.A.-FUND-B - EURO EQUITIES	841	0	841
**D BNP WHOLESAL INTERNATIONAL EQUITIES (INDEX) FUND	101.385	0	101.385
**D BNP PARIBAS EASY ICNAV - BNP PARIBAS EASY MSCI WORLD UCITS ETF	23.471	0	23.471
**D DYNAMIC PROFILE FINECO AM FUND VI	381	0	381
**D FONDACO SICAV FP BCC	126.107	0	126.107
**D APPLIED FINANCE IVS INT LG ETF	2.767	0	2.767
**D DYNAMIC PROFILE FINECO AM FUND VII	96.670	0	96.670
**D FONDACO OBIETTIVO WELFARE UCITS SICAV - EQUITY- EURO EQUITY	4.020	0	4.020
**D BNP PARIBAS FUNDS - SEASONS	16.775	0	16.775
**D AMP CAPITAL SPECIALIST INTERNATIONAL SHARE FUND	969	0	969
**D BNP PARIBAS EASY - ALPHA ENHANCED EUROPE	1.949	0	1.949
**D ZEPHYR - EUROPE EQUITY ESG OPTIMIZED	264.088	0	264.088
**D BNP PARIBAS EASY - MSCI EMU	3.380	0	3.380
**D CAMBRIA FOREIGN SHAREHOLDER YLD ETF	15.658	0	15.658
**D UNISUPER	299.425	0	299.425
**D BNP PARIBAS EASY - MSCI WORLD SRI PAB	9.136	0	9.136
**D AMSELECT - ECHLIQUER EUROPE EQUITY MID CAP	279.586	0	279.586
**D MERCER UNHEDGED OVERSEAS SHARES TRUST	3.665	0	3.665
**D THEAM QUANT - EUROPE TARGET PREMIUM	1.942	0	1.942
**D ZEPHYR - OPTIMISED PLUS 2	8.890	0	8.890
**D GENERATE WHOLESAL UNIT TRUST SCHEME	115.412	0	115.412
**D G.A.-FUND-B - WORLD EQUITIES PLUS	253	0	253
**D PEOPLE'S BANK OF CHINA	63.840	0	63.840
**D WM FOOL - EQUITIES TRUST NO. 75	69.235	0	69.235
**D WM POOL - GLOBAL EQUITIES TRUST NO. 6	95.762	0	95.762
**D BNP PARIBAS EASY - DIVIDEND EUROPE	38.432	0	38.432
**D BNP PARIBAS EASY - LOW CARBON 100 EUROPE PAB	9.200	0	9.200
**D ANZ WHOLESAL INTERNATIONAL SHARE - NO. 4 FUND	1.000	0	1.000
**D AZ FUND I - AZ EQUITY GLOBAL DIVIDEND			
**D BFI GLOBAL INVESTMENT FUND- BFI EUROPEAN FINANCIAL EQUITIES I/S			

LISTA ESITO DELLE VOTAZIONI

Oggetto: 1.a Approvazione del bilancio d'esercizio al 31 dicembre 2025; relazione del Consiglio di Amministratori sulla gestione; relazione del Consiglio Sindacale e della società di revisione legale. Deliberazioni inerenti e conseguenti.

FAVOREVOLI

Cognome	Tot. Voti	Proprio	Delega
**D FIRST SUPER	17.072	0	17.072
**D BNP PARIBAS FUNDS - SUSTAINABLE EUROPE MULTI-FACTOR EQUITY	328.442	0	328.442
**D ECHQUIER AGENOR MID CAP EUROPE FUND	8.212	0	8.212
**D BNPEP S-FUND-EQUITY EUROPE	21.172	0	21.172
**D THEAM QUANT- EQUITY WORLD DEF MARKET NEUTRAL	36.278	0	36.278
**D AZ FUND I AZ ALLOCATION ITALIAN TREND	164.000	0	164.000
**D DYNAMIC PROFILE FINECO AM FUND V	51.723	0	51.723
**D BNP PARIBAS EASY MSCI EMU MIN TE	140.741	0	140.741
**D LA FRANCAISE LUX - GTS REACTIF	11.100	0	11.100
**D FUTURE GROUP INTERNATIONAL EQUITIES FUND	13.291	0	13.291
**D METROPOLITAN-RENTASTRO - GROWTH	57.945	0	57.945
**D THEAM QUANT - EQUITY EUROPE CLIMATE CARE PAB	59.161	0	59.161
**D VANGUARD FUNDS PUBLIC LIMITED COMPANY	780.278	0	780.278
**D THE MASTER TRUST BANK OF JAPAN LTD. RE: NISSAY FOREIGN EQUITY INDEX MOTHER FUND	43.818	0	43.818
**D THE MASTER TRUST BANK OF JAPAN, LTD. RE: MSCI-KOUSAI INDEX MOTHER FUND	235	0	235
**D ONEMARKETS MSCI EUROPE UNIVERSAL UCITS ETF	397	0	397
**D THE MASTER TRUST BANK OF JAPAN, LTD. RE: MANULIFE INTERNATIONAL EQUITY INDEX MOTHER FUND	433	0	433
**D THE MASTER TRUST BANK OF JAPAN, LTD. RE: MUTB400021492	5.278	0	5.278
**D PINEBRIDGE DYNAMIC ASSET ALLOCATION FUND	552	0	552
**D MASTER TRUST BANK OF JAPAN LTD. RE: AXA ROSENBERG EUROPEAN EQUITY MOTHER FUND	13.845	0	13.845
**D ING DIRECT SICAV	17.322	0	17.322
**D SIX CIRCLES MANAGED EQUITY PORTFOLIO INTERNATIONAL UNCONSTRAINED FUND	309.063	0	309.063
**D CUSTODY BANK OF JAPAN, LTD. RE: SMCETB (AMUNDI INDEX SERIES) ALL COUNTRY HIGH DIVIDEND EQUITY	338	0	338
**D FIDELITY UCITS ICADV	203	0	203
**D THE MASTER TRUST BANK OF JAPAN, LTD. RE: MUTB400021536	21.791	0	21.791
**D SEI INSTITUTIONAL MANAGED TRUST - TAX- MANAGED INTL MANAGED VOLATILITY FUND	25.767	0	25.767
**D CUSTODY BANK OF JAPAN, LTD. RE: STB FOREIGN STOCK INDEX MOTHER FUND(CURRENCY HEDGED)	4.636	0	4.636
**D FIDELITY UCITS II ICADV/FIDELITY MSCI WORLD INDEX FUND	12.748	0	12.748
**D ONEMARKETS MSCI WORLD UNIVERSAL UCITS ETF	82	0	82
**D BNP PARIBAS B PENSION GROWTH	45.657	0	45.657
**D SIX CIRCLES INTERNATIONAL UNCONSTRAINED EQUITY FUND	507.487	0	507.487
**D AMP WHOLESALÉ GLOBAL EQUITIES FUND	2.853	0	2.853
**D GENERALI INVESTMENTS SICAV EURO FUTURE LEADERS	451	0	451
**D G.A.-FUND-B - EQUITY BROAD EURO F	22.057	0	22.057
**D BNP PARIBAS EASY - MSCI EUROPE	2.354	0	2.354
**D INFO-COMMUNICATIONS MEDIA DEVELOPMENT AUTHORITY	642	0	642
**D KEMPEN INTERNATIONAL FUNDS-KEMPEN (LUX) GLOBAL SMALL-CAP FUND	229.821	0	229.821
**D THEAM QUANT- EQUITY EUROZONE GURU	514.562	0	514.562
**D BNP PARIBAS EASY - LOW CARBON 300 WORLD PAB	1.773	0	1.773
**D BNP PARIBAS EASY - MSCI EUROPE	157.138	0	157.138
**D BNP PARIBAS EASY - MSCI EMU SRI PAB	203.006	0	203.006
**D BNP PARIBAS B PENSION STABILITY	11.465	0	11.465
**D BNP PARIBAS B PENSION BALANCED	147.208	0	147.208
**D BNP PARIBAS EASY MSCI EUROPE MIN TE	149.377	0	149.377
**D GOLDMAN SACHS FUNDS III	32.447	0	32.447
**D THE MASTER TRUST BANK OF JAPAN, LTD. RE: NZAM EURO STOXX (JPY HEDGED) (PRIVATELY PLACED INVESTMENT TRUST)	32.887	0	32.887
**D CUSTODY BANK OF JAPAN, LTD. RE: STB EUROPE EQUITY MOTHER FUND II	83	0	83
**D AZ FUND I AZ ALLOCATION PIR ITALIAN EXCELLENCE 70	66.599	0	66.599
**D FIDELITY UCITS II ICADV/FIDELITY MSCI EUROPE INDEX FUND	6.445	0	6.445

## LISTA ESITO DELLE VOTAZIONI

Oggetto: 1.a Approvazione del bilancio d'esercizio al 31 dicembre 2025; relazione del Consiglio di Amministratori sulla gestione; relazione del Consiglio Sindacale e della società di revisione legale. Deliberazioni inerenti e conseguenti.

## FAVOREVOLI

Cognome	Tot. Voti	Proprio	Delega
**D THE MASTER TRUST BANK OF JAPAN, LTD. RE: MTRBJ400025521	1.704	0	1.704
**D SEB FUND 3 - SEB PENSION FUND PLUS	49	0	49
**D SEB FUND 3 - SEB PENSION FUND	2.392	0	2.392
**D FIDELITY SALEM STREET TRUST: FIDELITY GLOBAL EX U.S. INDEX FUND	180.877	0	180.877
**D NOVEN INTERNATIONAL EQUITY INDEX FUND	52.688	0	52.688
**D VARIABLE INSURANCE PRODUCTS FUND II: INTERNATIONAL INDEX PORTFOLIO	16.027	0	16.027
**D FIDELITY SALEM STREET TRUST: FIDELITY SAI INTERNATIONAL MOMENTUM INDEX FUND	107.313	0	107.313
**D SEI INSTITUTIONAL MANAGED TRUST - MULTI- ASSET INCOME FUND	21.232	0	21.232
**D SEB FUND 3 - SEB PENSION FUND EXTRA	34	0	34
**D BANCO CENTRAL DE TIMOR-LESTE (BCTL)	41.483	0	41.483
**D INVESTERINGSFORENINGEN SEBINVEST SEB EUROPA AKTIER AKI	4.758	0	4.758
**D FIDELITY CONCORD STREET TRUST: FIDELITY ZERO INTERNATIONAL INDEX FUND	125.284	0	125.284
**D BLACKROCK INSTITUTIONAL TRUST COMPANY, N.A. INVESTMENT FUNDS FOR EMPLOYEE BENEFIT TRUSTS	9.186	0	9.186
**D VANGUARD INVESTMENT SERIES PUBLIC LIMITED COMPANY	444.906	0	444.906
**D VANGUARD INVESTMENTS II CCF-VANGUARD SELECTED SCREENED FTSE DEV WRLD II (B)CCF	13.832	0	13.832
**D ACADIAN ALL COUNTRY WORLD EX US EQUITY CIT	18.805	0	18.805
**D FIDELITY CONCORD STREET TRUST: FIDELITY SERIES INTERNATIONAL INDEX FUND	12.902	0	12.902
**D VANGUARD INVESTMENTS II CCF-VANGUARD SELECTED SCREENED FTSE DEV EU II CCF	13.031	0	13.031
**D VANGUARD INVESTMENTS COMMON CONTRACTUAL FD- VANG FTSE DVLPD WRLD EX UK CCF	7.666	0	7.666
**D SEI INSTITUTIONAL INTERNATIONAL TRST INTERNATIONAL EQTY FND	212.884	0	212.884
**D VANGUARD INVESTMENTS COMMON CONTR FD- VANGUARD FTSE DEV EUR EX UK CCF	10.522	0	10.522
**D VANGUARD INVESTMENTS COMMON CONTRACTUAL FD- VANG FTSE DEVELOPED WRLD CCF	6.313	0	6.313
**D FIDELITY SALEM STREET TRUST: FIDELITY TOTAL INTERNATIONAL INDEX FUND	199.150	0	199.150
**D THE MASTER TRUST BANK OF JAPAN, LTD. AS TRUSTEE FOR FEDERATION OF NATIONAL PUBLIC SERVICE PERSONNEL MUTUAL AID ASSOCIATI	36.727	0	36.727
**D DEVELOPED EX-FOSSIL FUEL INDEX FUND B (FTDEVXFF)	1.595	0	1.595
**D BLACKROCK CDN MSCI ACWI EX-CANADA INDEX FUND	14.766	0	14.766
**D APPLE 401(K) PLAN	3.440	0	3.440
**D BLACKROCK CDN MSCI EAFE EQUITY INDEX FUND	67.996	0	67.996
**D INTERNATIONAL ALPHA TILTS FUND B (INTLWB)	837	0	837
**D THE MASTER TRUST BANK OF JAPAN, LTD. AS TRUSTEE FOR FEDERATION OF NATIONAL PUBLIC SERVICE PERSONNEL MUTUAL AID ASSOCIATI	11.585	0	11.585
**D AQR LUX FUNDS II - AQR DELPHI EQUITY EXPENSION FUND	41.162	0	41.162
**D SEI SELECT INTERNATIONAL EQUITY ETF	101.880	0	101.880
**D BUREAU OF LABOR FUNDS - LABOR RETIREMENT FUND	753	0	753
**D BLACKROCK CDN WORLD INDEX FUND	19.198	0	19.198
**D VANTAGETRUST III MASTER COLLECTIVE INVESTMENT FUNDS TRUST	19.648	0	19.648
**D DANSKE INVEST EUROPE HIGH DIVIDEND FUND	92.783	0	92.783
**D GLOBAL HIGH INCOME EQUITY FUND	39.891	0	39.891
**D THRIFT SAVINGS PLAN	1.302.004	0	1.302.004
**D HC RENTE	1.422	0	1.422
**D ACCIDENT COMPENSATION CORPORATION	4.208	0	4.208
**D SEB FUND 3 - SEB GLOBAL ALL COUNTRIES EXPOSURE	76.602	0	76.602
**D LVUI EQUITY EUROPE	28.000	0	28.000
**D UI-FONDS RBGG	504	0	504
**D CDN ACWI ALPHA TILTS FUND	11.013	0	11.013
**D BUREAU OF LABOR FUNDS-LABOR INSURANCE FUND	1.015	0	1.015
**D EQ ADVISORS TRUST - EQ/AB DYNAMIC GROWTH PORTFOLIO	3.948	0	3.948
**D MSCI EAFE EQUITY INDEX NON-LENDABLE FUND B	67.478	0	67.478
**D ISHARES CORE MSCI WORLD EX AUSTRALIA ESG (AUD HEDGED) ETF	6.694	0	6.694
**D FOVERUKA PENSION UNIVERSAL	2.037	0	2.037

Pagina 8

DE\* delega alla persona fisica sopra indicata con il numero della scheda magnetica

\*\*D delega alla persona fisica sopra indicata con il numero della scheda magnetica (votazione effettuata alla postazione assistita)

RL\* rappresentanza legale alla persona fisica sopra indicata con il numero della scheda magnetica

Azionisti: 1.799 Teste: 1.799  
 Azionisti in proprio: 0 Azionisti in delega: 1.799

LISTA ESITO DELLE VOTAZIONI

Oggetto: 1.a Approvazione del bilancio d'esercizio al 31 dicembre 2025; relazione del Consiglio di Amministratori sulla gestione; relazione del Consiglio Sindacale e della società di revisione legale. Deliberazioni inerenti e conseguenti.

FAVOREVOLI

Cognome	Tot. Voti	Proprio	Delega
**D GLOBAL ALPHA TILTS FUND B (ACWITILTB)	6.958	0	6.958
**D MSCI EQUITY INDEX FUND B - ITALY (MSITB)	119.281	0	119.281
**D BUREAU OF PUBLIC SERVICE PENSION FUND	26.726	0	26.726
**D AQR FUNDS - AQR INTERNATIONAL MULTI-STYLE FUND	74.779	0	74.779
**D SBC MASTER PENSION TRUST	6.280	0	6.280
**D CONNECTICUT GENERAL LIFE INSURANCE COMPANY	6.108	0	6.108
**D MISSOURI EDUCATION PENSION TRUST	19.327	0	19.327
**D VANGUARD INTERNATIONAL SHARES SELECT EXCLUSIONS INDEX FUND	9.387	0	9.387
**D GERANA SICAV-SIF, S.A.	8.029	0	8.029
**D ADVISER MANAGED TRUST - DIVERSIFIED EQUITY FUND	651	0	651
**D ISHARES CORE MSCI WORLD EX AUSTRALIA ESG ETF	9.747	0	9.747
**D PANAGORA DYNAMIC INTERNATIONAL COLLECTIVE FUND	47.964	0	47.964
**D NFS LIMITED	3.497	0	3.497
**D SIEMENS-FONDS SIEMENS-RENTE	29.672	0	29.672
**D BLACKROCK INSTITUTIONAL POOLED FUNDS PLC	42.631	0	42.631
**D BUREAU OF LABOR FUNDS-LABOR PENSION FUND	1.471	0	1.471
**D UBS ASSET MANAGEMENT LIFE LTD	1.471	0	1.471
**D GLOBAL EX-U.S. ALPHA TILTS FUND B (ACWITLB)	8.603	0	8.603
**D ISHARES WHOLESALE SCREENED INTERNATIONAL EQUITY INDEX FUND	2.029	0	2.029
**D FLEXSHARES STOXX GLOBAL ESG SELECT INDEX FUND	1.573	0	1.573
**D VERDIPAPIFONDET EQINOR AKSJER EUROPA	640	0	640
**D VANGUARD INVESTMENTS II CCF-VANGUARD SELECTED SCREENED FTSE DEV WRLD II CCF	25.000	0	25.000
**D MSCI ACWI EX-U.S. IMI INDEX FUND B2	5.298	0	5.298
**D SEB EUROPE EXPOSURE	15.991	0	15.991
**D BLACKROCK INDEX SELECTION FUND	61.508	0	61.508
**D MSCI EUROPE EQUITY INDEX FUND B (EUROSECB)	279.833	0	279.833
**D AVIVA LIFE & PENSIONS UK LIMITED	9.262	0	9.262
**D UBS FTSE RAFI DEVELOPED 1000 INDEX FUND	92.634	0	92.634
**D FIDELITY INVESTMENT FUNDS - FIDELITY INDEX EUROPE EX UK FUND	10.405	0	10.405
**D BLACKROCK STRATEGIC INCOME OPPORTUNITIES PORTFOLIO OF BLACKROCK FUNDS V	44.885	0	44.885
**D BKM	17.889	0	17.889
**D INVESTERINGSFORENINGEN DANSKE INVEST EUROPA HOJT UDDBYTE KL	237.748	0	237.748
**D MACQUARIE INTERNATIONAL EQUITIES FUND	299.910	0	299.910
**D TRINITY COLLEGE CAMBRIDGE	48.285	0	48.285
**D INVESTERINGSFORENINGEN DANSKE INVEST EUROPA INDEKS BNP KL	8.602	0	8.602
**D PFZ	25.305	0	25.305
**D CUSTODY BANK OF JAPAN, LTD. AS TRUSTEE FOR JAPAN SCIENCE AND TECHNOLOGY AGENCY 16619-9975	11.121	0	11.121
**D INVESTERINGSFORENINGEN DANSKE INVEST EUROPA INDEKS KL	2.879	0	2.879
**D BOMA-UNIVERSAL-FONDS I	14.984	0	14.984
**D THE MASTER TRUST BANK OF JAPAN, LTD. AS TRUSTEE FOR ORGANIZATION FOR WORKERS' RETIREMENT ALLOWANCE MUTUAL AID 400021974	5.597	0	5.597
**D FTVZ	354	0	354
**D STICHTING JURIDISCH EIGENAAR ASR WERELDWID AANDELEN FONDS	790	0	790
**D WESTPAC WHOLESAL INTERNATIONAL SHARE NO. 3 TRUST	75.112	0	75.112
**D INVESTERINGSFORENINGEN DANSKE INVEST EUROPA HOJT UDDBYTE - AKKUMULERENDE KL	29.431	0	29.431
**D WORLD ALPHA TILTS - ENHANCED FUND B	2.433	0	2.433
**D AVIVA LIFE & PENSIONS IRELAND DAC	344.344	0	344.344
**D AVIVA INVESTORS PORTFOLIO FUNDS ICVC AVIVA INVESTORS MULTI-ASSET CORE FUND III	4.494	0	4.494
**D VINVA INTERNATIONAL EQUITY ALPHA EXTENSION FUND	14.711	0	14.711
	2.618	0	2.618
	12.027	0	12.027

Azionisti:

1.799 Teste:

Azionisti in proprio: 0 Azionisti in delega:

2

1.799

Pagina 9

DE\* delega alla persona fisica sopra indicata con il numero della scheda magnetica  
 \*\*D delega alla persona fisica sopra indicata con il numero della scheda magnetica (votazione effettuata alla posizione assistita)  
 KL\* rappresentanza legale alla persona fisica sopra indicata con il numero della scheda magnetica

LISTA ESITO DELLE VOTAZIONI

Oggetto: 1.a Approvazione del bilancio d'esercizio al 31 dicembre 2025; relazione del Consiglio di Amministratori sulla gestione; relazione del Consiglio Sindacale e della società di revisione legale. Deliberazioni inerenti e conseguenti.

FAVOREVOLI

Cognome	Tot. Voti	Proprio	Delega
**D AVIVA INVESTORS PORTFOLIO FUNDS ICVC AVIVA INVESTORS MULTI-ASSET CORE FUND IV	2.085	0	2.085
**D NORDEA WORLD INDEX SELECT FUND	15.024	0	15.024
**D KAPITALFORENINGEN LD, SMART BETA - MANDAT	30.357	0	30.357
**D TCORPIM DEVELOPED MARKETS EQUITIES (SOVEREIGN INVESTOR - HEDGED) FUND	66.576	0	66.576
**D EXPORT CREDIT INSURANCE CORPORATION OF SOUTH AFRICA SOC LTD	2.616	0	2.616
**D BLACKROCK FUNDS I ICAV	258.679	0	258.679
**D ALASKA COMMON TRUST FUND	15.578	0	15.578
**D VINVA INTERNATIONAL EQUITY FUND	13.589	0	13.589
**D SCHRODER GLOBAL DIVERSIFIED INCOME FUND	6.665	0	6.665
**D THE CHANCELLOR, MASTERS AND SCHOLARS OF THE UNIVERSITY OF CAMBRIDGE	902	0	902
**D THE MASTER TRUST BANK OF JAPAN, LTD. AS TRUSTEE FOR ORGANIZATION FOR WORKERS' RETIREMENT ALLOWANCE MUTUAL AID 400021993	4.492	0	4.492
**D KAPITALFORENINGEN DANKE INVEST INSTITUTIONAL AFDELING DANICA PENSION - AKTIER 5	51.435	0	51.435
**D INVESTINGSFORENINGEN DANKE INVEST INDEX EUROPE RESTRICTED - ACCUMULATING KL	18.708	0	18.708
**D STRATEGIC INTERNATIONAL EQUITY FUND	20.965	0	20.965
**D AVIVA INVESTORS PORTFOLIO FUNDS ICVC AVIVA INVESTORS MULTI-ASSET CORE FUND I	120	0	120
**D MACQUARIE MULTI-FACTOR FUND	3.646	0	3.646
**D VANGUARD ESG INTERNATIONAL STOCK ETF	76.451	0	76.451
**D TF-EQUITY	1.234.282	0	1.234.282
**D BLACKROCK MULTI-ASSET INCOME PORTFOLIO OF BLACKROCK FUNDS II	2.900	0	2.900
**D CUSTODY BANK OF JAPAN, LTD. AS TRUSTEE FOR JAPAN SCIENCE AND TECHNOLOGY AGENCY 16619-9962	28.673	0	28.673
**D AVIVA INVESTORS PORTFOLIO FUNDS ICVC AVIVA INVESTORS MULTI-ASSET CORE FUND II	987	0	987
**D FACTORY MUTUAL INSURANCE COMPANY	4.856	0	4.856
**D VANGUARD FIDUCIARY TRUST COMPANY INSTITUTIONAL TOTAL INTERNATIONAL STOCK MARKET INDEX TRUST II	2.790.878	0	2.790.878
**D AVIVA INVESTORS INVESTMENT FUNDS ICVC AVIVA INVESTORS INTERNATIONAL INDEX TRACKING FUND	6.400	0	6.400
**D BLACKROCK DYNAMIC HIGH INCOME PORTFOLIO OF BLACKROCK FUNDS II	602	0	602
**D AVIVA INVESTORS PORTFOLIO FUNDS ICVC AVIVA INVESTORS MULTI-ASSET CORE FUND V	633	0	633
**D HESTA	25.269	0	25.269
**D DANKE INVEST SICAV	141.953	0	141.953
**D ANDRA AP-FONDEN	270.246	0	270.246
**D ALLIANZGI-FONDS DSPT	56.289	0	56.289
**D BLACKROCK INTERNATIONAL INDEX V.I. FUND OF BLACKROCK VARIABLE SERIES FUNDS, INC.	5.827	0	5.827
**D THE MASTER TRUST BANK OF JAPAN, LTD. AS TRUSTEE FOR ORGANIZATION FOR WORKERS' RETIREMENT ALLOWANCE MUTUAL AID 400025501	695	0	695
**D ROBERT BOSCH GMBH	20.600	0	20.600
**D INVESTINGSFORENINGEN BANKINVEST, GLOBALE AKTIER INDEKS KL	14.660	0	14.660
**D UNIVERSITIES SUPERANNUATION SCHEME	1.780	0	1.780
**D SAS TRUSTEE CORPORATION POOLED FUND	25.005	0	25.005
**D CONSTRUCTION AND BUILDING UNIONS SUPERANNUATION FUND	457.917	0	457.917
**D VANGUARD FIDUCIARY TRUST COMPANY INSTITUTIONAL TOTAL INTERNATIONAL STOCK MARKET INDEX TRUST	3.016	0	3.016
**D AUSTRALIANSUPER	9.135	0	9.135
**D NATIONAL PENSION INSURANCE FUND	2.765	0	2.765
**D CHURCH COMMISSIONERS FOR ENGLAND	12.555	0	12.555
**D VANGUARD ETHICALLY CONSCIOUS INTERNATIONAL SHARES INDEX FUND	75.615	0	75.615
**D NEW YORK STATE COMMON RETIREMENT FUND	461.270	0	461.270
**D ARROWSTREET GLOBAL EQUITY FUND	1.581	0	1.581
**D WHOLESALERE SRI INTERNATIONAL CORE EQUITIES	13.452	0	13.452
**D TCORPIM DEVELOPED MARKETS EQUITIES (HEGGED) FUND	138.671	0	138.671
**D T. ROWE PRICE INTERNATIONAL EQUITY INDEX TRUST	154.498	0	154.498
**D UNIVERSAL INVESTMENT IRELAND UCITS PLATFORM ICAV	54.026	0	54.026
**D IVM LANDWIRTSCHAFTLICHER VERSICHERUNGSVEREIN MUEENSTER A.G.			

## LISTA ESITO DELLE VOTAZIONE

Oggetto: 1.a Approvazione del bilancio d'esercizio al 31 dicembre 2025; relazione del Consiglio di Amministratori sulla gestione; relazione del Consiglio Sindacale e della società di revisione legale. Deliberazioni inerenti e conseguenti.

## FAVOREVOLI

Cognome	Tot. Voti	Proprio	Delega
**D NVIT GS INTERNATIONAL EQUITY INSIGHTS FUND	17.537	0	17.537
**D EQ ADVISORS TRUST - EQ/AB DYNAMIC AGGRESSIVE GROWTH PORTFOLIO	3.449	0	3.449
**D ARAMCO ASIA SINGAPORE PTE. LTD	1.046	0	1.046
**D PUTNAM DYNAMIC ASSET ALLOCATION GROWTH FUND	31.633	0	31.633
**D UI-FONDS BAV RBI-AKTIEIN	7.973	0	7.973
**D SCHRODER INTERNATIONAL SELECTION FUND	338.602	0	338.602
**D PUTNAM DYNAMIC ASSET ALLOCATION EQUITY FUND	2.332	0	2.332
**D EQ ADVISORS TRUST - ATM INTERNATIONAL MANAGED VOLATILITY PORTFOLIO	5.303	0	5.303
**D UI-S	7.949	0	7.949
**D BAYERNINVEST PAE-FONDS	29.084	0	29.084
**D PUTNAM RETIREMENT ADVANTAGE GAA BALANCED PORTFOLIO	10.863	0	10.863
**D VABRDIPAPIFONDEN NORDEA INVEST PORTEFOLJE GLOBALE BARREDYGTIGE AKTIER	22.527	0	22.527
**D STICHTING PENSIOENFONDS ABP	247.186	0	247.186
**D CARESUPER	68.239	0	68.239
**D NORDEA 2 SICAV	32.173	0	32.173
**D STICHTING SHELL PENSIOENFONDS	88.161	0	88.161
**D PUTNAM VT GLOBAL ASSET ALLOCATION FUND	925	0	925
**D VABRDIPAPIFONDEN NORDEA INVEST GLOBAL PASSIVE	3.465	0	3.465
**D STATE OF NEW MEXICO STATE INVESTMENT COUNCIL	82.799	0	82.799
**D RAGS-FUNDMASTER	28.034	0	28.034
**D ISHARES MSCI WORLD EX AUSTRALIA MOMENTUM ETF	285	0	285
**D NORDEA GLOBAL INDEX SELECT FUND	20.179	0	20.179
**D NORDEA EUROPEAN INDEX SELECT FUND	12.735	0	12.735
**D FIDELITY INVESTMENT FUNDS - FIDELITY INDEX WORLD FUND	82.857	0	82.857
**D EQUITABLE FINANCIAL LIFE INSURANCE COMPANY	2.332	0	2.332
**D FIDELITY INVESTMENT FUNDS - FIDELITY INDEX WORLD ESG SCREENED FUND	2.429	0	2.429
**D INVESTINGFORENINGEN NORDEA INVEST GLOBALE AKTIER INDEXES KL	2.247	0	2.247
**D ISHARES MSCI WORLD EX AUSTRALIA QUALITY ETF	148	0	148
**D MACQUARIE CORE GLOBAL EQUITY FUND	413	0	413
**D BLACKROCK INTERNATIONAL ALPHA TILTS FUND	32.028	0	32.028
**D THE MASTER TRUST BANK OF JAPAN, LTD. AS TRUSTEE FOR ORGANIZATION FOR WORKERS' RETIREMENT ALLOWANCE MUTUAL AID	10.168	0	10.168
**D CUSTODY BANK OF JAPAN, LTD. AS TRUSTEE FOR MIZUHO TRUST & BANKING CO., LTD. AS TRUSTEE FOR INTERNATIONAL EQUITY PASSIVE	77.021	0	77.021
**D SHELL TRUST (BERMUDA) LIMITED AS TRUSTEE OF THE SHELL INTERNATIONAL PENSION FUND	2.619	0	2.619
**D PUTNAM DYNAMIC ASSET ALLOCATION BALANCED FUND	17.364	0	17.364
**D EQ ADVISORS TRUST - EQ/GLOBAL EQUITY MANAGED VOLATILITY PORTFOLIO	6.648	0	6.648
**D OB 2	3.748	0	3.748
**D PUTNAM DYNAMIC ASSET ALLOCATION CONSERVATIVE FUND	4.481	0	4.481
**D ISHARES WHOLESAL INTERNATIONAL EQUITY INDEX FUND	40.815	0	40.815
**D INVESTINGFORENINGEN BANKINVEST GLOBALE AKTIER INDEXES AKK. KL	2.881	0	2.881
**D KAPITALFORENINGEN SAMPENSION INVEST, GLOBALT AKTIEINDEXES ENHANCED	247.709	0	247.709
**D BAYERNINVEST 375-FONDS	157.390	0	157.390
**D SCHRODER MANAGED BALANCED FUND	6.732	0	6.732
**D EPS	10.312	0	10.312
**D VANGUARD TOTAL INTERNATIONAL STOCK INDEX FUND	5.511.650	0	5.511.650
**D ISHARES MSCI WORLD EX AUSTRALIA VALUE ETF	326	0	326
**D PUTNAM RETIREMENT ADVANTAGE GAA GROWTH PORTFOLIO	25.121	0	25.121
**D PUTNAM RETIREMENT ADVANTAGE GAA EQUITY PORTFOLIO	6.736	0	6.736
**D THE MASTER TRUST BANK OF JAPAN, LTD. AS TRUSTEE FOR NATIONAL PENSION FUND ASSOCIATION 400037061	134.989	0	134.989
**D SHINKO GLOBAL EQUITY INDEX MOTHER FUND	28	0	28

Pagina 11

2 DE\* delega alla persona fisica sopra indicata con il numero della scheda magnetica

1.799 0 Azionisti in proprio; 1.799 Teste; Azionisti in delega.

1.799 \*\*D delega alla persona fisica sopra indicata con il numero della scheda magnetica (votazione effettuata alla postazione assistita)

RL\* rappresentanza legale alla persona fisica sopra indicata con il numero della scheda magnetica

## LISTA ESITO DELLE VOTAZIONI

Oggetto: 1.a Approvazione del bilancio d'esercizio al 31 dicembre 2025; relazione del Consiglio di Amministratori sulla gestione; relazione del Consiglio Sindacale e della società di revisione legale. Deliberazioni inerenti e conseguenti.

## FAVOREVOLI

Cognome	Tot. Voti	Proprio	Delega
**D EMBO-FONDS	9.746	0	9.746
**D FUNDACAO CALOUSTE GULBENKIAN	4.053	0	4.053
**D PUTNAM RETIREMENT ADVANTAGE GAA CONSERVATIVE PORTFOLIO	3.869	0	3.869
**D FOREIGN STOCK INDEX MOTHER FUND	25.607	0	25.607
**D PRUDENTIAL LEGACY INSURANCE COMPANY OF NEW JERSEY	48.757	0	48.757
**D FLEXSHARES MORNINGSTAR DEVELOPED MARKETS EX-US FACTOR TILT INDEX FUND	6.080	0	6.080
**D SHELL TRUST (BERNUDA) LTD AS TRUSTEE OF THE SHELL OVERSEAS CONTRIBUTORY PENSION FUND	4.614	0	4.614
**D EQ ADVISORS TRUST - EQ/INTERNATIONAL MANAGED VOLATILITY PORTFOLIO	29.445	0	29.445
**D VANGUARD INTERNATIONAL SHARES HIGH YIELD FUND	212	0	212
**D VANGUARD INTERNATIONAL SHARES INDEX FUND	156.185	0	156.185
**D VANGUARD INTERNATIONAL MODERATE GROWTH PORTFOLIO	4.630	0	4.630
**D EQ ADVISORS TRUST - EQ/AB DYNAMIC MODERATE GROWTH PORTFOLIO	13.076	0	13.076
**D NATIONWIDE INTERNATIONAL INDEX FUND	10.519	0	10.519
**D STATE OF WYOMING	10.455	0	10.455
**D EQ ADVISORS TRUST - EQ/INTERNATIONAL CORE MANAGED VOLATILITY PORTFOLIO	37.230	0	37.230
**D T. ROWE PRICE INTERNATIONAL EQUITY INDEX FUND	634	0	634
**D ISHARES ALL-COUNTRY EQUITY INDEX FUND	30.072	0	30.072
**D AQR FUNDS - AQR INTERNATIONAL MOMENTUM STYLE FUND	14.280	0	14.280
**D NVIT INTERNATIONAL INDEX FUND	25.913	0	25.913
**D AVIVA INVESTORS INVESTMENT FUNDS ICVC AVIVA INVESTORS MULTI-STRATEGY TARGET RETURN FUND	321	0	321
**D CHINA LIFE INSURANCE COMPANY LIMITED	13.281	0	13.281
**D DEKA INVESTMENT GMBH W/DEKA MSCI EUROPE CLIMATE CHANGE ESG CTB UCITS ETF	40.912	0	40.912
**D DEKA INVESTMENT GMBH W/DEKA MSCI EUROPE UCITS ETF	2.141	0	2.141
**D THE STEAMSHIP MUT. UNDERWRITING ASSOC TTEES (BM) LTD AS TTEES OF THE ST MT TR	6.666	0	6.666
**D PASSIVE GLOBAL SHARE TRUST	28.901	0	28.901
**D ONEPATH GLOBAL SHARES - LARGE CAP (UNHEDED) INDEX POOL	7.414	0	7.414
**D THE SOUTHERN COMPANY SYSTEM MASTER RETIREMENT TRUST	22.977	0	22.977
**D JPM MULTI INCOME FUND	1.022	0	1.022
**D TRUST AND CUSTODY SERVICES BANK LTD AS TRUSTEE FOR PENSION INVESTMENT FUND TRUST NUMBER 8	1.117	0	1.117
**D HELSANA UNFALL AG HIGH DIVIDEND YIELD PORTFOLIO AKTIEN GLOBAL GEBUNDENES VERMOEGEN DUEBENDORF	229.640	0	229.640
**D KBC EQUITY FUND WORLD	18.555	0	18.555
**D TRUST AND CUSTODY SERVICES BANK LTD AS TRUSTEE FOR PENSION INVESTMENT FUND TRUST NUMBER 3	1.741	0	1.741
**D JPMORGAN MULTI BALANCED FUND	29.522	0	29.522
**D BEST INVESTMENT CORPORATION	47.869	0	47.869
**D CMB-CIFM EUROPE DYNA STRAT FD QDII	1.059	0	1.059
**D HELSANA VERSICHERUNGEN AG HIGH DIVIDEND YIELD PORTFOLIO AKTIEN GLOBAL GEBUNDENES VERMOEGEN DUEBENDORF	10.730	0	10.730
**D TRUST AND CUSTODY SERVICES BANK LTD AS TRUSTEE FOR PENSION INVESTMENT FUND TRUST NUMBER 10	2.168	0	2.168
**D HELSANA ZUSATZVERSICHERUNGEN AG HIGH DIVIDEND YIELD PORTFOLIO AKTIEN GLOBAL GEBUNDENES VERMOEGEN DUEBENDORF	22.898	0	22.898
**D ALLIANZ GLOBAL INVESTORS CHOICE FUND - ALLIANZ CHOICE BEST STYLES EUROPE FUND	13.428	0	13.428
**D HSEC POOLED INVESTMENT FUND - HSEC POOLED EUROPE EQUITY INDEX TRACKING FUND	1.724	0	1.724
**D TRUST AND CUSTODY SERVICES BANK LTD AS TRUSTEE FOR PENSION INVESTMENT FUND TRUST NUMBER 21	1.389	0	1.389
**D HELSANA AG HIGH DIVIDEND YIELD PORTFOLIO AKTIEN GLOBAL DUEBENDORF	954	0	954
**D SCHRÖDER INSTITUTIONAL POOLED FUNDS	100.261	0	100.261
**D KBC EQUITY FUND EMU SMALL & MEDIUM	83.186	0	83.186
**D HSEC POOLED INVESTMENT FUND-HSEC POOLED GLOBAL EQUITY FUND (UNHEDED)	3.608	0	3.608
**D HSEC COLLECTIVE INVESTMENT TRUST - HSEC EURO MULTI-ASSET INCOME FUND	1.892	0	1.892
**D HSEC MEF FUND SERIES A-HSEC MEF A-MIXED ASSET FUND	24.904	0	24.904
**D HORIZON BUSINESS SRI DYN DEL-RDT	32.000	0	32.000
**D HSEC FRANCE LUXEMBOURG BRANCH	23.574	0	23.574
**D PERTUBURAN KESELAMATAN SOSIAL		0	

Pagina 12

DE\* delega alla persona fisica sopra indicata con il numero della scheda magnetica

\*\*D delega alla persona fisica sopra indicata con il numero della scheda magnetica (votazione effettuata alla postazione assistita)

RL\* rappresentanza legale alla persona fisica sopra indicata con il numero della scheda magnetica

Azionisti: 1.799

Teste: 1.799

Azionisti in delega: 0

1.799

## LISTA ESITO DELLE VOTAZIONI

Oggetto: 1.a Approvazione del bilancio d'esercizio al 31 dicembre 2025; relazione del Consiglio di Amministratori sulla gestione; relazione del Consiglio Sindacale e della società di revisione legale. Deliberazioni inerenti e conseguenti.

## FAVOREVOLI

Cognome	Tot. Voti	Proprio	Delega
**D HSBC POOLED INVESTMENT FUND	59.294	0	59.294
**D HSBC POOLED EUROPEAN EQUITY FUND (UNHEDGED)	764	0	764
**D HSBC POOLED INVESTMENT FUND - HSBC POOLED GLOBAL EQUITY FUND	89.278	0	89.278
**D PT ASURANSI ALLIANZ LIFE INDONESIA	475	0	475
**D KBC EQUITY FUND/WORLD DEI-ROT	31.234	0	31.234
**D AVIVA LIFE AND PENSIONS UK LIMITED	3.056	0	3.056
**D FLOURISH INVESTMENT CORPORATION	10.942	0	10.942
**D AVIVA INVESTORS FUNDS ACS - AI BALANCED LIFE FUND	1.250	0	1.250
**D HSBC INDEX TRACKER INVESTMENT FUNDS - FTSE ALL-WORLD INDEX FUND	27.239	0	27.239
**D JPMORGAN EUROPE STRATEGIC DIVIDEND FUND	4.480	0	4.480
**D AVIVA INVESTORS FUNDS ACS - AI BALANCED PENSION FUND	23.591	0	23.591
**D FIDELITY GLOBAL INVESTMENT FUND - EUROPEAN EQUITY FUND	45.624	0	45.624
**D REASSURE LIMITED	103.389	0	103.389
**D KBC EQUITY FUND SRI EMU SMALL AND	123.274	0	123.274
**D AVIVA INVESTORS PASSIVE FUNDS ACS - AI DEVELOPED EUROPEAN EX UK EQUITY INDEX FUND	24.784	0	24.784
**D AVIVA INVESTORS FUNDS ACS - AI CAUTIOUS PENSION FUND	430	0	430
**D HSBC GLOBAL FUNDS ICAV	116.180	0	116.180
**D FUTM AUTHORISED CONTRACTUAL SCHEME - FUTM ACS EUROPEAN EX UK FUND	1.127.522	0	1.127.522
**D KBC EQUITY FUND/SRI WORLD	228.858	0	228.858
**D AVIVA INVESTORS PASSIVE FUNDS ACS - AI CONTINENTAL EUROPEAN EQUITY INDEX FUND	48.572	0	48.572
**D AVIVA INVESTORS FUNDS ACS - AI DISTRIBUTION LIFE FUND	898	0	898
**D HSBC ETFs PUBLIC LIMITED COMPANY- HSBC DEVELOPED WORLD SUSTAINABLE EQUITY UCITS ETF	2.032	0	2.032
**D M&G (LUX) BLACKROCK EUROPE EX UK EQUITY FUND	12.360	0	12.360
**D KBC EQUITY FUND EUROZONE DEI-RDT	47.863	0	47.863
**D HSBC ETFs PLC - HSBC EUROPE SUSTAINABLE EQUITY UCITS ETF	952	0	952
**D HSBC ETFs PUBLIC LIMITED COMPANY - HSBC EUROPE EX UK SUSTAINABLE EQUITY UCITS ETF	2.595	0	2.595
**D PHENIX UNIT TRUST MANAGERS LIMITED	853.528	0	853.528
**D FUTM AUTHORISED CONTRACTUAL SCHEME - FUTM ACS SUSTAINABLE INDEX EUROPEAN EQUITY FUND	318.400	0	318.400
**D AMUNDI ETF ICAV	76.834	0	76.834
**D KBC EQUITY FUND SRI EUROZONE	850.716	0	850.716
**D AVIVA INVESTORS PASSIVE FUNDS ACS - AI 50:50 GLOBAL EQUITY INDEX FUND	49.419	0	49.419
**D HSBC INDEX TRACKER INVESTMENT FUNDS - DEVELOPED WORLD SUSTAINABLE EQUITY INDEX FUND	52.254	0	52.254
**D KBC INST FD EURO EQTY SM &MED CAPS	14.805	0	14.805
**D AVIVA INVESTORS PASSIVE FUNDS ACS - AI DEVELOPED WORLD EX UK EQUITY INDEX FUND	56.462	0	56.462
**D AVIVA INVESTORS PASSIVE FUNDS ACS - AI 60:40 GLOBAL EQUITY INDEX FUND	16.293	0	16.293
**D HSBC ETFs PUBLIC LIMITED COMPANY - HSBC MSCI WORLD VALUE ESG UCITS ETF	11.324	0	11.324
**D AVIVA INVESTORS PASSIVE FUNDS ACS - AI 30:70 GLOBAL EQUITY (CURRENCY HEDGED) INDEX FUND	6.893	0	6.893
**D AMUNDI ETF ICAV - AMUNDI PRIME ALL COUNTRY WORLD UCITS ETF	1.522	0	1.522
**D AMUNDI ETF ICAV - AMUNDI SANDP 500 EQUAL WEIGHT ESG LEADERS UCITS ETF	20.149	0	20.149
**D AMUNDI ETF ICAV - AMUNDI S&P 500 EQUAL WEIGHT ESG LEADERS UCITS ETF	22.276	0	22.276
**D AVIVA INVESTORS UK FUND SERVICES LIMITED	33.071	0	33.071
**D PLATO INST I FUND EURO EQUITY	33.957	0	33.957
**D FUTM AUTHORISED CONTRACTUAL SCHEME - FUTM ACS EUROPEAN EX UK FUND 2	9.594	0	9.594
**D HSBC ETFs PUBLIC LIMITED COMPANY	147.734	0	147.734
**D PLATO INSTITUTIONAL INDEX FUND/EUROPEAN EQUITY	9.285	0	9.285
**D HSBC INDEX TRACKER INVESTMENT FUNDS - EUROPEAN INDEX FUND	24.584	0	24.584
**D AMUNDI ETF ICAV-AMUNDI PRIME GLOBAL UCITS ETF	192.151	0	192.151
**D HSBC ETFs PLC	9.567	0	9.567
	51.806	0	51.806

## LISTA ESITO DELLE VOTAZIONI

Objetto: 1.a Approvazione del bilancio d'esercizio al 31 dicembre 2025; relazione del Consiglio di Amministratori sulla gestione; relazione del Consiglio Sindacale e della società di revisione legale. Deliberazioni inerenti e conseguenti.

## FAVOREVOLI

Cognome	Tot. Voti	Proprio	Delega
**D HSBC ETFs PUBLIC LIMITED COMPANY - HSBC MSCI WORLD UCITS ETF	63.747	0	63.747
**D KBC ECO FUND/WORLD	13.452	0	13.452
**D ROYAL LONDON EQUITY FUNDS ICVC - ROYAL LONDON EUROPE EX UK EQUITY TILT FUND	65.518	0	65.518
**D HSBC ETFs PUBLIC LIMITED COMPANY - HSBC MSCI EUROPE UCITS ETF	12.817	0	12.817
**D KBC INSTITUTIONAL FUND SRI EURO	44.715	0	44.715
**D KBC INST FUND EURO EQUITY	45.200	0	45.200
**D KBC EQUITY FUND/EUROPE	36.883	0	36.883
**D KBC EQUITY FUND EUROZONE	689.063	0	689.063
**D KBC EQUITY ENHANCED INTEL STOCK S	23.017	0	23.017
**D INTERNATIONAL KAPITALANLAGEGESELLSCHAFT MBH ACTING FOR THE ACCOUNT OF INKA LUCK FONDS UBS	9.851	0	9.851
**D KBC EQUITY FUND/STRATEGIC SATELLITES	27.488	0	27.488
**D UNIVERSAL-INVESTMENT-GESELLSCHAFT MBH	296.131	0	296.131
**D ALLIANZ CGI SUBFONDS EQUITIES	74.340	0	74.340
**D ALLIANZ EV-WS RCM SYSPRO VALUE EUROPE	68.686	0	68.686
**D MEAG MONICH ERGO KAPITALANLAGEGESELLSCHAFT MBH	85.761	0	85.761
**D INTERNATIONALE KAPITALANLAGEGESELLSCHAFT MBH ACTING FOR THE ACCOUNT OF A-EUROPA-LA-PASSIV	4.177	0	4.177
**D INTERNATIONALE KAPITALANLAGEGESELLSCHAFT MBH ACTING FOR THE ACCOUNT OF AKTIEN EUR	427.749	0	427.749
**D INTERNATIONALE KAPITALANLAGEGESELLSCHAFT MBH ACTING FOR THE ACCOUNT OF BG	6.300	0	6.300
**D INTERNATIONALE KAPITALANLAGEGESELLSCHAFT MBH ACTING FOR THE ACCOUNT OF INKA LUCK FONDS DWS AKTIEN Q	29.800	0	29.800
**D INTERNATIONALE KAPITALANLAGEGESELLSCHAFT MBH ACTING FOR THE ACCOUNT OF MERLIN MASTER FONDS INKA	387.000	0	387.000
**D INTERNATIONALE KAPITALANLAGEGESELLSCHAFT MBH ACTING FOR THE ACCOUNT OF ARZTRENTE 2	26.566	0	26.566
**D INTERNATIONALE KAPITALANLAGEGESELLSCHAFT MBH ACTING FOR THE ACCOUNT OF VIM	70.849	0	70.849
**D INTERNATIONALE KAPITALANLAGEGESELLSCHAFT MBH ACTING FOR THE ACCOUNT OF ZA	3.017	0	3.017
**D DWS INVESTMENT GMBH W/BBR 1 AP	6.584	0	6.584
**D JPMORGAN INTERNATIONAL VALUE ETF	217.510	0	217.510
**D UNIVERSAL-INVESTMENT-GESELLSCHAFT MBH ON BEHALF OF VSPBH-UNIVERSAL-FONDS	2.389	0	2.389
**D JPMORGAN INVESTMENT FUNDS	368.643	0	368.643
**D UNIVERSAL-INVESTMENT-GESELLSCHAFT MBH ON BEHALF OF STEV-NW-UNIVERSAL-FONDS	3.800	0	3.800
**D ALGERIS UCITS FUNDS PLC - ALGERIS CORE ITALY FUND	327.169	0	327.169
**D 405 MSTV 1 LP - AQR- NON FLIP	1.075	0	1.075
**D SEI INSTITUTIONAL INTERNATIONAL TRUST INTERNATIONAL EQUITY FUND	21.082	0	21.082
**D JPMORGAN FLEXIBLE INCOME ETF	260	0	260
**D GLOBAL FUNDS TRUST COMPANY	52.990	0	52.990
**D KAIROS INTERNATIONAL SICAV - MADE IN ITALY	215.302	0	215.302
**D JPMORGAN FUNDS	4.296.266	0	4.296.266
**D RLA NZ INTERNATIONAL EQUITIES FUND	11.014	0	11.014
**D FCP EPARGNE EUROPE DYNAMIQUE	4.358	0	4.358
**D COMINGLED PENSION TRUST FUND (EUROPE DYNAMIC) OF JP MORGAN CHASE BANK, N.A.	43.387	0	43.387
**D MFS GLOBAL ALTERNATIVE STRATEGY FUND	68.527	0	68.527
**D JPMORGAN SAR EUROPEAN FUND	7.067	0	7.067
**D MFS INTERNATIONAL NEW DISCOVERY FUND	197.432	0	197.432
**D JPMORGAN INTERNATIONAL DEVELOPED EQUITY ACTIVE ETF	1.400.785	0	1.400.785
**D JPMORGAN EUROPE DYNAMIC FUND	8.515	0	8.515
**D JPMORGAN DEVELOPED INTERNATIONAL VALUE FUND	307.305	0	307.305
**D JPMORGAN INCOME BUILDER FUND	402.261	0	402.261
**D JPMORGAN INTERNATIONAL DYNAMIC ETF	71.237	0	71.237
**D JPMORGAN EUROPEAN GROWTH & INCOME PLC	4.209	0	4.209
**D JPMORGAN DIVERSIFIED FUND	223.419	0	223.419
	8.010	0	8.010

Pagina 14

DE\* delega alla persona fisica sopra indicata con il numero della scheda magnetica

\*\*D delega alla persona fisica sopra indicata con il numero della scheda magnetica (votazione effettuata alla postazione assistita)

RL\* rappresentanza legale alla persona fisica sopra indicata con il numero della scheda magnetica

1.799 0 Azionisti in proprio: 1.799  
 2 1.799 Azionisti in delega: 1.799

Azionisti:  
 Azionisti in proprio:

## LISTA ESITO DELLE VOTAZIONE

Oggetto: 1.a Approvazione del bilancio d'esercizio al 31 dicembre 2025; relazione del Consiglio di Amministratori sulla gestione; relazione del Consiglio Sindacale e della società di revisione legale. Deliberazioni inerenti e conseguenti.

## FAVOREVOLI

Cognome	Tot. Voti	Proprio	Delega
**D JPMORGAN FUND ICVC - JPM EUROPE DYNAMIC (EX UK) FUND	687.434	0	687.434
**D JPMORGAN GLOBAL ALLOCATION FUND	4.340	0	4.340
**D JPMORGAN FUND ICVC - JEM MULTI-ASSET INCOME FUND	2.862	0	2.862
**D COMMINGLED PENSION TRUST FUND (SAFE EQUITY INDEX) OF JP MORGAN CHASE BANK, N.A.	187.317	0	187.317
**D DEKA VALUE PLUS	93.930	0	93.930
**D 405 MSTV I LP-TREASURY INTL	6.151	0	6.151
**D BAM MASTER (GCM )	24.696	0	24.696
**D BRIDGEWATER PURE ALPHA TRADING-COMPANY LTD	11.734	0	11.734
**D VERITON MULTI STRATEGY MASTER FD (4TV )	66.959	0	66.959
**D HOLOCENE ADVISORS MASTER FD LTD G (GCM )	27.729	0	27.729
**D BRIDGEWATER PURE ALPHA TRADING CO (RTV )	56.106	0	56.106
**D BRIDGEWATER PURE ALPHA TRADING CO (GCM )	787	0	787
**D HUDSON BAY MASTER FD LTD TRADING (GCM )	323	0	323
**D 405 MSTV LP	6.151	0	6.151
**D BRIDGEWATER PURE ALPHA TRADING COMPANY II, LTD.	56.106	0	56.106
**D VERITON MULTI STRATEGY MASTER FUND LTDG	66.959	0	66.959
**D BRIDGEWATER PURE ALPHA TRADING COMPANY IV, LP	787	0	787
**D HOLOCENE ADVISORS MASTER FUND-LTD	27.729	0	27.729
**D ATLAS DIVERSIFIED MASTER FUND, LTD.	24.696	0	24.696
**D BRIDGEWATER PURE ALPHA FUND III, LTD	1.777	0	1.777
**D AQR LUX FUNDS- AQR DIVERSIFIED-RISK PREMIA FUND	45.610	0	45.610
**D HUDSON BAY MASTER FUND LTD TRADING	323	0	323
**D MI-FONDS 384	5.776	0	5.776
**D STICHTING PENSIONFONDS MEDISCH SPECIALISTEN	99.171	0	99.171
**D DEKA-MASTER-HAEK I	36.798	0	36.798
**D MINISTRY OF ECONOMY AND FINANCE	207.360	0	207.360
**D BRIDGEWATER PURE ALPHA FD III GCM (GCM )	1.777	0	1.777
**D MULTI-MANAGER INTERNATIONAL EQUITY STRATEGIES FUND	17.840	0	17.840
**D MULTI-MANAGER DIRECTIONAL ALTERNATIVE STRATEGIES FUND	37.224	0	37.224
**D AQR LUX FDS AQR DIVERSIFIED RIS (LUX )	45.610	0	45.610
**D MI-FONDS F47	12.407	0	12.407
**D DES VAL INTL.PEEQ CSH NON FLIP	3	0	3
**D D.E. SHAW OCULUS INTL NON FLIP	13.563	0	13.563
**D AQR TA GLOBAL ALPHA FUND, NON FLIP	17.591	0	17.591
**D BAYK A4 FONDS	13.935	0	13.935
**D UI BVK KAPITALVERWALTUNGSGESELLSCHAFT MBH ON BEHALF OF BAYERISCHER PENSIONSFONDS	53.571	0	53.571
**D SAEV MASTERFONDS INKA	175.028	0	175.028
**D STUTTGARTER AKTIEN EUROPA	14.307	0	14.307
**D THE NATIONAL BANK OF THE REPUBLIC OF KAZAKHSTAN	17.209	0	17.209
**D ACTICCIA VIE 90 N 7	8.829	0	8.829
**D FOOLIQ EHF	1.121	0	1.121
**D AMUNDI LIFECYCLE 2030 EQUITY	7	0	7
**D AMUNDI LIFECYCLE 2033 EQUITY	13	0	13
**D AMUNDI LIFECYCLE 2036 EQUITY	17	0	17
**D AMUNDI LIFECYCLE 2039 EQUITY	20	0	20
**D ONEMARKETS ALLIANZ CONSRV MUL ASS	17.684	0	17.684
**D AMUNDI MSCI EMU ESG BROAD TRANSITION	162.799	0	162.799
**D AMUNDI STOXX EUROPE 600	563.112	0	563.112
**D AMUNDI INDEX MSCI EUROPE	272.196	0	272.196

Pagina 15

Azionisti: 1.799 Teste: 1.799 0 Azionisti in delega: 1.799

2 DE\* delega alla persona fisica sopra indicata con il numero della scheda magnetica

\*\*D delega alla persona fisica sopra indicata con il numero della scheda magnetica (votazione effettuata alla posizione assistita)

RL\* rappresentanza legale alla persona fisica sopra indicata con il numero della scheda magnetica

## LISTA ESITO DELLE VOTAZIONI

Oggetto: 1.a Approvazione del bilancio d'esercizio al 31 dicembre 2025; relazione del Consiglio di Amministratori sulla gestione; relazione del Consiglio Sindacale e della società di revisione legale. Deliberazioni inerenti e conseguenti.

## FAVOREVOLI

Cognome	Tot. Voti	Proprio	Delega
**D AMUNDI MSCI EMU ESG LEADERS SELECT	237.208	0	237.208
**D AMUNDI INDEX MSCI WORLD	24.504	0	24.504
**D AMUNDI MSCI EUROPE CLIMATE PARIS ALIGNED	3.912	0	3.912
**D DPAM I EQUITIES EUROPE BEHAVIORAL VALUE	12.000	0	12.000
**D AMUNDI MSCI EUROPE SCREENED	17.938	0	17.938
**D CPR INVEST BIODIVERSITY	50.211	0	50.211
**D AMUNDI MSCI WORLD CLIMATE PARIS ALIGNED	189	0	189
**D AMUNDI MSCI EMU CLIMATE PARIS ALIGNED	13.056	0	13.056
**D AMUNDI ITALY MIB ESG	130.574	0	130.574
**D AMUNDI MSCI EUROPE ESG BROAD TRANSITION	89.264	0	89.264
**D AMUNDI STOXX EUROPE 600 ESG	52.042	0	52.042
**D AMUNDI MSCI EUR EX SWITZERLAND ESG LEAD	24.591	0	24.591
**D ESPERIDES DAA ALLIANZ	2.849	0	2.849
**D PRI JP MORGAN EUROZONE EQUITY	162.777	0	162.777
**D AMUNDI FUNDS EUROPEAN EQUITY SMALL CAP	266.144	0	266.144
**D AMUNDI PRIME EUROPE	13.434	0	13.434
**D AMUNDI PRIME EUROZONE	41.253	0	41.253
**D AF EUROLAND EQUITY SMALL CAP SELECT	514.297	0	514.297
**D LEADERSEL PMI	63.000	0	63.000
**D AMUNDI FUNDS EUROLAND EQUITY RISK PARITY	12.993	0	12.993
**D CLEOME INDEX EMU EQUITIES	82.581	0	82.581
**D CLEOME INDEX EUROPE EQUITIES	113.785	0	113.785
**D AURIS X ALLIANZ GLOBAL EQUITIES ESG	617	0	617
**D LUXCELLENCE HELVETIA EUROP EQUITY	5.034	0	5.034
**D INDEXIQ FACTORS SUSTAINABLE EUROPE EQUITY	35.117	0	35.117
**D CANDRIAM SUSTAINABLE EQUITY QUANT EUROPE	51.190	0	51.190
**D NIF3 SUSTAINABLE WORLD EQUITY MANDATE2	770	0	770
**D SWISSCANTO LU PF FD COMMITTED FOCUS CHF	12.469	0	12.469
**D RESPONSIBLE SELECT CHF	8.088	0	8.088
**D COMMITTED SELECT EUR	14.631	0	14.631
**D SWC LU PORTFOLIO FUND COMMITTED BALANCE CHF	25.398	0	25.398
**D SWC LU PORTFOLIO FUND COMMITTED BALANCE EUR	22.543	0	22.543
**D SWISSCANTO LU COMMITTED AMBITION CHF	10.912	0	10.912
**D SWISSCANTO LU PORT. FD COMMITTED AMB	10.808	0	10.808
**D UNIVERSE THE CMI CONT EURO EQ	28.099	0	28.099
**D SWISSCANTO SYSTEMATIC COMMITTED EUROZONE	11.594	0	11.594
**D CANDRIAM FUND EQUITY EMU HIGH DIVIDEND	2.423	0	2.423
**D CENTRAL BANK OF IRELAND MSCI EAB	8.057	0	8.057
**D DPAM B EQUITIES EMU BEHAVIORAL VALUE	22.000	0	22.000
**D DPAM B EQUITIES EUROPE INDEX	30.000	0	30.000
**D DPAM DBI RDT B EQUITIES EMU INDEX	48.000	0	48.000
**D CO PERATIE KLAVERBLAD VERZEKERINGEN UA	17.960	0	17.960
**D KLAVERBLAD SCHADEVERZEKERINGSMAATSCHAPPI	20.055	0	20.055
**D ST BEDRIJFSTAKPENSIOENFONDS VOOR DE PARTICULIERE BEVEELIGING	5.151	0	5.151
**D STICHTING BPL PENSIOEN	39.362	0	39.362
**D SPA MANDATE BLACKROCK	8.852	0	8.852
**D STICHTING JURIDISCH EIGENNAAR ASR ESG INDEXPLUS INSTITUTIONELE FONDSSEN	126.771	0	126.771
**D ST PFD PMA MANDATE BLACKROCK	2.690	0	2.690
**D STICHTING PENSIOENFONDS VOOR FYSIOTHERAPEUTEN	870	0	870

Pagina 16

DE\* delega alla persona fisica sopra indicata con il numero della scheda magnetica

\*\*D delega alla persona fisica sopra indicata con il numero della scheda magnetica (votazione effettuata alla postazione assistita)

RL\* rappresentanza legale alla persona fisica sopra indicata con il numero della scheda magnetica

2

1.799 Teste:

0 Azionisti in delega:

1.799 Azionisti in proprio:

## LISTA ESITO DELLE VOTAZIONE

Oggetto: 1.a Approvazione del bilancio d'esercizio al 31 dicembre 2025; relazione del Consiglio di Amministratori sulla gestione; relazione del Consiglio Sindacale e della società di revisione legale. Deliberazioni inerenti e conseguenti.

## FAVOREVOLI

Cognome	Tot. Voti	Proprio	Delega
**D STICHTING PENSIOENFONDS VOOR DE ARCHITECTENBUREAUS	7.698	0	7.698
**D HELVETIA I EUROPA	34.068	0	34.068
**D LGT SLC EQUITY OPT POOL SSGA	6.271	0	6.271
**D ROYAL UNITED KINGDOM BENEFICENT ASSOCIAT	509	0	509
**D ABERDEEN GROUP CHARITABLE TRUST	522	0	522
**D UI MAIN I UF BLACKROCK EUROPE	6.643	0	6.643
**D UI MAIN I UNIVERSAL FONDS UKA	4.355	0	4.355
**D BI FONDS G100 AKTIEN OTRON	21.459	0	21.459
**D HAMELIN ACTIONS EUROPE PMC	53.521	0	53.521
**D AMUNDI ACTIONS EURO RESPONSABLE	35.376	0	35.376
**D ASSURDIX	31.840	0	31.840
**D AA SSGA ACTIONS INDICE EURO	122.113	0	122.113
**D LBPM 3 MOIS	443.039	0	443.039
**D TOCQUEVILLE FINANCE	21.645	0	21.645
**D TONI ACTIONS ISR 100	21.243	0	21.243
**D VIVACCIO ISR ACTIONS	21.243	0	21.243
**D LBPM ISR ACTIONS FOCUS EURO	46.869	0	46.869
**D UNIVERS CNP 1	238.595	0	238.595
**D CNP ASSUR VALUE ET MOMENTUM	16.963	0	16.963
**D CARPINKO PTES ET MOYENNES CAPI C	17.205	0	17.205
**D OSTRUM EUROPE EQUITY	55.349	0	55.349
**D FGV ACTIONS EUROPE IM A	81.269	0	81.269
**D ROFS EURO P	11.808	0	11.808
**D EGEFARGNE 2 DIVERSIFIE	57.798	0	57.798
**D AMUNDI MSCI EMU HIGH DIVIDEND UCITS ETF	7.125	0	7.125
**D CAVEC LA FRANCAISE DIVERSIFIE	148.079	0	148.079
**D ARKEA FOCUS HUMAN	10.316	0	10.316
**D AMUNDI EQUITY EURO CONSERVATIVE	140.199	0	140.199
**D ROFS SMART INDEX EURO	50.916	0	50.916
**D AP ACTIONS 1 EURO	32.323	0	32.323
**D IP ACTIONS EURO	15.092	0	15.092
**D GLOBAL MULTI FACTOR EQUITY FUND	9.732	0	9.732
**D BEL EQUITY EUROPE	24.554	0	24.554
**D LMDG SMID CAP EUR FCP	80.973	0	80.973
**D STAR PASTEUR	19.190	0	19.190
**D LIFAML INDEXALPHA	13.160	0	13.160
**D SAKARAH 7 FCP	146.564	0	146.564
**D AMUNDI MSCI WORLD CLIMATE PARIS ALIGNED UMWELTZEICHEN UCITS ETF	4.416	0	4.416
**D AMUNDI INDEX EUROPE EX UK SMALL	1.891	0	1.891
**D LBPM ISR ACTIONS EUROMONDE	14.765	0	14.765
**D TOCQUEVILLE DIVIDENDE	11.571	0	11.571
**D ACTIONS MONDE ET EUROPE	50.858	0	50.858
**D A A B DIVERSIFIE	40.702	0	40.702
**D AMLC EQ SINGLE STOCKS	28.720	0	28.720
**D LBPM SHORT TERM	125	0	125
**D SELECTION EURO CLIMAT JANVIER 2025	147.000	0	147.000
**D CAMBRIDGE UNIVERSITY ALL WORLD EQUITY FD	6.073	0	6.073
**D CAMBRIDGE UNIVERSITY DEVELOPED MARKETS EQUITY FUND	3.580	0	3.580
**D FARMA PEA JUILLET 2026	1.459	0	1.459
	139.996	0	139.996

Azionisti:

1.799

Teste:

0

Azionisti in delega:

1.799

Pagina 17

DE\* delega alla persona fisica sopra indicata con il numero della scheda magnetica

\*\*D delega alla persona fisica sopra indicata con il numero della scheda magnetica (votazione effettuata alla postazione assistita)

RL\* rappresentanza legale alla persona fisica sopra indicata con il numero della scheda magnetica

## LISTA ESITO DELLE VOTAZIONI

Oggetto: 1.a Approvazione del bilancio d'esercizio al 31 dicembre 2025; relazione del Consiglio di Amministratori sulla gestione; relazione del Consiglio Sindacale e della società di revisione legale. Deliberazioni inerenti e conseguenti.

## FAVOREVOLI

Cognome	Tot. Voti	Proprio	Delega
**D EDF RETRAITE LONG TERME INDICIELLE	10.875	0	10.875
**D OCIRP ACTIONS MULTIFACTEURS	20.137	0	20.137
**D ASR LEVENVERZEKERING NV	42.011	0	42.011
**D ASR SCHADEVERZEKERING NV	14.592	0	14.592
**D BLACKROCK LIFE LTD	60.137	0	60.137
**D BLACKROCK SOLUTIONS FUNDS ICAV	15.192	0	15.192
**D STATE OIL FUND OF THE REPUBLIC OF AZERBAIJAN	120.660	0	120.660
**D TD INTERNATIONAL EQUITY INDEX ETF	51.972	0	51.972
**D FIRE AND POLICE PENSION ASSOCIATION OF COLORADO	1.342	0	1.342
**D BLACKROCK GLOBAL FUNDS	199.168	0	199.168
**D AURION GLOBAL EQUITY FUND	1.343	0	1.343
**D STICHTING BEDRIJFSPENSIOENFONDS VOOR HET BAKKERSBEDRIJF	45.627	0	45.627
**D TD DIVERSIFIED MONTHLY INCOME FUND	73.683	0	73.683
**D IMPERIAL GLOBAL EQUITY INCOME POOL	7.048	0	7.048
**D IMPERIAL INTERNATIONAL EQUITY POOL	89.317	0	89.317
**D ALASKA PERMANENT FUND CORPORATION	156.288	0	156.288
**D BANK OF KOREA	181.377	0	181.377
**D ISHARES VII PUBLIC LIMITED COMPANY	484.494	0	484.494
**D ISHARES PUBLIC LIMITED COMPANY	397.687	0	397.687
**D IA CLARINGTON GLOBAL VALUE FUND	6.080	0	6.080
**D CLTW FUND, LP	501	0	501
**D BLACKROCK - IG INTERNATIONAL EQUITY POOL	1.930	0	1.930
**D STICHTING BEDRIJFSPENSIOENFONDS VOOR DE ZOETWARENINDUSTRIE	36.293	0	36.293
**D ISHARES II PUBLIC LIMITED COMPANY	759.661	0	759.661
**D CIBC EUROPEAN INDEX FUND	1.910	0	1.910
**D CIBC INTERNATIONAL EQUITY INDEX ETF	5.677	0	5.677
**D BLACKROCK LIFE LIMITED	12.487	0	12.487
**D CIBC INTERNATIONAL EQUITY INDEX FUND	1.374	0	1.374
**D CIBC INTERNATIONAL EQUITY INDEX POOL	989	0	989
**D GLOBAL ATLANTIC BLACKROCK DISCIPLINED INTERNATIONAL CORE PORTFOLIO	17.174	0	17.174
**D SYMETRY PANORAMIC INTERNATIONAL EQUITY FUND	13.973	0	13.973
**D IPC MULTI-FACTOR INTERNATIONAL EQUITY	51.919	0	51.919
**D STICHTING BEDRIJFSPENSIOENFONDS VOOR HET SCHILDERS-, AFWERKINGS- EN GLASZETBEDRIJF	7.389	0	7.389
**D LOCKHEED MARTIN CORPORATION MASTER RETIREMENT TRUST	5.293	0	5.293
**D COMMISSION DE LA CAISSE COMMUNE	5.654	0	5.654
**D IQ CANDRIAM ESG INTERNATIONAL EQUITY ETF	6.676	0	6.676
**D CIBC INTERNATIONAL EQUITY PRIVATE POOL	15.980	0	15.980
**D THE CANADA LIFE ASSURANCE COMPANY	4.434	0	4.434
**D LAWRENCE LIVERMORE NATIONAL SECURITY, LLC AND TRIAD NATIONAL SECURITY, LLC DEFINED BENEFIT PENSION PLAN GROUP TRUST	132.679	0	132.679
**D TD BALANCED GROWTH FUND	1.488	0	1.488
**D COMMONWEALTH OF PENNSYLVANIA STATE EMPLOYEES' RETIREMENT SYSTEM	325.687	0	325.687
**D BLACKROCK FUND MANAGERS LTD	44.109	0	44.109
**D TD INTERNATIONAL RESEARCH EQUITY FUND	2.139	0	2.139
**D CO-OPERATORS GROUP LIMITED	2.413	0	2.413
**D GLOBAL X MSCI EAFE INDEX ETF	26.822	0	26.822
**D BLACKROCK ADVANTAGE INTERNATIONAL FUND OF BLACKROCK FUNDS	234.622	0	234.622
**D CAUSEWAY INTERNATIONAL SMALL CAP FUND	3.300	0	3.300
**D IMPERIAL OVERSEAS EQUITY POOL	19.303	0	19.303
**D AZL INTERNATIONAL INDEX FUND	1.068	0	1.068
**D BRUCE POWER PENSION PLAN			

Pagina 18

DE\* delega alla persona fisica sopra indicata con il numero della scheda magnetica

\*\*D delega alla persona fisica sopra indicata con il numero della scheda magnetica (votazione effettuata alla postazione assistita)

RL\* rappresentanza legale alla persona fisica sopra indicata con il numero della scheda magnetica

2

1.799

Azionisti:

Azionisti in proprio:

1.799

0

Azionisti in delega:

1.799

0

Teste:

## LISTA ESITO DELLE VOTAZIONI

Oggetto: 1.a Approvazione del bilancio d'esercizio al 31 dicembre 2025; relazione del Consiglio di Amministratori sulla gestione; relazione del Consiglio Sindacale e della società di revisione legale. Deliberazioni inerenti e conseguenti.

## FAVOREVOLI

Cognome	Tot. Voti	Proprio	Delega
**D SHELL CANADA 2007 PENSION PLAN	676	0	676
**D INDUSTRIAL ALLIANCE INSURANCE AND FINANCIAL SERVICES INC	52.010	0	52.010
**D TD ACTIVE GLOBAL ENHANCED DIVIDEND ETF	932.782	0	932.782
**D MOTABILITY, AS SOLE TRUSTEE OF THE MOTABILITY ENDOWMENT TRUST	869	0	869
**D ARIZONA STATE RETIREMENT SYSTEM	85.547	0	85.547
**D INDUSTRIAL ALLIANCE INSURANCE AND FINANCIAL SERVICES INC	13.328	0	13.328
**D IOWA PUBLIC EMPLOYEES' RETIREMENT SYSTEM	70.889	0	70.889
**D AUTORIDADE MONETARIA DE MACAU	5.075	0	5.075
**D CIBC INTERNATIONAL INDEX FUND	27.403	0	27.403
**D IPROFILE INTERNATIONAL EQUITY PRIVATE POOL	5.709	0	5.709
**D TEXAS PERMANENT SCHOOL FUND CORPORATION	78.038	0	78.038
**D BLACKROCK LIFE LTD	34.237	0	34.237
**D TD EMERALD INTERNATIONAL EQUITY INDEX FUND	72.857	0	72.857
**D SCHOOL EMPLOYEES RETIREMENT SYSTEM OF OHIO	7.542	0	7.542
**D AGE INVESTMENTS INC.	437	0	437
**D UNIVERSITY OF NOTRE DAME DU LAC	19.478	0	19.478
**D VERA PARTNERSHIP N L.P	32.279	0	32.279
**D TD EUROPEAN INDEX FUND	2.687	0	2.687
**D KOOKMIN BANK CO., LTD.	2.157	0	2.157
**D STATE OF WISCONSIN INVESTMENT BOARD	183.129	0	183.129
**D ODDO BHF ALGO GLOBAL	150.136	0	150.136
**D ODDO BHF ASSET MANAGEMENT GMBH WEGEN FT-GOB-FONDS	9.100	0	9.100
**D ODDO BHF ASSET MANAGEMENT GMBH WEGEN ODDO BHF ALGO SUSTAINABLE LEADERS	223.339	0	223.339
**D PUBLIC EMPLOYEES' RETIREMENT SYSTEM OF MISSISSIPPI	43.370	0	43.370
**D SUBSIDIZED SCHOOLS PROVIDENT FUND	6.939	0	6.939
**D INVESCO FUND MANAGERS LIMITED	15.127	0	15.127
**D INVESCO MARKETS II PUBLIC LIMITED COMPANY	23.688	0	23.688
**D KUMPULAN WANG PERSARAAN (DIPERBADANKAN	5.042	0	5.042
**D INVESCO FUNDS	358.677	0	358.677
**D UTIMCO SP II LLC	34.055	0	34.055
**D MANULIFE SMART INTERNATIONAL DIVIDEND ETF	754.887	0	754.887
**D AZL DPA INTERNATIONAL CORE EQUITY FUND	8.688	0	8.688
**D MANULIFE MULTIFACTOR DEVELOPED INTERNATIONAL INDEX ETF	6.762	0	6.762
**D THE SEVENTH SWEDISH NATIONAL PENSION FUND - AP 7 EQUITY FUND	221.438	0	221.438
**D PENSION RESERVES INVESTMENT TRUST FUND	42.548	0	42.548
**D VOYA VACS INDEX SERIES I PORTFOLIO	35.318	0	35.318
**D WISDOMTREE INTERNATIONAL AI ENHANCED VALUE FUND	42.250	0	42.250
**D VOYA MULTI-MANAGER INTERNATIONAL EQUITY FUND	55.455	0	55.455
**D VOYA INTERNATIONAL INDEX PORTFOLIO	10.053	0	10.053
**D VANGUARD GLOBAL DIVIDEND FUND	58.233	0	58.233
**D INVESTINGFORENINGEN LAEGERNES INVEST	3.809	0	3.809
**D INVESTINGFORENINGEN LAEGERNES INVEST, LI AKTIER GLOBALE INDEKS	13.651	0	13.651
**D KAPITALFORENINGEN LAEGERNES INVEST, KLI AKTIER GLOBALE INDEKS	61.102	0	61.102
**D T. ROWE PRICE GLOBAL EX-U.S. EQUITY MACRO POOL	250	0	250
**D IMCO GLOBAL PUBLIC EQUITY LP	42.868	0	42.868
**D WISDOMTREE DYNAMIC CURRENCY HEDGED INTERNATIONAL EQUITY FUND	17.171	0	17.171
**D PITTSBURGH THEOLOGICAL SEMINARY OF THE PRESBYTERIAN CHURCH (USA	897	0	897
**D WISDOMTREE INTERNATIONAL MIDCAP DIVIDEND FUND	28.722	0	28.722
**D RAINDROPS CAPITAL LIMITED	1.339	0	1.339

Pagina 19

DE\* delega alla persona fisica sopra indicata con il numero della scheda magnetica

\*\*D delega alla persona fisica sopra indicata con il numero della scheda magnetica (votazione effettuata alla postazione assistita)

RL\* rappresentanza legale alla persona fisica sopra indicata con il numero della scheda magnetica

Azionisti:

Azionisti in proprio: 1.799 Teste: 1.799 Azionisti in delega: 0

## LISTA ESITO DELLE VOTAZIONI

Oggetto: 1.a Approvazione del bilancio d'esercizio al 31 dicembre 2025; relazione dei Amministratori sulla gestione; relazione del Consiglio Sindacale e della società di revisione legale. Deliberazioni inerenti e conseguenti.

## FAVOREVOLI

Cognome	Tot. Voti	Proprio	Delega
**D SNOWBALL CAPITAL HOLDINGS LIMITED	1.765	0	1.765
**D WISDOMTREE INTERNATIONAL EQUITY FUND	14.507	0	14.507
**D WISDOMTREE GLOBAL HIGH DIVIDEND FUND	603	0	603
**D GREENFIELDS CAPITAL LIMITED	629	0	629
**D WISDOMTREE INTERNATIONAL HIGH DIVIDEND FUND	10.768	0	10.768
**D PUBLIC EMPLOYEE RETIREMENT SYSTEM OF IDAHO	4.528	0	4.528
**D NATIONAL ELEVATOR INDUSTRY PENSION PLAN	173.500	0	173.500
**D CCANDL O INTERNATIONAL EQUITY FUND	2.726	0	2.726
**D CIBC PENSION PLAN	644	0	644
**D CCANDL Q GLOBAL EQUITY FUND	14.067	0	14.067
**D CCANDL O GROUP GLOBAL EQUITY FUND	5.500	0	5.500
**D METROPOLITAN LIFE INSURANCE COMPANY	7.667	0	7.667
**D XTRACKERS MSCI EUROPE HEDGED EQUITY ETF	19.456	0	19.456
**D XTRACKERS MSCI EAFE HEDGED EQUITY ETF	140.471	0	140.471
**D XTRACKERS MSCI ALL WORLD EX US HEDGED EQUITY ETF	2.587	0	2.587
**D XTRACKERS MSCI KOKUSAI EQUITY ETF	3.301	0	3.301
**D XTRACKERS MSCI EUROZONE HEDGED EQUITY ETF	3.143	0	3.143
**D XTRACKERS MSCI EAFE HIGH DIVIDEND YIELD EQUITY ETF	207.766	0	207.766
**D XTRACKERS MSCI EAFE HIGH DIVIDEND YIELD EQUITY ETF	67.546	0	67.546
**D THE STANDARD BANK OF SOUTH AFRICA LTD	65.930	0	65.930
**D PUBLIC EMPLOYEES RETIREMENT SYSTEM OF OHIO	55.375	0	55.375
**D TEXAS PERMANENT SCHOOL FUND CORP	1.552	0	1.552
**D XTRACKERS FTSE DEVELOPED EX US MULTIFACTOR ETF	928.560	0	928.560
**D VANGUARD EUROPEAN STOCK INDEX FUND	868.921	0	868.921
**D VANGUARD FTSE ALL-WORLD EX-US INDEX FUND	421.014	0	421.014
**D VANGUARD INTERNATIONAL HIGH DIVIDEND YIELD INDEX FUND	4.629	0	4.629
**D BONITAS POOLED INVESTMENT FUND SERIES - SMART EUROPEAN EQUITY FUND	81	0	81
**D FRANKLIN TEMPLETON INVESTMENT MANAGEMENT LIMITED	1.329.921	0	1.329.921
**D FIDELITY CONCORD STREET TRUST; FIDELITY INTERNATIONAL INDEX FUND	145.232	0	145.232
**D FIDELITY SAI INTERNATIONAL INDEX FUND	2.985	0	2.985
**D FRANKLIN TEMPLETON ETF TRUST FRANKLIN FTSE EUROPE ETF	394	0	394
**D FRANKLIN TEMPLETON ICAV	3.420	0	3.420
**D FRANKLIN TEMPLETON ETF TRUST FRANKLIN FTSE EUROZONE ETF	5.400	0	5.400
**D FRANKLIN INTERNATIONAL EQUITY INDEX ETF	1.018	0	1.018
**D THE COMMONWEALTH FUND	154.336	0	154.336
**D ADVANCED SERIES TRUST- AST BALANCED ASSET ALLOCATION PORTFOLIO	1.215	0	1.215
**D ADVANCED SERIES TRUST - AST QUANTITATIVE MODELING PORTFOLIO	256.900	0	256.900
**D TEACHERS' RETIREMENT SYSTEM OF LOUISIANA	315.887	0	315.887
**D COMMONWEALTH OF PENNSYLVANIA PUBLIC SCHOOL EMPLOYEES' RETIREMENT SYSTEM	114.070	0	114.070
**D ADVANCED SERIES TRUST - AST PRUDENTIAL GROWTH ALLOCATION PORTFOLIO	10.183	0	10.183
**D PMPT-INKA-FONDS	24.802	0	24.802
**D ADVANCED SERIES TRUST - AST ACADEMIC STRATEGIES ASSET ALLOCATION PORTFOLIO	672.575	0	672.575
**D ONTARIO POWER GENERATION INC	100.322	0	100.322
**D TREASURER OF THE STATE OF NORTH CAROLINA EQUITY INVESTMENT FUND POOLED TRUST	89.301	0	89.301
**D STICHTING PENSIOENFONDS RAL AND OPENBAAR VERVOER	9.921	0	9.921
**D INKA AUSGLEICHSFONDS	9.921	0	9.921
**D ADVANCED SERIES TRUST- AST PRESERVATION ASSET ALLOCATION PORTFOLIO	237	0	237
**D BRIDGEWATER DEFENSIVE ALPHA FUND (CF2), LP	3.990	0	3.990
**D THE PRUDENTIAL SERIES FUND - PSF PGIM FLEXIBLE MANAGED PORTFOLIO	3.527	0	3.527
**D COMMONWEALTH OF PENNSYLVANIA TREASURY DEPARTMENT			

Pagina 20

DE\* delega alla persona fisica sopra indicata con il numero della scheda magnetica

\*\*D delega alla persona fisica sopra indicata con il numero della scheda magnetica (votazione effettuata alla postazione assistita)

RL\* rappresentanza legale alla persona fisica sopra indicata con il numero della scheda magnetica

2

1.799 Teste:

0 Azionisti in delega:

Azionisti in proprio:

## LISTA ESITO DELLE VOTAZIONI

Oggetto: 1.a Approvazione del bilancio d'esercizio al 31 dicembre 2025; relazione del Consiglio di Amministratori sulla gestione; relazione del Consiglio Sindacale e della società di revisione legale. Deliberazioni inerenti e conseguenti.

## FAVOREVOLI

Cognome	Tot. Voti	Proprio	Delega
**D ADVANCED SERIES TRUST - AST ADVANCED STRATEGIES PORTFOLIO	52.781	0	52.781
**D FGLM QMA INTERNATIONAL DEVELOPED MARKETS INDEX FUND	837	0	837
**D PRUDENTIAL GLOBAL TOTAL RETURN FUND, INC. - PGIM GLOBAL TOTAL RETURN FUND	5.508	0	5.508
**D CENTRAL STATES SE AND SW H AND W FUNDS	133.500	0	133.500
**D BNSP GLOBAL MACRO TRADING LIMITED	53	0	53
**D COMMONWEALTH OF PA - TREASURY	4.470	0	4.470
**D BRIDGEWATER DEFENSIVE ALPHA TRADING CO LTD	40	0	40
**D INDIANA PUBLIC RETIREMENT SYSTEM	14.267	0	14.267
**D ADVANCED SERIES TRUST- AST CAPITAL GROWTH ASSET ALLOCATION PORTFOLIO	87.852	0	87.852
**D THE PRUDENTIAL SERIES FUND PSF GLOBAL PORTFOLIO	21.253	0	21.253
**D ADVANCED SERIES TRUST - AST INTERNATIONAL GROWTH PORTFOLIO	91.598	0	91.598
**D STICHTING PENSIOENFONDS RAIL & OPENBAAR VERVOER	12.478	0	12.478
**D THE PRUDENTIAL SERIES FUND - PSF PGIM 50/50 BALANCED PORTFOLIO	1.940	0	1.940
**D WILSHIRE BRIDGEWATER MANAGED ALPHA MASTER FUND LIMITED	2.146	0	2.146
**D INTERNATIONALE KAPITALANLAGEGESELLSCHAFT MBH ACTING FOR ACCOUNT OF ZFO AKTIEN EUROPA	2.591	0	2.591
**D INTERNATIONAL KAPITALANLAGEGESELLSCHAFT MBH ACTING FOR ACCOUNT OF INKA PBEAKK	4.571	0	4.571
**D EMPLOYEES' RETIREMENT SYSTEM OF THE STATE OF HAWAII	14.805	0	14.805
**D PRINCIPAL FUNDS, INC. - INTERNATIONAL EQUITY INDEX FUND	18.959	0	18.959
**D PRINCIPAL FUNDS, INC. - OVERSEAS FUND	3.645	0	3.645
**D ALASKA PERMANENT FUND CORPORATION	180.560	0	180.560
**D FIRST TRUST EUROZONE ALPHADEX ETF	27.578	0	27.578
**D BESSEMER TRUST COMPANY	39.925	0	39.925
**D FIRST TRUST EUROZONE ALPHADEX UCITS ETF	29.629	0	29.629
**D FIRST TRUST RIVERFRONT DYNAMIC DEVELOPED INTERNATIONAL ETF	70.261	0	70.261
**D FIRST TRUST EUROPE ALPHADEX FUND	34.674	0	34.674
**D FIRST TRUST GLOBAL FUNDS PLC - FIRST TRUST GLOBAL EQUITY INCOME UCITS ETF	16.667	0	16.667
**D LOCAL PENSIONS PARTNERSHIP INVESTMENTS LTD	100.973	0	100.973
**D PENSIONDANMARK PENSIOENSFOERSIKRINGSAKTIESELSKAB	39.184	0	39.184
**D SHELL NEDERLAND PENSIOENFONDS STICHTING	3.453	0	3.453
**D INTERNATIONAL BANK FOR RECONSTRUCTION AND DEVELOPMENT	6.852	0	6.852
**D KAPITALFORENINGEN INVESTIN PRO, GLOBAL EQUITIES III	23.233	0	23.233
**D MINISTER FOR FINANCE AND IRELAND STRATEGIC INVESTMENT FUND (ISIF)	1.359	0	1.359
**D LEGAL & GENERAL UCITS ETF PUBLIC LIMITED COMPANY	11.413	0	11.413
**D BNY MELLON INTERNATIONAL EQUITY ETF	188.694	0	188.694
**D THE BANK OF NEW YORK MELLON EMPLOYEE BENEFIT COLLECTIVE INVESTMENT FUND PLAN	14.589	0	14.589
**D ARBEJDSMARKEDETS TILLAEGSPENSION	142.507	0	142.507
**D BNY MELLON INDEX FUNDS, INC. - BNY MELLON INTERNATIONAL STOCK INDEX FUND	1.076.857	0	1.076.857
**D BNY MELLON CF SL INTERNATIONAL STOCK INDEX FUND	5.403	0	5.403
**D BLACKROCK SOLUTIONS FUNDS ICAV	23.243	0	23.243
**D VAERDIPAPIRFONDEN SPARINVEST, INDEX BAEREDYGTIGE EUROPA KI	35.004	0	35.004
**D PENN SERIES DEVELOPED INTERNATIONAL INDEX FUND	17.640	0	17.640
**D LOCKHEED MARTIN CORPORATION MASTER RETIREMENT TRUST	1.719	0	1.719
**D MCGILL UNIVERSITY PENSION PLAN	3.024	0	3.024
**D ARROWSTREET COLLECTIVE INVESTMENT TRUST	1.027	0	1.027
**D ALASKA PERMANENT FUND CORPORATION	661.470	0	661.470
**D INVESTERINGSFORENINGEN NYKREDIT INVEST TAKTISK ALLOKERING	10.498	0	10.498
**D BOARD OF PENSIONS OF THE EVANGELICAL LUTHERAN CHURCH IN AMER	1.847	0	1.847
**D CNTRL PNSON FND INTRNTNL UNION	7.099	0	7.099
	33.180	0	33.180

Azionisti:

1.799 Teste:

Azionisti in proprio:

0 Azionisti in delega:

2

1.799

Pagina 21

DE\* delega alla persona fisica sopra indicata con il numero della scheda magnetica

\*\*D delega alla persona fisica sopra indicata con il numero della scheda magnetica (voiazione effettuata alla postazione assistita)

RL\* rappresentanza legale alla persona fisica sopra indicata con il numero della scheda magnetica

## LISTA ESITO DELLE VOTAZIONI

Oggetto: 1.a Approvazione del bilancio d'esercizio al 31 dicembre 2025; relazione del Consiglio di Amministratori sulla gestione; relazione del Consiglio Sindacale e della società di revisione legale. Deliberazioni inerenti e conseguenti.

## FAVOREVOLI

Cognome	Tot. Voti	Proprio	Delega
**D COUNTY EMPLOYEES ANNUITY AND BENEFIT FUND OF COOK COUNTY	7.569	0	7.569
**D WINDWISE MSCI EAFE INDEX NON-LENDING	7.948	0	7.948
**D MANVILLE PERSONAL INJURY SETTLEMENT TRUST	861	0	861
**D METROPOLITAN EMPLOYEE BENEFIT SYSTEM	4.241	0	4.241
**D PUBLIC EMPLOYEES' RETIREMENT SYSTEM OF MISSISSIPPI	8.793	0	8.793
**D INVESTINGFOREINGEN SPARINVEST INDEX EUROPA VALUE KL	17.302	0	17.302
**D RHODE ISLAND EMPLOYEES RETIREMENT SYSTEMS POOLED TRUST	315.931	0	315.931
**D PUBLIC EMPLOYEES RETIREMENT ASSOCIATION OF NEW MEXICO	22.089	0	22.089
**D INTERNATIONAL EQUITY FUND	2.156	0	2.156
**D ARROWSTREET US GROUP TRUST	89.332	0	89.332
**D THE WAMANESA MUTUAL INSURANCE COMPANY	66.563	0	66.563
**D MERCK AND CO INC MASTER RETIREMENT TRUST	6.751	0	6.751
**D BMO PRIVATE INTERNATIONAL EQUITY PORTFOLIO	633.233	0	633.233
**D AL TST AL TRUST AKTIEN EUROPA	7.053	0	7.053
**D MI-FONDS KI2	20.452	0	20.452
**D MGTS APH DA FUND	62.683	0	62.683
**D STICHTING PENSIOENFONDS HOOGVERNS	1.246	0	1.246
**D DEAM-FONDS ZDV	2.793	0	2.793
**D DEUTSCHE DCG EQ	949	0	949
**D DWS INVESTMENT GMBH ON BEHALF OF DWS-FONDS ZDV EYO	520	0	520
**D INTERNATIONAL EQUITY FUND	14.232	0	14.232
**D MACK EAFE EQUITY POOL	55.341	0	55.341
**D MACKENZIE INTERNATIONAL EQUITY INDEX ETF	16.425	0	16.425
**D WS DEVELOPED MARKETS EX NORTH AMERICA SR INDEX ETF	41.995	0	41.995
**D MACK COMPREHENSIVE EQUITY POOL	39.876	0	39.876
**D RAYTHEON TECHNOLOGIES CORPORATION MASTER RETIREMENT TRUST	9.613	0	9.613
**D AVIVA INVESTORS GLOBAL	11.282	0	11.282
**D AVIVA INVESTORS	6.744	0	6.744
**D FLORIDA RETIREMENT SYSTEM	1.888.738	0	1.888.738
**D THE ESB PENSION FUND	2.669	0	2.669
**D STICHTING DEPOSTARY APG DEVELOPED MARKETS EQUITY POOL	10.223	0	10.223
**D GOLDMAN SACHS ETF TRUST - GOLDMAN SACHS ACTIVE BETA INTERNATIONAL EQUITY ETF	470.133	0	470.133
**D GOLDMAN SACHS TRUST - GOLDMAN SACHS INTERNATIONAL EQUITY INSIGHTS FUND	79.036	0	79.036
**D GREAT-WEST INTERNATIONAL INDEX FUND	54.715	0	54.715
**D THE UNIVERSITY COURT OF THE UNIVERSITY OF GLASGOW	1.302	0	1.302
**D GOLDMAN SACHS ETF TRUST -GOLDMAN SACHS MARKETBETA INTERNATIONAL EQUITY ETF	15.600	0	15.600
**D STICHTING PENSIOENFONDS ABP (NETHERLANDS)	510.572	0	510.572
**D GOLDMAN SACHS ETF TRUST - GOLDMAN SACHS ACTIVE BETA EUROPE EQUITY ETF	14.611	0	14.611
**D GOLDMAN SACHS ETF ICAY	39	0	39
**D GOLDMAN SACHS ETF TRUST - GOLDMAN SACHS ACTIVE BETA PLUS EQUITY ETF	40.405	0	40.405
**D GOLDMAN SACHS VARIABLE INSURANCE TRUST - GOLDMAN SACHS INTERNATIONAL EQUITY	3.039	0	3.039
**D AVANTIS CIBC INTERNATIONAL EQUITY ETF	87	0	87
**D GOLDMAN SACHS BEWAARSTICHTING II	43.496	0	43.496
**D STICHTING PENSIOENFONDS VOOR DE WONINGCORPORATIES	17.210	0	17.210
**D WISDOMTREE ISSUER ICAY	7.864	0	7.864
**D GREAT-WEST CORE STRATEGIES - INTERNATIONAL EQUITY FUND	8.283	0	8.283
**D BONITAS POOLED INVESTMENT FUND SERIES - DYNAMIC EUROPEAN EQUITY FUND	150.842	0	150.842
**D INVESCO MSCI EAFE INCOME ADVANTAGE ETF	38.738	0	38.738
	5.701	0	5.701

Pagina 22

DE\* delega alla persona fisica sopra indicata con il numero della scheda magnetica

\*\*D delega alla persona fisica sopra indicati con il numero della scheda magnetica (votazione effettuata alla postazione assistita)

RL\* rappresentanza legale alla persona fisica sopra indicata con il numero della scheda magnetica

2

1.799 Teste:

0 Azionisti in delega:

Azionisti:

Azionisti in proprio:

1.799

## LISTA ESITO DELLE VOTAZIONE

Oggetto: 1.a Approvazione del bilancio d'esercizio al 31 dicembre 2025; relazione del Consiglio di Amministratori sulla gestione; relazione del Consiglio Sindacale e della società di revisione legale. Deliberazioni inerenti e conseguenti.

## FAVOREVOLI

Cognome	Tot. Voti	Proprio	Delega
**D QUALITY EDUCATION FUND	809	0	809
**D INVESCO DNA DEVELOPED MARKETS MOMENTUM ETF	268.620	0	268.620
**D INVESCO MARKETS III PLC	1.006	0	1.006
**D INVESCO RAFI DEVELOPED MARKETS EX-U.S. ETF	37.220	0	37.220
**D POLICE AND FIRE RETIREMENT SYSTEM OF THE CITY OF DETROIT	16.890	0	16.890
**D PUBLIC SCHOOL TEACHERS PENSION AND RETIREMENT FUND OF CHICAGO	9.680	0	9.680
**D POTTIEZ NICOLAS	1	0	1
**D BOC-PRUDENTIAL EUROPEAN INDEX FUND	25.313	0	25.313
**D NEUALT LLC	14.906	0	14.906
**D BOC-PRUDENTIAL EUROPEAN EQUITY FUND	6.041	0	6.041
**D BESSEMER TRUST COMPANY CLEARING ACCOUNT	1.194.143	0	1.194.143
**D BESSEMER TRUST CO CLEARING ACCT	5.027	0	5.027
**D ISAOR	4.000	0	4.000
**D SOGECAP ACTIONS - SMALL CAP	227.130	0	227.130
**D AIM EQUITY EUROPE CANTONS	11.947	0	11.947
**D OFI INVEST ESG DYNAMIQUE EURO	3.476	0	3.476
**D OFI INVEST ESG EQUILIBRE EURO	5.746	0	5.746
**D OFI INVEST ESG PRUDENT EURO	1.822	0	1.822
**D AFER DIVERSIFIE ISR	13.085	0	13.085
**D SG ACTIONS EURO SMALL CAP	492.792	0	492.792
**D AMUNDI MSCI WORLD EX USA SCREE	84	0	84
**D MULTI UNITS FRANCE - AMUNDI FT	392.494	0	392.494
**D MULTI UNITS FRANCE - AMUNDI MS	18.289	0	18.289
**D GLOBAL SICAV - OFI INVEST ESG	5.148	0	5.148
**D MULTI UNITS LUXEMBOURG-AMUNDI	79.564	0	79.564
**D SLF (LUX) EQUITY GLOBAL	150.996	0	150.996
**D SWISS LIFE FUNDS (LUX) - EQUITY	53.276	0	53.276
**D SWISS LIFE FUNDS (LUX) -EQUITY	326.576	0	326.576
**D SWISS LIFE INDEX FUNDS (LUX)	100.472	0	100.472
**D EFFERLUX SIC-AZIONARIO	23.196	0	23.196
**D AB SICAV III - DYNAMIC ALL MAR	3.861	0	3.861
**D KOKUSAI EQUITY INDEX FUND	34.938	0	34.938
**D MORGAN STANLEY PATHWAY FUNDS	1.088	0	1.088
**D AB SICAV I - ALL MARKET INCOME	6.368	0	6.368
**D BRIDGE BULLDER INTERNATIONAL	9.279	0	9.279
**D DESTINATIONS INTERNATIONAL EQU	50.079	0	50.079
**D DESTINATIONS INTERNATIONAL EQU	20.878	0	20.878
**D NZAM EURO STOXX PARIS-ALIGNED	125.341	0	125.341
**D HANCREEK INTERNATIONAL LARGE	5.657	0	5.657
**D THE NOMURA TRUST AND BANKING	2.136	0	2.136
**D RAVLIANT WILSHIRE NXTGEN INTER	122.867	0	122.867
**D HANCREEK DIVIDEND EQUITY	18.390	0	18.390
**D BRIDGEWATER PURE ALPHA FUND (CF3), LTD C/O MAPLES CORPORATE SERVICES LTD	316	0	316
**D UBS (LUX) INSTITUTIONAL FUND - EQUITIES EUROPE (EX CH) PASSIVE II	25.151	0	25.151
**D UBS (LUX) INSTITUTIONAL FUND - EQUITIES EUROPE (EX CH) PASSIVE I	750	0	750
**D UBS (LUX) INSTITUTIONAL FUND - EQUITIES EUROPE (EX CH) PASSIVE	122.361	0	122.361
**D MIGROS BANK (LUX) FONDS 30	59.831	0	59.831
**D MIGROS BANK (LUX) FONDS 50	1.240	0	1.240
**D MIGROS BANK (LUX) FONDS 50	2.090	0	2.090

Azionisti:

1.799 Teste:

0 Azionisti in delega:

2

1.799

Pagina 23

DE\* delega alla persona fisica sopra indicata con il numero della scheda magnetica

\*\*D delega alla persona fisica sopra indicata con il numero della scheda magnetica (votazione effettuata alla postazione assistita)

RL\* rappresentanza legale alla persona fisica sopra indicata con il numero della scheda magnetica

LISTA ESITO DELLE VOTAZIONI

Oggetto: 1.a Approvazione del bilancio d'esercizio al 31 dicembre 2025; relazione del Consiglio di Amministratori sulla gestione; relazione del Consiglio Sindacale e della società di revisione legale. Deliberazioni inerenti e conseguenti.

FAVOREVOLI

Cognome	Tot. Voti	Proprio	Delega
**D DIGITAL FUNDS STARS EUROPE	126.046	0	126.046
**D DIGITAL FUNDS STARS EUROPE EX-UK	92.115	0	92.115
**D UBS (LUX) EQUITY SICAV - EUROPEAN - HIGH DIVIDEND (EUR)	64.326	0	64.326
**D UBS FUND MANAGEMENT (LUXEMBOURG) SA	15.018	0	15.018
**D UBS (LUX) STRATEGY SICAV-SYSTEMATIC - ALLOCATION PF DEFENSIVE (USD)	198	0	198
**D UBS (LUX) STRATEGY SICAV-SYSTEMATIC - ALLOCATION PF MEDIUM (USD)	1.288	0	1.288
**D UBS (LUX) STRATEGY SICAV SAP DYNAMIC (USD)	427	0	427
**D UBS (LUX) KEY SELECTION SICAV - SYSTEMATIC ALLOCAT PTF EQUITY (USD)	810	0	810
**D STRATEGY SICAV	2.323	0	2.323
**D UBS FUND MANAGEMENT (SWITZERLAND) AG.	354.193	0	354.193
**D UBS FUND MANAGEMENT (SWITZERLAND) AG ON BEHALF OF BKB SUSTAINABLE - GLOBAL EQUITIES MOMENTUM SELECT	190.360	0	190.360
**D NORGES BANK	13.560.501	0	13.560.501
**D ASSET MANAGEMENT EXCHANGE UCITS CCF	16.150	0	16.150
**D STICHTING PENSIOENFONDS ING	8.122	0	8.122
**D LEGAL AND GENERAL CCF	7.524	0	7.524
**D LEGAL & GENERAL CCE.	53.451	0	53.451
**D BANK OF BOTSWANA.	11.728	0	11.728
**D THE PUBLIC INSTITUTION FOR SOCIAL SECURITY	256.811	0	256.811
**D THE PUBLIC INSTITUTION FOR SOCIAL SECURITY	80.292	0	80.292
**D GENERAL ORGANISATION FOR SOCIAL INSURANCE.	89.175	0	89.175
**D GENERAL ORGANISATION FOR SOCIAL INSURANCE.	2.574	0	2.574
**D INTERNATIONAL MONETARY FUND RETIRED STAFF BENEFITS INVESTMENT ACCOUNT	384	0	384
**D INTERNATIONAL MONETARY FUND RETIRED STAFF BENEFITS INVESTMENT ACCOUNT	547	0	547
**D INTERNATIONAL MONETARY FUND RETIRED STAFF BENEFITS INVESTMENT ACCOUNT	10.915	0	10.915
**D INTERNATIONAL MONETARY FUND RETIRED STAFF BENEFITS INVESTMENT ACCOUNT	2.614	0	2.614
**D CHURCH OF ENGLAND INVESTMENT FUND FOR PENSIONS.	69.830	0	69.830
**D INTERNATIONAL MONETARY FUND FOR PENSIONS.	136.752	0	136.752
**D WHEELS COMMON INVESTMENT FUND	11.842	0	11.842
**D STICHTING BEDRIJFSKAPENFONDS VOOR DE DETAILHANDEL	3.798	0	3.798
**D HL EUROPEAN	22.263	0	22.263
**D LEGAL & GENERAL GLOBAL EQUITY INDEX FUND	7.630	0	7.630
**D LEGAL & GENERAL FUTURE WORLD GLOBAL MULTI-FACTOR ESG TILTED	7.254	0	7.254
**D LEGAL & GENERAL FUTURE WORLD ESG TILTED AND OPTIMISED DEVELLO	192.342	0	192.342
**D LEGAL & GENERAL FUTURE WORLD ESG TILTED AND OPTIMISED EUROPE	48.426	0	48.426
**D LEGAL & GENERAL FUTURE WORLD ESG T&O DEVELOPED FOSSIL FUEL E	424.709	0	424.709
**D LEGAL AND GENERAL EUROPEAN INDEX TRUST	3.849.692	0	3.849.692
**D LEGAL AND GENERAL INTERNATIONAL INDEX TRUST	479	0	479
**D ARTEMIS SMARTGARP UK EQUITY FUND	2.593	0	2.593
**D ARTEMIS SMARTGARP EUROPEAN EQUITY FUND	15.203	0	15.203
**D LAG DEVELOPED WORLD QUALITY FACTOR INDEX FUND	54.376	0	54.376
**D PRESCIENT FUND SERVICES IRELAND LIMITED ACTING IN ITS CAPACI	2.251	0	2.251
**D PERMANENT FUND INVESTMENTS LLC	2.267	0	2.267
**D KBI FUNDS ICAV	14.618	0	14.618
**D BARINGS INTERNATIONAL UMBRELLA FUND	10.074	0	10.074
**D STATE STREET GLOBAL ADVISORS GROSS ROLL UP UNIT TRUST	32.164	0	32.164
**D OSMOSIS ICAV	75.714	0	75.714
**D BARINGS INTERNATIONAL UMBRELLA FUND	8.706	0	8.706
**D LEGAL & GENERAL ICAV.	2.283	0	2.283
**D VERDIPAPIRFONDET KLP AKSJEUROPA INDEKS.			
**D VERDIPAPIRFONDET KLP AKSJE GLOBAL INDEKS			
**D SCHLUMBERGER INTERNATIONAL STAFF RETIREMENT FUND FOP-SIF			
**D VERDIPAPIRFONDET KLP AKSJEGLOBAL INDEKS X1			

## LISTA ESITO DELLE VOTAZIONI

Oggetto: I.a Approvazione del bilancio d'esercizio al 31 dicembre 2025; relazione del Consiglio di Amministratori sulla gestione; relazione del Consiglio Sindacale e della società di revisione legale. Deliberazioni inerenti e conseguenti.

## FAVOREVOLI

Cognome	Tot. Voti	Proprio	Delega
**D ARTEMIS FUNDS (LUX).	108.512	0	108.512
**D PUBLIC SECTOR PENSION INVESTMENT BOARD.	296.365	0	296.365
**D SPARTAN GROUP TRUST FOR EMPLOYEE BENEFIT PLANS.	587.950	0	587.950
**D NEBRASKA PUBLIC EMPLOYEES RETIREMENT SYSTEMS	115.534	0	115.534
**D USAA GENERAL INDEMNITY COMPANY	1.092	0	1.092
**D GARRISON PROPERTY AND CASUALTY INSURANCE COMPANY	1.652	0	1.652
**D USAA CASUALTY INSURANCE COMPANY	3.040	0	3.040
**D CG TPT AUTHORIZED CONTRACTUAL SCHEME	2.966	0	2.966
**D NORTHERN TRUST UCITS EGR FUND	94.323	0	94.323
**D NORTHERN TRUST COMMON ALL COUNTRY WORLD INDEX (ACWI) EX-US F	22.598	0	22.598
**D NORTHERN TRUST COMMON EAFE INDEX FUND - LENDING	16.908	0	16.908
**D GLOBAL DEVELOPED MARKET PASSIVE EQUITY FUND	1.243	0	1.243
**D STICHTING PENSIOENFONDS APF	6.796	0	6.796
**D STICHTING PME PENSIOENFONDS	47.543	0	47.543
**D PUBLIC EMPLOYEES RETIREMENT ASSOCIATION OF COLORADO	76.700	0	76.700
**D FUTURE FUND BOARD OF GUARDIANS FOR AND ON BEHALF OF THE MEDI.	29.901	0	29.901
**D FUTURE FUND BOARD OF GUARDIANS FOR AND ON BEHALF OF FUTURE F	326.005	0	326.005
**D NORTHERN TRUST UCITS COMMON CONTRACTUAL FUND	152.403	0	152.403
**D DUKE ENERGY CORPORATION MASTER RETIREMENT TRUST	37.206	0	37.206
**D ESSENTIA HEALTH	1.541	0	1.541
**D CASEY FAMILY PROGRAMS	106.946	0	106.946
**D NAIWEST TRUSTEE AND DEPOSITARY SERVICES LIMITED AS TRUSTEE O	1.162	0	1.162
**D GREENFINCH FOUNDATION	3.176	0	3.176
**D JTW TRUST NO. 3 UAD 9/19/02.	1.227	0	1.227
**D THE KING'S COLLEGE OF OUR LADY AND SAINT NICHOLAS IN CAMBRID	1.717	0	1.717
**D NTGI-QM COMMON DAILY EAFE	52.103	0	52.103
**D IALUMBRA HOLDING TRUST	10.500	0	10.500
**D THE TRUSTEES OF THE HENRY SMITH CHARITY.	1.088	0	1.088
**D NORTHERN TRUST COMMON ALL COUNTRY WORLD EX-US INVESTABLE MAR	11.307	0	11.307
**D PIVOTAL PHILANTHROPIES FOUNDATION	435	0	435
**D SNOWFINCH FOUNDATION	3.176	0	3.176
**D ROSEFINCH FOUNDATION	3.176	0	3.176
**D WORKERS' COMPENSATION REINSURANCE ASSOCIATION	18.890	0	18.890
**D EXELON CORPORATION EMPLOYEES' BENEFIT TRUST FOR UNION EMPLOYEES	863	0	863
**D FEPCO HOLDINGS INC. VEBA TRUST	725	0	725
**D FIDELITY INVESTMENTS CHARITABLE GIFT FUND DTD 8/18/2009	3.266	0	3.266
**D STOLLER FOUNDATION	984	0	984
**D UNITED SERVICES AUTOMOBILE ASSOCIATION	1.640	0	1.640
**D HONG KONG SPECIAL ADMINISTRATIVE REGION GOVERNMENT EXCHANGE	34.922	0	34.922
**D HONG KONG SPECIAL ADMINISTRATIVE REGION GOVERNMENT EXCHANGE	102.228	0	102.228
**D HOSPITAL AUTHORITY PROVIDENT FUND SCHEME	14.281	0	14.281
**D INTERNATIONAL EXPATRIATE BENEFIT MASTER TRUST	1.593	0	1.593
**D METIS EQUITY TRUST	3.713	0	3.713
**D LEGAL & GENERAL MSCI EAFE FUND LLC	36.346	0	36.346
**D LAKE AVENUE INVESTMENTS LLC	11.254	0	11.254
**D OVERSTORY CAPITAL LLC	1.463	0	1.463
**D FUNDO DE PENSEOES .	5.440	0	5.440
**D CC&L Q WORLD EX-USA EQUITY EXTENSION MASTER FUND LTD.	35.931	0	35.931
**D ATIVO INTERNATIONAL EQUITY FUND LP	21.850	0	21.850

Azionisti:

1.799

Teste:

0

Azionisti in delega:

2

1.799

DE\* delega alla persona fisica sopra indicata con il numero della scheda magnetica

\*\*D delega alla persona fisica sopra indicata con il numero della scheda magnetica (votazione effettuata alla postazione assistita)

RL\* rappresentanza legale alla persona fisica sopra indicata con il numero della scheda magnetica

## LISTA ESITO DELLE VOTAZIONI

Objetto: 1.a Approvazione del bilancio d'esercizio al 31 dicembre 2025; relazione del Consiglio di Amministratori sulla gestione; relazione del Consiglio Sindacale e della società di revisione legale. Deliberazioni inerenti e conseguenti.

## FAVOREVOLI

Cognome	Tot. Voti	Proprio	Delega
**D ETERNITY LTD CONVERS TRUST COMPANY (CAYMAN) LIMITED	13.449	0	13.449
**D FISHER ASSET MANAGEMENT LLC.	122	0	122
**D DYNASTY INVEST LTD	1.276	0	1.276
**D GLOBAL EQUITY SERIES OF SALT CREEK INVESTMENTS LLC	1.840	0	1.840
**D PECO ENERGY COMPANY RETIREE LIFE INSURANCE TRUST	90	0	90
**D THYSSEN GLOBAL INVESTMENTS LLC	1.322	0	1.322
**D PINK CALI LLC	364	0	364
**D PRO-GEN INVESTMENTS LLC	1.250	0	1.250
**D NUCLEAR ELECTRIC INSURANCE LIMITED	748	0	748
**D LEGAL & GENERAL DEVELOPED MULTI-FACTOR SL FUND LLC	2.650	0	2.650
**D LEGAL & GENERAL MSCI EAFE SL FUND LLC	16.842	0	16.842
**D MBB PUBLIC MARKETS I LLC	9.697	0	9.697
**D MBB PUBLIC MARKETS I LLC	17.627	0	17.627
**D HAWTHORN DM LLC	7.569	0	7.569
**D FOOD AND AGRICULTURE ORGANIZATION OF THE UNITED NATIONS	1.613	0	1.613
**D INTERNATIONAL MONETARY FUND STAFF RETIREMENT PLAN	1.562	0	1.562
**D INTERNATIONAL MONETARY FUND STAFF RETIREMENT PLAN	9.426	0	9.426
**D INTERNATIONAL MONETARY FUND STAFF RETIREMENT PLAN	1.394	0	1.394
**D Ngee ANN POLYTECHNIC	972	0	972
**D NATIONAL COUNCIL FOR SOCIAL SECURITY FUND PRC	159.107	0	159.107
**D MINEWORKERS' PENSION SCHEME	28.555	0	28.555
**D FIDELITY SALEM STREET TRUST: FIDELITY SERIES GLOBAL EX U.S.	682.358	0	682.358
**D FIDELITY SALEM STREET TRUST: FIDELITY FLEX INTERNATIONAL INDEX FUND	47.026	0	47.026
**D THE TRUSTEES OF THE LABOURERS' PENSION FUND OF CENTRAL AND E	1.378	0	1.378
**D NANAVUT TRUST	2.302	0	2.302
**D STATE UNIVERSITIES RETIREMENT SYSTEM	112.330	0	112.330
**D GOVERNMENT EMPLOYEES SUPERANNUATION BOARD.	18.518	0	18.518
**D MERCER PASSIVE INTERNATIONAL SHARES FUND	14.058	0	14.058
**D MINDEROO FOUNDATION LIMITED AFO THE MINDEROO FOUNDATION TRUS	3.697	0	3.697
**D QIC INTERNATIONAL EQUITIES FUND.	1.341	0	1.341
**D COMMONWEALTH SUPERANNUATION CORPORATION AS TRUSTEE FOR ARIA	30.452	0	30.452
**D AUSTRALIAN CAPITAL TERRITORY	9.565	0	9.565
**D EQUIPSUPER	5.947	0	5.947
**D MERCER PASSIVE SUSTAINABLE INTERNATIONAL SHARES FUND	1.013	0	1.013
**D LEGALSUPER.	222	0	222
**D INTERNATIONAL EQUITIES PASSIVE B UNIT TRUST	24.124	0	24.124
**D INTERNATIONAL EQUITIES B UNIT TRUST	939	0	939
**D SUPERANNUATION FUNDS MANAGEMENT CORPORATION OF SOUTH AUSTRAL	1.836	0	1.836
**D SUPERANNUATION FUNDS MANAGEMENT CORPORATION OF SOUTH AUSTRAL	15.377	0	15.377
**D NT WORLD GREEN TRANSITION INDEX FUND	6.092	0	6.092
**D BUILDERS VISION FOUNDATION	406	0	406
**D UTAH STATE RETIREMENT SYSTEMS	7.286	0	7.286
**D RUTGERS THE STATE UNIVERSITY	52.779	0	52.779
**D PROVIDENCE HEALTH & SERVICES AND SWEDISH HEALTH SERVICES MAS	6.881	0	6.881
**D NORTHERN TRUST INVESTMENTS COLLECTIVE FUNDS TRUST	298	0	298
**D HRW TRUST NO. 3 UAD 01/17/03	649.380	0	649.380
**D FORD MOTOR COMPANY DEFINED BENEFIT MASTER TRUST..	3.175	0	3.175
**D FORD MOTOR COMPANY DEFINED BENEFIT MASTER TRUST..	1.918	0	1.918
**D FORD MOTOR COMPANY DEFINED BENEFIT MASTER TRUST..	4.000	0	4.000

Pagina 26

DE\* delega alla persona fisica sopra indicata con il numero della scheda magnetica

\*\*D\* delega alla persona fisica sopra indicata con il numero della scheda magnetica (votazione effettuata alla postazione assistita)

RL\* rappresentanza legale alla persona fisica sopra indicata con il numero della scheda magnetica

2

1.799 Teste:  
0 Azionisti in delega.Azionisti:  
1.799 Azionisti in proprio:

## LISTA ESITO DELLE VOTAZIONE

Oggetto: 1-a Approvazione del bilancio d'esercizio al 31 dicembre 2025; relazione del Consiglio di Amministratori sulla gestione; relazione del Consiglio Sindacale e della società di revisione legale. Deliberazioni inerenti e conseguenti.

## FAVOREVOLI

Cognome	Tot. Voti	Proprio	Delega
**D NOVANT HEALTH INC.	6.202	0	6.202
**D NORTHAMPTONSHIRE PENSION FUND	1.907	0	1.907
**D PFIZER INC. MASTER TRUST	404	0	404
**D THE BOARD OF THE PENSION PROTECTION FUND RENAISSANCE	16.759	0	16.759
**D IMPACTASSETS INC.	766	0	766
**D THE NEMOURS FOUNDATION PENSION PLAN	249	0	249
**D COMMONWEALTH OF MASSACHUSETTS EMPLOYEES DEFERRED COMPENSATION PLAN	2.807	0	2.807
**D THE HEALTH FOUNDATION.	2.404	0	2.404
**D HERTFORDSHIRE COUNTY COUNCIL AS ADMINISTERING AUTHORITY OF T	682	0	682
**D JTW TRUST NO. 5 UAD 9/19/02.	464	0	464
**D JTW TRUST NO. 4 UAD 9/19/02.	1.757	0	1.757
**D CYSTIC FIBROSIS FOUNDATION	7.612	0	7.612
**D THE NORTHERN TRUST COMPANY SUB-ADVISED COLLECTIVE FUNDS TRUS	888.400	0	888.400
**D CONNOR CLARK & LUNN COLLECTIVE INVESTMENT TRUST	9.595	0	9.595
**D CATERPILLAR INC. MASTER RETIREMENT TRUST	3.070	0	3.070
**D CATERPILLAR INVESTMENT TRUST.	3.262	0	3.262
**D IBM PERSONAL PENSION PLAN TRUST	15.941	0	15.941
**D ADVOCATE HEALTH AND HOSPITALS CORPORATION ..	8.996	0	8.996
**D ABU DHABI PENSION FUND	40.174	0	40.174
**D COAL STAFF SUPPLEMENTATION SCHEME TRUSTERS LIMITED	11.632	0	11.632
**D CITY OF PHILADELPHIA PUBLIC EMPLOYEES RETIREMENT SYSTEM.	22.677	0	22.677
**D CHEVRON MASTER PENSION TRUST	3.558	0	3.558
**D ALFRED I. DUFONT CHARITABLE TRUST	4.149	0	4.149
**D ILLINOIS MUNICIPAL RETIREMENT FUND	18.847	0	18.847
**D LOS ANGELES CITY EMPLOYEES' RETIREMENT SYSTEM.	18.554	0	18.554
**D NORTHERN FUNDS - INTERNATIONAL EQUITY INDEX FUND	106.280	0	106.280
**D CITY OF LOS ANGELES FIRE AND POLICE PENSION PLAN	41.793	0	41.793
**D NATIONAL EMPLOYMENT SAVINGS TRUST	34.312	0	34.312
**D THE GENERAL PENSION AND SOCIAL SECURITY AUTHORITY	8.321	0	8.321
**D WYOMING RETIREMENT SYSTEM	747	0	747
**D MOBILUS LIFE LIMITED.	23.401	0	23.401
**D SCHLUMBERGER GROUP TRUST AGREEMENT	21.293	0	21.293
**D U.S. STEEL RETIREMENT PLAN TRUST	65.429	0	65.429
**D TEACHERS' RETIREMENT SYSTEM OF OKLAHOMA	4.943	0	4.943
**D STATE OF UTAH SCHOOL AND INSTITUTIONAL TRUST FUNDS TRUST FUNDS	2.040	0	2.040
**D THE PEOPLE'S PENSION SCHEME	163.491	0	163.491
**D PROVIDENCE HEALTH & SERVICES CASH BALANCE RETIREMENT PLAN TR.	286	0	286
**D FORD MOTOR COMPANY OF CANADA LIMITED PENSION TRUST	246	0	246
**D BLACKROCK AUTHORISED CONTRACTUAL SCHEME I	156.313	0	156.313
**D BLACKROCK AUTHORISED CONTRACTUAL SCHEME I	7.264	0	7.264
**D BRITISH COLUMBIA INVESTMENT MANAGEMENT CORPORATION.	508	0	508
**D STATE TEACHERS RETIREMENT SYSTEM OF OHIO	279.696	0	279.696
**D BANCO NACIONAL DE PANAMA ACTING AS TRUSTEE OF THE FIDELICOMISO DE FOND O DE AHORRO DE PANAMA	14.235	0	14.235
**D LGFS CENTRAL AUTHORISED CONTRACTUAL SCHEME	39.100	0	39.100
**D BLACKROCK COMMON CONTRACTUAL FUNDS	28.917	0	28.917
**D BLACKROCK UCITS CCF	25.383	0	25.383
**D KOMUNAL LANDSPENSJONSKASSE GUENSIDIG FORSIKRINGSSELSKAP	44.217	0	44.217
**D ELO MUTUAL PENSION INSURANCE COMPANY ELO MUTUAL PENSION INSURANCE COMPANY	27.024	0	27.024
**D STICHTING HEINEREN PENSIOENFONDS.	3.331	0	3.331

Pagina 27

Azionisti: 1.799 Teste: 0 Azionisti in delega: 1.799 2  
 Azionisti in proprio: 1.799 2  
 DS\* delega alla persona fisica sopra indicata con il numero della scheda magnetica.  
 \*\*D delega alla persona fisica sopra indicata con il numero della scheda magnetica (votazione effettuata alla postazione assistita).  
 RL\* rappresentanza legale alla persona fisica sopra indicata con il numero della scheda magnetica

LISTA ESITO DELLE VOTAZIONE

Oggetto: 1.a Approvazione del bilancio d'esercizio al 31 dicembre 2025; relazione di Amministratori sulla gestione; relazione del Consiglio Sindacale e della società di revisione legale. Deliberazioni inerenti e conseguenti.

FAVOREVOLI

Cognome	Tot. Voti	Proprio	Delega
**D STICHTING PENSIOENFONDS RBE	67.014	0	67.014
**D STICHTING BEDRIJFSKAPENSIOENFONDS VOOR HET SCHOONMAAK EN GL.	10.793	0	10.793
**D STICHTING PENSIOENFONDS SAGITTARIUS	7.190	0	7.190
**D STICHTING PENSIOENFONDS CAMPINA	2.203	0	2.203
**D STICHTING PENSIOENFONDS OPENBARE BIBLIOTHEKEN	2.767	0	2.767
**D FJARDE AP-FONDEN.	45.397	0	45.397
**D TREDVE AP-FONDEN	112.464	0	112.464
**D HUDSON BAY MASTER FUND LTD. C/O HUDSON BAY CAPITAL MANAGEMENT LP.	11.350	0	11.350
**D PROJECT 121/160-41 (P)	1.899	0	1.899
**D PROJECT 121/160-70 (P)	1.038	0	1.038
**D GIM PORTFOLIO STRATEGIES FUNDS-EUROPE DYNAMIC LONG-SHORT FD C/O JPMORGAN ASSET MANAGEMENT (UK) LIMITED	68.351	0	68.351
**D ATLAS MACRO MASTER FUND LTD C/O BALYASNY ASSET MANAGEMENT L.P. ACTING AS IA	815	0	815
**D RPAQ 2015 FUND LP	13.523	0	13.523
**D AOR GLOBAL STOCK SELECTION OFFSHORE FUND II L.P. C/O AOR CAPITAL MANAGEMENT LLC	62.234	0	62.234
**D AOR TAX-AWARE DELPHI LONG SHORT EQUITY FUND LLC PORTFOLIO MARGIN	97.336	0	97.336
**D AOR TAX ADVANTAGED GLOBAL EQUITY MARKET NEUTRAL FUND L.P. PM ACCOUNT C/O AOR MANAGEMENT LLC	56.928	0	56.928
**D CMAP SRPA FUND LIMITED PORTFOLIO MARGIN ACCTS	103.942	0	103.942
**D AOR DELPHI LONG-SHORT EQUITY MASTER ACCOUNT L.P. PORTFOLIO MARGIN ACCT	47.430	0	47.430
**D AOR EQUITY MARKET NEUTRAL GLOBAL VALUE FUND L.P.	30.463	0	30.463
**D ACADIAN ALL-COUNTRY WORLD EX-U.S. EQUITY DYNAMIC EXTENSION MASTER FUND	1.317	0	1.317
**D DE SHAW WORLD ALPHA EXTENSION PORTFOLIOS LLC	3.461	0	3.461
**D ARROWSTREET CAPITAL NEWBURY FUND LIMITED	5.001	0	5.001
**D D. E. SHAW ALL COUNTRY GLOBAL VALUE ACTIVE PORTFOLIOS L.L.C.	227	0	227
**D DE SHAW US BROAD MARKET CORE ALPHA EXTENSION CUSTOM FUND II L.L.C.	165	0	165
**D BW PASPG LTD	2.421	0	2.421
**D BRIDGEWATER PURE ALPHA MAJOR MARKETS TRADING COMPANY LTD.	1.887	0	1.887
**D MAN NUMERIC ALTERNATIVE RISK PREMIA VALUE.	1.172	0	1.172
**D JOHN HANCOCK VARIABLE INSURANCE TRUST INTERNATIONAL EQUITY INDEX TRUST.	13.849	0	13.849
**D PRUDENTIAL ASSURANCE COMPANY SINGAPORE (PTE) LTD	13.748	0	13.748
**D DIMENSIONAL INTERNATIONAL CORE EQUITY 2 ETF OF DIMENSIONAL E	460.035	0	460.035
**D SCHWAB INTERNATIONAL INDEX FUND	237.189	0	237.189
**D SUN LIFE ASSET MANAGEMENT FUNDS - SUN LIFE AM GLOBAL LOW CAR	60.772	0	60.772
**D PRIME SUPER FTY LTD	2.611	0	2.611
**D CUKI COURTTERS ETHICAL VALUE EQT FD	2.348	0	2.348
**D CFSLL-COMMONWETH GBL SHARE FD 17	22.000	0	22.000
**D COLONIAL FIRST STATE INVESTMENT FUND 50.	9.186	0	9.186
**D COLONIAL FIRST STATE WHOLESALE INDEXED GLOBAL SHARE FUND..	9.493	0	9.493
**D COMMONWEALTH GLOBAL SHARE FUND 30.	19.898	0	19.898
**D BETASHARIS GLOBAL SHARES ETF	115.492	0	115.492
**D ABRDN SICAV I - WORLD EQUITY ENHANCED INDEX FUND	14.353	0	14.353
**D ABRDN SICAV I - EUROPEAN EQUITY ENHANCED INDEX FUND	1.314	0	1.314
**D WM POOL - EQUITIES TRUST NO. 2 - VINVA	12.973	0	12.973
**D ONEMARKETS ITALY ICAV	3.408	0	3.408
**D PRIME SUPER FTY LTD	18.500	0	18.500
**D RLA GLOBAL SHARE FUND	19.631	0	19.631
**D DIMENSIONAL INTERNATIONAL VECTOR EQUITY ETF OF DIMENSIONAL E	3.909	0	3.909
**D AEGON CUSTODY B.V..	4.502	0	4.502
**D DFA ALL COUNTRY EX US EQUITY MARKET SUBTRUST OF DFA GROUP TRUST	37.856	0	37.856
	38.585	0	38.585

## LISTA ESITO DELLE VOTAZIONE

Objetto: 1.a Approvazione del bilancio d'esercizio al 31 dicembre 2025; relazione del Consiglio di Amministratori sulla gestione; relazione del Consiglio Sindacale e della società di revisione legale. Deliberazioni inerenti e conseguenti.

## FAVOREVOLI

Cognome	Tot. Voti	Proprio	Delega
**D ABRDN OEIC IV-ABRDN EVOLVE EUROPEAN EQUITY INDEX FUND	424	0	424
**D HOSTPLUS POOLED SUPERANNUATION TRUST	65.231	0	65.231
**D ISHARES ESG ADVANCED MSCI EAFE ETF	32.230	0	32.230
**D ISHARES MSCI WORLD ETF	34.580	0	34.580
**D ISHARES PARIS-ALIGNED CLIMATE MSCI WORLD EX USA ETF	4.085	0	4.085
**D ISHARES MSCI EUROZONE ETF	450.819	0	450.819
**D ISHARES MSCI ITALY ETF	442.586	0	442.586
**D ISHARES MSCI EUROPE FINANCIALS ETF	384.169	0	384.169
**D ISHARES MSCI EAFE VALUE ETF	948.992	0	948.992
**D ISHARES MSCI EAFE ETF	1.238.686	0	1.238.686
**D ISHARES MSCI ACWI EX U.S. ETF	120.815	0	120.815
**D ISHARES MSCI ACWI ETF	113.721	0	113.721
**D ISHARES MSCI KOKUSAI ETF	1.151	0	1.151
**D ISHARES CORE MSCI TOTAL INTERNATIONAL STOCK ETF	500.170	0	500.170
**D ISHARES CORE MSCI INTERNATIONAL DEVELOPED MARKETS ETF	416.080	0	416.080
**D ISHARES CORE MSCI EAFE ETF	2.648.234	0	2.648.234
**D ISHARES CORE MSCI EUROPE ETF	210.138	0	210.138
**D ISHARES MSCI INTL VALUE FACTOR ETF	88.558	0	88.558
**D ISHARES MSCI INTL QUALITY FACTOR ETF	649.904	0	649.904
**D ISHARES INTERNATIONAL EQUITY FACTOR ETF	163.890	0	163.890
**D ISHARES MSCI INTL MOMENTUM FACTOR ETF	144.651	0	144.651
**D LEGAL AND GENERAL ASSURANCE (PENSIONS MANAGEMENT) LIMITED	1.023.187	0	1.023.187
**D IIA - RAFINF	4.038	0	4.038
**D IIA-IA WORLD ESG SCREENED FUND	1.736	0	1.736
**D IRISH LIFE ASSURANCE.	31.752	0	31.752
**D IIA-A-IILSDMH	60.701	0	60.701
**D IIA-A-IILMCFHY	1.823	0	1.823
**D IRISH LIFE CLIMATE FOCUSED FUND	1.392	0	1.392
**D IRISH LIFE ASSURANCE PLC	68.211	0	68.211
**D IIA - A-ILGLOFN	264	0	264
**D IIA - A-ILDSCG	1.367	0	1.367
**D IIA - A-ILGLOEQQ	2.424	0	2.424
**D IIA - A-ILEZEQG	7.197	0	7.197
**D IIA - A-ILHYEQS	7.377	0	7.377
**D IIA-ILSEAFE - SUSTAINABLE EAFE EQUITY	22.074	0	22.074
**D STICHTING MN SERVICES	109.628	0	109.628
**D STICHTING PENSIOENFONDS METAAL EN TECHNIEK MN SERVICES	32.012	0	32.012
**D LARGE CAP INTL PORTFOLIO OF DFA INV	94.070	0	94.070
**D DFA INTERNATIONAL SMALL CAP VALUE PMS GROUP INC	2.130.474	0	2.130.474
**D CONTINENTAL SMALL SERIES THE CONTINENTAL SMALL COMPANY	602.579	0	602.579
**D DIMENSIONAL INTERNATIONAL VALUE ETF OF DIMENSIONAL ETF TRUST	622.429	0	622.429
**D COLONIAL FIRST STATE SPECIALIST FUND 4	10.449	0	10.449
**D STICHTING MN SERVICES BANDELENFO ND	19.764	0	19.764
**D LEGAL AND GENERAL ASSURANCE ( PENSIONS MANAGEMENT) LTD PMC FTSE TPI GLOBAL (EX FOSSIL FUELS) EQUITY INDEX FUND	2.455	0	2.455
**D TSG SOLACT ESG TEACO EX UNHG(3387)	2.103	0	2.103
**D LEGAL AND GENERAL ASSURANCE ( PENSIONS MANAGEMENT) LIMITEDONS MANAGEMENT) LIMITED	573	0	573
**D ABRDN OEIC II-ABRDN GLOBAL BALANCED GROWTH FUND	518.746	0	518.746
**D CFSIL RE CNEALTH GS FD 16	1.407	0	1.407
	6.684	0	6.684

Azionisti:

1.799 Teste:

Azionisti in proprio: 0 Azionisti in delega:

Pagina 29

2 DE\* delega alla persona fisica sopra indicata con il numero della scheda magnetica

1.799 \*\*D delega alla persona fisica sopra indicata con il numero della scheda magnetica (votazione effettuata alla postazione assistita)

RL\* rappresentanza legale alla persona fisica sopra indicata con il numero della scheda magnetica

## LISTA ESITO DELLE VOTAZIONI

Oggetto: 1.a Approvazione del bilancio d'esercizio al 31 dicembre 2025; relazione del Consiglio di Amministratori sulla gestione; relazione del Consiglio Sindacale e della società di revisione legale. Deliberazioni inerenti e conseguenti.

## FAVOREVOLI

Cognome	Tot. Voti	Proprio	Delega
**D CITITRUST LTD	2.429	0	2.429
**D OLD WESTERY SMALL AND MID CAP STRATEGIES FUND.	267.200	0	267.200
**D INTERNATIONAL CORE EQUITY PORTFOLIO OF DEA INVESTMENT DIMENSIONS GROUP INC	1.995.027	0	1.995.027
**D INVESCO POOLED INVESTMENT FUND - EUROPE FUND	23.146	0	23.146
**D BERESFORD FUNDS ICAV.	6.519	0	6.519
**D COLONIAL FIRST STATE INVESTMENTS LIMITED....	82.126	0	82.126
**D NATIONAL COUNCIL FOR SOCIAL SEC FUND	22.047	0	22.047
**D LEGAL AND GENERAL COLLECTIVE INVESTMENT TRUST..	32.494	0	32.494
**D COURTIERIS GLOBAL (EX-JK) EQUITYINCOME FUND	97.000	0	97.000
**D DIMENSIONAL GLOBAL SUSTAINABILITY TRUST	10.044	0	10.044
**D JOHN HANCOCK FUNDS II INTERNATIONAL STRATEGIC EQUITY ALLOCATION FUND	52.659	0	52.659
**D CITITRUST LIMITED AS TRUSTEE OF BLACKROCK PREMIER FUNDS-BLACKROCK WORLD EQUITY INDEX FUND	6.367	0	6.367
**D INVESCO POOLED INVESTMENT FUND - GLOBAL STRATEGIC EQUITY FUN INSTITUTIONAL CLIENTS GROUP SECURITIES AND FUND SERVICES	36.862	0	36.862
**D MEDICAL ASSURANCE SOCIETY NEW ZEALAND LIMITED	2.646	0	2.646
**D ABRDN OEIC IV-ABRDN WORLD EQUITY ENHANCED INDEX FUND	5.853	0	5.853
**D ABRDN OEIC IV-ABRDN EUROPEAN EQUITY ENHANCED INDEX FUND	40.864	0	40.864
**D CIP COURTIERIS TR BALANCED RK FUND	164.000	0	164.000
**D CIP COURTIERIS TR CAUTIOUS RK FUND	66.000	0	66.000
**D CIP COURTIERIS TR GROWTH RK FUND	80.000	0	80.000
**D ABRDN OEIC IV-ABRDN EUROPEAN EQUITY TRACKER FUND	38.100	0	38.100
**D TIMOTHY PLAN INTERNATIONAL ETF.	29.521	0	29.521
**D UNIFIED ACCUMULATIVE PENSION FUND JOINT STOCK COMPANY	28.572	0	28.572
**D UAPF - BLACK ROCK PASSIVE EQUITY	2.456	0	2.456
**D UAPF - INVESCO ACTIVE	37.781	0	37.781
**D THREE BRIDGES EUROPE FUND I.P.	8.115	0	8.115
**D WOODLINE SPIRE MASTER FUND LP C/O MAPLES CORPORATE SERVICES LIMITED	14.042	0	14.042
**D MAN NUMERIC CITY LIMITS FUND LLC C/O NUMERIC INVESTORS LLC	38.911	0	38.911
**D MAN FUNDS XII SPC-MAN 1793 I SP C/O MAPLES SECRETARIES (CAYMAN) LIMITED	10.006	0	10.006
**D SUN LIFE STATE STREET INTERNATIONAL EQUITY INDEX FUND	5.026	0	5.026
**D NBIMC EAFE EQUITY INDEX FUND.	3.301	0	3.301
**D BIMCOR GLOBAL DIVIDEND YIELD POOLED FUND	2.221	0	2.221
**D RBC INDIGO INTERNATIONAL EQUITYINDEX FUND	986	0	986
**D NT MSCI EAFE INDEX FUND	13.724	0	13.724
**D AQR ALTERNATIVE TRENDS MASTER ACCOUNT LP	3.324	0	3.324
**D AQR TA DELPHI PLUS FUND LLC	5.258	0	5.258
**D BLUEPEARL MAP I LP.	70	0	70
**D EMP FA FUND LIMITED	25	0	25
**D ATIAS DIVERSIFIED MASTER FUND LIMITED	31	0	31
**D BRIDGEWATER PURE ALPHA STERLING FUND LIMITED	8	0	8
**D BRIDGEWATER BLUE PEAK FUND LP.	12	0	12
**D ACADIAN GLOBAL ALL-COUNTRY EX-U.S. EX-CHINA EQUITY DYNAMIC E MAPLES CORPORATE SERVICES LIMITED	6.219	0	6.219
**D AB ARYA PARTNERS (MASTER) FUND SICAV-RAIF S.C. SP.	41.372	0	41.372
**D BWA TRADING FUND II (ALPHA) LP C/O MAPLES CORPORATE SERVICES LTD	491	0	491
**D EURIZON STEP 70 PIR ITALIA GIUGNO 2027	25.763	0	25.763
**D EURIZON AM RILANCIO ITALIA TR	3.000	0	3.000
**D EURIZON PIR ITALIA AZIONI	12.214	0	12.214
**D EURIZON CAP SGR-RENDITA	3.465	0	3.465
**D EURIZON AZIONI ITALIA	511.523	0	511.523

Pagina 30

2 DE\* delega alla persona fisica sopra indicata con il numero della scheda magnetica

1.799 \*\*D delega alla persona fisica sopra indicata con il numero della scheda magnetica (votazione effettuata alla postazione assistita)

0 Azionisti in delega. RI.\* rappresentanza legale alla persona fisica sopra indicata con il numero della scheda magnetica

1.799 Teste:

0 Azionisti in delega.

Azionisti:

Azionisti in proprio:

LISTA ESITO DELLE VOTAZIONE

Objetto: 1.a Approvazione del bilancio d'esercizio al 31 dicembre 2025; relazione del Consiglio di Amministratori sulla gestione; relazione del Consiglio Sindacale e della società di revisione legale. Deliberazioni inerenti e conseguenti.

FAVOREVOLI

Cognome	Tot. Voti	Proprio	Delega
**D EURIZON PROGETTO ITALIA 40	61.504	0	61.504
**D EURIZON PROGETTO ITALIA 70	112.700	0	112.700
**D THE ARROWSTREET COMMON CONTRACTUAL FUND	383.908	0	383.908
**D FONDO PENSIONE APERTO GIUSTINIANO	991	0	991
**D FONDO PENSIONE APERTO IL MIO DOMANILAN	144.730	0	144.730
**D PREVIDSYSTEM-FONDO PENSIONE APERTO	1.651	0	1.651
**D AEN AMRO FUNDS	17.302	0	17.302
**D ISHARES EURO STOXX UCITS ETF (DE)	163.530	0	163.530
**D ISHARES STOXX EUROPE MID 200 UCITS ETF (DE)	144.410	0	144.410
**D ISHARES STOXX EUROPE 600 UCITS ETF (DE)	289.162	0	289.162
**D ISHARES STOXX EUROPE 600 INSURANCE UCITS ETF DE	230.533	0	230.533
**D THE MONETARY AUTHORITY OF SINGAPORE	150.199	0	150.199
**D ARROWSTREET INTERNATIONAL EQUITY WORRLD EX US ALPHA EXTENSION CIT	17.138	0	17.138
**D MANAGED PENSION FUNDS LIMITED	49.102	0	49.102
**D SCOTTISH WIDOWS MANAGED INVESTMENT FUNDS ICVC-INTERNATIONAL EQUITY TRACKER FUND	15.324	0	15.324
**D SCOTTISH WIDOWS INVESTMENT SOLUTIONS FUNDS ICVC- EUROPEAN (EX UK) EQUITY FUND	19.035	0	19.035
**D TOTAL INTERNATIONAL EX U.S. INDEX MASTER PORTFOLIO OF MASTER INV	24.759	0	24.759
**D INTERNATIONAL TILTS MASTER PORTFOLIO OF MASTER INVESTMENT PORTFO	2.338	0	2.338
**D CANADA PENSION PLAN INVESTMENT BOARD (CPPIB)	1.347.708	0	1.347.708
**D AQR FUNDS- AQR CVX FUSION FUND	571	0	571
**D AQR TA GLOBAL RELAXED CONSTRAINT EQUITY FUND, L.P.	6.293	0	6.293
**D TEACHER RETIREMENT SYSTEM OF TEXAS	890.029	0	890.029
**D FUNDO DE SEGURANCA SOCIAL DO GOVERNO DA REGIAO ADMINISTRATIVA ESPECIAL DE MACAU	7.037	0	7.037
**D INTERNATIONAL MONETARY FUND	23.154	0	23.154
**D AQR FUNDS - AQR MANAGED FUTURESSTRATEGY FUND	249.282	0	249.282
**D AQR FUNDS AQR EQUITY MARKET NEUTRAL FUND	69.983	0	69.983
**D NEW AIRWAYS PENSION SCHEME	2.591	0	2.591
**D AEN AMRO FGR	303	0	303
**D EURIZON FUND	177.011	0	177.011
**D YOURINDEX SICAV	27.415	0	27.415
**D OMERS ADMINISTRATION CORPORATION	35.827	0	35.827
**D ARROWSTREET (CANADA) GLOBAL ALL-COUNTRY FUND I	16.473	0	16.473
**D AQR FUNDS AQR ALTERNATIVE RISKPREMIA FUND	76.630	0	76.630
**D AQR FUNDS AQR MULTIASSET FUND	21.930	0	21.930
**D GMO IMPLEMENTATION FUND	271.811	0	271.811
**D AQR FUNDS - AQR TREND TOTAL RETURN FUND	5.744	0	5.744
**D AQR FUNDS AQR LONGSHORT EQUITY FUND	124.569	0	124.569
**D GMO ALTERNATIVE ALLOCATION FUND	870.877	0	870.877
**D ARROWSTREET (CANADA) GLOBAL WORLD ALPHA EXTENSION FUND I	41.428	0	41.428
**D AQR FUNDS AQR STYLE PREMIA ALTERNATIVE LV FUND	5.060	0	5.060
**D STATE STREET INTERNATIONAL EQUITIES INDEX TRUST LEVEL 15	601.503	0	601.503
**D BLACKROCK ASSET MANAGEMENT SCHWEIZ AG FOR ISHARES WORLD EX SWITZERLAND ESG SCREENED EQUITY INDEX	5.337	0	5.337
**D ISHARES WORLD EX SWITZERLAND EQUITY INDEX FUND II (CH)	11.408	0	11.408
**D FIDEURAM PIANO BILANCIATO ITALIA 30	2.517	0	2.517
**D INTESA SANPAOLO ASSICURAZIONI SPA	6.000	0	6.000
**D EPSILON ASSOCIATI SGR - EPSILONSGR DLONGRUN	2.570	0	2.570
**D EPSILON FUND - EURO Q-EQUITY	361	0	361
**D FIDEURAM PIANO AZIONI ITALIA	907	0	907
	320.000	0	320.000

## LISTA ESITO DELLE VOTAZIONI

Oggetto: 1.a Approvazione del bilancio d'esercizio al 31 dicembre 2025; relazione del Consiglio di Amministratori sulla gestione; relazione del Consiglio Sindacale e della società di revisione legale. Deliberazioni inerenti e conseguenti.

## FAVOREVOLI

Cognome	Tot. Voti	Proprio	Delega
**D FIDEURAM PIANO BILANCIATO ITALIA 50	67.000	0	67.000
**D AXA MPS PREVIDENZA PER TE - CRESCITA	142.257	0	142.257
**D FIDEURAM ITALIA	28.500	0	28.500
**D EPSILON ASSOCIATI SGR - EPSILONGR ORETUM	7.809	0	7.809
**D STATE STREET GLOBAL ADVISORS LUXEMBOURG SICAV	110.515	0	110.515
**D UBS LUX FUND SOLUTIONS	933.162	0	933.162
**D ARERO - DER WELTFONDS - ESG	14.526	0	14.526
**D CREDIT SUISSE INDEX FUND (LUX)	166.942	0	166.942
**D DB PRIVATMANDAT COMFORT	50.124	0	50.124
**D VARIOFARTNER SICAV	16.727	0	16.727
**D INSTITUTIONAL SOLUTIONS FUND FCP-SIF	2.363	0	2.363
**D EURIZON NEXT 2.0	31.240	0	31.240
**D EURIZON FUND II	252.295	0	252.295
**D GOLDMAN SACHS FUNDS	179.143	0	179.143
**D EURIZON ALTERNATIVE SICAV-SIF	5.531	0	5.531
**D XTRACKERS	1.072.668	0	1.072.668
**D DWS INVEST	163.685	0	163.685
**D DWS MULTI ASSET PIR FUND	27.000	0	27.000
**D BLACKROCK GLOBAL INDEX FUNDS	36.104	0	36.104
**D ALLIANZ FINANZPLAN 2040	12.927	0	12.927
**D ALLIANZ FINANZPLAN 2045	18.540	0	18.540
**D ALLIANZ FINANZPLAN 2050	21.753	0	21.753
**D PREMIUMMANDAT BALANCE	19.585	0	19.585
**D ISHARES INTERNATIONAL FUNDAMENTAL INDEX ETF	3.595	0	3.595
**D ISHARES INTERNATIONAL EQUITY FACTOR ROTATION ACTIVE ETF	2.925	0	2.925
**D ISHARES ENHANCED INTERNATIONAL ACTIVE ETF	187	0	187
**D ISHARES CORE MSCI GLOBAL QUALITY DIVIDEND INDEX ETF	222.729	0	222.729
**D ISHARES CORE MSCI EAFE INDEX ETF	9.155	0	9.155
**D ISHARES ESG ADVANCED MSCI EAFE INDEX ETF	8.624	0	8.624
**D ISHARES MSCI EUROPE IMI INDEX ETF	214.047	0	214.047
**D MEAG MUNICH ERGO KAPITALANLAGEGESELLSCHAFT MBH FOR MEAG ERGO PENSION I	11.278	0	11.278
**D MEAG MUNICH ERGO KAPITALANLAGEGESELLSCHAFT MBH FOR MEAG EURO 1	23.968	0	23.968
**D MEAG MUNICH ERGO KAPITALANLAGEGESELLSCHAFT MBH FOR MEAG ATLAS	264.685	0	264.685
**D NEUBERGER BERMAN ETF TRUST - NEUBERGER INTERNATIONAL CORE EQUITY ETF	102.372	0	102.372
**D GOLDMAN SACHS TRUST GOLDMAN SACHS GLOBAL MANAGED BETA FUND	11.520	0	11.520
**D RUSSELL INVESTMENTS TRUST COMPANY COMMINGLED EMPLOYEE BENEFIT FUNDS TRUST	24.578	0	24.578
**D AB VARIABLE PRODUCTS SERIES FUND INC. - AB DYNAMIC ASSET AL LOCATION PORTFOLIO	109.612	0	109.612
**D INTE KAPITALANLAGEGESELLSCHAFT MBH FOR ENTORGUNGSFONDS	8.847	0	8.847
**D MFS HERITAGE TRUST COMPANY COLLECTIVE INVESTMENT TRUST	637	0	637
**D IEM 401(K) PLUS PLAN TRUST	29.660	0	29.660
**D FIDELITY SALEM STREET TRUST FIDELITY FLEX INTERNATIONAL FOCUSED INDEX FUND	12.801	0	12.801
**D PENSION BENEFIT GUARANTY CORPORATION	60.613	0	60.613
**D UNIVERSAL INVESTMENT GESELLSCHAFT MBH FOR KEPT UNIVERSAL FUNDS	3.910	0	3.910
**D JOHN HANCOCK MULTIFACTOR DEVELOPED INTERNATIONAL ETF	524.749	0	524.749
**D UNIVERSAL-INVESTMENT-GESELLSCHAFT MBH FOR PRO2-DI-AKTIEFONDS	4.220	0	4.220
**D UNIVERSALINVESTMENTGESELLSCHAFTMBH FOR BISUIFONDS	48.884	0	48.884
**D FIDELITY RUTLAND SQUARE TRUST II STRATEGIC ADVISERS INT FUND	27.908	0	27.908
	1.611	0	1.611
	33.883	0	33.883

Pagina 32

DE\* delega alla persona fisica sopra indicata con il numero della scheda magnetica

\*\*D delega alla persona fisica sopra indicata con il numero della scheda magnetica (votazione effettuata alla postazione assistita)

RL\* rappresentanza legale alla persona fisica sopra indicata con il numero della scheda magnetica

1.799 Teste: 1.799

Azionisti: 0 Azionisti in delega:

Azionisti in proprio: 1.799

## LISTA ESITO DELLE VOTAZIONE

Oggetto: 1.a Approvazione del bilancio d'esercizio al 31 dicembre 2025; relazione del Consiglio di Amministratori sulla gestione; relazione del Consiglio Sindacale e della società di revisione legale. Deliberazioni inerenti e conseguenti.

## FAVOREVOLI

Cognome	Tot. Voti	Proprio	Delega
**D SCHWAB INTERNATIONAL EQUITY ETF	852.820	0	852.820
**D SCHWAB FUNDAMENTAL INTERNATIONAL LARGE COMPANY INDEX ETF	289.850	0	289.850
**D JOHN HANCOCK VARIABLE INSURANCE TRUST STRAT EQ ALLOCATION TRUST	23.277	0	23.277
**D JOHN HANCOCK TRUST COMPANY COLLECTIVE INVESTMENT TRUST	37.865	0	37.865
**D KAISER FOUNDATION HOSPITALS	1.981	0	1.981
**D KAISER PERMANENTE GROUP TRUST	2.348	0	2.348
**D HC CAPITAL TRUST - THE INSTITUTIONAL INTERNATIONAL EQUITY PORTFOL	4.712	0	4.712
**D HC CAPITAL TRUST - THE ESG GROWTH PORTFOLIO	547	0	547
**D SST GLOB ADV TAX EXEMPT RETIREMENT PLANS	1.761.761	0	1.761.761
**D STATE STREET TOTAL RETURN VIS FUND	1.772	0	1.772
**D VANGUARD FIDUCIARY TRUST COMPANY DEVELOPED MARKETS INDEX TRUST	85.626	0	85.626
**D VANGUARD TOTAL WORLD STOCK INDEX FUND	286.931	0	286.931
**D VANGUARD DEVELOPED MARKETS INDEX FUND	3.654.428	0	3.654.428
**D UBS FUND MANAGEMENT (SWITZERLAND) AG ON BEHALF OF ZURICH INVESTINSTITUTIONAL FUNDS	578	0	578
**D ZURICH INVEST ICAV	13.356	0	13.356
**D STATE STREET FACTORBASED NONLENDING COMMON TRUST FUND	7.374	0	7.374
**D NEW YORK STATE TEACHERS RETIREMENT SYSTEM	128.490	0	128.490
**D EMPower ANNUITY INSURANCE COMPANY	13.695	0	13.695
**D MANULIFE INVESTMENT MANAGEMENT INTERNATIONAL EQUITY INDEX POOLED FUND	20.311	0	20.311
**D UBS FUND MANAGEMENT (SWITZERLAND) AG ON BEHALF OF ZURICH INVESTINSTITUTIONAL FUNDS - ZIF GREEN	13.714	0	13.714
**D WASHINGTON STATE INVESTMENT BOARD	160.771	0	160.771
**D GLOBAL SYSTEMATIC ACTIVE EQUITIES	33.603	0	33.603
**D WASHINGTON STATE INVESTMENT BOARD	148.753	0	148.753
**D VANGUARD FTSE DEVELOPED ALL CAPEX NORTH AMERICA INDEX ETF	96.894	0	96.894
**D VANGUARD GLOBAL MOMENTUM FACTORETF	25.505	0	25.505
**D VANGUARD FTSE DEVELOPED EX NORTH AMERICA HIGH DIVIDEND YIELD IND	40.121	0	40.121
**D VENERABLE INTERNATIONAL INDEX FUND	16.332	0	16.332
**D ALLIANZ GLOBAL INVESTORS GMBH FOR ALLIANZGIFONDS HPT	70.746	0	70.746
**D DWS INVESTMENT GMBH FOR DEAMFONDS GSK 1	4.016	0	4.016
**D VANGUARD FTSE DEVELOPED EUROPE ALL CAP INDEX ETF	11.282	0	11.282
**D DWS INVESTMENT GMBH FOR DEAMFONDS PG EQ	8.982	0	8.982
**D UNIVERSAL-INVESTMENT-GESELLSCHAFT MBH FOR UI-ELKB-FONDS 1	14.025	0	14.025
**D FINEBRIDGE GLOBAL FUNDS	2.903	0	2.903
**D UBS (IRL) ETF PLC	99.123	0	99.123
**D DWS INVESTMENT GMBH FOR DWS SYSTEMATIC EUROPEAN EQUITY	23.383	0	23.383
**D ASIAN DEVELOPMENT BANK	36.590	0	36.590
**D UNIVERSAL-INVESTMENT-GESELLSCHAFT MBH FOR TK2011	6.941	0	6.941
**D TENNESSEE CONSOLIDATED RETIREMENT SYSTEM	189.604	0	189.604
**D CALIFORNIA STATE TEACHERS' RETIREMENT SYSTEM	558.248	0	558.248
**D CALIFORNIA PUBLIC EMPLOYEES RETIREMENT SYSTEM	743.823	0	743.823
**D STATE STREET CCF	6.159	0	6.159
**D SSGA SPDR ETFS EUROPE II PUBLICLIMITED COMPANY	119.141	0	119.141
**D SSGA SPDR ETFS EUROPE I PUBLIC LIMITED COMPANY	3.510.930	0	3.510.930
**D THE STATE OF CONNECTICUT, ACTING THROUGH ITS TREASURER	75.951	0	75.951
**D STATE STREET ICAV	7.750	0	7.750
**D STATE STREET IRELAND UNIT TRUST	10.923	0	10.923
**D PUBLIC EMPLOYEES' LONG-TERM CARE FUND	5.764	0	5.764
**D SCOTIA DIVERSIFIED BALANCED FUND	2.480	0	2.480
**D SCOTIA INTERNATIONAL EQUITY INDEX FUND	1.599	0	1.599

Azionisti:

Azionisti in proprio: 1.799

Teste: 1.799

Azionisti in delega: 0

Pagina 33

2 DE\* delega alla persona fisica sopra indicata con il numero della scheda magnetica

1.799 \*\*D delega alla persona fisica sopra indicata con il numero della scheda magnetica (votazione effettuata alla postazione assistita)

RL\* rappresentanza legale alla persona fisica sopra indicata con il numero della scheda magnetica

LISTA ESITO DELLE VOTAZIONE

Oggetto: 1.a Approvazione del bilancio d'esercizio al 31 dicembre 2025; relazione del Consiglio di Amministratori sulla gestione; relazione del Consiglio Sindacale e della società di revisione legale. Deliberazioni inerenti e conseguenti.

FAVOREVOLI

Cognome	Tot. Voti	Proprio	Delega
**D SSGA MSCI ACWI EX-USA INDEX NON-LENDING DAILY TRUST	1.538	0	1.538
**D BANK OF KOREA	59.830	0	59.830
**D SELFFINANCING POSTSECONDARY EDUCATION FUND	243	0	243
**D DESJARDINS RI DEVELOPED EXUSA EXCANADA MULTI-FACOR LOW CO2 ETF	68.279	0	68.279
**D DESJARDINS RI GLOBAL MULTI-FACOR FOSLIL FUEL RESERVES FREERTE	475	0	475
**D DESJARDINS RI DEVELOPED EXUSA EXCANADA LOW CO2 INDEX ETF	564	0	564
**D DESJARDINS INTERNATIONAL EQUITYIND EX ETF	20.064	0	20.064
**D BANK OF KOREA	1.826	0	1.826
**D HONG KONG SPECIAL ADMINISTRATIVE REGION GOVERNMENTEXCHANGE FUND	16.056	0	16.056
**D INTERNATIONAL DEVELOPED EQUITY ACTIVE ETF	9.255	0	9.255
**D GOVERNMENT PENSION INVESTMENT FUND	1.220.147	0	1.220.147
**D THRIVENT INTERNATIONAL ALLOCATION FUND	112.993	0	112.993
**D THRIVENT INTERNATIONAL ALLOCATION FUND	1.274	0	1.274
**D RUSSELL INVESTMENTS MULTIFACTORINTERNATIONAL EQUITY POOL	6.714	0	6.714
**D RUSSELL INVESTMENTS INSTITUTIONAL FUNDS, LLC INTERNATIONAL EQUIT	18.452	0	18.452
**D RUSSELL INVESTMENTS GLOBAL EQUITY ETF	116.317	0	116.317
**D THRIVENT CORE INTERNATIONAL EQUITY FUND	163.943	0	163.943
**D THRIVENT CORE INTERNATIONAL EQUITY FUND	5.311	0	5.311
**D THRIVENT INTERNATIONAL INDEX PORTFOLIO	616	0	616
**D DWS INVESTMENT GMBH FOR DEAM-FONDS CPT	194.037	0	194.037
**D THRIVENT INTERNATIONAL ALLOCATION PORTFOLIO	148.930	0	148.930
**D THRIVENT GLOBAL STOCK FUND	111	0	111
**D THE INCUBATION FUND LTD	13.243	0	13.243
**D SMTB FOREI GN EQUITY INDEX OPENMOTHER FUND	1.650	0	1.650
**D DWS INVESTMENT GMBH FOR DEAMFONDS KGPENSIONEN	994	0	994
**D DWS INVESTMENT GMBH FOR DEAM FONDS STK	2.325	0	2.325
**D ARROWSTREET (CANADA) GLOBAL ACWI150 ALPHA EXTENSION FUND I	165.240	0	165.240
**D STITCHING PENSIONFONDS WERK EN (RE) INTEGRATIE	33.963	0	33.963
**D PES:PIWCO RAFI DYNAMIC MULTI-FACTOR INTERNATIONAL EQUITY ETF	3.759	0	3.759
**D ARROWSTREET (CANADA) GLOBAL ALL-COUNTRY FUND II	67.853	0	67.853
**D ARROWSTREET (CANADA) GLOBAL WORLD SMALL CAP FUND II	401.870	0	401.870
**D M&G (SOUTH AFRICA) GLOBAL FUNDSICAV	43.184	0	43.184
**D POLICE AND FIREMEN'S RETIREMENTSYSTEM OF NEW JERSEY	952	0	952
**D PROCTER AND GAMBLE BELGIUM PENSION FUND	9.449	0	9.449
**D PRINCIPAL LIFE INSURANCE COMPANY	598	0	598
**D DWS INVESTMENT GMBH FOR DWS-FONDS SFT MASTER	84.243	0	84.243
**D PUBLIC EMPLOYEES RETIREMENT SYSTEM OF NEVADA	78.778	0	78.778
**D PUBLIC EMPLOYEES RETIREMENT SYSTEM OF NEVADA	44.942	0	44.942
**D TEXAS MUNICIPAL RETIREMENT SYSTEM	164.500	0	164.500
**D STATE OF NEW JERSEY COMMON PENSION FUND D	2.866	0	2.866
**D RETIREMENT BENEFITS INVESTMENT FUND	184.900	0	184.900
**D STATE OF MICHIGAN RETIREMENT SYSTEM	2.561	0	2.561
**D RUSSELL INVESTMENTS MULTIASSET FACTOR EXPOSURE FUND	3.798	0	3.798
**D TALCOTT RESOLUTION LIFE INSURANCE COMPANY	129.725	0	129.725
**D NORTHROP GRUMMAN PENSION MASTERTRUST	11.472	0	11.472
**D MCIC VERMONT (A RECIPROCAL RISKRETENTION GROUP)	43.990	0	43.990
**D MARYLAND STATE RETIREMENT PENSION SYSTEM	12.076	0	12.076
**D MOUNT HAITON INVESTMENTS LIMITED	162.665	0	162.665
**D MERCER UCITS COMMON CONTRACTUALFUND	26.331	0	26.331
**D MERCER QIF FUND PLC	26.331	0	26.331

Pagina 34

DE\* delega alla persona fisica sopra indicata con il numero della scheda magnetica  
 \*\*D delega alla persona fisica sopra indicata con il numero della scheda magnetica (votazione effettuata alla postazione assistita)

RL\* rappresentanza legale alla persona fisica sopra indicata con il numero della scheda magnetica

2  
1.799

Azionisti: 1.799  
 Azionisti in proprio: 0  
 Azionisti in delega: 1.799  
 Teste: 0

## LISTA ESITO DELLE VOTAZIONE

Objetto: 1.a Approvazione del bilancio d'esercizio al 31 dicembre 2025; relazione di Amministratori sulla gestione; relazione del Consiglio Sindacale e della società di revisione legale. Deliberazioni inerenti e conseguenti.

## FAVOREVOLI

Cognome	Tot. Voti	Proprio	Delega
**D MERCER QIF COMMON CONTRACTUAL FUND	195.629	0	195.629
**D LOCKHEED MARTIN CORPORATION DEFINED CONTRIBUTION PLANS MASTER TR	11.124	0	11.124
**D MGI FUNDS PLC	60.501	0	60.501
**D LOCKHEED MARTIN CORPORATION DEFINED CONTRIBUTION PLANS MASTER TR	3.477	0	3.477
**D MARGOLD TACTICAL STRATEGIES LTD	1.007	0	1.007
**D MERCER INTERNATIONAL EQUITY FUND	48.200	0	48.200
**D MGI FUNDS PLC	319.040	0	319.040
**D MDTM INTERNATIONAL EQUITY INDEX POOL	16.926	0	16.926
**D THE PRUDENTIAL INSURANCE COMPANY OF AMERICA	10.837	0	10.837
**D PRUDENTIAL TRUST COMPANY COLLECTIVE TRUST	19.001	0	19.001
**D AGIALLIANZ STRATEGIEFONDS STABILITÄT	3.761	0	3.761
**D AGIALLIANZ STRATEGIEFONDS WACHSTUM	137.749	0	137.749
**D AGIALLIANZ STRATEGIEFONDS WACHSTUM PLUS	241.495	0	241.495
**D ALLIANZ GLOBAL INVESTORS GMBH FOR KAPITAL PLUS	155.728	0	155.728
**D ALLIANZ GLOBAL INVESTORS GMBH FOR FONDIS	11.075	0	11.075
**D ALLIANZ GLOBAL INVESTORS GMBH FOR NUERNBERGER EUROLAND A	153.213	0	153.213
**D ALLIANZ GLOBAL INVESTORS GMBH FOR PREMIUMMANDAT KONSERVATIV	5.500	0	5.500
**D ALLIANZ GLOBAL INVESTORS GMBH FOR ALLIANZ STRATEGIEFONDS BALANCE	80.025	0	80.025
**D HARTFORD MULTIFACTOR DEVELOPED MARKETS (EXUS) ETF	170.403	0	170.403
**D RHUMBLINE INTERNATIONAL POOLED INDEX TRUST	18.648	0	18.648
**D RHUMBLINE ALL COUNTRY INTERNATIONAL INDEX FUND	1.092	0	1.092
**D RHUMBLINE LOW CARBON INDEX FUNDLLC	10.084	0	10.084
**D ALLIANZ GLOBAL INVESTORS GMBH FOR CONVEST 21 VL	20.257	0	20.257
**D LVIP DIMENSIONAL INTERNATIONAL CORE EQUITY FUND	25.105	0	25.105
**D SPDR MSCI EAFE FOSSIL FUEL RESERVES FREE ETF	8.810	0	8.810
**D SPDR MSCI EAFE STRATEGICFACTORSETF	22.497	0	22.497
**D SPDR MSCI WORLD STRATEGICFACTORS ETF	707	0	707
**D LOS ANGELES COUNTY EMPLOYEES RETIREMENT ASSOCIATI	146.475	0	146.475
**D INTE KAPITALANLAGESELFSCHAFT MBH FOR DC EUROLAND EQUITIES	46.235	0	46.235
**D LVIP SSGA INTERNATIONAL INDEX FUND	43.742	0	43.742
**D LVIP SSGA DEVELOPED INTERNATIONAL 150 FU	43.151	0	43.151
**D STATE STREET INTERNATIONAL DEVELOPED EQUITY INDEX PORTFOLIO	72.518	0	72.518
**D LACERA MASTER OPEB TRUST	20.808	0	20.808
**D INSTITUTIONAL RETIREMENT TRUST	3.179	0	3.179
**D INVESCO BCPL BADGER FUND, A SERIES OF INVESCO MULAI SERIES FUNDS II	1.803	0	1.803
**D CAYMAN ISLANDS CHAMBER OF COMMERCE PENSION FUND	2.413	0	2.413
**D STATE STREET GLOBAL ALL CAP EQUITY EXUS INDEX PORTFOLIO	101.573	0	101.573
**D SEASONS SERIES TRUST SA MULTI-MANAGED INTERNATIONAL EQUITY PORTE	1.586	0	1.586
**D SUNAMERICA SERIES TRUST - SA INTERNATIONAL INDEX PORTFOLIO	16.513	0	16.513
**D OPENWORLD PUBLIC LIMITED COMPANY	633	0	633
**D MULTI STYLE MULTI MANAGER FUNDSPLC	9.323	0	9.323
**D TRANSAMERICA MSCI EAFE INDEX VP	2.269	0	2.269
**D JNL/DEA INTERNATIONAL CORE EQUITY FUND	8.654	0	8.654
**D JNL MULTIMANAGER INTERNATIONAL SMALL CAP FUND	287.921	0	287.921
**D SEASONS SERIES TRUST SA PUTNAM ASSET ALLOCATION DIVERSIFIED GROW	2.583	0	2.583
**D THE FIRST CHURCH OF CHRIST SCIENTIST	1.264	0	1.264
**D TRANSAMERICA MORGAN STANLEY GLOBAL ALLOCATION VP	1.935	0	1.935
**D GMO INTERNATIONAL EQUITY FUND	797.446	0	797.446
**D GMO TAMMANAGED INTERNATIONAL EQUITIES FUND	66.161	0	66.161

Azionisti:

1.799 Teste:

Azionisti in proprio: 0 Azionisti in delega:

Pagina 35

2 DE\* delega alla persona fisica sopra indicata con il numero della scheda magnetica

1.799 \*\*D delega alla persona fisica sopra indicata con il numero della scheda magnetica (votazione effettuata alla postazione assistita)

RI\* rappresentanza legale alla persona fisica sopra indicata con il numero della scheda magnetica

## LISTA ESITO DELLE VOTAZIONI

Oggetto: 1.a Approvazione del bilancio d'esercizio al 31 dicembre 2025; relazione del Consiglio di Amministratori sulla gestione; relazione del Consiglio Sindacale e della società di revisione legale. Deliberazioni inerenti e conseguenti.

## FAVOREVOLI

Cognome	Tot. Voti	Proprio	Delega
**D TANGERINE BALANCED INCOME PORTFOLIO	395	0	395
**D TANGERINE BALANCED PORTFOLIO	3.133	0	3.133
**D TANGERINE BALANCED GROWTH PORTFOLIO	4.653	0	4.653
**D TANGERINE EQUITY GROWTH PORTFOLIO	6.297	0	6.297
**D GOVERNMENT PENSION INVESTMENT FUND	723.454	0	723.454
**D ROCHE U.S. RETIREMENT PLANS MASTER TRUST	6.799	0	6.799
**D RUSSELL INVESTMENT COMPANY MULTIASSET GROWTH STRATEGY FUND	10.508	0	10.508
**D GLOBAL MULTI ASSET STRATEGY FUND	2.159	0	2.159
**D RUSSELL INVESTMENT COMPANY MULTISTRATEGY INCOME FUND	5.862	0	5.862
**D RUSSELL INVESTMENT COMPANY MULTIFACTOR INTERNATIONAL EQUITY FUND	5.740	0	5.740
**D GMO FUNDS PLC GMO GLOBAL EQUITYALLOCATION INVESTMENT FUND	45.336	0	45.336
**D GMO FUNDS PLC GMO GLOBAL REAL RETURN (UCITS) FUND	72.607	0	72.607
**D FIDELITY GLOBAL EX-U.S. EQUITY INDEX INSTITUTIONAL TRUST	2.331	0	2.331
**D HARBOR OVERSEAS FUND	17.139	0	17.139
**D RUSSELL INVESTMENT FUNDS INTERNATIONAL DEVELOPED MARKETS FUND	5.748	0	5.748
**D RUSSELL INVESTMENT COMPANY TAXMANAGED INTERNATIONAL EQUITY FUND	29.092	0	29.092
**D FEDEX CORPORATION EMPLOYEES PENSION TRUST	1.751	0	1.751
**D PARAMETRIC INTERNATIONAL EQUITYFUND	4.200	0	4.200
**D EATON VANCE EQUITY HARVEST FUNDLLC	32.321	0	32.321
**D US LEGACY INCOME COMMON TRUST FUND	149.348	0	149.348
**D GMO INTERNATIONAL VALUE ETF	90.634	0	90.634
**D MICROSOFT CORPORATION SAVINGS PLUS 401(K) PLAN	18.384	0	18.384
**D PRESBYTERIAN CHURCH IN AMERICA 403 (B) (9) RETIREMENT PLAN	2.334	0	2.334
**D UNIVERSAL INVESTMENT GESLSCHAFT MBH FOR EMPUREON EUROPE EQUITY FUND	1.354	0	1.354
**D THE REGENTS OF THE UNIVERSITY OF CALIFORNIA	434.055	0	434.055
**D DESJARDINS SECURITE FINANCIERE COMPAGNIE D'ASSURANCE VIE	23.563	0	23.563
**D REGIME DE RENTES DU MOUVEMENT DESJARDINS	47.176	0	47.176
**D CALVERT INTERNATIONAL RESPONSIBLE INDEX FUND	17.386	0	17.386
**D CALVERT VP EAFE INTERNATIONAL INDEX PORTFOLIO	3.742	0	3.742
**D XTRACKERS (IE) PUBLIC LIMITED COMPANY	592.938	0	592.938
**D DETROIT EDISON QUALIFIED NUCLEAR DECOMMISSIONING TRUST	8.950	0	8.950
**D CALSSE DE DEPOT ET PLACEMENT DUQUEBEC	3.992.903	0	3.992.903
**D DIMENSIONAL FUNDS PLC	149.456	0	149.456
**D CITY UNIVERSITY OF NEW YORK	435	0	435
**D COLUMBIA RESEARCH ENHANCED INTERNAT IONAL EQUITY ETF	135	0	135
**D TRUST I AB GLOBAL DYNAMIC ALLOCATION PORTFOLIO	5.325	0	5.325
**D CENTRAL PROVIDENT FUND BOARD	1.855	0	1.855
**D COLUMBIA THREADNEEDLE (IRL) ICAV	2.221	0	2.221
**D THE CAPTIVE INVESTORS FUND	1.843	0	1.843
**D CARDANO COMMON CONTRACTUAL FUND	4.781	0	4.781
**D RUSSELL INVESTMENT COMPANY INTERNATIONAL DEVELOPED MARKETS FUND	21.438	0	21.438
**D BMO INTERNATIONAL DIVIDEND ETF	18.368	0	18.368
**D BMO MSCI EAFE HIGH QUALITY INDEX ETF	112.329	0	112.329
**D BMO MSCI EAFE SMALL-MID CAP INDEX ETF	2.365	0	2.365
**D MERCER DIOCESE OF BROOKLYN GROWTH STRATEGY	9.285	0	9.285
**D RTX SAVINGS PLAN MASTER TRUST	6.511	0	6.511
**D CHINAMC MSCI EUROPE QUALITY HEDGED TO USD ETF	106.989	0	106.989
**D BMO MSCI EUROPE HIGH QUALITY HEDGED TO CAD INDEX ETF	856	0	856
**D BMO MSCI EUROPE HIGH QUALITY HEDGED TO USD ETF	14.766	0	14.766

Pagina 36

DE\* delega alla persona fisica sopra indicata con il numero della scheda magnetica

\*\*D delega alla persona fisica sopra indicata con il numero della scheda magnetica (votazione effettuata alla postazione assistita)

RL\* rappresentanza legale alla persona fisica sopra indicata con il numero della scheda magnetica

Azionisti: 1.799 Teste: 1.799 Azionisti in delega: 0

## LISTA ESITO DELLE VOTAZIONE

Oggetto: 1.a Approvazione del bilancio d'esercizio al 31 dicembre 2025; relazione del Consiglio di Amministratori sulla gestione; relazione del Consiglio Sindacale e della società di revisione legale. Deliberazioni inerenti e conseguenti.

## FAVOREVOLI

Cognome	Tot. Voti	Proprio	Delega
**D BMO MSCI EAFE INDEX ETF	132.270	0	132.270
**D STATE OF ALASKA RETIREMENT AND BENEFITS PLANS	39.054	0	39.054
**D AMERICAN BUREAU OF SHIPPING	742	0	742
**D AMERICAN CENTURY ICAY	7.087	0	7.087
**D ARCHETAS MULTIMANAGER GLOBAL FUNDS UNIT TRUST	5.868	0	5.868
**D AXA INVESTMENT MANAGERS DEUTSCHLAND GMBH FOR AXA WELT	6.913	0	6.913
**D AXA IM EQUITY TRUST	80.157	0	80.157
**D MATB MSCI KOKUSAI INDEX MOTHER FUND	7.624	0	7.624
**D AMERICAN CENTURY ETF TRUST-AVANTIS RESPONSIBLE INTERNATIONAL EQUITY ETF	6.392	0	6.392
**D AXA IM ETF ICAY	9.585	0	9.585
**D AMERICAN CENTURY WORLD MUTUAL FUNDS INC INTERNATIONAL VALUE FUND	136.121	0	136.121
**D AMERICAN CENTURY ETF TR-AMERICAN CENT QUALITY DIVERSIFIED INTL ETF	32.209	0	32.209
**D AMERICAN CENTURY ETF TRUST-AVANTIS INTERNATIONAL EQUITY ETF	55.059	0	55.059
**D AMERICAN CENTURY ETF TRUST-AVANTIS INTERNATIONAL EQUITY FUND	5.271	0	5.271
**D XEROX CANADA EMPLOYEES' RETIREMENT PLAN	2.900	0	2.900
**D DWS INVESTMENT GMBH FOR DWS ESGQI LOWVOL EUROPE	61.960	0	61.960
**D DWS INVESTMENT GMBH FOR DWS VORSORGE AS (DYNAMIK)	11.637	0	11.637
**D DWS INVESTMENT GMBH FOR DWS VORSORGE AS (FLEX)	4.555	0	4.555
**D DWS INVESTMENT GMBH FOR DWS EUROPEAN OPPORTUNITIES	959.479	0	959.479
**D DWS INVESTMENT GMBH FOR DWS OI EUROZONE EQUITY	71.645	0	71.645
**D ISHARES V PUBLIC LIMITED COMPANY	29.647	0	29.647
**D ISHARES III PUBLIC LIMITED COMPANY	117.313	0	117.313
**D ISHARES IV PUBLIC LIMITED COMPANY	775.513	0	775.513
**D ISHARES VI PUBLIC LIMITED COMPANY	903.829	0	903.829
**D TEACHERS' RETIREMENT SYSTEM OF THE STATE OF ILLINOIS	284.800	0	284.800
**D M INTERNATIONAL EQUITY FUND	10.457	0	10.457
**D FRANK RUSSELL INVESTMENT CO II PLC	3.067	0	3.067
**D SSB MSCI ITALY INDEX SECURITIESLENDING COMMON TRUST FUND	1.338	0	1.338
**D MORGAN STANLEY INSTITUTIONAL FUND TRUST - GLOBAL STRATEGIST PORTFOLIO	273.451	0	273.451
**D MORGAN STANLEY VARIABLE INSURANCE F UND, INC. GLOBAL STRATEGI ST PORTFOLIO	1.307	0	1.307
**D SPDR PORTFOLIO EUROPE ETF	180	0	180
**D MERCER NONUS CORE EQUITY FUND	17.541	0	17.541
**D MERCER NONUS CORE EQUITY FUND	19.957	0	19.957
**D RUSSELL INVESTMENT COMPANY PLC	147.400	0	147.400
**D SPDR PORTFOLIO DEVELOPED WORLD EXUS ETF	3.075	0	3.075
**D BRIGHOUSE FUNDS TRUST II METLIFE MSCI EAFE INDEX PORTFOLIO	429.721	0	429.721
**D VALIC COMPANY I GLOBAL STRATEGY FUND	19.892	0	19.892
**D VALIC COMPANY I INTERNATIONAL EQUITIES INDEX FUND	6	0	6
**D STATE OF MINNESOTA	34.238	0	34.238
**D SA INTERNATIONAL VALUE FUND	136.157	0	136.157
**D COLLEGE RETIREMENT EQUITIES FUND	21.052	0	21.052
**D TIACREF INTERNATIONAL EQUITY INDEX FUND	216.419	0	216.419
**D BOSTON RETIREMENT SYSTEM	549.320	0	549.320
**D SPDR S&P WORLD EX AUSTRALIA CARBON AWARE ETF	55.221	0	55.221
**D VEMC INTERNATIONAL EQUITY TRUST2	4.742	0	4.742
**D VEMC INTERNATIONAL EQUITY TRUST1	29.565	0	29.565
**D GMO MULTI-ASSET TRUST	14.341	0	14.341
**D AUSTRALIAN RETIREMENT TRUST	36.400	0	36.400
**D AUSTRALIAN RETIREMENT TRUST	43.793	0	43.793

Azionisti:

Azionisti in proprio: 1.799

Teste: 0

Azionisti in delega: 1.799

Pagina 37

DE\* delega alla persona fisica sopra indicata con il numero della scheda magnetica

\*\*D delega alla persona fisica sopra indicata con il numero della scheda magnetica (vocezione effettuata alla postazione assistita)

RL\* rappresentanza legale alla persona fisica sopra indicata con il numero della scheda magnetica

## LISTA ESITO DELLE VOTAZIONI

Oggetto: 1.a Approvazione del bilancio d'esercizio al 31 dicembre 2025; relazione del Consiglio di Amministratori sulla gestione; relazione del Consiglio Sindacale e della società di revisione legale. Deliberazioni inerenti e conseguenti.

## FAVOREVOLI

Cognome	Tot. Voti	Proprio	Delega
**D NGS SUPER	24.188	0	24.188
**D RETAIL EMPLOYERS SUPERANNUATIONTRUST	125.434	0	125.434
**D PERPETUAL PRIVATE RI INTERNATIONAL SHARE FUND	360	0	360
**D INTERNATIONAL EQUITIES SECTOR TRUST	526	0	526
**D VANECK MSCI INTERNATIONAL QUALITY ETF	10.221	0	10.221
**D VANECK MSCI INTERNATIONAL QUALITY ETF	64.566	0	64.566
**D PINEBRIDGE GLOBAL DYNAMIC ASSETALLOCATION FUND	661	0	661
**D AWARE SUPER	92.282	0	92.282
**D BRIGHTER SUPER	8.604	0	8.604
**D RUSSELL INVESTMENTS GLOBAL SHARES INDEX FUND	5.699	0	5.699
**D TEAM SUPERANNUATION FUND	17.525	0	17.525
**D TEAM SUPERANNUATION FUND	10.640	0	10.640
**D EMERGENCY SERVICES SUPERANNUATION SCHEME	2.695	0	2.695
**D PEOPLE'S BANK OF CHINA	628.511	0	628.511
**D FP BRUNEL PENS PARTNERSHIP ACS FP BRUNEL SMALLER CMPEQUITIES FND	24.951	0	24.951
**D HSBC DEPO SSB CONTRACTUAL SCHEME MULTIFACTOR GLOBAL ESG INDEX EQ	35.541	0	35.541
**D HSBC BANK PLC AS TRUSTEE OF STATE STREET AUT GLOBAL INDEX EQUITY FUND	176	0	176
**D HSBC BANK PLC AS TRUSTEE OF STATE STREET AUT EUROPE EX UK INDEX EQUITY FUND	94.485	0	94.485
**D FAMILY INVESTMENTS CHILD TRUST FUND	6.015	0	6.015
**D FAMILY INVESTMENTS GLOBAL ICVC FAMILY BALANCED INTERNATIONALFUND	8.353	0	8.353
**D NATWEST ST JAMES'S PLACE GLOBALVALUE UNIT TRUST	559.033	0	559.033
**D NATWEST ST JAMES'S PLACE BALANCED MANAGED UNIT TRUST	17.079	0	17.079
**D NATWEST ST JAMES'S PLACE BALANCED MANAGED UNIT TRUST	8.007	0	8.007
**D NATWEST TRUSTEE AND DEPOSITARY SERVICES LIMITED AS TRUSTEE OF ST. JAMES'S PLACE STRATEGIC MANAGE	27.909	0	27.909
**D SCOTTISH WIDOWS INV. SOLUTIONS FUNDS ICVC-FUNDAMENTAL INDEX GLOBAL EQUITY FUND	4.543	0	4.543
**D HSBC BANK PLC AS TRUSTEE OF STATE STREET AUT EUROPE EX UK S GREENED INDEX EQUITY FUND	834.064	0	834.064
**D NATWEST ST JAMES'S PLACE BALANCED MANAGED UNIT TRUST	116.596	0	116.596
**D NATWEST ST JAMES'S PLACE GLOBALEQUITY UNIT TRUST	8.334	0	8.334
**D VANGUARD ESG DEVELOPED WORLD ALL CAP EQ INDEX FND UK	139.076	0	139.076
**D VANGUARD INVESTMENTS FUNDS ICVC-VANGUARD FTSE DEVELOPED WOR LD EX - U.K. EQUITY INDEX FUND	286.513	0	286.513
**D VIF ICVC VANGUARD FTSE DEVELOPED EUROPE EXUK EQUITY INDEX FUND	37.559	0	37.559
**D VIF ICVC VANGUARD FTSE GLOBAL ALL CAP INDEX FUND	16.654	0	16.654
**D SOCIAL PROTECTION FUND	22.550	0	22.550
**D SOCIAL PROTECTION FUND	92.291	0	92.291
**D VIF ICVC VANGUARD GLOBAL EQUITY INCOME FUND	2.775	0	2.775
**D THE BARCLAYS BANK UK RETIREMENTFUND	4.627	0	4.627
**D DIMENSIONAL FUNDS ICVC INTERNATIONAL VALUE FUND	7.343	0	7.343
**D STICHTING PHILIPS PENSIOENFONDS	122.793	0	122.793
**D NOW PENSIONS TRUST	2.646.213	0	2.646.213
**D ALLIANZ GLOBAL INVESTORS FUND	27.007	0	27.007
**D METALLERENTE FONDS PORTFOLIO	2.114	0	2.114
**D ALLIANZ FINANZPLAN 2030	6.143	0	6.143
**D ALLIANZ FINANZPLAN 2035	39.872	0	39.872
**D PREMUMMANDAT DYNAMIK	58.292	0	58.292
**D VERMOGENSMANAGEMENT AKTIENSTARS	23.479	0	23.479
**D MONEY MATE MODERAT	32.824	0	32.824
**D MONEY MATE ENTSCHLOSSEN	14.536	0	14.536
**D MONEY MATE MUTIG	13.135	0	13.135
**D BLACKROCK STRATEGIC FUNDS	81.933	0	81.933
**D MFS MERIDIAN FUNDS	0	0	0

Azionisti:

Azionisti in proprio: 1.799

Teste: 1.799

Azionisti in delega: 0

2

1.799

Pagina 38

DE\* delega alla persona fisica sopra indicata con il numero della scheda magnetica

\*\*D delega alla persona fisica sopra indicata con il numero della scheda magnetica (votazione effettuata alla postazione assistita)

RL\* rappresentanza legale alla persona fisica sopra indicata con il numero della scheda magnetica

## LISTA ESITO DELLE VOTAZIONE

Oggetto: 1-a Approvazione del bilancio d'esercizio al 31 dicembre 2025; relazione del Consiglio di Amministratori sulla gestione; relazione del Consiglio Sindacale e della società di revisione legale. Deliberazioni inerenti e conseguenti.

## FAVOREVOLI

Cognome	Tot. Voti	Proprio	Delega
**D M&G (LUX) INVESTMENT FUNDS 1 SICAV	184.506	0	184.506
**D OSSIAM LUX	20.264	0	20.264
**D SCOTIA INTERNATIONAL EQUITY INDEX TRACKER ETF	11.135	0	11.135
**D SCOTIA RESPONSIBLE INVESTING INTERNATIONAL EQUITY INDEX ETF	1.538	0	1.538
**D M AND G (IRELAND) ETF ICAY	2.360	0	2.360
**D TANGERINE DIVIDEND PORTFOLIO	11.395	0	11.395
**D E TRADE NO FEE INTERNATIONAL INDEX FUND	898	0	898
**D VANGUARD DEVELOPED MARKETS EX-US VALUE INDEX ETF	508	0	508
**D TEACHERS' RETIREMENT SYSTEM OF THE STATE OF ILLINOIS	13.282	0	13.282
**D THE METHODIST HOSPITAL	16.695	0	16.695
**D DOMINI IMPACT INTERNATIONAL EQUITY FUND	541.645	0	541.645
**D JOHN HANCOCK LIFE AND HEALTH INSURANCE COMPANY	12.893	0	12.893
**D THE MASTER TRUST BANK OF JAPAN LTD RE: HITACHI FOREIGN EQUITY INDEX MOTHER FUND	4.310	0	4.310
**D SPDR MSCI WORLD QUALITY MIX ETF	1.813	0	1.813
**D COMMONFUND STRATEGIC SOLUTIONS GLOBAL EQUITY, LLC	438	0	438
**D DWS INVESTMENT GMBH FOR DWS QI EUROPEAN EQUITY	92.645	0	92.645
**D DWS INVESTMENT GMBH FOR MULTI-INDEX EQUITY FUND	2.659	0	2.659
2 COMPUTERSHARE SPA IN QUALITÀ DI RAPPRESENTANTE DESIGNATO NELLA PERSONA DI MONTI SILVIA	0	0	0
**D FINERO SOC. COOP.	1.801.039	0	1.801.039
**D COOPERARE S.P.A.	57.795.550	0	57.795.550
**D UNICOOP ETRURIA SOCIETA' COOPERATIVA	14.121.664	0	14.121.664
*** PERI GIOVANEATTISTA	16.000	0	16.000
**D COOP ALLEANZA 3.0 SOCIETA' COOPERATIVA	304.212.260	0	304.212.260
**D HOLMO S.P.A.	96.141.308	0	96.141.308
**D COOP LIGURIA SOCIETA' COOPERATIVA	20.512.820	0	20.512.820
*** PESARESI GIORGIO	163.149	0	163.149
**D NOVA COOP SOCIETA' COOPERATIVA	83.241.936	0	83.241.936
**D SOFINCO SPA	776.382	0	776.382
**D CEFIA SOCIETA COOPERATIVA	11.336.982	0	11.336.982
**D C.M.B. SOCIETA' COOPERATIVA MURATORI	257.984	0	257.984
**D FINCCC S.P.A.	432.944	0	432.944
**D CAMST SOC. COOP. A.R.L.	155.658	0	155.658
**D COOP LIGURIA SOCIETA' COOPERATIVA DI CONSUMO	30.690.616	0	30.690.616
**D COOP LOMBARDIA SOCIETA' COOPERATIVA	34.756.420	0	34.756.420
**D UNIBON S.P.A.	11.349.870	0	11.349.870
*** BRUSAERRO MARLA	5.000	0	5.000
*** RIVA ANDREA	500	0	500
<b>Totale voti</b>	<b>855.690.126</b>		
<b>Percentuale votanti %</b>	<b>99,916793</b>		
<b>Percentuale Capitale %</b>	<b>84,107089</b>		

Azionisti:

1.799 Testi:

Azionisti in proprio: 0 Azionisti in delega:

2

D/E\* delega alla persona fisica sopra indicata con il numero della scheda magnetica

1.799 \*\*D delega alla persona fisica sopra indicata con il numero della scheda magnetica (votazione effettuata alla postazione assistita)

RL\* rappresentanza legale alla persona fisica sopra indicata con il numero della scheda magnetica

Allegato D) al Bilancio 2025

**Unipol**



**2025**  
Progetto di Bilancio





# Unipol Assicurazioni

## Relazione e Bilancio

### 2025

Il documento ufficiale contenente il progetto di Bilancio d'esercizio 2025, corredato dalla relativa relazione sulla gestione, predisposto secondo i requisiti tecnici previsti dal Reg. UE 815/2019 (European Single Electronic reporting Format - ESEF), è disponibile, nei termini di legge, sul sito internet della Società ([www.unipol.com](http://www.unipol.com)).

Il presente documento in formato PDF riporta il testo del progetto di Bilancio d'esercizio 2025, corredato dalla relativa relazione sulla gestione, per consentirne una più agevole lettura.

## Sinergia che genera valore

Da sempre il Bilancio per Unipol non è semplicemente la rendicontazione dell'esercizio appena chiuso ma anche il racconto del valore generato e delle scelte che orientano il futuro.

Nelle pagine che seguono, i risultati economici, le scelte strategiche e le nuove traiettorie di sviluppo si intrecciano in una visione unitaria della crescita del Gruppo che si fonda sul **Piano Strategico 2025 - 2027 Stronger | Faster | Better**, focalizzato su redditività industriale, innovazione tecnologica e capitale umano, su omnicanalità e rafforzamento del network distributivo che oggi può contare su un modello di offerta sempre più integrato.


Il triangolo che sintetizza il segno grafico del Piano assume i contorni di una freccia, simbolo di slancio e orientamento verso un futuro sostenibile e proiettato nel lungo termine. E nello stesso tempo è anche simbolo di una struttura costruita su tre elementi che agiscono come sistema integrato: la solidità delle basi, il dinamismo dei processi e l'evoluzione continua verso l'eccellenza.

È da questa sinergia che nasce il valore. Un valore che si riflette e si estende sull'intero ecosistema dei nostri stakeholder generando solidità per gli azionisti, protezione e affidabilità per i clienti, continuità nelle relazioni con fornitori e partner, opportunità di crescita per le persone e impatti positivi e duraturi per i nostri territori e le nostre comunità.

UNIPOL 2025-2027 STRATEGIC PLAN



**Stronger | Faster | Better**



## INDICE

<b>Cariche sociali e direttive</b>	<b>9</b>	<b>3. Nota Integrativa</b>	<b>113</b>
<b>Introduzione</b>	<b>10</b>	Premessa	114
Scenario macroeconomico e andamento dei mercati	10	Parte A: Criteri di valutazione	118
Principali novità normative	14	Parte B: Informazioni sullo Stato Patrimoniale e sul Conto Economico	130
<b>1. Relazione sulla gestione</b>	<b>21</b>	Parte C: Altre informazioni	183
Informazioni sui principali eventi	22	Bilancio consolidato	183
Sintesi dei dati più significativi dell'attività assicurativa	30	Informazioni su erogazioni pubbliche ricevute	183
Andamento del titolo	31	Informativa in materia di cripto-attività	183
Struttura dell'azionariato	31	Corrispettivi di revisione contabile e di servizi diversi dalla revisione	184
Andamento della Gestione assicurativa	32	Proposte di approvazione del bilancio, della destinazione dell'utile e relativi effetti sul patrimonio netto	185
Gestione assicurativa Danni	38	<b>4. Allegati alla Nota Integrativa</b>	<b>189</b>
Gestione Vita e Fondi Pensione	46	<b>5. Ulteriori prospetti allegati alla Nota Integrativa</b>	<b>263</b>
Organizzazione commerciale e liquidativa	49	Prospetto di riclassificazione dello Stato patrimoniale al 31 dicembre 2025 e al 31 dicembre 2024	264
Riassicurazione	52	Rendiconto economico riclassificato	266
Attività di contrasto alle frodi e gestione reclami	53	Prospetto delle variazioni nei conti del patrimonio netto avvenute durante gli esercizi chiusi al 31 dicembre 2025 e 31 dicembre 2024	267
Gestione patrimoniale e finanziaria	55	Analisi del patrimonio netto ai sensi dell'Art. 2427, numero 7 bis, C.C.	268
Investimenti e disponibilità	55	Rendiconto finanziario al 31 dicembre 2025	269
Azioni proprie	60	Prospetto riassuntivo delle rivalutazioni	270
Politiche di gestione dei rischi	60	Prospetto delle variazioni delle immobilizzazioni materiali e immateriali	271
Andamento delle società del Gruppo	63	Obbligazioni subordinate	272
Rapporti con imprese del Gruppo e operazioni con parti correlate	65	Elenco dei beni immobili	280
Rapporti con Imprese del Gruppo (art. 2497-bis c.c.)	65	<b>6. Attestazione del bilancio d'esercizio ai sensi dell'art.81-ter del Regolamento CONSOB n.11971 del 14 maggio 1999</b>	<b>289</b>
Operazioni con parti correlate	68	<b>7. Relazione del Collegio Sindacale</b>	<b>293</b>
Informativa in materia di vigilanza prudenziale Solvency II	74	<b>8. Relazione della Società di Revisione</b>	<b>317</b>
Altre informazioni	76		
Gestione e sviluppo delle Risorse Umane	76		
Informazioni sulle risorse immateriali essenziali	78		
Attività di ricerca e sviluppo	80		
Strategia Fiscale e Presidio Rischio Fiscale	80		
Servizi informatici	81		
Comunicazione	81		
Relazione annuale sul governo societario e sugli assetti proprietari per l'esercizio 2025	82		
Fatti di rilievo avvenuti dopo la chiusura dell'esercizio	83		
Evoluzione prevedibile della gestione	85		
<b>2. Bilancio dell'esercizio 2025</b>	<b>87</b>		
Stato Patrimoniale	90		
Conto Economico	102		

## Cariche sociali e direttive

CONSIGLIO DI AMMINISTRAZIONE	PRESIDENTE	Carlo Cimbri	
	VICE PRESIDENTE	Ernesto Dalle Rive	
	AMMINISTRATORE DELEGATO	Matteo Laterza	
	CONSIGLIERI	Gianmaria Balducci	Claudia Merlino
		Stefano Caselli	Paola Minini
		Roberta Datteri	Valeria Picchio
		Alfredo De Bellis	Roberto Pittalis
Giusella Dolores Finocchiaro		Rosaria Pucci	
Rossella Locatelli		Domenico Livio Trombone	
Francesco Malaguti		Carlo Zini	
	Raul Mattaboni		
	SEGRETARIO DEL CONSIGLIO DI AMMINISTRAZIONE	Fulvia Pirini	
DIRETTORE GENERALE	Matteo Laterza		
COLLEGIO SINDACALE	PRESIDENTE	Cesare Conti	
	SINDACI EFFETTIVI	Maurizio Leonardo Lombardi	
		Rossella Porfido	
SINDACI SUPPLEMENTI	Antonella Bientinesi		
	Luciana Ravicini		
DIRIGENTE PREPOSTO ALLA REDAZIONE DEI DOCUMENTI CONTABILI SOCIETARI	Francesco Masci		
SOCIETÀ DI REVISIONE	EY S.p.A.		

## Introduzione

### Scenario macroeconomico e andamento dei mercati

#### *Scenario macroeconomico<sup>1</sup>*

Nel 2025 il PIL mondiale è cresciuto del 3%, in accelerazione rispetto al +2,8% del 2024. Nella prima parte dell'anno l'economia internazionale è apparsa maggiormente condizionata dall'incertezza legata alle politiche commerciali statunitensi, che ha inciso negativamente sul clima di fiducia e sulle decisioni di investimento. Tale incertezza si è progressivamente attenuata nel corso dell'anno grazie alla definizione di accordi bilaterali tra l'amministrazione statunitense e i principali partner commerciali, favorendo un miglioramento delle prospettive macroeconomiche globali. La crescita della Cina, grazie al raggiungimento del target prefissato dal Governo, e l'accelerazione dell'attività economica nell'Area Euro hanno controbilanciato il rallentamento dell'economia statunitense, sostenendo complessivamente l'espansione del PIL mondiale.

Nel 2025 il PIL degli Stati Uniti è cresciuto del 2,2% con un rallentamento rispetto al +2,8% del 2024 dovuto alla riduzione del contributo dei consumi privati a fronte di un progressivo – ancorchè moderato – indebolimento del mercato del lavoro, che si è tuttavia mantenuto robusto. La crescita dell'economia statunitense è risultata invece fortemente legata al ciclo degli investimenti nei settori relativi all'intelligenza artificiale. Il contributo delle esportazioni nette è rimasto negativo, riflettendo gli effetti di front-loading delle importazioni osservati nel primo trimestre del 2025, legati all'introduzione dei dazi. Il raffreddamento del mercato del lavoro si è riflesso in un aumento del tasso di disoccupazione, che nel 2025 si è comunque mantenuto su valori modesti, attestandosi in media al 4,3%, rispetto al 4,0% del 2024. Nonostante le pressioni sui prezzi derivanti dall'introduzione dei dazi, il modesto raffreddamento del mercato del lavoro e l'indebolimento dei consumi hanno ridotto il tasso di inflazione, sceso in media annua al 2,7% nel 2025 dal 3,0% del 2024.

In Cina il PIL è cresciuto del 5%, in linea con il 2024, raggiungendo il target del Governo. La crescita è legata principalmente al contributo delle esportazioni, che hanno compensato la persistente debolezza della domanda interna e degli investimenti. Il crollo delle esportazioni della Cina verso gli Stati Uniti a seguito dell'imposizione dei dazi è stato infatti più che compensato da un'accelerazione delle esportazioni verso altri Paesi, in parte riconducibile a triangolazioni commerciali. Il mercato del lavoro si è mantenuto solido, col tasso di disoccupazione medio del 2025 pari a 5,1%, stabile rispetto al 2024. Nel 2025, a causa della debole domanda interna, l'inflazione è risultata sostanzialmente nulla, in calo dal +0,2% del 2024.

In Giappone il PIL dovrebbe chiudere il 2025 in crescita dell'1,2%, in forte accelerazione rispetto al -0,2% del 2024. Il miglioramento dell'attività economica è riconducibile principalmente al rafforzamento della domanda interna, sostenuta dalla ripresa dei consumi privati, e al contributo degli investimenti nei settori ad alta tecnologia. Il mercato del lavoro si è mantenuto complessivamente stabile, con un tasso di disoccupazione medio nel 2025 pari al 2,5%, invariato rispetto all'anno precedente. L'inflazione ha registrato un'accelerazione, attestandosi in media annua al 3,1% nel 2025 rispetto al 2,7% del 2024, riflettendo l'aumento dei prezzi dei generi alimentari.

Nel 2025 il PIL dell'Area Euro è cresciuto del +1,5%, in accelerazione rispetto al +0,7% del 2024, ma con dinamiche differenziate tra i Paesi membri. La crescita complessiva è stata inoltre trainata dall'andamento del PIL irlandese, cresciuto del +12,7% su base annua, con l'Area Euro che al netto dell'Irlanda avrebbe registrato un'espansione pari solo al +0,9%. La crescita dell'Area Euro ha beneficiato degli stimoli fiscali e della crescita degli investimenti pubblici, in particolare derivanti dai piani di investimento tedeschi e dall'attuazione dei programmi nazionali finanziati dal NextGenerationEU. Al contrario, il contributo delle esportazioni nette è risultato negativo, a causa dell'introduzione dei dazi statunitensi. Tra i principali Paesi, la Germania è risultata la più penalizzata dal calo del commercio estero, mentre la Spagna ha continuato a registrare una crescita superiore alla media dell'Area, sostenuta dalla forza della domanda interna e degli investimenti pubblici. La Francia ha infine mostrato una crescita più moderata, influenzata dall'incertezza politica. Il mercato del lavoro si è mantenuto complessivamente stabile, con il tasso di disoccupazione medio annuo invariato al 6,4%, mentre l'inflazione è ulteriormente diminuita, attestandosi al 2,1% rispetto al 2,4% del 2024.

<sup>1</sup> Si precisa che i dati relativi agli andamenti del PIL reale riportati nel testo sono corretti per il numero di giorni lavorati.

Nel 2025 il PIL italiano è cresciuto del +0,7%, in aumento rispetto al +0,5% del 2024. Dopo una flessione dell'attività economica nel secondo trimestre (-0,1% rispetto al trimestre precedente), la crescita è tornata positiva nella seconda parte dell'anno, chiudendo con un +0,3% nel quarto trimestre. La crescita nel 2025 è stata trainata principalmente dai consumi privati e dagli investimenti di famiglie e imprese, con gli investimenti delle imprese incentivati dai contributi del PNRR. Il contributo delle esportazioni nette è risultato complessivamente negativo su base annua a causa dell'entrata in vigore dei dazi statunitensi, nonostante l'andamento positivo delle esportazioni nella parte centrale dell'anno, in parte legato alla chiusura di ordinativi pregressi. Il mercato del lavoro si è confermato solido, con il tasso di disoccupazione medio annuo in calo al 6,0% dal 6,2% del 2024. L'inflazione ha registrato un'accelerazione, attestandosi in media annua all'1,7% rispetto all'1,1% del 2024, riflettendo il graduale aumento della componente energetica.

### ***Mercati finanziari***

Nel corso del 2025, la Federal Reserve ha adottato una politica monetaria accomodante. Dopo aver mantenuto i tassi fermi nella prima metà dell'anno, a partire da settembre del 2025 la Fed è tornata a tagliare il tasso sui Fed funds per complessivi 75 punti base, portandolo nel range 3,50-3,75%. Per quanto riguarda invece il processo di riduzione della dimensione del proprio bilancio, a dicembre la Fed ha interrotto il Quantitative Tightening, stabilizzando il proprio bilancio intorno ai 6,5 trilioni di USD, circa il 30% in meno rispetto al picco di quasi 9 trilioni di USD del 2022 ma comunque su valori superiori ai livelli pre-Covid. Nell'Area Euro, anche la BCE ha ridotto i tassi di riferimento (-75 punti base nel primo semestre del 2025, portando il tasso sui depositi al 2% e il tasso refi al 2,15%), per poi mantenere i tassi invariati nella seconda metà dell'anno.

Per effetto dei tagli effettuati dalla BCE, il tasso Euribor a 3 mesi ha chiuso il 2025 in calo al 2%, circa 70 punti base in meno rispetto ai valori di fine 2024, mentre il tasso Swap a 10 anni è aumentato nello stesso periodo di circa 60 punti base, chiudendo il 2025 al 2,96%.

In Germania, il Bund a 10 anni ha chiuso il 2025 al 2,9%, in aumento di circa 50 punti base rispetto ai valori di fine 2024, mentre in Italia il BTP a 10 anni ha chiuso il 2025 al 3,6%, stabile rispetto ai valori di fine 2024. Lo spread a 10 anni tra i tassi italiani e tedeschi è pertanto risultato, a fine 2025, pari a 67 punti base, in calo di 48 punti base rispetto al valore di fine 2024.

Il 2025 si è chiuso positivamente per i mercati azionari europei. L'indice Eurostoxx 50 riferito ai listini dell'Area Euro ha sperimentato un rialzo del 18,3% rispetto ai valori di fine 2024. L'indice FTSE Mib, riferito alle società quotate italiane, ha registrato nello stesso periodo un aumento del 31,5%. L'indice DAX, riferito alle società quotate tedesche, ha chiuso infine il 2025 in aumento del 23% rispetto a dicembre del 2024.

Per quanto riguarda gli Stati Uniti, l'indice S&P 500 ha chiuso il 2025 in aumento del 16,4% rispetto ai valori di fine 2024. Nel corso dell'anno, la riduzione dei differenziali dei tassi di interesse tra Stati Uniti e Area Euro ha favorito l'apprezzamento dell'euro rispetto al dollaro USA, con il tasso di cambio EUR/USD che ha chiuso infatti il 2025 a 1,17 dollari per euro contro l'1,04 di fine 2024.

Anche altri listini azionari internazionali hanno registrato rialzi nel 2025, in particolare l'indice azionario Nikkei ha registrato al 31 dicembre 2025 un incremento del 26,2% rispetto a dicembre 2024, mentre l'indice Morgan Stanley Emerging Markets, riferito ai mercati emergenti, ha conseguito nel 2025 un rialzo più significativo, pari al 30,6%.

### ***Settore assicurativo***

I dati consuntivi dell'anno 2025 evidenziano una raccolta premi del mercato assicurativo del lavoro Diretto Italiano ed Extra U.E. di circa 119 miliardi di euro nei primi nove mesi dell'anno, in crescita dell'8,8% rispetto ai primi nove mesi del 2024. La raccolta dell'anno 2025 potrebbe attestarsi attorno ai 164 miliardi di euro in aumento del +8,4% rispetto al consuntivo dell'anno 2024.

Nei primi nove mesi dell'anno 2025, i premi raccolti complessivi del lavoro Diretto Italiano ed Extra U.E. dei rami Danni sono aumentati del 7% rispetto all'analogo periodo dell'anno 2024 e si prospetta, pertanto, una chiusura d'anno in crescita del 7,1%, con una raccolta pari a circa 44 miliardi di euro.

Le rilevazioni ANIA per i primi nove mesi dell'anno riportano una raccolta premi complessiva dei rami R.C. Auto, R.C. Veicoli Marittimi e Corpi Veicoli Terrestri in crescita del 5,7% rispetto allo stesso periodo dell'anno precedente, trainata sia dall'andamento positivo della raccolta della componente R.C. Auto (+4,0%) sia soprattutto dal trend positivo della componente Corpi Veicoli Terrestri (+10,5%). L'incremento della raccolta R.C. Auto è stato favorito dall'aumento del premio medio R.C. Auto, che, per il dato del singolo terzo trimestre 2025, è risultato in crescita di circa il 5% rispetto allo stesso trimestre del 2024 (attestandosi a 436,8 euro rispetto ai 415,9 euro del pari periodo dello scorso anno; si veda la rilevazione di IVASS IPER: l'andamento dei prezzi effettivi per la garanzia R.C. Auto nel terzo trimestre 2025). L'aumento del premio medio è confermato anche dai valori di listino ISTAT che a dicembre registrano un incremento del 4,5% rispetto allo stesso mese del 2024. In chiusura di 2025, stimiamo che i volumi complessivi di raccolta premi del comparto Auto risultino in aumento del +5,8% rispetto al consuntivo dell'anno 2024.

Per quanto concerne i rami Danni non-Auto, la raccolta del comparto ha registrato un dato cumulato al terzo trimestre 2025 in crescita del +8,0%, rispetto all'analogo periodo dell'anno precedente, raggiungendo i 17,3 miliardi di euro, trainata dall'incremento della raccolta premi per le coperture Malattia (+12,7%) e Property (+11,0%). I volumi degli altri rami Danni risultano in crescita di circa il 7,9% rispetto all'analogo periodo del 2024, grazie in particolare al contributo positivo del ramo cauzioni (+8,3%) e assistenza (+8,6%). L'andamento positivo dovrebbe essere confermato anche in chiusura di 2025 con una raccolta del ramo non-Auto che potrebbe attestarsi a circa 25 miliardi di euro, in crescita di circa l'8,1% guidata dai rami Malattia (+10,5%) e Property (+12,4%). I volumi degli altri rami Danni a fine 2025 si confermerebbero in crescita di circa il 7%, trainata dai rami assistenza e cauzioni.

Nei primi nove mesi del 2025, i dati relativi ai canali distributivi del lavoro Diretto Italiano ed Extra U.E. evidenziano un aumento della raccolta su tutti i principali canali distributivi del settore Auto. Il canale agenti ha realizzato nei rami Auto una crescita pari al +5,4% rispetto all'analogo periodo del 2024, con una quota in crescita al +83,2%. Per il canale Direct si è osservata una riduzione della raccolta del -5,2% con una quota in riduzione di 0,8 punti percentuali (dall'8,1% al 7,3%). Il canale bancario ha registrato una raccolta in aumento del +16,5% rispetto ai nove mesi dell'anno precedente ed una quota complessiva pari a circa il 4,9% (+0,5 punti percentuali rispetto al 4,4% del medesimo periodo dell'anno 2024). Ai nove mesi del 2025, nel settore Non-Auto tutti i canali hanno sperimentato un aumento della raccolta premi, con un aumento significativo della raccolta conseguito dal Direct (+21,4%), con una quota attestata all'8,9%, dal 7,9% dello stesso periodo dell'anno precedente. Il canale agenti si è attestato ad una quota di mercato del 62,4%, in riduzione di circa 1,3 punti percentuali rispetto allo stesso dell'anno precedente, a fronte di un incremento della raccolta premi del +5,8%.

La raccolta premi del lavoro Diretto Italiano ed Extra U.E. del settore Vita dei primi nove mesi dell'anno è aumentata del +9,4% rispetto al corrispondente periodo del 2024, attestandosi attorno a 88,3 miliardi di euro, per effetto della forte crescita della raccolta premi del ramo III (+24,3%) e della stabilità della raccolta di ramo I (+1,0%). Anche la raccolta dei premi di ramo IV, V e VI è risultata in aumento, attestandosi complessivamente a circa 5,7 miliardi di euro (+44,1% rispetto allo stesso periodo del 2024), favorita dalla crescita del ramo VI (+62,3% rispetto allo stesso periodo del 2024). A fine 2025, stimiamo una raccolta premi Vita pari a circa 120 miliardi di euro, in crescita del +8,9% rispetto al 2024, con un incremento della raccolta di ramo III e di ramo I che stimiamo rispettivamente pari al +20,7% e al +1,9%. Per il 2025 stimiamo in aumento anche la crescita della raccolta del ramo IV, V e VI, che dovrebbe attestarsi complessivamente a 7,4 miliardi di euro.

Nei primi nove mesi del 2025 la raccolta premi del lavoro Diretto Italiano ed Extra U.E. registrata nel settore Vita è rimasta sbilanciata verso il canale Bancario, con una quota del 58,6% sul totale e in lieve riduzione (-0,5 punti percentuali) rispetto al corrispondente periodo del 2024. È risultata in crescita la quota del canale Consulenti dal 15,3% dei nove mesi del 2024 al 16,2% del medesimo periodo del 2025, mentre è diminuita la quota del canale Agenti (dal 12,3% al 11,8%). Sono risultate sostanzialmente stabili le quote del canale Direct (11,9%) e la quota del canale Broker (1,5%).

### *I fondi pensione*

Nel corso del 2025, in base ai dati di Assogestioni, la raccolta netta del risparmio gestito (fondi comuni, gestioni patrimoniali individuali, forme pensionistiche collettive e individuali) ha raggiunto 30,1 miliardi di euro, di cui 20,3 miliardi di euro raccolti attraverso gestioni collettive (fondi aperti e fondi chiusi) e 9,2 miliardi di euro di raccolta netta per le gestioni di portafoglio.

La gestione dei patrimoni previdenziali, con una raccolta netta pari a circa 2,4 miliardi di euro nei primi nove mesi del 2025, è risultata in calo rispetto ai 2,5 miliardi di euro di raccolta netta registrata nello stesso periodo dell'anno precedente. Il patrimonio gestito ai fini previdenziali tramite fondi pensione e piani pensionistici individuali ammonta al termine del terzo trimestre 2025 a 132,5 miliardi di euro, e rappresenta il 5,1% del totale del risparmio gestito complessivo.

Al terzo trimestre 2025, le posizioni in essere presso le forme pensionistiche complementari, riportate da COVIP, sono risultate in aumento di circa 345 mila unità rispetto alla chiusura del 2024. L'incremento del 3,1% registrato al terzo trimestre del 2025 conferma il trend di crescita degli ultimi anni. A settembre 2025 si registrano quindi 11,4 milioni di posizioni in essere, di cui 8,6 milioni sono detenute da lavoratori dipendenti (75,4%).

In linea con la tendenza del settore, a settembre del 2025 i fondi negoziali hanno conseguito una crescita del 4,5% rispetto a dicembre 2024 (con un incremento di circa 191 mila posizioni), per un ammontare complessivo di 4,4 milioni, e un aumento dei contributi pari al 10,7%. Alla crescita hanno contribuito in misura maggiore il fondo del pubblico impiego e quello rivolto al settore edile. In aumento rispetto alla chiusura del 2024 sono risultate anche le forme pensionistiche di mercato, con un incremento delle posizioni in essere dei fondi aperti (+5,3%) e dei PIP "nuovi" (+1,1%) e contributi in aumento rispettivamente del +13,2% e del +6,6%. Gli ultimi dati disponibili per i fondi pensione preesistenti, aggiornati al mese di settembre 2025, mostrano un incremento del numero di posizioni pari a +0,4% rispetto a dicembre 2024 (circa 3 mila unità in più).

A settembre 2025 le risorse destinate alle prestazioni per la previdenza complementare sono risultate in crescita del 4,9% rispetto a dicembre 2024 (circa 255 miliardi di euro contro i 243 miliardi registrati a dicembre del 2024). L'incremento è stato determinato per circa tre quinti dal saldo positivo della gestione previdenziale e per la parte rimanente dal risultato della gestione degli investimenti dovuto all'andamento positivo dei mercati finanziari. Il rendimento netto con un orizzonte di 10 anni è stato pari al 2,2% per i fondi negoziali, al 2,4% per i fondi aperti, all'1,6% per i PIP "nuovi" in Gestioni separate e al 2,9% per i PIP "nuovi" Unit Linked. Tutti i rendimenti con un orizzonte di 10 anni, al netto delle Unit Linked, sono risultati in linea o leggermente inferiori alla soglia di rivalutazione del TFR, pari a circa il 2,4%.

## ***Mercato immobiliare***

Nel 2025 le compravendite di immobili residenziali sono aumentate del +4,7% rispetto al 2024, tornando ai massimi dal 2022 (al di sopra delle 750 mila transazioni nette annue). In assenza dei generosi incentivi fiscali degli scorsi anni, la crescita del segmento abitativo è stata sostenuta dal ricorso al credito bancario, con compravendite finanziate da mutui cresciute di circa il +25% grazie ai modesti tassi bancari sulle nuove erogazioni (pari al 3,3% a novembre 2025, sostanzialmente stabili rispetto al 3,1% di dicembre 2024). Inoltre, nonostante le agenzie immobiliari continuino a segnalare un calo degli incarichi a vendere, la domanda di abitazioni rimane vivace e la velocità di assorbimento si conferma elevata, con tempi tra incarico e vendita stabili a 5,6 mesi, ai minimi storici dal 2010, e una maggiore coerenza tra prezzi offerti e richiesti. Infatti, Nomisma riporta prezzi delle abitazioni in crescita dell'1,4% nella media dei grandi centri urbani, grazie ad un contributo di eguale entità (+0,7 punti percentuali) sia dell'aumento dei prezzi di vendita sia della riduzione della scontistica media.

L'offerta, tuttavia, rimane molto scarsa per quanto riguarda le nuove abitazioni, con permessi a costruire in calo del -6,5%. Pertanto, le compravendite in questo segmento sono risultate in contrazione e l'aumento dei prezzi delle nuove abitazioni (+1,3%) è risultato inferiore a quello registrato per le abitazioni usate (+1,7%), in cui i prezzi sono sostenuti da una forte domanda di locazione, con il numero di immobili locati per intero in aumento del +2,0% e quello degli immobili in porzione in aumento di oltre il +45%. Infatti, a fronte di un'offerta di locazione insufficiente, i canoni sono aumentati in media del +3,5% nelle grandi città e i rendimenti totali (comprensivi sia del capital gain sia del cap rate) si sono attestati al +7,2%. La maggiore attrattività delle abitazioni usate è attribuibile anche alla diffusione degli "affitti brevi" (meno di 30 giorni), poiché, nonostante i maggiori oneri fiscali, il numero di abitazioni locate sulla piattaforma AirBnB a fine 2025 è rimasto stabile rispetto a fine 2024 a Palermo e Firenze mentre è aumentato del +6,1% a Roma. Al contrario, nei mercati di Milano e Genova i prezzi risultano in stagnazione, poiché la bassa domanda di locazione, soprattutto a breve, mantiene bassa l'attrattività di questi mercati per gli acquisti a fini di investimento.

Nel 2025 il mercato non residenziale, con 84 mila compravendite annue e 11,6 miliardi di euro di investimenti corporate (+12%), ha confermato il trend positivo iniziato nel 2023 grazie al PNRR e ai flussi turistici. La crescita delle transazioni si è concentrata, però, solo sui negozi (+7,3%), soprattutto a Roma, mentre sono calate le compravendite di uffici (-2,2%) e del comparto produttivo (-2,8%) a causa di un andamento particolarmente negativo sulla piazza di Milano (-2,2%). Anche gli investimenti corporate in uffici hanno sottoperformato, poiché una crescente quota ne prevede un cambio di destinazione di uso post-vendita verso i segmenti living e hospitality.

La domanda sostenuta di negozi non ha però avuto un impatto di rilievo sui prezzi, poiché rimane concentrata sul segmento già sopravvalutato high-street ed i maggiori flussi di investimento corporate (+5,3%) si sono diretti verso i centri commerciali fuori dai centri cittadini. Pertanto, dopo un biennio di crescita, nel 2025 sono tornati a contrarsi prezzi (-1,5%) e canoni (-0,5%) dei negozi nelle grandi città, riflettendo le difficoltà del commercio al dettaglio. Anche prezzi e canoni degli uffici registrano nuovamente valori in calo (rispettivamente di -1,6% e -0,7%) a causa della selettività della domanda e delle difficoltà dell'offerta di adattarsi alle nuove esigenze delle imprese (ovvero uffici prime in business district centrali e ad alta efficienza energetica).

## Principali novità normative

Nel 2025 il quadro normativo di riferimento per i settori in cui opera il Gruppo è stato oggetto di importanti innovazioni.

### *Normativa di interesse del settore assicurativo*

Per quanto riguarda la normativa di derivazione europea, l'8 gennaio 2025 sono state pubblicate nella Gazzetta Ufficiale dell'Unione Europea (GUUE) la Direttiva (UE) 2025/2, che modifica la Direttiva 2009/138/CE (Solvency II), e la Direttiva (UE) 2025/1, che istituisce un quadro di risanamento e risoluzione delle imprese di assicurazione e riassicurazione (IRRD), entrambe applicabili a partire dal 30 gennaio 2027 dopo il recepimento nell'ordinamento nazionale.

Nell'ambito della disciplina **Solvency II**, il 29 ottobre 2025 la Commissione europea ha adottato delle modifiche al Regolamento Delegato (UE) 2015/35. Le modifiche principali riguardano la risk correction (RC) del volatility adjustment (VA), che rappresenta la componente dello spread attribuibile al rischio di credito, il cui aumento comporta una riduzione del VA. Il nuovo approccio collega la correzione del rischio agli spread correnti di mercato, una scelta che potrebbe ridurre l'efficacia del VA nelle fasi di elevata volatilità dei mercati, attenuando sensibilmente i benefici in termini di sconto delle passività introdotti dalla Direttiva (UE) 2025/2. Le modifiche introdotte al Risk Margin dovrebbero determinare invece una significativa riduzione dell'assorbimento di capitale, grazie alla diminuzione del Cost of Capital dal 6% al 4,75% e all'introduzione di un fattore di sconto esponenziale e dipendente dal tempo, che riconosce la naturale riduzione nel tempo di alcuni rischi assicurativi, evitando potenziali doppi conteggi.

Sul fronte della gestione delle crisi, la **IRRD** istituisce un quadro armonizzato volto a garantire la continuità delle funzioni essenziali offerte dalle compagnie assicurative durante le fasi di difficoltà finanziaria, limitando le ripercussioni delle crisi sul sistema finanziario degli Stati membri e riducendo il rischio di ricorrere a salvataggi a carico dei contribuenti. A tal fine, la IRRD riprende l'impianto della disciplina applicabile al settore bancario (BRRD) senza tuttavia introdurre né requisiti patrimoniali aggiuntivi, né un meccanismo unico europeo di risoluzione, ma richiedendo agli Stati membri l'istituzione di meccanismi di finanziamento nazionali – attraverso contributi delle compagnie di assicurazione – per indennizzare i contraenti, i beneficiari e le persone che vantano crediti nei confronti delle compagnie di assicurazione. La principale innovazione risiede nel processo di pianificazione della risoluzione effettuato dalle Autorità di risoluzione, che potranno richiedere interventi anche pervasivi sulla struttura delle compagnie al fine di rimuovere possibili ostacoli alla c.d. resolvability. Tali interventi possono comportare, tra l'altro, semplificazioni organizzative, ristrutturazioni patrimoniali o limitazioni allo sviluppo di nuovi prodotti, e possono essere richiesti dalle Autorità di risoluzione in via preventiva, nell'ambito della pianificazione della risoluzione, anche quando la compagnia assicurativa si trova in una condizione di piena solvibilità.

In ambito nazionale, nel corso del 2025 sono state introdotte alcune proroghe ai termini di adempimento all'obbligo per le imprese italiane di assicurare i propri beni materiali — quali immobili, impianti e macchinari — contro i danni derivanti da **calamità naturali**, introdotto dalla Legge di Bilancio 2024 (Legge 30 dicembre 2023, n. 213). In particolare, il Decreto-Legge 31 marzo 2025, n. 39 (convertito nella Legge 27 maggio 2025, n. 78) ha differenziato i termini di adeguamento per il tessuto produttivo italiano in base alla dimensione aziendale: le grandi imprese hanno dovuto ottemperare all'obbligo entro il 31 marzo 2025, le medie entro il 1° ottobre 2025 e le piccole o microimprese entro il 31 dicembre 2025. Da ultimo, il Decreto Milleproroghe 2026 (Decreto-Legge 31 dicembre 2025, n. 200) ha ulteriormente prorogato i termini di adeguamento al 31 marzo 2026 per le imprese del settore della pesca e dell'acquacoltura, gli esercizi di somministrazione di alimenti e bevande e le imprese turistico-ricettive. Sempre in tema di polizze catastrofali, il Decreto interministeriale MIMIT-MEF 30 gennaio 2025, n. 18 ha definito le modalità attuative e operative degli schemi di assicurazione dei rischi catastrofali, disciplinando le modalità di individuazione degli eventi calamitosi e catastrofali, i limiti alla capacità di assunzione del rischio da parte delle imprese, i criteri per il calcolo dei premi e fissando i limiti massimi per scoperti e franchigie. Il successivo Decreto Ministeriale 18 giugno 2025 (c.d. Decreto "omnibus polizze catastrofali") ha previsto che l'inadempimento dell'obbligo di assicurazione da parte delle imprese comporti l'esclusione dall'assegnazione di contributi, sovvenzioni o agevolazioni finanziarie per gli incentivi di competenza della Direzione Generale per gli Incentivi alle Imprese del MIMIT. La stessa misura sanzionatoria è stata poi estesa dal Codice degli incentivi (Decreto Legislativo 27 novembre 2025, n. 184), che rende l'inadempimento un motivo generale di esclusione da tutte le agevolazioni alle imprese ricomprese nel perimetro del Codice (ad esempio contributi a fondo perduto e finanziamenti agevolati), fatta eccezione per gli incentivi fiscali che non prevedono attività istruttoria o valutativa, per quelli in materia di accisa e per gli incentivi contributivi.

Nel 2025 è stato definito il quadro normativo di riferimento per l'avvio dell'**Arbitro Assicurativo**, un sistema di risoluzione alternativa delle controversie (ADR) analogo a quelli già previsti per il settore bancario (Arbitro Bancario Finanziario) e per il settore dei servizi finanziari (Arbitro per le Controversie Finanziarie). Le caratteristiche generali e il perimetro di competenza dell'Arbitro Assicurativo sono disciplinati dal Decreto Ministeriale 6 novembre 2024, n. 215, pubblicato in Gazzetta Ufficiale il 9 gennaio 2025, mentre le regole operative sono state definite da tre provvedimenti IVASS: il Provvedimento 106122/2025 (disposizioni tecniche e attuative), il Provvedimento n. 160/2025 (nomina dei componenti del Collegio e avvio dell'operatività dell'Arbitro) e il Provvedimento n. 163/2025 (trasparenza verso la clientela). L'Arbitro Assicurativo, operativo dal 15 gennaio 2026, può emanare decisioni su controversie relative a una pluralità di questioni inerenti ai rami vita e danni, seguendo una procedura esclusivamente documentale, nella quale resta escluso il ricorso a perizie e testimonianze. Sebbene le decisioni dell'Arbitro Assicurativo non siano vincolanti, è previsto un forte deterrente reputazionale, in quanto la notizia di un eventuale inadempimento è pubblicata sul sito dell'Arbitro Assicurativo per cinque anni e deve restare in evidenza per sei mesi sul sito internet dell'impresa o dell'intermediario inadempiente. L'istituzione dell'Arbitro Assicurativo potrebbe portare, nel medio termine, a una riduzione del contenzioso giudiziale e dei relativi costi legali.

## ***Normativa tributaria***

Si segnala l'emanazione nell'esercizio 2025 dei seguenti provvedimenti normativi di interesse per il Gruppo:

- Decreto-legge 27 dicembre 2024 n. 202 convertito dalla Legge 21 febbraio 2025, n. 15 (c.d. Decreto "Milleproroghe 2025").  
Tra le disposizioni di maggior interesse si segnalano:
  - il riconoscimento del credito d'imposta transizione 5.0 anche per gli investimenti agevolabili sostenuti antecedentemente alla presentazione della domanda di accesso al credito di imposta purché effettuati a decorrere dal 1° gennaio 2024
  - l'estensione temporale del periodo di applicazione delle disposizioni speciali per le imprese di assicurazione che acquisiscono compendi aziendali da imprese in liquidazione coatta amministrativa con riferimento alla facoltà di valutare nei due esercizi successivi alla data di acquisizione, gli attivi finanziari riferiti alle gestioni separate in base al valore di carico alla data di trasferimento anziché al minore tra valore di rilevazione iniziale e il valore di realizzazione desumibile dall'andamento del mercato, come previsto dall'articolo 5 del D.L. 29 settembre 2023, n. 131 ("Articolato").

- Decreto-legge 18 febbraio 2025 n. 19 convertito dalla Legge 24 aprile 2025, n. 60 contenente le “Misure urgenti in favore delle famiglie e delle imprese di agevolazione tariffaria per la fornitura di energia elettrica e gas naturale nonché per la trasparenza delle offerte al dettaglio e il rafforzamento delle sanzioni delle Autorità di vigilanza” (c.d. Decreto Bollette).  
Tra le disposizioni di interesse si segnalano le novità introdotte in materia di tassazione dei fringe benefit connessi agli autoveicoli concessi in uso promiscuo ai dipendenti consentendo l’applicazione della disciplina previgente (Legge 30 dicembre 2024 n. 207 – c.d. Legge di Bilancio 2025) ai veicoli concessi dal 1° luglio 2020 al 31 dicembre 2024 e a quelli concessi nel primo semestre del 2025 (purché questi ultimi siano stati ordinati dai datori di lavoro entro il 31 dicembre 2024).
- Decreto-legge 17 giugno 2025 n. 84 convertito dalla Legge 30 luglio 2025, n. 108 “Disposizioni urgenti in ambito fiscale” (c.d. Decreto fiscale).  
Tra le disposizioni di interesse si segnalano:
  - le modifiche alla disciplina dell’obbligo di tracciabilità delle spese di trasferta introdotta dalla Legge di Bilancio 2025;
  - le modifiche al regime di riporto delle perdite fiscali nonché alla disciplina prevista per il riporto delle stesse nell’ambito di operazioni straordinarie (quali fusioni, conferimenti e scissioni);
  - l’eliminazione del riferimento alle società collegate nell’applicazione del meccanismo di calcolo della deduzione fiscale per le nuove assunzioni;
  - l’esclusione delle società quotate inserite nell’indice FTSE MIB della Borsa italiana, identificate ai fini IVA dall’ambito applicativo dello split payment, con riguardo alle operazioni per le quali è emessa fattura a partire dal 1° luglio 2025;
  - l’esclusione delle società collegate ai fini della determinazione dell’incremento occupazionale;
  - la proroga del termine per le delibere approvative comunali in materia di IMU;
  - l’introduzione dell’obbligo di indicare le motivazioni che giustificano l’accesso presso i locali destinati all’esercizio di attività nel caso di verifiche fiscali.
- In attuazione della direttiva UE 2019/2121, recante la disciplina in materia di operazioni straordinarie (trasformazioni, fusioni e scissioni) transfrontaliere e a integrazione del Decreto Legislativo 2 marzo 2023 n. 19, è stato pubblicato il Decreto Legislativo 19 giugno 2025 n. 88 che recepisce nell’ordinamento italiano gli interventi correttivi della direttiva europea riguardanti le operazioni transfrontaliere tra società.
- D.Lgs. 18 dicembre 2025 n. 192 (in attuazione della Legge 9 agosto 2023, n. 111 - “Delega al Governo per la riforma fiscale”) contenente disposizioni integrative e correttive in materia di IRPEF e IRES, di fiscalità internazionale, di imposta sulle successioni e donazioni e di imposta di registro, nonché di modifica allo statuto dei diritti del contribuente, ai testi unici delle sanzioni tributarie amministrative e penali, dei tributi erariali minori, della giustizia tributaria e in materia di versamenti e di riscossione.
- Legge 30 dicembre 2025 n. 199 contenente il “Bilancio di previsione dello Stato per l’anno finanziario 2026 e bilancio pluriennale per il triennio 2026-2028” (c.d. Legge di Bilancio 2026). Tra le disposizioni di interesse si segnalano:
  - la riduzione della seconda aliquota dell’Irpef dal 35 al 33 per cento;
  - le disposizioni sulla tassazione dei rinnovi contrattuali, dei premi di produttività e del trattamento accessorio;
  - la modifica alla disciplina fiscale delle prestazioni sostitutive del vitto rese in forma elettronica;
  - le disposizioni in materia di criptoattività e imposta sulle transazioni finanziarie;
  - l’aumento dell’imposta sulle transazioni finanziarie (“Tobin tax”);
  - la razionalizzazione della disciplina in materia di rateizzazione per la tassazione delle plusvalenze sui beni strumentali;
  - la riapertura dei termini dell’affrancamento straordinario delle riserve in sospensione di imposta;
  - la revisione della disciplina Irap dei dividendi in fra-UE e Spazio economico europeo (SEE);
  - modifiche alla disciplina delle plusvalenze sulle partecipazioni e dei dividendi con le quali viene limitato l’accesso al rispettivo regime di esenzione alle partecipazioni detenute, direttamente o indirettamente tramite società controllate, in misura non inferiore al 5% ovvero di importo non inferiore a 500 mila euro;
  - le modifiche alla disciplina della ritenuta fiscale sui dividendi;

- la definizione agevolata in materia di tributi delle regioni e degli enti locali;
- la riduzione, da 100 mila a 50 mila euro, dell'importo delle somme iscritte a ruolo, scadute e non sospese, sopra il quale non è consentita la compensazione di imposte di natura diversa (cosiddetta compensazione orizzontale o esterna);
- la ridefinizione per il 2026 (in attesa della relativa attuazione della Legge di delega fiscale n. 111/2023) di un regime fiscale della rivendita delle azioni proprie, della deducibilità di oneri connessi a piani di stock option e di specifiche regole di deducibilità del costo dei marchi d'impresa, dell'avviamento e delle attività immateriali a vita utile indefinita;
- l'introduzione di novità al regime della deducibilità delle svalutazioni sui crediti verso la clientela;
- la reintroduzione, per gli esercizi 2025 e 2026, della deroga ai criteri di valutazione in bilancio dei titoli iscritti nell'attivo circolante, che consente di evitare la svalutazione in base ai valori di mercato;
- le modifiche ai criteri fiscali di valutazione delle obbligazioni e dei titoli in serie o di massa;
- l'introduzione della maggiorazione dell'ammortamento (cosiddetto "iper-ammortamento") per gli investimenti in beni strumentali 4.0.

Con riferimento al settore assicurativo, si segnala altresì che la Legge di Bilancio 2026 ha:

- stabilito l'applicazione dell'imposta sulle assicurazioni con l'aliquota del 12,5% sui premi relativi ai rischi di infortunio del conducente e di assistenza stradale sui contratti stipulati o rinnovati a decorrere dall'1/1/2026. Viene introdotto un meccanismo che comporta un contributo da parte delle Compagnie, che sono tenute a riconoscere ai contraenti una somma corrispondente ad almeno i due terzi della maggiore imposta dovuta sui premi relativi al rischio di infortunio del conducente e sui premi relativi al rischio di assistenza;
  - modificato il sistema di pagamento del contributo sui premi delle assicurazioni dei veicoli e dei natanti (CSSN), attraverso l'introduzione del versamento di un acconto pari all'85% del contributo dovuto nell'anno precedente, da pagare entro il 16 novembre di ogni anno. Tale importo potrà essere scomputato dai pagamenti dovuti, allo stesso titolo, a partire dal febbraio dell'anno successivo;
  - incrementato di due punti percentuali, per i periodi d'imposta 2026, 2027 e 2028, l'aliquota base Irap (7,9 anziché 5,9 per cento).
- Decreto-legge 31 dicembre 2025 n. 200 (c.d. "Decreto Milleproroghe 2026") convertito in legge n. 26 febbraio 2026. Tra le disposizioni di interesse si segnalano:
    - la proroga di 2 anni per la notifica degli atti di recupero degli aiuti di Stato anche ai termini in scadenza nel 2026 e 2027;
    - il rinvio, dall'1.1.2026 all'1.1.2027, dell'entrata in vigore dei testi unici sino ad ora approvati dalla Riforma fiscale.

### **Altre normative**


In tema di finanza sostenibile, il 26 febbraio 2025 la Commissione europea ha presentato il pacchetto di semplificazione Omnibus I, articolato in due interventi distinti: una direttiva di rinvio delle scadenze (c.d. "Stop the clock") e una proposta di modifica sostanziale delle direttive relative alla rendicontazione societaria di sostenibilità (CSR) e al dovere di diligenza delle imprese ai fini della sostenibilità (CSDDD).

La Direttiva Stop the clock (Dir. UE 2025/794), adottata il 14 aprile 2025, ha posticipato di due anni l'obbligo di rendicontazione di sostenibilità ai sensi della CSRD per le grandi imprese non ancora soggette a rendicontazione (c.d. "wave 2", con obbligo a partire dal FY 2027) e per le PMI quotate (c.d. "wave 3", con obbligo a partire dal FY 2028). Ha inoltre posticipato di un anno il termine di recepimento della CSDDD (al 26 luglio 2027) e la prima applicazione delle relative disposizioni (a luglio 2028). Le imprese di interesse pubblico di grandi dimensioni già soggette agli obblighi di rendicontazione a partire dal FY 2024 (c.d. "wave 1"), tra cui rientra Unipol Assicurazioni S.p.A., non sono state interessate dal rinvio e continuano a rendicontare secondo le scadenze originarie.

Il 9 dicembre 2025 il Parlamento europeo e il Consiglio hanno raggiunto l'accordo politico sulla componente del pacchetto Omnibus I che modifica l'ambito di applicazione e il contenuto degli obblighi previsti da CSRD e CSDDD. Per quanto riguarda la CSRD, l'accordo restringe significativamente l'ambito di applicazione alle sole imprese con più di 1.000 dipendenti e un fatturato netto superiore a 450 milioni di euro, prevedendo altresì che tali soggetti non possano richiedere alle imprese incluse nella loro catena del valore con meno di 1.000 dipendenti informazioni ulteriori rispetto a quelle previste dagli standard VSME di EFRAG o dagli standard che saranno adottati dalla Commissione europea, salvo il caso di disclosure volontaria. Unipol Assicurazioni S.p.A. continua a rientrare nel perimetro applicativo della direttiva. Parallelamente, il Regolamento Delegato (UE) 2025/1416 (c.d. "Quick Fix") consente alle imprese "wave 1" di omettere, per gli esercizi finanziari 2025 e 2026, la rendicontazione relativa agli standard tematici ESRS E4 (biodiversità ed ecosistemi), ESRS S2 (lavoratori nella catena del valore), ESRS S3 (comunità interessate) ed ESRS S4 (consumatori e utenti finali), nonché di rinviare la comunicazione degli effetti finanziari attesi dei rischi legati alla sostenibilità. Per quanto riguarda la CSDDD, l'accordo innalza le soglie di applicazione a 5.000 dipendenti e 1,5 miliardi di euro di fatturato netto, elimina l'obbligo di redazione del piano di transizione climatica e il mandato per la Commissione europea di valutare l'introduzione di ulteriori requisiti di due diligence specifici per le imprese finanziarie regolamentate. Infine, si posticipa di un ulteriore anno la data di recepimento (luglio 2028) e la data di applicazione (luglio 2029) della CSDDD.

Nel 2025 non si segnalano novità significative, di interesse del settore assicurativo, nel corpo dei principi contabili nazionali emanati dall'Organismo Italiano di Contabilità (OIC).





1

RELAZIONE  
SULLA  
GESTIONE

## Informazioni sui principali eventi

### *Stronger | Faster | Better: il nuovo Piano Strategico 2025-2027*

In data 27 marzo 2025, il Consiglio di Amministrazione di Unipol Assicurazioni ha approvato il **Piano Strategico 2025-2027 "Stronger | Faster | Better"** (di seguito anche "il Piano").

Il nuovo Piano pone le sue basi sui risultati conseguiti dal Gruppo nel triennio 2022-2024 durante il quale sono stati superati i target di redditività, solidità patrimoniale e remunerazione per gli Azionisti previsti nel precedente Piano. Attraverso Stronger | Faster | Better, il Gruppo Unipol, facendo leva sugli asset distintivi sviluppati nel corso del tempo, ha l'obiettivo di rafforzare il proprio core business, migliorandolo ulteriormente.

I target finanziari del triennio 2025-2027 prevedono utili netti consolidati cumulati pari a **3,8 miliardi di euro**, utili netti del Gruppo assicurativo cumulati pari a **3,4 miliardi di euro**, con una crescita annua composta del 13% e dividendi cumulati pari a **2,2 miliardi di euro**, con una crescita annua composta del 10% circa. È previsto, inoltre, un **excess organic capital generation** in arco Piano pari a **1 miliardo di euro**. A livello industriale, il Gruppo Unipol si pone come obiettivi al 2027 una **raccolta nel comparto Danni pari a 10,6 miliardi di euro** (crescita annua composta del +4,9%), un **Combined Ratio Danni al 92%** (-1,6 punti percentuali rispetto al 31 dicembre 2024) e una **raccolta nel comparto Vita pari a 7,4 miliardi di euro** (crescita annua composta del +4,8%).

Il Piano si articola su quattro direttrici strategiche:

- **Stronger Industrial Profitability**: la creazione di valore assicurativo sarà imperniata sullo **sviluppo disciplinato** in termini di linee di business e canali distributivi, l'ulteriore sofisticazione dell'**ingegneria di prodotto**, la **velocità di manovra**, il **de-risking** e la **gestione delle esposizioni**.  
Nel segmento **Auto**, l'obiettivo è quello di rafforzare la redditività attraverso lo sviluppo di algoritmi di Intelligenza Artificiale e di *machine learning* volti a migliorare i modelli di *retention*, *conversion* e profittabilità, la diffusione di una piattaforma di offerta innovativa e "*data-driven*" retail e un modello liquidativo più efficace ed industrializzato. Nel segmento **Non Auto**, l'obiettivo di redditività sarà perseguito attraverso l'ulteriore sofisticazione dell'ingegneria di prodotto e del *pricing* dinamico sulla nuova produzione e sui rinnovi, l'offerta per le catastrofi naturali con una gestione disciplinata delle esposizioni e un nuovo modello di liquidazione dei sinistri catastrofali potenziato dall'innovazione dei processi, dalla tecnologia e dall'Intelligenza Artificiale.  
Nel segmento **Vita e Salute**, gli obiettivi di profittabilità verranno perseguiti attraverso il lancio di un nuovo modello di offerta Salute omnicanales e modulare, l'ingegneria di prodotto avanzata per la gestione della frequenza sinistri, l'automazione della liquidazione dei sinistri, l'ampliamento del catalogo prodotti di investimento e risparmio, la gestione del portafoglio Vita con focus sui rinnovi e il rafforzamento della *leadership* del Gruppo nei Fondi Pensione e nei Fondi Sanitari.
- **Faster Integrated Offer Model**: il modello di offerta del Gruppo Unipol sarà caratterizzato da un'ulteriore evoluzione in logica integrata; in particolare, è prevista la diffusione di **Unica Unipol**, piattaforma di offerta retail innovativa e "*data-driven*", con una proposta assicurativa completa e personalizzata che copre molteplici bisogni e con un'esperienza Cliente innovativa.  
L'offerta Salute sarà integrata in ottica **digitale, omnicanales e modulare, abbinata ai servizi sanitari** (in primis, tramite SiSalute e i Centri Medici proprietari Santagostino), per cogliere la crescente domanda di servizi sanitari. Nel Motor è prevista una nuova offerta congiunta telematica e telepedaggio che, grazie a un dispositivo unico denominato **Smart Move**, permetterà di attivare e disattivare i servizi telematico-assicurativi e di telepedaggio in base alle scelte del Cliente.
- **Stronger distribution network**: il modello distributivo omnicanales "*value-driven*" incentrato sulla Rete Agenziale verrà potenziato da tecnologia e specializzazione; in particolare, è previsto un nuovo sistema di CRM avanzato per supportare la strategia commerciale e di *targeting*, una pianificazione evoluta grazie ai nuovi strumenti di allocazione della *capacity* commerciale in ottica "*value-driven*" e il potenziamento della specializzazione delle figure di rete. È, inoltre, previsto il **potenziamento della produttività assicurativa del canale bancario** attraverso l'evoluzione dell'offerta in termini di innovazione di prodotto e di servizi multicanales, il potenziamento dell'offerta di prodotti a minor assorbimento di capitale, il rafforzamento del business della protezione con soluzioni in abbinamento e la nuova piattaforma IT dedicata alla bancassurance (Uniport).

- **Better Tech & People Skills:** Unipol continuerà a **investire in tecnologia e persone** con l'obiettivo di governare al meglio l'evoluzione tecnologica e lo sviluppo di nuove competenze per accelerare la strategia di business, automatizzare i processi e aumentare la produttività, attraverso l'evoluzione delle soluzioni di Intelligenza Artificiale e lo sviluppo di *coding automation*, il potenziamento delle piattaforme tecnologiche, l'evoluzione delle competenze basata sul primato tecnico e su un *mindset* di Intelligenza Artificiale, il ricambio generazionale e il *workforce planning* a medio lungo termine.

In ambito **asset allocation strategica**, il Gruppo implementerà le proprie strategie attraverso la maggiore diversificazione del segmento obbligazionario (con affinamento del profilo rischio/rendimento), una strategia di *asset* e *liability management* una *asset allocation* strategica volte a ottimizzare la generazione di capitale nel lungo periodo e a minimizzarne la volatilità, il consolidamento degli investimenti in *real asset* e la progressiva riduzione del *leverage* finanziario.

Gli **obiettivi di sostenibilità** del Gruppo sono integrati e coerenti con la strategia di business; in tal senso, le iniziative del Piano sono funzionali a contribuire alla **resilienza di imprese e persone al cambiamento climatico**, supportare la popolazione nelle **risposte ai bisogni di salute e benessere**, sostenere la **transizione ambientale e governare il ricambio generazionale in azienda**, l'evoluzione tecnologica e le nuove competenze.

### ***Adesione all'offerta pubblica di scambio promossa da BPER su Banca Popolare di Sondrio***

In data 6 febbraio 2025, BPER Banca S.p.A. ("BPER" o l'"Offerente") ha comunicato al mercato la promozione di un'offerta pubblica di scambio volontaria (l'"Offerta" o l'"Operazione") sulla totalità delle azioni ordinarie di Banca Popolare di Sondrio S.p.A. ("BPSO"). L'Operazione originariamente prevedeva, per ciascuna azione BPSO portata in adesione all'Offerta, il riconoscimento di un corrispettivo unitario di n. 1,45 azioni ordinarie dell'Offerente di nuova emissione in esecuzione dell'aumento di capitale sociale a servizio dell'Offerta stessa.

In data 26 giugno 2025, il Consiglio di Amministrazione di Unipol Assicurazioni ha deliberato l'adesione all'Offerta, confermando la propria condivisione dei razionali strategici e industriali dell'Operazione e riscontrando gli effetti positivi per la stessa Unipol Assicurazioni, nella sua posizione di azionista sia di BPER sia di BPSO, in termini di convenienza economico-finanziaria, di capacità di generazione di valore e di sostenibilità degli impatti sul capitale regolamentare.

A supporto di detta decisione, il Consiglio di Amministrazione ha acquisito, in via volontaria, il preventivo e motivato parere favorevole del Comitato per le Operazioni con Parti Correlate, come rappresentato al successivo paragrafo "Informativa in materia di Operazioni con parti correlate" della presente Relazione.

BPER ha successivamente comunicato, in data 3 luglio 2025, di aver deliberato di aumentare il corrispettivo dell'Offerta e di riconoscere, per ciascuna azione di BPSO portata in adesione all'Offerta, oltre che un corrispettivo unitario pari a n. 1,45 azioni BPER di nuova emissione in esecuzione dell'aumento di capitale al servizio dell'Offerta, anche un corrispettivo aggiuntivo mediante una componente in denaro pari a euro 1,00.

In data 15 luglio 2025, BPER ha diffuso i risultati dell'Offerta al termine del periodo di adesione conclusosi l'11 luglio e confermato che risultava avverata la condizione soglia (i.e. adesioni all'Offerta pari ad almeno il 50%+1 del capitale sociale di BPSO) al cui raggiungimento era subordinato, tra l'altro, il perfezionamento dell'Offerta. In particolare, a tale data erano state portate in adesione all'Offerta n. 263.633.476 azioni BPSO, pari a circa il 58,15% del capitale sociale. Contestualmente è stata comunicata la riapertura dei termini dell'Offerta stessa, per il periodo dal 21 al 25 luglio 2025 (la "Riapertura").

In data 18 luglio 2025, a fronte delle n. 89.426.000 azioni BPSO portate in adesione all'Offerta, Unipol Assicurazioni ha ricevuto n. 129.667.700 azioni BPER di nuova emissione e un corrispettivo monetario pari a circa euro 89,4 milioni.

# 1 Relazione sulla gestione

---

In data 28 luglio 2025, BPER ha diffuso i risultati definitivi della Riapertura, nel corso della quale sono state portate in adesione ulteriori n. 100.660.069 azioni BPSO pari al 22,20% del capitale sociale, per un totale di n. 364.293.545 azioni BPSO aderenti all'Offerta, pari a circa l'80,35% del capitale sociale di BPSO, tenuto conto delle n. 263.633.476 azioni già portate in adesione sino all'11 luglio 2025.

Tenuto conto dei risultati definitivi dell'Operazione, con regolamento in data 1° agosto 2025 Unipol Assicurazioni, al fine di mantenere la propria partecipazione in BPER nei limiti della soglia autorizzata, ha provveduto a cedere n. 22.921.983 azioni BPER arrivando a detenere una partecipazione in BPER di n. 387.853.112 azioni, pari al 19,89% del capitale sociale di BPER.

Inoltre, in data 3 ottobre 2025, Unipol Assicurazioni ha provveduto a risolvere, anticipatamente rispetto alla scadenza, il contratto di equity forward su 82 milioni di azioni ordinarie BPER, attivato nel corso del primo semestre al fine di stabilizzare i flussi di cassa derivanti dalla prevedibile cessione di parte dei titoli azionari BPER nell'ambito della prospettata adesione all'OPAS. Il contratto di equity forward è stato regolato tramite consegna fisica di n. 73.141.966 azioni BPER, a fronte di un incasso pari a 444,7 milioni di euro, e in parte anche per cassa, limitatamente al nozionale residuo di 8.858.034 azioni BPER, riconoscendo alla controparte un importo di 27,5 milioni di euro.

Al fine di ripristinare la propria partecipazione in BPER, successivamente alla chiusura dell'equity forward, Unipol ha acquistato sul mercato n. 77.003.969 azioni BPER ad un corrispettivo pari a 756,8 milioni di euro raggiungendo, alla data della presente Relazione, una partecipazione di n. 391.715.115 azioni, pari al 19,94% del capitale sociale di BPER.

## *Scissione totale non proporzionale di Cronos Vita Assicurazioni S.p.A.*

In data 20 giugno 2025, l'Assemblea straordinaria degli Azionisti di Unipol ha approvato il progetto di scissione totale non proporzionale di Cronos Vita Assicurazioni S.p.A. in favore di Unipol Assicurazioni S.p.A., Allianz S.p.A., Fideuram Vita S.p.A., Generali Italia S.p.A. e Poste Vita S.p.A. (la "Scissione").

La Scissione ha avuto efficacia il 1° ottobre 2025 e ha comportato l'estinzione di Cronos Vita, con conseguente cessazione della sua attività. Per effetto dell'operazione, il patrimonio di Cronos Vita è stato suddiviso fra le suddette Compagnie Beneficarie in modo da assegnare a ciascuna di esse un distinto compendio composto da un distinto portafoglio assicurativo e ulteriori elementi patrimoniali.

La Scissione rappresenta il completamento della più ampia soluzione di sistema che nel 2023 ha portato, con il supporto dei principali Istituti di Credito italiani e in stretta collaborazione con le competenti Autorità Governative e di Vigilanza, alla salvaguardia dei clienti di Eurovita S.p.A. sottoposta a liquidazione coatta amministrativa.

Il 1° ottobre 2025, data di efficacia della Scissione, Unipol ha conseguentemente acquisito un compendio aziendale, identificato nel progetto di scissione, composto da attività e passività, nonché dai relativi rapporti giuridici riferibili principalmente a un distinto portafoglio assicurativo.

Per tutte le informazioni di dettaglio relative alla Scissione, si rinvia alla documentazione pubblicata ai sensi di legge e disponibile sul sito internet della Società all'indirizzo [www.unipol.com](http://www.unipol.com) Sezione Governance/Assemblea degli Azionisti/Assemblea straordinaria degli Azionisti – 20 giugno 2025.

## *Aggiornamento al rialzo dei rating*

Nel corso del mese di gennaio 2025 sono stati aggiornati i rating di credito a seguito del perfezionamento della fusione per incorporazione di Unipol Sai Assicurazioni S.p.A. A Unipol è stato assegnato un *Insurance Financial Strength Rating* "Baa2/Stable Outlook" da Moody's, un *Insurer Financial Strength Rating* "A-/Positive Outlook" da Fitch e un *Financial Strength Rating* "A (high)/Stable Trend" da Morningstar DBRS.

Inoltre, Moody's ha aggiornato il *rating* del debito senior non garantito e il *rating* dell'emittente a lungo termine di Unipol a "Baa3" dal precedente "Ba1" e il programma di *senior unsecured medium term note* "(P)Baa3" da "(P)Ba1", con *Outlook* Stabile. Fitch ha migliorato le *senior notes* di Unipol a "BBB+" da "BBB" e ha confermato il *Long-Term Issuer Default Rating* a "BBB+", con *outlook* positivo. Morningstar DBRS ha aggiornato l'*Issuer Rating* di Unipol a "A(high)" da "BBB" con trend stabile.

In data 18 luglio 2025, AM Best ha assegnato un *Financial Strength Rating* (FSR) di A (Eccellente) e un *Long-Term Issuer Credit Rating* (Long-Term ICR) di "A" (Eccellente) a Unipol. L'*outlook* assegnato a tali *rating* di credito è stabile. Nella sua valutazione, AM Best riconosce la solidità patrimoniale di Unipol come *very strong*, supportata, *inter alia*, da una buona generazione interna di capitale. AM Best ha inoltre riconosciuto la solidità e stabilità delle *performance* operative di Unipol. Il principale fattore di rischio evidenziato dall'agenzia è l'elevata concentrazione geografica del business e degli investimenti.

In data 31 luglio 2025, Fitch Ratings ha migliorato l'*Insurer Financial Strength* (IFS) rating di Unipol Assicurazioni a 'A' da 'A-' e il *Long-Term Issuer Default Rating* (IDR) a 'A-' da 'BBB+'. Gli Outlook sono Stabili. L'*upgrade* riflette la significativa riduzione del rapporto di leva finanziaria di Unipol conseguente al rimborso a scadenza (marzo 2025) di un prestito obbligazionario senior da 1 miliardo di euro che non è stato rifinanziato. I *rating* continuano a riflettere l'elevata, sebbene in diminuzione, concentrazione degli investimenti di Unipol nel debito sovrano italiano (IDR: BBB/Positivo), la sua posizione di *leader* nel settore assicurativo italiano danni e la sua forte capitalizzazione.

In data 25 novembre 2025, l'agenzia di rating Moody's ha alzato l'*Insurance Financial Strength Rating* (IFSR) di Unipol Assicurazioni S.p.A. a "Baa1" da "Baa2" un notch sopra a quello dell'Italia (Baa2/Outlook stabile). Di conseguenza, i ratings di long-term issuer e senior unsecured debt sono passati a "Baa2" da "Baa3" mentre il rating del debito subordinato a Baa3(hyb) da Ba1(hyb) e il preferred stock non-cumulative rating a Ba1(hyb) da Ba2(hyb). L'*outlook* è stato cambiato a stabile da positivo. L'*upgrade* di Unipol fa seguito al recente miglioramento pari a un notch del rating sovrano dell'Italia.

### ***THE TIME – Unipol Night***

In data 11 luglio 2025, allo Stadio San Siro, il Gruppo Unipol ha riunito oltre 20.000 persone per THE TIME, il più grande evento identitario e celebrativo mai realizzato in Italia da un'azienda per la propria comunità interna. L'iniziativa ha coinvolto tutti i dipendenti del Gruppo, gli agenti e i collaboratori di agenzia, nonché i dipendenti di BPER Banca, con l'obiettivo di rafforzare il senso di appartenenza e rendere tangibile il patrimonio valoriale costruito nel tempo. Attraverso un racconto immersivo e simbolico, l'evento ha tradotto in esperienza condivisa i valori di Visione, Coraggio, Determinazione e Orgoglio, evidenziando la coerenza tra scelte strategiche e identità aziendale.

### ***Accordo sindacale in materia di Personale e accesso al Fondo di Solidarietà***

Il Gruppo ha intrapreso da anni un percorso volto a perseguire un continuo e graduale ricambio generazionale nonché il rafforzamento di nuove specializzazioni e competenze, mediante sottoscrizione di accordi con le Organizzazioni sindacali finalizzati all'attuazione di piani di accompagnamento alla pensione del personale dipendente su base volontaria.

In esecuzione dell'accordo stipulato in data 15 luglio 2024, hanno aderito al piano di accompagnamento alla pensione numero 574 dipendenti con risoluzione consensuale del rapporto di lavoro nel corso del 2025. In particolare:

- sono state riconosciute incentivazioni all'esodo in favore di 68 dipendenti che hanno maturato il requisito al trattamento pensionistico ex "riforma Fornero" entro il 31 ottobre 2025; in tale caso la risoluzione consensuale del rapporto di lavoro è intervenuta in data 31 gennaio 2025 ovvero, tempo per tempo, nell'ultimo giorno precedente la decorrenza del predetto trattamento pensionistico;
- è stato pattuito il ricorso alla sezione straordinaria del Fondo di solidarietà, per i colleghi che raggiungano i requisiti pensionistici nell'arco temporale fra il 1° novembre 2025 ed il 31 dicembre 2029; in tale caso le risoluzioni consensuali dei rapporti di lavoro dei predetti dipendenti sono avvenute con accesso alle prestazioni straordinarie del Fondo di Solidarietà a far tempo da:
  - 1° febbraio 2025 (cessazione/ultimo giorno di lavoro il 31 gennaio 2025) per coloro che hanno maturato o matureranno il trattamento pensionistico tra il 1° novembre 2025 ed il 31 dicembre 2027, per un numero complessivo di 66 dipendenti;
  - 1° luglio 2025 (cessazione/ultimo giorno di lavoro il 30 giugno 2025) per coloro che matureranno il trattamento pensionistico tra il 1° gennaio 2028 ed il 31 dicembre 2029, per un numero complessivo di 440 dipendenti.

# 1 Relazione sulla gestione

---

In data 17 dicembre 2025, è stato sottoscritto un nuovo accordo sindacale finalizzato all'attuazione di un piano di accompagnamento alla pensione su base volontaria per circa 230 dipendenti, tramite esclusivo ricorso alla sezione straordinaria del Fondo di solidarietà, per coloro che raggiungano i requisiti pensionistici nell'arco temporale fra il 1° gennaio 2028 ed il 31 dicembre 2030; in proposito, è stato definito che la risoluzione consensuale dei rapporti di lavoro dei predetti dipendenti avverrà con accesso alle prestazioni straordinarie del Fondo di Solidarietà a far tempo dal 1° luglio 2026 (cessazione/ultimo giorno di lavoro il 30 giugno 2026).

Con riferimento al personale dirigente, nel mese di dicembre 2024 è stato sottoscritto un accordo sindacale in materia di accompagnamento alla pensione per i dirigenti che raggiungeranno i requisiti pensionistici di anzianità contributiva o di vecchiaia entro il 31 dicembre 2029. L'accordo citato fa riferimento alle previsioni dell'istituto disciplinato dall'art. 4, commi da 1 a 7 ter, della legge n. 92 del 28 giugno 2012 (c.d. legge Fornero), così come modificata dall'art. 34, comma 54, della legge n. 221 del 17 dicembre 2012 e dall'art. 1, comma 160, della legge n. 205 del 27 dicembre 2017. Destinatari potenziali del piano di accompagnamento sono 14 dirigenti. Nel corso dell'esercizio 2025 hanno aderito al piano 7 dirigenti, per i quali è stato consensualmente risolto il rapporto di lavoro a far data dal 1° dicembre 2025.

Infine, nel mese di dicembre 2025, è stato sottoscritto un nuovo accordo sindacale in materia di accompagnamento alla pensione per il personale dirigente che raggiungerà i requisiti pensionistici di anzianità contributiva o di vecchiaia entro il 31 dicembre 2030. L'accordo citato fa riferimento alle previsioni dell'istituto disciplinato dall'art. 4, commi da 1 a 7 ter, della legge n. 92 del 28 giugno 2012 (c.d. legge Fornero), così come modificata dall'art. 34, comma 54, della legge n. 221 del 17 dicembre 2012 e dall'art. 1, comma 160, della legge n. 205 del 27 dicembre 2017. Destinatari potenziali del piano di accompagnamento sono 20 dirigenti.

## ***Acquisizione della partecipazione del 50% di BIM Vita detenuta da Banca Investis***

In data 27 giugno 2025 è stato sottoscritto il contratto relativo all'acquisizione da parte di Unipol Assicurazioni dell'intera partecipazione detenuta da Banca Investis S.p.A. in BIM Vita S.p.A., pari al 50% del capitale sociale della compagnia; l'operazione si è perfezionata in data 29 luglio 2025. Ad esito dell'operazione Unipol Assicurazioni detiene il 100% del capitale di BIM Vita S.p.A.

## ***Progetto di fusione per incorporazione di BIM Vita S.p.A. in Unipol Assicurazioni S.p.A.***

In data 6 novembre 2025 i Consigli di Amministrazione di Unipol e BIM Vita hanno approvato il progetto di fusione per incorporazione di BIM Vita in Unipol e contestualmente la fusione della Gestione Separata BIM Vita nella Gestione Separata Unipol RE. In attuazione delle delibere consiliari è stato avviato l'iter autorizzativo, che si è concluso positivamente nel febbraio 2026 come riportato nel paragrafo "Fatti di rilievo avvenuti dopo la chiusura dell'esercizio".

## ***Acquisizione di partecipazione di controllo in Pegaso Finanziaria S.p.A.***

In data 14 luglio 2025 è stato siglato un accordo tra Unipol Finance S.p.A. ("Unipol Finance") e OperaPrima S.r.l. relativo all'acquisizione da parte di Unipol Finance dell'intera residua partecipazione nella società collegata Pegaso Finanziaria S.p.A. ("Pegaso"), pari al 55% del capitale sociale.

Ad esito del perfezionamento dell'operazione, avvenuto in data 19 novembre 2025, Unipol Assicurazioni è venuta a detenere, tramite la controllata Unipol Finance, il 100% del capitale sociale di Pegaso.

L'operazione ha conferito ad Unipol Assicurazioni il controllo su Pegaso e, tenuto conto delle partecipazioni da questa detenute, anche il controllo indiretto sulle società Assicoop Bologna Metropolitana S.p.A., Assicoop Emilia Nord S.r.l., Assicoop Romagna Futura S.p.A. e Assicoop Toscana S.p.A., nelle quali Unipol già deteneva partecipazioni di collegamento.

Ad esito dell'operazione Unipol ha anche assunto (indirettamente) il controllo della società Distribuzione Prodotti Assicurativi S.r.l. ("Dipas") controllata al 64% da Assicoop Romagna Futura S.p.A. e una partecipazione di collegamento in Universo s.r.l. e Assicia Servizi Assicurativi s.r.l.

In data 3 dicembre 2025 Assicoop Romagna Futura S.p.A. ha ceduto il 4% del capitale sociale di Dipas.

### ***Liquidazione Fin.Priv. S.r.l.***

In data 29 settembre 2025 l'assemblea straordinaria dei soci di Fin.Priv. S.r.l. ha deliberato lo scioglimento anticipato della società e la sua messa in liquidazione.

Sulla base del bilancio finale e del piano di riparto, Unipol Assicurazioni è risultata assegnataria di un attivo netto pari a circa 90 milioni di euro, costituiti quasi esclusivamente da disponibilità liquide.

In data 5 dicembre 2025 la società Fin.Priv. S.r.l. è stata cancellata dal Registro delle Imprese.

### ***Fusione per incorporazione di Gratia et Salus S.r.l. in Società e Salute S.p.A.***

In data 30 settembre 2025 ha avuto efficacia la fusione per incorporazione di Gratia et Salus S.r.l. nella controllante diretta Società e Salute S.p.A.

### ***UnipolMove raggiunge i circa 2,4 milioni di dispositivi***

Nel mese di dicembre 2025, UnipolMove ha raggiunto i circa 2,4 milioni di dispositivi in circolazione, un risultato che conferma la crescita costante del servizio e l'impegno nel garantire soluzioni di mobilità sempre più efficienti e complete.

Parallelamente, il servizio continua a crescere anche nell'ambito dei parcheggi, con l'attivazione della convenzione con i parcheggi ufficiali degli aeroporti di Milano Malpensa, Milano Linate e Bergamo Orio al Serio, ampliando ulteriormente le possibilità per gli utenti.

### ***Unica Unipol***

Unica Unipol è la nuova piattaforma di offerta assicurativa modulare e omnicanale di Unipol rivolta alla Clientela Retail, che rientra nella direttrice Faster integrated offering model del Piano. Superando il concetto tradizionale di polizza assicurativa, costituisce un sistema integrato dedicato ai nuclei familiari per soddisfare tutte le principali esigenze assicurative dei clienti e dei loro familiari, accompagnandoli nel loro ciclo di vita. Unica Unipol rappresenta un nuovo approccio distributivo che integra la rete delle agenzie Unipol con i canali digitali. Dal 21 maggio 2025 la piattaforma è stata messa a disposizione della rete agenziale, mentre le funzioni di omnicanalità sono state attivate nel corso del mese di giugno. La campagna di lancio è stata diffusa a partire dal 12 settembre 2025 dai canali digitali Unipol e, dal 14 settembre a dicembre 2025, sui principali network pubblicitari.

Per ulteriori informazioni, si rimanda alla sezione I nuovi prodotti Danni.

### ***Nasce la nuova piattaforma per le polizze catastrofali***

In data 3 novembre 2025 è stata presentata, presso la sede di Confindustria a Roma, la nuova piattaforma digitale per le polizze catastrofali, sviluppata in collaborazione con Unipol, Intesa Sanpaolo Protezione e Poste Assicura. L'iniziativa nasce in risposta alle disposizioni della Legge di Bilancio 2024, che rendono obbligatoria per tutte le imprese la stipula di contratti assicurativi contro i danni causati da calamità naturali ed eventi catastrofali, come sismi, alluvioni, frane, inondazioni ed esondazioni. L'Italia è infatti tra i Paesi europei più esposti ai rischi catastrofali naturali, e, proprio per rispondere a questo scenario di rischio diffuso, la piattaforma adotta un modello di coassicurazione tra i tre partner, con Unipol nel ruolo di impresa delegataria. Una soluzione concreta per proteggere la competitività delle imprese italiane in un contesto di crescente esposizione ai rischi naturali, in linea con gli obiettivi del Piano Strategico Stronger | Faster | Better, in particolare con riferimento alla promozione di un modello pubblico-privato per la resilienza climatica.

# 1 Relazione sulla gestione

---

## ***Unipol apre la nuova sede di Bruxelles e organizza un convegno al Parlamento Europeo: "Il contributo delle assicurazioni alla competitività europea"***

Il 18 novembre 2025, a Bruxelles, il Gruppo Unipol ha inaugurato la nuova sede di rappresentanza istituzionale in Avenue Marnix 23 e organizzato presso il Parlamento Europeo il convegno **"Il contributo delle assicurazioni alla competitività europea"**. Due iniziative che rafforzano il ruolo del Gruppo nei *public affairs* e nel dialogo con istituzioni ed esponenti del mondo economico europeo. Il convegno ha evidenziato il contributo strategico delle compagnie assicurative alla nuova agenda per la competitività europea e al progetto di rilancio e sviluppo della struttura finanziaria dell'Unione **Savings and Investments Union (SIU)**, volto a mobilitare investimenti privati per sostenere crescita, stabilità finanziaria e protezione sociale.

## ***Advertising e sponsorizzazioni***

### Unipol official sponsor del team Luna Rossa nella sfida per la trentottesima America's cup a Napoli

Al fine di dare continuità alla sinergia nata nel 2022, Unipol rinnova la partnership con Luna Rossa per la sfida alla trentottesima America's Cup nell'affascinante e iconica cornice del golfo di Napoli, confermandosi Official Sponsor del team.

Innovazione e *high-performance*, *leadership* e lavoro di squadra, tecnologia avanzata e sostenibilità. Questi i *key-drivers* che accomunano Unipol e Luna Rossa, eccellenze italiane unite dalla volontà di collaborare con partner che fanno la differenza nella visione e nell'azione. Unipol metterà a disposizione anche il suo *know-how* tecnico-innovativo in qualità di partner assicurativo del team.

### Unipol a Codemotion Roma 2025: innovazione, competenze e dialogo con la community tech

In data 14 aprile 2025 si è tenuto a Roma Codemotion 2025, uno dei principali eventi italiani dedicati al mondo dello sviluppo software, dell'ingegneria informatica e delle architetture digitali. Unipol ha partecipato con una delegazione dei team Chief Information Officer e Human Resources, con l'obiettivo di rafforzare la propria presenza all'interno della community tecnologica e promuovere l'azienda per i professionisti del settore.

### Aprire in Unipol Tower a Milano la terza sede di CUBO, museo d'impresa del Gruppo Unipol

È stata inaugurata il 16 aprile 2025, presso la Unipol Tower a Milano, la terza sede di CUBO, museo d'impresa del Gruppo Unipol.

Nell'innovativo grattacielo progettato da Mario Cucinella, ha aperto le sue porte, direttamente su Piazza Gae Aulenti, un nuovo spazio dedicato alla cultura, all'arte contemporanea e alle attività educative, destinato a tutti coloro che amano la conoscenza e la sua condivisione, con un'attenzione particolare alle giovani generazioni.

## ***Riconoscimenti***

### MF Insurance Awards

Lo scorso 27 marzo 2025, durante la cerimonia di premiazione degli MF Insurance Awards 2025, Unipol ha ricevuto 6 premi: "Miglior Risultato Tecnico – Ramo RC Auto" e "Miglior Risultato Tecnico – Ramo Assistenza" nella categoria "Imprese di Valore"; "Miglior Risultato Tecnico – Ramo RC Generale" e "Miglior Risultato Tecnico – Ramo Tutela Legale" nella categoria "Compagnie di valore"; "Migliore creazione di valore borsistico" nella categoria "Insurance Elite" e "Miglior rating ESG Standard Ethics" nella categoria "Elite ESG".

### Insurance Communication Grand Prix

Il 3 aprile 2025, alla terza edizione dell'Insurance Communication Grand Prix (ICGP), Unipol ha vinto nella categoria "Comunicazione Corporate" per il Settore Compagnie Assicurative, con il progetto "Unipol: una media company sulla cultura di futuro".

### Insurance Forum 2025

Unipol ha ottenuto un premio nell'edizione 2025 degli Italy Insurance Award consegnato in occasione dell'Italy Insurance Forum. Il riconoscimento è stato assegnato per il nuovo modello di liquidazione dei sinistri Nat-Cat Property, che ha l'obiettivo di facilitare i processi di liquidazione attraverso un approccio integrato e dinamico, in uno scenario in cui gli eventi catastrofici naturali sono sempre più frequenti.

Unipol premiata da IBM con il Tech Visionary Award 2025

In data 16 settembre 2025 Unipol ha ricevuto l'esclusivo riconoscimento "Tech Visionary Award 2025" per l'altissimo livello dei progetti di innovazione tecnologica che l'area Chief Information Officer sta guidando nel Gruppo Unipol in collaborazione con IBM. In particolare, l'adozione e la messa in produzione di una soluzione basata sulla *generative AI* di IBM ha significativamente migliorato la qualità del servizio IT, riducendo sensibilmente i tempi di risposta e i costi operativi grazie anche al supporto dell'infrastruttura *Hybrid Cloud* di IBM.

"U come Unipol" premiato agli Ascai Media Awards 2025

Il Gruppo Unipol ha conquistato il primo posto nella categoria Vodcast agli Ascai Media Awards 2025 con il format "U come Unipol - Persone: saper fare, saper innovare", il primo vodcast realizzato dalle persone del Gruppo e diffuso sia internamente che all'esterno. La premiazione si è svolta il 14 ottobre 2025 a Torino, presso il grattacielo Intesa Sanpaolo, durante *Comunicazione Impresa*, l'evento annuale organizzato da ASCAI. Il riconoscimento celebra un progetto innovativo che racconta l'evoluzione dei mestieri e delle competenze in Unipol. Questa la motivazione della giuria: *"Un prodotto di valore, confezionato in modo impeccabile, che con forma coinvolgente e accessibile racconta la continua evoluzione dell'Azienda e che vede i giovani e i lavori del futuro protagonisti della comunicazione del brand."*

THE TIME – Unipol Night pluri-premiato ai Best Event Awards 2025

THE TIME – Unipol Night, il grande evento del Gruppo Unipol tenutosi l'11 luglio 2025 allo stadio di San Siro, ha ottenuto importanti riconoscimenti ai BEA – Best Event Awards Italia 2025, il principale appuntamento dedicato all'eccellenza nel settore eventi. L'iniziativa è stata premiata in due delle tre macro-categorie:

- Oro come miglior evento B2I (*audience* interne: dipendenti, reti di vendita affiliate, *stakeholder corporate*)
- Bronzo nella categoria B2B (*audience business*).

Innovazione del format, qualità dei contenuti *corporate* e artistici, cura dei dettagli e gestione di una complessità organizzativa senza precedenti (il più grande evento aziendale mai realizzato in Italia) sono le motivazioni che hanno portato a premiare Unipol e Balich Wonder Studio, ideatori e produttori di THE TIME – Unipol Night.

Unica Unipol italiana nel Wall of Fame dell'IBM Innovation Center

In data 12 novembre 2025 a New York, Unipol ha partecipato come unica azienda italiana all'IBM Council, il prestigioso gruppo internazionale che riunisce i 15 clienti più innovativi selezionati da IBM a livello mondiale. Il riconoscimento premia la capacità di adottare e valorizzare le nuove tecnologie, permettendo alle aziende invitate di confrontarsi direttamente con i vertici di IBM su temi come intelligenza artificiale, *quantum computing* e innovazione digitale. La Compagnia ha ricevuto il premio "Hero Story", dedicato ai progetti più innovativi realizzati a livello globale e il riconoscimento è stato assegnato al progetto NAMI, *l'Intelligent Control Room* che migliora ulteriormente il presidio dei servizi erogati tramite Data Center. Il progetto conferma la *leadership* nell'innovazione tecnologica e si è distinto per l'utilizzo della *Generative AI* a supporto della gestione dei sistemi delle infrastrutture tecnologiche.

Bis di premi per Unipol agli Insurance Connect Awards

Unipol Assicurazioni si è aggiudicata due premi agli Insurance Connect Awards 2025, l'appuntamento annuale di Insurance Connect S.r.l. dedicato alle eccellenze del settore assicurativo:

- **Migliore compagnia per lo sviluppo strategico**, grazie al potenziamento della distribuzione in ottica omnicanale e all'attenzione all'evoluzione tecnologica.
- **Miglior progetto di innovazione IT**, grazie alla revisione del sistema danni di Unipol, anche attraverso l'utilizzo di strumenti AI, e alla revisione di tutta l'offerta assicurativa che ha portato al lancio di **Unica Unipol**.

# 1 Relazione sulla gestione

## Sintesi dei dati più significativi dell'attività assicurativa

<i>Valori in milioni di euro</i>	Esercizio 2025	Esercizio 2024
<b>Premi lordi</b>	<b>12.874,5</b>	<b>11.505,7</b>
<i>variazione % (1)</i>	<i>11,9</i>	<i>2,3</i>
<b>Premi diretti</b>	<b>12.069,5</b>	<b>10.907,5</b>
<i>variazione % (1)</i>	<i>10,7</i>	<i>1,3</i>
<b>Pagamenti (sinistri, scadenze, riscatti e rendite)</b>	<b>8.758,1</b>	<b>8.982,4</b>
<i>variazione % (1)</i>	<i>(2,5)</i>	<i>10,9</i>
<b>Spese di gestione (2)</b>	<b>2.746,3</b>	<b>2.477,3</b>
<i>variazione % (1)</i>	<i>10,9</i>	<i>6,7</i>
<b>Expense ratio comparto Danni (3)</b>	<b>31,4%</b>	<b>29,7%</b>
<b>Expense ratio comparto Vita (4)</b>	<b>4,3%</b>	<b>4,9%</b>
<b>Loss ratio con OTI ratio (5)</b>	<b>58,0%</b>	<b>61,0%</b>
<b>Combined ratio lavoro diretto compreso OTI ratio (6)</b>	<b>89,5%</b>	<b>90,6%</b>
<b>Proventi patrimoniali e finanziari netti</b>		
-esclusa la classe 'D' e le rettifiche/riprese di valore	2.622,7	1.563,3
<i>variazione % (1)</i>	<i>67,8</i>	<i>(3,8)</i>
-esclusa la classe 'D' e comprese le rettifiche/riprese di valore	2.464,4	1.516,6
<i>variazione % (1)</i>	<i>62,5</i>	<i>(1,6)</i>
<b>Risultato netto</b>	<b>1.640,2</b>	<b>776,0</b>
<i>variazione % (1)</i>	<i>111,4</i>	<i>20,3</i>
<b>N° agenzie</b>	<b>1.805</b>	<b>1.893</b>
<b>N° agenti</b>	<b>3.459</b>	<b>3.599</b>
<b>N° dipendenti (7)</b>	<b>6.412</b>	<b>6.730</b>

(1) Variazione percentuale sull'esercizio precedente

(2) Ante provvigioni e partecipazioni agli utili a carico dei riassicuratori

(3) Rapporto percentuale tra le spese di gestione e i premi di competenza del lavoro diretto per quanto riguarda la gestione Danni

(4) Rapporto percentuale tra le spese di gestione e i premi contabilizzati del lavoro diretto per quanto riguarda la gestione Vita

(5) Rapporto sinistri a premi del lavoro diretto comprensivo di OTI ratio (quest'ultimo è il rapporto tra il saldo netto delle altre partite tecniche e la variazione delle altre riserve tecniche e i premi di competenza)

(6) Somma del Loss ratio e dell'Expense ratio del comparto Danni

(7) Numero dipendenti FTE (full time equivalent): 6.243 (6.546 nell'esercizio 2024)

<i>Valori in milioni di euro</i>	Esercizio 2025	Esercizio 2024
<b>Investimenti e disponibilità</b>	<b>59.191,9</b>	<b>53.424,2</b>
<i>variazione % (1)</i>	<i>10,8</i>	<i>3,9</i>
<b>Riserve tecniche</b>	<b>51.977,0</b>	<b>48.550,4</b>
<i>variazione % (1)</i>	<i>7,1</i>	<i>0,9</i>
<b>Rapporto % riserve tecniche/premi</b>		
- Danni	173,6	180,5
- Vita	823,0	951,8
- Danni + Vita	403,7	422,0
<b>Patrimonio netto</b>	<b>8.082,3</b>	<b>7.077,2</b>
<i>variazione % (1)</i>	<i>14,2</i>	<i>7,5</i>

(1) Variazione percentuale sull'esercizio precedente

## Andamento del titolo

### Informazioni sull'andamento del titolo

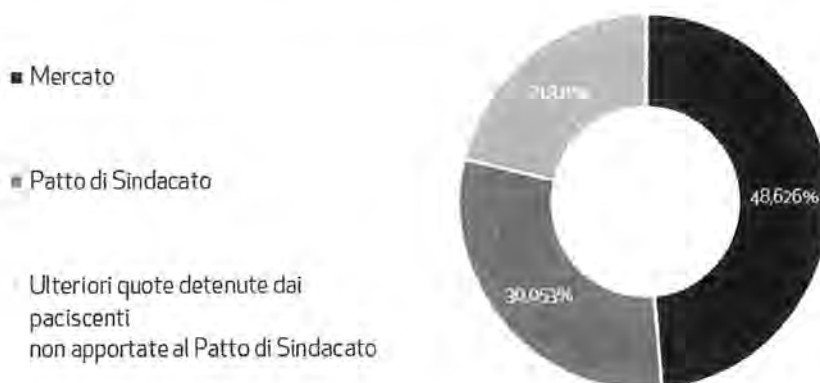
Alla fine del mese di dicembre 2025 il prezzo ufficiale delle azioni Unipol era pari a euro 20,556 evidenziando, negli ultimi 12 mesi, un incremento del 71,3%, a fronte di un incremento dell'indice FTSE Italia *all-share* del 31,0%.

La capitalizzazione totale a fine dicembre 2025 ammontava a 14.758 milioni di euro (8.631 milioni di euro al 31 dicembre 2024).

## Struttura dell'azionariato

La struttura dell'azionariato al 31 dicembre 2025 è rappresentata nel grafico seguente:

### Principali azionisti di Unipol Assicurazioni



Come reso pubblico sulla base delle normative vigenti, alcuni azionisti hanno sottoscritto un patto parasociale relativo a Unipol Assicurazioni S.p.A. (già Unipol Gruppo S.p.A.). Tale patto, rinnovato in data 15 dicembre 2023, ha per oggetto n. 215.621.214 azioni ordinarie, rappresentative del 30,053% del capitale sociale di Unipol. Si ricorda, inoltre, che l'Assemblea straordinaria degli Azionisti del 30 aprile 2020 ha approvato, *inter alia*, la modifica dell'art. 6 dello Statuto sociale di Unipol introducendo la maggiorazione del diritto di voto di cui all'art. 127-*quinquies* del D. Lgs. 24 febbraio 1998 n. 58, come successivamente modificato e integrato. La Società ha poi adottato in data 25 giugno 2020 il Regolamento per il voto maggiorato.

Al 31 dicembre 2025 risultano aver acquisito la maggiorazione del diritto di voto n. 299.908.185 azioni.

Si riporta di seguito l'elenco aggiornato degli Azionisti che, alla data del 31 dicembre 2025, detengono una partecipazione superiore al 3% dei diritti di voto di Unipol, beneficiando in parte dell'effetto della maggiorazione di tali diritti trascorsi 24 mesi dall'iscrizione nell'Elenco Speciale per la legittimazione al beneficio del voto maggiorato:

Azionista Diretto	Quota % sui diritti di voto
Coop Alleanza 3.0 Soc. Coop.	29,901%
Holmo S.p.A.	9,450%
Nova Coop Soc. Coop.	8,191%
Cooperare S.p.A.	5,681%
Coop Liguria Soc. Coop. di Consumo	5,033%
Coop Lombardia Soc. Coop.	3,416%

# 1 Relazione sulla gestione

## Andamento della Gestione assicurativa

Unipol Assicurazioni ha conseguito nel 2025 un utile netto pari a 1.640,2 milioni di euro, con un incremento di oltre il 111% rispetto a quanto consuntivato nell'esercizio precedente (776,0 milioni di euro al 31 dicembre 2024). La forte crescita del risultato di periodo è da attribuire sia a componenti di natura ordinaria, sia a componenti di natura straordinaria. In particolare, si evidenzia l'ottima performance del core business assicurativo, con volumi e indici di redditività in crescita, nonché il risultato decisamente positivo della gestione finanziaria in miglioramento rispetto all'esercizio precedente.

Tra le componenti straordinarie si segnala la plusvalenza realizzata ad esito dell'offerta pubblica di scambio volontaria totalitaria (OPS) promossa da BPER Banca S.p.A. (BPER) sulla totalità delle azioni ordinarie di Banca Popolare di Sondrio S.p.A. (BPSO), a cui la Compagnia ha aderito. In relazione all'operatività complessivamente realizzata su azioni BPER e BPSO nel corso dell'esercizio, illustrata in dettaglio nella sezione "Informazioni sui principali eventi", Unipol ha realizzato proventi netti per circa 567 milioni di euro, non ripetibili negli esercizi futuri.

Si segnala infine, anche per l'esercizio 2025, lo stanziamento di un fondo di solidarietà per il prepensionamento di circa n. 200 dipendenti, per un importo pari a circa 73 milioni di euro, i cui benefici in termini di riduzione dei costi del personale avranno effetto nel corso dei prossimi esercizi. Nell'esercizio 2024 lo stanziamento ammontava a circa 165 milioni di euro.

### Gestione assicurativa

Al 31 dicembre 2025 la **raccolta diretta assicurativa**, al lordo delle cessioni in riassicurazione, si è attestata a 12.069,5 milioni di euro, in crescita (+10,7%) rispetto ai 10.907,5 milioni di euro al 31 dicembre 2024.

La raccolta diretta nel **comparto Danni** si è attestata a 7.507,7 milioni di euro, con una crescita del +2,8% rispetto ai 7.306,4 milioni di euro raggiunti al 31 dicembre 2024.

Il **comparto Auto** è risultato in aumento del +3,3% rispetto all'esercizio precedente, registrando premi pari a 4.160,0 milioni di euro. La gestione ha risentito positivamente delle azioni attuate per il miglioramento dei margini industriali al fine di far fronte alla crescita del costo sinistri legata alla dinamica inflattiva che ha interessato il comparto. In continuo sviluppo le garanzie accessorie comprese nel ramo Corpi Veicoli Terrestri che ha segnato una crescita del +7,1% rispetto al 2024.

Il comparto **Non Auto** ha generato premi pari a 3.347,7 milioni di euro, in aumento del +2,1% rispetto all'esercizio precedente. In tale comparto si registra un progressivo calo della raccolta del ramo Malattia come conseguenza del progetto UniSalute 2.0, che ha portato a convogliare le proposte alla clientela da parte della rete distributiva agenziale verso i prodotti offerti da UniSalute, compagnia leader del mercato di riferimento.

In ambito distributivo si segnala il lancio, nel corso del 2025, della nuova piattaforma di offerta retail **Unica**: un modello modulare e omnicanale che si propone come una vera e propria protezione su misura per tutta la famiglia in un unico contratto. Unica rappresenta l'azione di punta della direttrice "Faster Integrated Offer Model" del Piano Strategico Stronger|Faster|Better e una delle innovazioni più significative introdotte da Unipol negli ultimi anni. Il numero delle polizze Unica sottoscritte alla data del 31 dicembre 2025 è pari a circa 237mila negli ambiti di protezione Veicoli e Mobilità, Casa e Famiglia e Persona.

Il **combined ratio** del lavoro diretto, comprensivo del saldo delle Altre Partite Tecniche e calcolato interamente sui premi di competenza, al 31 dicembre 2025 è pari all'89,5% rispetto al 90,6% realizzato al 31 dicembre 2024:

- il Loss Ratio, comprensivo del saldo delle Altre Partite Tecniche, è pari al 58,0% (61,0% nel 2024), beneficiando tra l'altro della leggera riduzione dell'incidenza delle Altre Partite Tecniche (1,2% contro l'1,5% del 2024);
- l'Expense Ratio si è attestato al 31,4% (contro il 29,7% del 2024).

Nel **comparto Vita**, la Compagnia ha realizzato una raccolta diretta pari a 4.561,8 milioni di euro, in incremento del +26,7% rispetto ai 3.601,2 milioni di euro registrati nell'esercizio 2024: la crescita della raccolta è stata trainata dall'apporto di contratti collettivi previdenziali anche di nuova acquisizione. Al netto di questi ultimi, la crescita si attesta comunque al +12,9%. L'attività della rete di vendita si è concentrata su prodotti tradizionali e multiramo, in una logica di ottimizzazione dei flussi netti delle gestioni separate.

La marginalità del comparto Vita è frutto di uno sviluppo profittevole e disciplinato del business, focalizzato sul mantenimento sia di una remunerazione soddisfacente per i clienti, sia di buoni margini per la Compagnia: il rendimento delle Gestioni Separate risulta in aumento di 19 bps (da 3,25% a 3,44%), con incremento sia del rendimento di pertinenza degli assicurati di 15 bps (da 2,41% a 2,56%), sia del margine trattenuto dalla compagnia di 4 bps (da 0,84% a 0,88%).

**Gestione finanziaria**

L'asset allocation complessiva ha confermato un attrattivo profilo di rischio/rendimento.

La redditività lorda del portafoglio degli investimenti finanziari assicurativi ha ottenuto un rendimento pari al 4,3% degli asset investiti (rispetto al 4,0% del 31 dicembre 2024), di cui 3,9% di redditi ordinari (cedole e dividendi) ripartiti in 4,2% Danni e 3,7% Vita.

Le grandezze economico-patrimoniali che riepilogano l'andamento della gestione nel periodo sono le seguenti:

- A. I **premi** ammontano, al termine del 2025, a 12.874,5 milioni di euro, dei quali 12.069,5 milioni di euro relativi al lavoro diretto e sono così ripartiti:

*Valori in milioni di euro*

Premi	Danni	Vita	Totale 2025	Totale 2024	Var. %	Var. su 2024
Lavoro diretto	7.507,7	4.561,8	12.069,5	10.907,5	10,7	1.162
Lavoro indiretto	804,8	0,3	805,1	598,2	34,6	207
	<b>8.312,5</b>	<b>4.562,1</b>	<b>12.874,5</b>	<b>11.505,7</b>	<b>11,9</b>	<b>1.369</b>
Premi ceduti	424,0	9,8	433,8	371,9	16,7	62
Premi conservati	<b>7.888,5</b>	<b>4.552,3</b>	<b>12.440,7</b>	<b>11.133,9</b>	<b>11,7</b>	<b>1.307</b>
Composizione %	63,4	36,6	100,0			

La ritenzione netta dei premi acquisiti è stata del 96,6%, in diminuzione rispetto al dato dell'esercizio precedente (96,8%).

Gli **oneri relativi ai sinistri**, al netto dei recuperi e alle cessioni in riassicurazione, ammontano complessivamente a 8.571,9 milioni di euro (8.219,5 milioni di euro al 31 dicembre 2024) e sono riferiti per 4.658 milioni di euro alla gestione Danni (4.700,3 milioni di euro al 31 dicembre 2024) e per 3.913,9 milioni di euro alla gestione Vita (3.519,2 milioni di euro al 31 dicembre 2024).

Le **spese di gestione** (che comprendono le provvigioni di acquisizione e di incasso e le altre spese di acquisizione e di amministrazione) ammontano complessivamente a 2.746,3 milioni di euro (+10,9% rispetto al 2024), con un'incidenza sui premi (Danni e Vita) del 21,3% (21,5% nel 2024). Al netto delle provvigioni riconosciute ai riassicuratori, l'ammontare delle spese di gestione risulta pari a 2.638,9 milioni di euro (+10,7% rispetto al 2024).

Il **risultato della gestione tecnica assicurativa**, che include anche le spese di gestione e l'attribuzione degli utili degli investimenti di pertinenza, è complessivamente positivo per 1.421,1 milioni di euro (1.005,5 milioni di euro nel 2024), cui contribuisce per 444,5 milioni di euro il comparto Vita e per 976,7 milioni di euro il comparto Danni.

- B. Gli investimenti e le disponibilità liquide (al netto delle rettifiche di valore) hanno raggiunto 59.191,9 milioni di euro (53.424,2 milioni di euro nel 2024), dei quali 10.192,4 milioni di euro (8.223,3 milioni di euro nel 2024) relativi agli investimenti della classe D.
- C. I proventi patrimoniali e finanziari, al netto degli oneri patrimoniali e finanziari ed esclusi quelli relativi agli investimenti a beneficio di assicurati che ne sopportano il rischio ed agli investimenti derivanti dalla gestione dei fondi pensione - classe D, sono risultati pari a 1.800,1 milioni di euro, con un incremento rispetto al 31 dicembre 2024 di 365,6 milioni di euro.
- I proventi patrimoniali e finanziari netti, comprese le plusvalenze nette realizzate, le rettifiche e le riprese di valore, sono ammontati a 2.464,4 milioni di euro, con una variazione in aumento rispetto al 31 dicembre 2024 pari a 947,8 milioni di euro (1.516,6 milioni di euro il dato del 2024, +62,5%). Il dato include proventi netti per circa 567 milioni di euro realizzati in dipendenza dell'operatività su azioni BPER e BPSO.

# 1 Relazione sulla gestione

D. Le riserve tecniche accantonate per i rami Vita e Danni hanno raggiunto complessivamente, al termine del 2025, l'importo di 51.977,0 milioni di euro (+7,1%); al netto delle quote a carico dei riassicuratori si attestano a 51.391,1 milioni di euro (+7,2%). Il rapporto riserve tecniche a premi è risultato del 173,6% nei rami Danni (180,5% nel 2024) e del 823,0% nei rami Vita (951,8% nel 2024).

E. Il risultato ordinario dell'esercizio è positivo per 1.441,0 milioni di euro, cui si aggiunge il risultato della gestione straordinaria positivo per 561,8 milioni di euro, portando il risultato economico prima delle imposte a 2.002,8 milioni di euro.

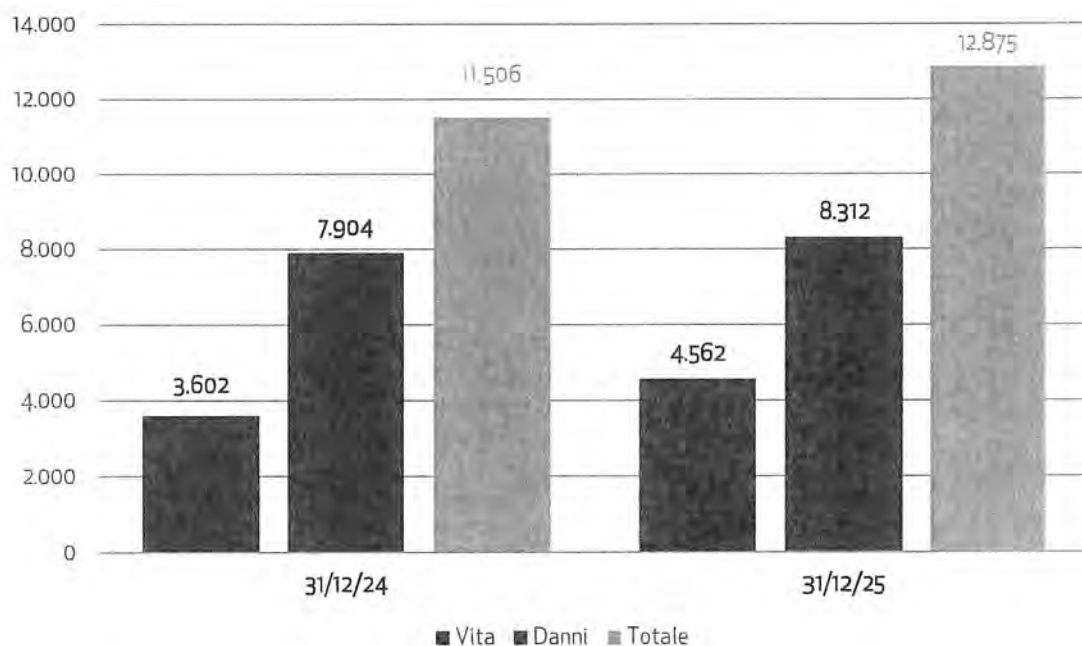
F. Le imposte di competenza hanno determinato un effetto negativo sul risultato di periodo per 362,6 milioni di euro.

Il risultato netto di esercizio si attesta a 1.640,2 milioni di euro, rispetto ai 776,0 milioni di euro dell'esercizio precedente.

Il patrimonio netto della Società, incluso il risultato d'esercizio, somma a 8.082,3 milioni di euro.

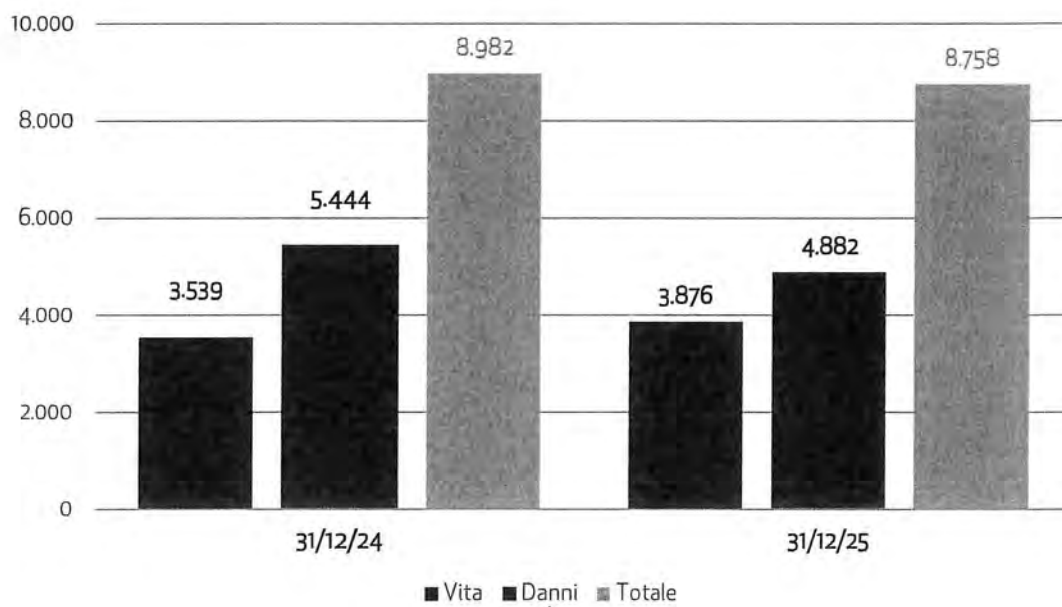
## Premi complessivi

Valori in milioni di euro



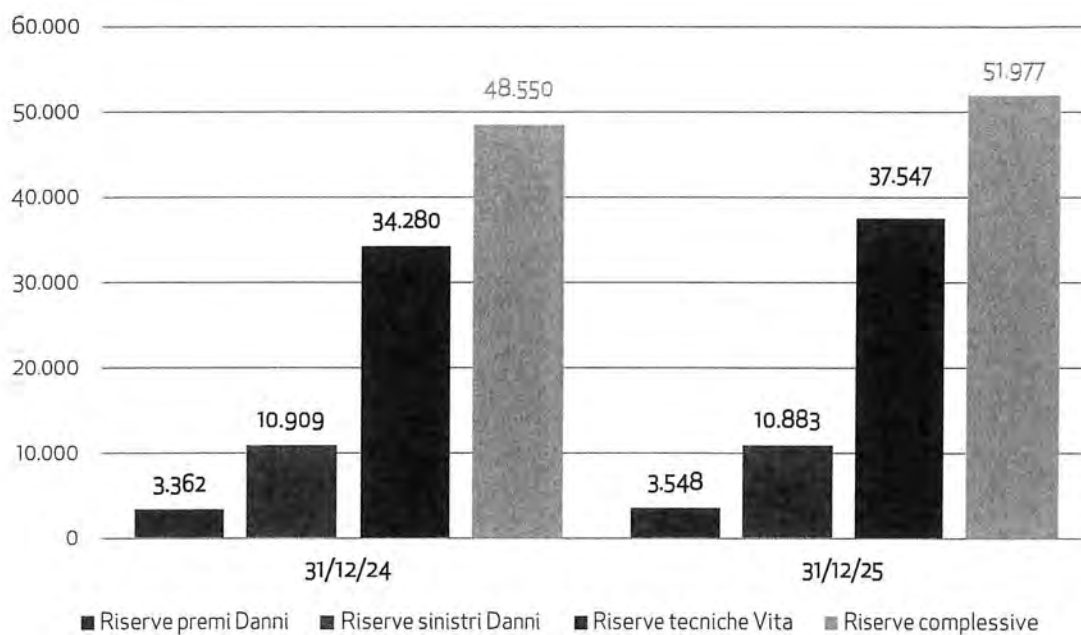
## Pagamenti per sinistri e liquidazioni

Valori in milioni di euro



## Riserve tecniche

Valori in milioni di euro



N.B. Le Riserve premi dei rami Danni comprendono anche le riserve integrative.

# 1 Relazione sulla gestione

---

## *Premi*

I premi acquisiti al 31 dicembre 2025 ammontano complessivamente a 12.874,5 milioni di euro, con un incremento dell'11,9%.

La ripartizione per ramo, gli indici di composizione e le variazioni percentuali rispetto all'esercizio precedente sono esposti nella sottostante tabella, rispondente alla classificazione dei rischi prevista dal Decreto Legislativo 7 settembre 2005, n. 209 ("Codice delle Assicurazioni"), art. 2, primo comma (rami Vita), e terzo comma (rami Danni).

## Ripartizione dei premi per ramo di attività

Valori in migliaia di euro

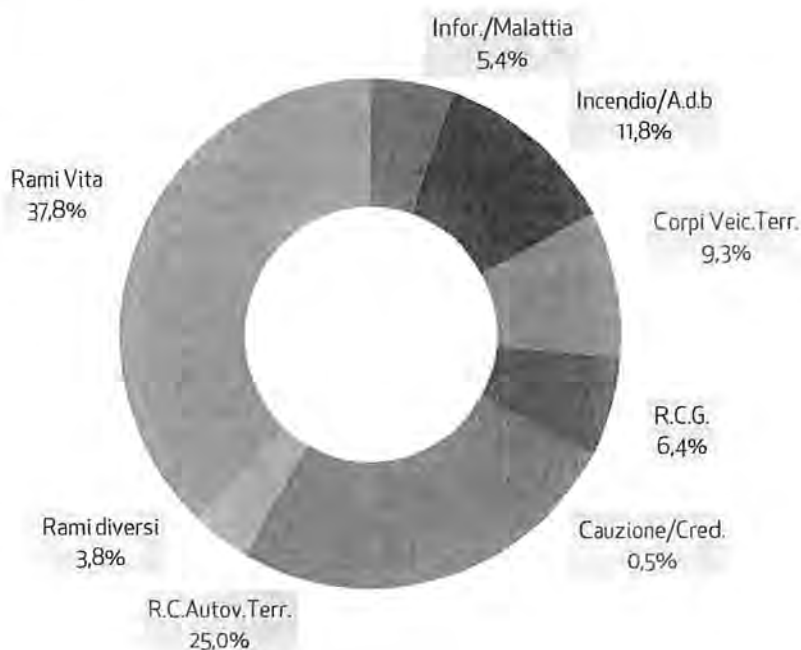
Cod.	Ramo	Esercizio 2025	Comp. %	Esercizio 2024	Comp. %	Variazioni 2025/2024	
						In assoluto	In %
<b>LAVORO DIRETTO ITALIANO</b>							
<b>Rami Danni</b>							
1	Infortuni	607.814	5,0	597.410	5,5	10.405	1,7
2	Malattia	42.508	0,4	73.757	0,7	(31.249)	(42,4)
3	Corpi di veicoli terrestri	1.126.696	9,3	1.052.283	9,6	74.413	7,1
4	Corpi di veicoli ferroviari	986	0,0	791	0,0	195	24,6
5	Corpi di veicoli aerei	972	0,0	836	0,0	135	16,2
6	Corpi di veicoli marittimi, lacustri e fluviali	6.453	0,1	6.442	0,1	11	0,2
7	Merci trasportate	16.565	0,1	17.345	0,2	(780)	(4,5)
8	Incendio	769.985	6,4	688.459	6,3	81.526	11,8
9	Altri danni ai beni	651.155	5,4	657.230	6,0	(6.076)	(0,9)
10	R.C. autoveicoli terrestri	3.022.062	25,0	2.964.818	27,2	57.244	1,9
11	R.C. aeromobili	1.780	0,0	2.054	0,0	(274)	(13,3)
12	R.C. veicoli marittimi, lacustri e fluviali	11.195	0,1	10.240	0,1	955	9,3
13	R.C. generale	769.032	6,4	781.987	7,2	(12.955)	(1,7)
14	Credito	146	0,0	329	0,0	(183)	(55,6)
15	Cauzione	57.628	0,5	55.238	0,5	2.389	4,3
16	Perdite pecuniarie	86.936	0,7	82.463	0,8	4.472	5,4
17	Tutela giudiziaria	90.763	0,8	86.843	0,8	3.920	4,5
18	Assistenza	245.007	2,0	227.836	2,1	17.171	7,5
<b>Totale rami Danni</b>		<b>7.507.681</b>	<b>62,2</b>	<b>7.306.361</b>	<b>67,0</b>	<b>201.320</b>	<b>2,8</b>
<b>Rami Vita</b>							
I	Assicurazione sulla durata della vita umana	2.058.887	17,1	1.954.597	17,9	104.290	5,3
III	Ass.connesse con fondi di inv./indici di mercato	184.877	1,5	129.685	1,2	55.192	42,6
IV	Malattia	17.224	0,1	15.569	0,1	1.655	10,6
V	Operazioni di capitalizzazione	291.065	2,4	131.930	1,2	159.135	120,6
VI	Fondi pensione	2.009.735	16,7	1.369.397	12,6	640.338	46,8
<b>Totale rami Vita</b>		<b>4.561.789</b>	<b>37,8</b>	<b>3.601.178</b>	<b>33,0</b>	<b>960.611</b>	<b>26,7</b>
<b>Totale Lavoro diretto</b>		<b>12.069.470</b>	<b>100,0</b>	<b>10.907.539</b>	<b>100,0</b>	<b>1.161.931</b>	<b>10,7</b>
<b>LAVORO INDIRETTO</b>							
Rami Danni		804.782	100,0	597.750	99,9	207.032	34,6
Rami Vita		290	0,0	422	0,1	(132)	(31,3)
<b>Totale Lavoro indiretto</b>		<b>805.072</b>	<b>100,0</b>	<b>598.172</b>	<b>100,0</b>	<b>206.900</b>	<b>34,6</b>
<b>PREMI COMPLESSIVI</b>		<b>12.874.541</b>		<b>11.505.711</b>		<b>1.368.831</b>	<b>11,9</b>

Nell'esercizio 2025 sono state incassate imposte (a carico degli assicurati) sui premi per 1.170.922 migliaia di euro e contributi relativi al S.S.N. per 321.439 migliaia di euro

# 1 Relazione sulla gestione

I premi relativi al lavoro diretto ammontano a 12.069,5 milioni di euro. La ripartizione dei premi per ramo è riportata nel grafico sottostante.

## Premi diretti per ramo



## Gestione assicurativa Danni

I premi del lavoro diretto al 31 dicembre 2025 ammontano a 7.507,7 milioni di euro, in aumento del 2,8% rispetto all'anno 2024 per effetto della crescita del +3,3% del comparto Auto oltre all'incremento dei rami non Auto (+2,1%). Considerando anche il lavoro indiretto, i premi emessi nell'esercizio ammontano a 8.312,5 milioni di euro (7.904,1 milioni di euro nel 2024).

Nell'Auto la crescita della raccolta interessa sia il ramo R.C. Auto, per la risalita del premio medio che compensa la contrazione del portafoglio clienti, sia il ramo Corpi Veicoli Terrestri, anche in questo caso per l'aumento del premio medio sulle principali garanzie.

Nel Non Auto, l'incremento sul 2024 trainato dal segmento aziende, con particolare rilievo per il ramo Incendio, bilancia la contrazione del ramo Malattia dovuta al progetto UniSalute 2.0 che, come già evidenziato, ha l'obiettivo di accentrare il portafoglio Salute nella compagnia specialistica del Gruppo.

Per quanto riguarda i sinistri denunciati del lavoro diretto, nell'esercizio sono pervenute 1.698.271 denunce (con un decremento dell'8,3% rispetto al 2024), di cui di cui 937.444 riferite ai rami Non Auto (decremento del 10,6% rispetto al 2024) e 760.827 riferite ai rami Auto (-5,2% rispetto al 2024). I dettagli per ramo sono riportati nella tabella successiva. In particolare, sulla diminuzione delle denunce Non Auto hanno influito la contrazione nel ramo Malattia per i motivi indicati in precedenza, l'effetto delle azioni di recupero marginalità che hanno interessato le diverse linee di business e il confronto con il 2024 gravato da sinistri tardivi legati ai rilevanti fenomeni atmosferici del 2023. Relativamente al comparto Auto si conferma sia la contrazione dei sinistri del ramo R.C. Auto sia la contrazione del ramo Corpi di Veicoli Terrestri.

Nel ramo R.C Auto le denunce relative a sinistri No Card, Card Debitori o Card Naturali<sup>2</sup> sono state 448.057, in calo del 3,7% (465.152 nel 2024).

Con riferimento alla convenzione Card, i sinistri denunciati che presentano almeno una gestione Card Debitrice sono stati 279.468, in calo (-2,4%) rispetto allo stesso periodo dell'esercizio precedente (286.227 nel 2024).

I Card Gestionari sono stati 330.931 (comprensivi di 66.614 Card Naturali), in calo del 3,5% (342.877 nel 2024). La velocità di liquidazione nel 2025 è stata del 79,6%, in aumento rispetto allo stesso periodo dell'esercizio precedente (79,1%).

Il peso delle gestioni conformi ai principi di applicabilità della convenzione Card (sia gestoria che debitrice) sul totale delle gestioni (No Card, Card Gestionarie e Card Debitrici) nel 2025 è pari a 85,7% (85,3% nel 2024).

Il costo medio (pagato più riservato) dei sinistri gestiti denunciati (No Card e Card Gestionari), comprensivi dei sinistri denunciati tardivamente, è in aumento nel 2025 del 3,3% (+8,2% nel 2024) con il costo medio del pagato che è in crescita del 3,5% (+3,2% nel 2024).

La tabella seguente riporta, con riferimento al lavoro diretto, distintamente per ramo, il numero di denunce pervenute e gli importi pagati nell'esercizio (al netto dei recuperi) confrontati con i dati dell'esercizio precedente.

RAMO	Lavoro diretto Rami Danni	Sinistri pagati al netto dei recuperi (Migliaia di euro)			Sinistri denunciati (Numero)		
		Esercizio 2025	Esercizio 2024	Variazione %	Esercizio 2025	Esercizio 2024	Variazione %
1	Infortunati	248.668	274.474	(9,4)%	77.434	79.503	(2,6)%
2	Malattia	42.183	83.601	(49,5)%	49.171	136.785	(64,1)%
4	Corpi di veicoli ferroviari	179	1.322	(86,5)%		1	(100,0)%
5	Corpi di veicoli aerei	677	692	(2,3)%	23	18	27,8%
6	Corpi di veicoli marittimi, lacustri e fluviali	5.287	4.804	10,1%	316	360	(12,2)%
7	Merci trasportate	4.413	4.884	(9,7)%	1.863	2.037	(8,5)%
8	Incendio	367.855	732.902	(49,8)%	36.445	51.616	(29,4)%
9	Altri danni ai beni	396.435	440.754	(10,1)%	204.093	219.002	(6,8)%
11	R.C. aeromobili	3.507	739	374,7%	11	21	(47,6)%
12	R.C. veicoli marittimi, lacustri e fluviali	10.068	7.777	29,5%	888	829	7,1%
13	R.C. generale	351.150	374.283	(6,2)%	79.032	83.358	(5,2)%
14	Credito	(382)	82	(568,9)%			0,0%
15	Cauzione	4.344	15.304	(71,6)%	379	395	(4,1)%
16	Perdite pecuniarie	23.991	21.468	11,7%	27.122	28.437	(4,6)%
17	Tutela giudiziaria	13.358	14.230	(6,1)%	8.248	8.048	2,5%
18	Assistenza	105.155	107.212	(1,9)%	452.419	438.483	3,2%
	<b>Totale Rami Non Auto</b>	<b>1.576.886</b>	<b>2.084.530</b>	<b>(24,4)%</b>	<b>937.444</b>	<b>1.048.893</b>	<b>(10,6)%</b>
10	R.C. autoveicoli terrestri	1.760.595	1.737.497	1,3%	448.057	465.152	(3,7)%
3	Corpi di veicoli terrestri	534.478	657.696	(18,7)%	312.770	337.540	(7,3)%
	<b>Totale Rami Auto</b>	<b>2.295.073</b>	<b>2.395.193</b>	<b>(4,2)%</b>	<b>760.827</b>	<b>802.692</b>	<b>(5,2)%</b>
	<b>Totale Rami Danni</b>	<b>3.871.959</b>	<b>4.479.723</b>	<b>(13,6)%</b>	<b>1.698.271</b>	<b>1.851.585</b>	<b>(8,3)%</b>

<sup>2</sup> Si definiscono "sinistri Card Debitrice" i sinistri, gestiti da altre imprese, di cui sono responsabili, in tutto o in parte, i propri assicurati e che sono regolati tramite un'apposita stanza di compensazione costituita presso la CONSAP.

Si definiscono "sinistri Card Gestionaria" quelli gestiti dalle imprese di cui non sono responsabili, in tutto o in parte, i propri assicurati. In questi casi la compagnia riceve dalla compagnia di assicurazione della controparte un rimborso forfettario. Si definiscono infine sinistri No Card quelli che non rientrano nella Convenzione Card.

Si definiscono "sinistri Card Naturali" i sinistri avvenuti tra assicurati presso la medesima compagnia.

# 1 Relazione sulla gestione

I sinistri pagati, dell'esercizio e di esercizi precedenti, hanno comportato un esborso (al netto delle quote a carico dei coassicuratori e delle somme recuperate, compresi i costi di perizia) di 3.872,0 milioni di euro, con un decremento di 607,8 milioni di euro rispetto al 2024 (-13,6%), che era stato penalizzato dai pagamenti di sinistri legati ai fenomeni atmosferici dell'annualità precedente.

Nella seguente tabella, sempre con riferimento al lavoro diretto italiano e per i principali rami esercitati, si espone la velocità di liquidazione dei sinistri al 31 dicembre 2025, con il confronto rispetto al 31 dicembre 2024, ottenuta rapportando il numero dei sinistri pagati al numero dei sinistri denunciati nel periodo o a riserva al termine dell'esercizio precedente, al netto di quelli eliminati perché senza seguito.

*Valori percentuali*

Ramo	Generazione corrente		Generazioni precedenti	
	2025	2024	2025	2024
Infortuni	65,1	64,1	69,2	71,5
Malattia	82,2	81,7	61,0	68,8
Corpi di veicoli terrestri	88,9	85,7	87,6	84,1
Incendio	73,4	68,8	71,4	82,9
Altri Danni ai Beni	77,8	73,7	83,5	83,6
R.C. Generale	63,7	62,6	43,5	44,3
R.C.A. Gestita (NC+CG)*	76,8	76,5	56,9	58,4
R.C.Auto "no card"	63,4	64,2	44,1	46,1
R.C.Auto "card gestionaria"	79,7	79,2	67,0	68,2
R.C.Auto "card debitrice"	73,4	73,6	72,5	73,6

\* (NC = No Card - CG = Card Gestionaria)

Complessivamente gli oneri dei sinistri (lavoro diretto e indiretto) di generazione sia corrente che precedenti, al netto delle cessioni in riassicurazione, sono pari a 4.658,0 milioni di euro, in calo rispetto all'esercizio 2024 (-0,9%).

Il totale delle riserve tecniche dei rami danni (lavoro diretto e indiretto) ha raggiunto, a fine anno, 14.430,1 milioni di euro, con un incremento di 159,7 milioni di euro (+1,1% rispetto al 31 dicembre 2024), e corrisponde al 173,6% dei premi lordi contabilizzati (180,5% al 31 dicembre 2024). Le riserve sinistri sono calcolate in modo prudente, sempre sufficienti a far fronte agli impegni assunti. Seguendo questo principio e, a seconda del ramo ministeriale, una parte degli smontamenti positivi è stata fatta emergere a bilancio, la restante parte è stata utilizzata per rivalutare le riserve residue in attesa di ulteriori conferme.

Le spese di gestione del ramo Danni (lavoro diretto e indiretto), comprendenti le provvigioni di acquisizione e di incasso e le altre spese di acquisizione e di amministrazione, ammontano a 2.443,8 milioni di euro, contro 2.209,5 milioni di euro nel 2024. L'incidenza delle spese di gestione sui premi di competenza riferita al solo lavoro diretto è risultata pari al 31,4% (29,7% nel 2024).

Il risultato del conto tecnico evidenzia un saldo positivo di 976,7 milioni di euro (800,7 milioni di euro nel precedente esercizio). Il trasferimento della quota degli utili netti degli investimenti è pari a 484,8 milioni di euro, rispetto a 387,8 milioni di euro dell'esercizio precedente.

Forniamo qui di seguito informazioni sull'andamento tecnico dei principali rami del lavoro diretto.

## Infortunati

Premi diretti 607,8 milioni di euro (+1,7%)  
 Numero sinistri denunciati 77.434 (-2,6%)  
 Sinistri pagati 248,7 milioni di euro (-9,4%)  
 Oneri dei sinistri 273,7 milioni di euro (+3,8%)

Il ramo **Infortunati** chiude l'esercizio 2025 con la raccolta premi in aumento rispetto al precedente esercizio, nonostante la contrazione della capacità di spesa assicurativa dei clienti ascrivibile al contesto macroeconomico.

La crescita dei premi si concentra principalmente nella Linea Retail, con un contributo particolarmente rilevante degli Infortuni della Circolazione. I prodotti della circolazione sottoscritti insieme alle polizze Auto beneficiano dell'andamento positivo dei prezzi della R.C. Auto e della crescita del portafoglio della garanzia, fattori che determinano complessivamente un aumento della raccolta. Sui prodotti non collegati alle polizze auto, si osserva una significativa crescita della nuova produzione rispetto allo scorso anno. Tale andamento è favorito dal lancio del nuovo prodotto multi-ambito Unipol Unica e dalle iniziative commerciali e di comunicazione attivate per sostenerne la commercializzazione.

Nella Linea SME (Small Medium Enterprise), dopo una fase caratterizzata da una politica assuntiva più restrittiva finalizzata al recupero di marginalità che aveva comportato una contrazione della raccolta, si registra una ripresa dei premi.

Relativamente ai sinistri si registra una diminuzione generalizzata in tutti i comparti sia del numero che del costo, frutto delle politiche di riequilibrio e di risanamento intraprese, che confermano il positivo saldo tecnico del ramo.

## Malattia

Premi diretti 42,5 milioni di euro (-42,4%)  
 Numero sinistri denunciati 49.171 (-64,1%)  
 Sinistri pagati 42,2 milioni di euro (-49,5%)  
 Oneri dei sinistri 23,9 milioni di euro (-51,4%)

La riduzione dei premi è dovuta al consolidamento del progetto UniSalute 2.0 avviato negli anni passati, che prevede l'accentramento del portafoglio malattia su UniSalute, compagnia specialistica del gruppo.

Relativamente ai sinistri, il decremento del costo è quasi proporzionale al decremento dei premi, mentre il calo delle denunce è maggiore in quanto risente della coda di sinistri tardivi registrata nel 2024.

## Corpi di Veicoli Terrestri

Premi diretti 1.126,7 milioni di euro (+7,1%)  
 Numero sinistri denunciati 312.770 (-7,3%)  
 Sinistri pagati 534,5 milioni di euro (-18,7%)  
 Oneri dei sinistri 531,5 milioni di euro (-11,3%)

La raccolta premi conferma il trend di crescita dovuto sia al comparto Auto Singole che Auto Flotte per l'aumento del premio medio di alcune garanzie rilevanti, tra cui Eventi Naturali, Kasko e Cristalli.

La contrazione del denunciato e dei costi è dovuta soprattutto al comparto Auto Singole in relazione ai risultati legati alle azioni di portafoglio e agli interventi tariffari indirizzati ad una sempre migliore capacità di selezione di clienti con buona marginalità; inoltre, il comparto Auto Singole rispetto al comparto Auto Flotte ha subito una maggiore flessione di portafoglio.

Le dinamiche osservate confermano il deciso miglioramento del risultato del ramo.

La redditività del ramo nel 2025 è migliorata grazie all'effetto prezzo e all'aumento dei volumi assicurati, oltre che ad una minore rischiosità osservata soprattutto in relazione agli eventi naturali.

# 1 Relazione sulla gestione

---

## **Incendio**

*Premi diretti 770,0 milioni di euro (+11,8%)  
Numero sinistri denunciati 36.445 (-29,4%)  
Sinistri pagati 367,9 milioni di euro (-49,8%)  
Oneri dei sinistri 287,8 milioni di euro (-15,3%)*

Il ramo **Incendio** conferma il significativo incremento della raccolta registrato nel primo semestre 2025 e iniziato nel corso dell'anno precedente. La crescita è diffusa in tutti i comparti delle Linee di Business con particolare rilievo nella Linee SME (*Small Medium Enterprise*) e Retail. L'evoluzione positiva della raccolta è dovuta sia ad azioni di movimentazione e riposizionamenti tariffari del portafoglio e dei prodotti a listino, sia alla vendita di nuovi prodotti. Nello specifico hanno contribuito: il restyling dei prodotti Unipol Condominio Più e Unipol Focus Commercio, la vendita del nuovo prodotto dedicato agli Eventi Catastrofali collegato all'obbligo di legge per le imprese, uscito nel secondo semestre del 2024, e il lancio del nuovo prodotto Retail Unica Unipol avvenuto nella seconda metà del 2025.

Per quanto riguarda i sinistri, si rileva un forte calo del numero dei denunciati anche per effetto della ricomposizione del portafoglio conseguente alle azioni di recupero marginalità intraprese già a partire dal 2023, mentre il forte calo dei sinistri pagati è anche conseguenza dei pagamenti di importo elevato effettuati nel 2024 a indennizzo degli eventi atmosferici dell'anno precedente. Tali dinamiche, unite ad una riduzione di eventi catastrofici e atmosferici di vasta portata, nonché alla riduzione di sinistri rilevanti, hanno determinato una significativa contrazione del costo complessivo e quindi un miglioramento del risultato positivo del ramo.

## **Altri Danni ai Beni**

*Premi diretti 651,2 milioni di euro (-0,9%)  
Numero sinistri denunciati 204.093 (-6,8%)  
Sinistri pagati 396,4 milioni di euro (-10,1%)  
Oneri dei sinistri 421,5 milioni di euro (-1,3%)*

La raccolta premi del ramo **Altri Danni ai Beni** conferma il lieve calo evidenziato nel primo semestre, soprattutto sulla Linea Corporate per effetto di revisione delle politiche tariffarie in ottica di recupero margini. La Linea Retail registra una crescita nella raccolta in particolare per l'uscita nel secondo semestre del nuovo prodotto Unica Unipol, mentre la Linea SME (*Small Medium Enterprise*) conferma una lieve flessione per effetto di azioni di riposizionamento tariffario del portafoglio.

In contrazione il numero e costo dei sinistri pagati ascrivibili sia alla Linea Retail sia SME, anche per effetto della ricomposizione del portafoglio conseguente alle azioni di recupero marginalità. Si registra un incremento del costo medio sulla Linea Corporate per una maggiore incidenza dei sinistri rilevanti, che non pregiudica comunque la riduzione del costo complessivo e quindi un miglioramento del risultato tecnico del ramo.

## **R.C. Autoveicoli Terrestri**

*Premi diretti 3.022,1 milioni di euro (+1,9%)  
Numero sinistri denunciati 448.057 (-3,7%)  
Sinistri pagati 1.760,6 milioni di euro (+1,3%)  
Oneri dei sinistri 2.101,0 milioni di euro (-0,7%)*

Il 2025 chiude con una raccolta premi in crescita; gli interventi di recupero della marginalità effettuati a partire dalla fine del 2022 e realizzati con decisione nel corso del 2023/2024 hanno permesso una significativa inversione del trend di riduzione del premio medio che aveva caratterizzato il comparto nei dieci anni precedenti.

La risalita progressiva del premio medio, in accelerazione nel secondo semestre del 2023 e proseguita, anche se con una minore incisività, nel corso del 2024 e 2025, ha garantito l'incremento degli incassi sia per il comparto Auto Singole sia per il comparto Auto Flotte, compensando la contrazione del portafoglio clienti.

Il ritorno ad una normalità post-pandemica non ha pregiudicato la frequenza sinistri, che segna un'ulteriore riduzione rispetto al 2024, con conseguente decremento del numero dei sinistri, in parte dovuto anche al calo del portafoglio. Nel complesso, il costo sinistri risulta sostanzialmente stabile nel 2025; la variazione di costo medio dei sinistri gestiti risulta in linea con le previsioni.

In generale, la spinta del premio medio e il miglioramento della frequenza sinistri garantiscono il mantenimento e il miglioramento del positivo risultato tecnico del ramo.

### **Responsabilità Civile Generale**

*Premi diretti 769,0 milioni di euro (-1,7%)*

*Numero sinistri denunciati 79.032 (-5,2%)*

*Sinistri pagati 351,2 milioni di euro (-6,2%)*

*Oneri dei sinistri 388,3 milioni di euro (+11,6%)*

La raccolta premi del ramo **Responsabilità Civile Generale**, sempre improntata su politiche assuntive particolarmente attente, registra una lieve flessione, soprattutto sulla Linea SME (*Small Medium Enterprise*) e Corporate, a fronte di un incremento della raccolta nella Linea Retail. Per la Linea Corporate tale riduzione è dovuta sia alla perdita di alcuni rischi soggetti a gara pubblica, sia alle azioni messe in atto per il recupero di marginalità. Lato SME la flessione si registra principalmente sul segmento Enti Pubblici a seguito di azioni di recupero margini, sui segmenti Professionisti in parte interessati dalle azioni volte a gestire le novità introdotte dal Decreto del 15 dicembre 2023 n. 232 attuativo della c.d. Legge Gelli-Bianco e a seguito della perdita di alcune convenzioni, nonché al segmento Edilizia riconducibile alla contrazione dei fatturati non più sostenuti da importanti incentivi presenti negli anni precedenti.

La contrazione del denunciato si conferma diffusa tra le varie Linee di Business, mentre l'incremento del costo, dovuta ad un innalzamento del costo medio, riguarda principalmente la Linea Corporate e alcuni segmenti della Linea SME, come Imprese, Commercio e Professionisti. Tale variazione è dovuta in parte ad alcuni sinistri gravi e al maggior impatto dei sinistri rilevanti, ma soprattutto all'attenta politica di riservazione anche alla luce della pubblicazione delle nuove tabelle per il risarcimento del danno patrimoniale da parte del Tribunale di Milano. Lato Retail si evidenzia un significativo calo del costo totale.

Le dinamiche esposte non compromettono il positivo risultato del ramo, ancorché in lieve peggioramento.

### **Credito e Cauzione**

*Premi diretti 57,8 milioni di euro (+4,0%)*

*Numero sinistri denunciati 379 (-4,1%)*

*Sinistri pagati 4,0 milioni di euro (-74,2%)*

*Oneri dei sinistri -5,2 milioni di euro (+61,1%)*

La raccolta premi mostra un miglioramento grazie anche alla rinnovata attenzione nella gestione delle morosità e nonostante la maggior selezione dei rischi visto il deterioramento del contesto macroeconomico e geopolitico. Le sottoscrizioni dei rischi, soprattutto quelli di maggior importo o durata temporale, vengono riservate a clientela con merito creditizio elevato, anche tenuto conto della scadenza nel 2026 del contributo del PNRR.

Si conferma il trend in diminuzione del denunciato con un costo complessivo, per quanto riguarda l'esercizio, in linea con gli anni precedenti. In contrazione l'importo delle liquidazioni. La riservazione permane costantemente ispirata a criteri di particolare prudenza e si evidenziano positive evoluzioni di contenziosi instaurati in passato e delle attività di recupero giudiziali e stragiudiziali. Per effetto di smontamenti positivi sia delle riserve sinistri sia delle somme da recuperare la voce onere dei sinistri costituisce un provento netto per 5,2 milioni di euro.

Nel ramo **Credito**, la Compagnia opera solo su richiesta della clientela senza attuare alcuna iniziativa commerciale. La raccolta premi si conferma marginale, sulla base di valori assoluti modesti e poco significativi.

## 1 Relazione sulla gestione

---

### *Perdite pecuniarie*

*Premi diretti 86,9 milioni di euro (+5,4%)  
Numero sinistri denunciati 27.122 (-4,6%)  
Sinistri pagati 24,0 milioni di euro (+11,7%)  
Oneri dei sinistri 23,9 milioni di euro (-1,7%)*

La crescita dei premi riguarda principalmente il comparto Auto Flotte, grazie all'incremento della raccolta su un cliente rilevante. Il comparto Auto Singole che rappresenta quasi la metà del ramo risulta sostanzialmente stabile. Relativamente a denunce e costi non si rilevano situazioni di criticità; l'onere dei sinistri è in leggera flessione.

### *Tutela Giudiziaria*

*Premi diretti 90,8 milioni di euro (+4,5%)  
Numero sinistri 8.248 denunciati (+2,5%)  
Sinistri pagati 13,4 milioni di euro (-6,1%)  
Oneri dei sinistri 11,0 milioni di euro (+33,9%)*

Il ramo chiude con una raccolta premi in incremento che interessa tutti i comparti maggiormente significativi, tranne il comparto Auto Flotte che subisce una flessione dovuta anche al forte incremento dello scorso anno; incremento significativo per il comparto Auto Singole che rappresenta circa la metà del ramo. Relativamente a denunce e costi non si rilevano situazioni di criticità tali da compromettere il positivo risultato del ramo; l'incremento degli oneri dei sinistri è dovuto a una maggior prudenza nella gestione degli smontamenti dei sinistri di esercizi precedenti.

### *Assistenza*

*Premi diretti 245,0 milioni di euro (+7,5%)  
Numero sinistri denunciati 452.419 (+3,2%)  
Sinistri pagati 105,2 milioni di euro (-1,9%)  
Oneri dei sinistri 104,5 milioni di euro (+0,6%)*

Il ramo **Assistenza** evidenzia una raccolta premi in incremento grazie soprattutto alla crescita del premio medio per le Auto Singole, che rappresentano circa l'85% del ramo, nonché alle azioni tariffarie messe in campo in ambito Auto Flotte. Il rendimento tecnico del ramo risulta in miglioramento, nonostante il leggero incremento del costo dei sinistri.

### *Merci Trasportate*

*Premi diretti 16,6 milioni di euro (-4,5%)  
Numero sinistri denunciati 1.863 (-8,5%)  
Sinistri pagati 4,4 milioni di euro (-9,7%)  
Oneri dei sinistri 3,4 milioni di euro (-28,1%)*

Il ramo **Merci Trasportate** conferma il lieve calo nella raccolta premi ascrivibile alle dinamiche di un mercato estremamente competitivo e ad alcune dinamiche economiche e geopolitiche che non hanno incentivato i fatturati e le esportazioni. Sono peraltro in corso iniziative di supporto allo sviluppo, ferma l'attenta selezione dei rischi per preservare il risultato tecnico.

La sinistralità risulta in decremento, così come gli oneri dei sinistri, confermando il positivo risultato del ramo.

## Corpi di Veicoli Marittimi

Premi diretti 6,5 milioni di euro (+0,2%)

Numero sinistri 316 denunciati (-12,2%)

Sinistri pagati 5,3 milioni di euro (+10,1%)

Oneri dei sinistri 5,1 milioni di euro (+9,6%)

Il ramo **Corpi dei Veicoli Marittimi** denota un lieve incremento della raccolta premi in coerenza con la politica prudenziale di acquisizione dei rischi. Il portafoglio è composto prevalentemente da imbarcazioni da diporto, cui aggiungere alcune marginali quote relative a rischi di navi commerciali.

In decremento il numero dei sinistri denunciati, mentre il costo totale dei sinistri è in incremento per alcuni danni significativi, a conferma di un segmento che necessita di particolare attenzione e presidio tecnico.

## I nuovi prodotti Danni

Si segnala sul comparto **R.C. Auto e Corpi Veicoli Terrestri** l'adozione di una serie di interventi dedicati ad evolvere l'offerta dei prodotti KM&Servizi R.C. Auto e/o Auto Rischi Diversi, con l'obiettivo di migliorare la marginalità e la competitività delle polizze. Nel 2025, per il listino **Auto**, sono stati adottati alcuni interventi di revisione tariffaria con l'obiettivo di perseguire l'eccellenza tecnica nei rami Danni Auto e di garantire adeguati livelli di sviluppo e marginalità. A partire da novembre 2025, per la garanzia R.C. Auto sono stati aggiornati i premi di riferimento e i coefficienti dei principali parametri, al fine di mantenere un adeguato posizionamento tariffario sui profili di rischio a marginalità positiva. È stata inoltre introdotta la nuova personalizzazione tariffaria "a tempo", attivabile automaticamente con tecnologia Unibox, che prevede sconti alla stipula delle polizze di nuova produzione e ai rinnovi in funzione del tempo di guida, estesi alle principali garanzie Corpi Veicoli Terrestri e alla garanzia Assistenza.

Con riferimento ai nuovi prodotti Auto, Unipol ha presentato **Unibox Smart Move**, una nuova soluzione che consente di combinare in un unico *device* i servizi telematici e di telepedaggio. Disponibile dal 1° dicembre 2025, Unibox Smart Move ha l'obiettivo di offrire un'esperienza di mobilità più completa, digitale e in linea con le esigenze dei clienti, mettendo a disposizione una serie di servizi avanzati, tra cui:

- allarme *crash*: in caso di incidente invia automaticamente una segnalazione alla centrale operativa per l'attivazione dei soccorsi;
- memorizzazione dell'ultima posizione di parcheggio;
- statistiche e punteggio di guida;
- *bodyguard*: servizio opzionale che accompagna virtualmente fino alla destinazione dopo aver lasciato il veicolo e attiva i soccorsi in caso di emergenza.

Inoltre, sullo stesso *device* è possibile attivare il servizio di telepedaggio UnipolMove a condizioni agevolate.

Per quanto concerne il comparto **Non Auto**, Unipol ha provveduto all'aggiornamento dei prodotti **Unipol Casa&Servizi** e **Unipol Infortuni Premium 2.0**, apportando revisioni normative e tariffarie, che mirano al costante miglioramento tecnico di prodotto, focalizzandosi principalmente sull'eliminazione della tacita proroga. Questo approccio consentirà, tra l'altro, una maggiore flessibilità in fase di rinnovo, piena trasparenza informativa con condizioni maggiormente chiare e semplici, capacità di reagire velocemente ai cambiamenti economici e ambientali e faciliterà una maggiore proattività commerciale della rete.

Dal 21 maggio 2025 è operativa per tutta la rete agenziale **Unica Unipol**, la nuova offerta assicurativa omnicanale di Unipol rivolta alla clientela *retail*. Unica Unipol è un sistema di offerta integrato dedicato ai nuclei familiari per soddisfare tutte le principali esigenze assicurative dei clienti e dei loro familiari, accompagnandoli nel loro ciclo di vita. Per realizzare questo ambizioso progetto è stato sviluppato un nuovo sistema informatico.

Unica Unipol prevede come figura centrale il contraente che acquista le posizioni assicurative per sé e per i componenti del proprio nucleo di contratto composto da tutti i familiari conviventi, mentre i figli, i genitori e i suoceri possono essere anche non conviventi. All'interno della polizza Unica Unipol sono presenti le singole posizioni assicurative monobene (relative ai singoli veicoli, abitazioni, ecc.) riferite al contraente e agli assicurati componenti il suo nucleo. Ciascuna posizione assicurativa potrà avere proprie scadenze, frazionamenti, modalità di pagamento, ma si potranno anche allineare le scadenze e uniformare frazionamenti e modalità di pagamento in base alle esigenze. Il contratto è un unico documento che contiene le posizioni assicurative riferite al contraente e ai membri del nucleo di contratto, oltre agli "estratti" riferiti alle posizioni assicurative dei singoli assicurati.

# 1 Relazione sulla gestione

Unica Unipol include i seguenti ambiti di protezione per la clientela Retail: Veicoli, Mobilità, Casa, Famiglia, Cane e Gatto, Viaggio, Infortuni e Salute.

Dal punto di vista della scontistica, è stato definito un nuovo modello omogeneo di flessibilità tariffaria tra le garanzie Auto e Rami Elementari. Inoltre, per incentivare l'acquisto di più ambiti di protezione, è stato introdotto anche lo sconto per combinazioni di garanzie e beni acquistati.

Unica Unipol è un'offerta assicurativa omnicanale che predilige la vendita digitale, pur prevedendo anche processi di vendita ibrida agenzia/digitale e verrà emessa attraverso la nuova piattaforma informatica omnicanale di Unipol, denominata "New Core". Nella logica di avere l'agenzia al centro del modello distributivo, tutte le polizze stipulate direttamente attraverso i canali digitali saranno assegnate ad un'agenzia Unipol. Sui canali digitali saranno presenti tutti gli ambiti di protezione e le tariffe saranno le stesse presenti in agenzia. Tuttavia, in digitale non saranno presenti quelle garanzie che necessitano di spiegazioni più articolate e di un approfondimento che si può ottenere solamente in agenzia. Inoltre, anche la scelta di somme assicurate, limiti, sottolimiti e presidi tecnici nel digitale sarà proposta per un numero predefinito di combinazioni, mentre in agenzia sarà possibile la massima personalizzazione prevista dal prodotto, oltre all'utilizzo della flessibilità per una maggiore personalizzazione anche del premio.

Nel corso del secondo semestre 2025, per tutti gli ambiti di protezione del prodotto Unica Unipol, è stato avviato il passaggio al regime di non tacita proroga, accompagnato dall'introduzione del frazionamento mensile oneroso.

## Gestione Vita e Fondi Pensione

La raccolta premi complessiva (lavoro diretto e indiretto) dell'esercizio 2025, pari a 4.562,1 milioni di euro, si presenta in aumento (+26,7%) rispetto all'analogo periodo dell'esercizio precedente, grazie anche ad operazioni di importo rilevante, quali il reinvestimento in prodotti previdenziali di una polizza *Corporate* oggetto di riscatto e l'acquisizione di un nuovo mandato di gestione su un Fondo Pensione Chiuso. Al netto di queste operazioni l'incremento risulterebbe del 7,8%.

Nella seguente tabella è riportata la suddivisione del lavoro diretto tra polizze individuali e collettive, tra premi periodici e premi unici e tra i vari rami ministeriali, che ammontano complessivamente a 4.561,8 milioni di euro:

### Dettaglio dei premi del lavoro diretto Vita

Valori in milioni di euro	Esercizio 2025	Esercizio 2024	Variazioni 2025/2024	
			In assoluto	In %
Lavoro diretto				
Polizze individuali	1.924,6	1.610,9	314	19,5
Polizze collettive	2.637,2	1.990,3	647	32,5
<b>Totale</b>	<b>4.561,8</b>	<b>3.601,2</b>	<b>961</b>	<b>26,7</b>
Premi periodici	679,7	637,6	42	6,6
Premi unici	3.882,1	2.963,6	919	31,0
<b>Totale</b>	<b>4.561,8</b>	<b>3.601,2</b>	<b>961</b>	<b>26,7</b>
Rami ministeriali				
Ramo I	2.058,9	1.954,6	104	5,3
Ramo III	184,9	129,7	55	42,6
Ramo IV	17,2	15,6	2	10,6
Ramo V	291,1	131,9	159	120,6
Ramo VI	2.009,7	1.369,4	640	46,8
<b>Totale</b>	<b>4.561,8</b>	<b>3.601,2</b>	<b>961</b>	<b>26,7</b>

Il confronto tra il 2025 e il 2024 mostra un diverso sviluppo della raccolta per ramo ministeriale. Nel settore delle polizze individuali, anche grazie al reinvestimento di una rilevante polizza *Corporate*, si evidenzia un incremento pari al 19,5% rispetto all'esercizio precedente.

La scelta distributiva 2025 ha confermato una strategia in linea con il 2024 proseguendo nella spinta sui prodotti Gestioni Separate *stand alone* attraverso nuove *tranche* del prodotto Unipol Investimento MultiGest, già a listino dal 2024, costruito con un mix di Gestioni Separate per garantire un rendimento prospettico elevato tale da rendere il prodotto competitivo rispetto ad altri strumenti finanziari.

Nelle polizze collettive si evidenzia un incremento del 32,5% rispetto al medesimo periodo dell'anno precedente, imputabile alla già citata maggior raccolta nel Ramo VI.

A completamento della lettura dei dati per ramo ministeriale, si segnala inoltre l'incremento del 10,6% nel Ramo IV che mostra un importante interesse da parte della clientela verso i prodotti di puro rischio.

L'incremento dei premi di prima annualità rispetto all'esercizio precedente (+6,6%) è attribuibile anche all'aumento della raccolta dei premi di Ramo III (+42,6%).

Le somme pagate (lavoro diretto e indiretto) sono state pari a 3.875,7 milioni di euro, con un incremento del 9,5% e sono così ripartite:

#### **Somme pagate per ramo**

<i>Valori in milioni di euro</i>	2025	2024	Var. % su 2024
Ramo I	2132,0	2.098,7	1,6
Ramo III	202,1	139,2	45,2
Ramo IV	0,2	0,0	450,7
Ramo V	538,3	446,3	20,6
Ramo VI	1.003,0	854,4	17,4
<b>Totale</b>	<b>3.875,7</b>	<b>3.538,8</b>	<b>9,5</b>

Nel corso del 2025 si rileva un aumento delle somme pagate sul Ramo I (+1,6%), sul Ramo III (+45,2%) e sul Ramo VI (+17,4%).

Nella tabella seguente viene rappresentata la ripartizione per causale delle somme pagate, confrontata con l'esercizio precedente.

#### **Somme pagate per causale**

<i>Valori in milioni di euro</i>	2025	2024	Var. % su 2024
Capitali e rendite maturate	694,7	466,9	48,8
Riscatti e anticipazioni	2.912,4	2.850,7	2,2
Sinistri	262,9	215,5	22,0
Spese di liquidazione	5,6	5,3	4,8
Lavoro indiretto	0,1	0,3	(49,3)
<b>Totale</b>	<b>3.875,7</b>	<b>3.538,8</b>	<b>9,5</b>

Le liquidazioni al 31 dicembre 2025 evidenziano un incremento complessivo del 9,5%, dovuto principalmente all'aumento delle polizze giunte a scadenza rispetto all'anno precedente, che determina una crescita significativa delle liquidazioni su capitali e rendite maturate, pari al +48,8%.

Nel corso dell'anno la Compagnia ha rafforzato le attività di recupero dei capitali attraverso l'emissione di nuove polizze, al fine di compensare i volumi in uscita.

# 1 Relazione sulla gestione

---

Le liquidazioni per riscatto registrano un lieve incremento (+2,2%), influenzato dalla liquidazione di una polizza *Corporate* di Ramo V per un importo pari a 123,9 milioni di euro, successivamente reinvestito a nuove condizioni in un fondo previdenziale. Al netto di tale operazione, i riscatti risultano in diminuzione (-2,2%), evidenziando segnali di una progressiva riduzione della frequenza dei riscatti rispetto all'anno precedente.

A completamento dell'analisi, si rileva inoltre un aumento delle somme liquidate per sinistri, pari al +22%.

Le riserve tecniche del portafoglio diretto ed indiretto sono pari a 37.546,9 milioni di euro, con un incremento del 9,5% rispetto all'esercizio precedente.

Il risultato del conto tecnico evidenzia un saldo positivo di 444,5 milioni di euro, rispetto ai positivi 204,8 milioni di euro dell'esercizio precedente.

## *Fondi Pensione*

Unipol continua a mantenere la propria posizione di rilievo nel mercato della previdenza complementare. Nei primi mesi del 2025, Unipol ha iniziato a gestire un nuovo mandato garantito per un ammontare di risorse gestite pari a 400,1 milioni di euro, mentre nel corso del secondo semestre è arrivato a scadenza il fondo pensione senza garanzia *Solidarietà Veneto*. Al 31 dicembre 2025 la Compagnia gestiva complessivamente 28 mandati per Fondi Pensione Negoziati (di cui 23 gestioni "con garanzia di capitale e/o di rendimento minimo").

Alla stessa data le risorse complessivamente gestite ammontavano a 7.494,4 milioni di euro (di cui 6.983,1 milioni di euro con garanzia).

Il patrimonio del fondo pensione aperto "Unipol Previdenza FPA" ammonta a 1.020,7 milioni di euro, riferibile a 42.129 iscritti.

## *I nuovi prodotti Vita*

Nel mese di gennaio 2025, Unipol ha aggiornato l'offerta dei prodotti rivalutabili con il *restyling* del prodotto a premio unico, **Investimento MultiGest** e la contestuale chiusura del prodotto *Investimento Garantito*. Il nuovo prodotto, che consente versamenti aggiuntivi soggetti a specifiche condizioni, è caratterizzato dal collegamento a tre Gestioni Separate per l'intera durata contrattuale con un'allocazione del capitale assicurato suddiviso per il 40% su Real Estate Unipol, il 30% su PRESS e il 30% su Fondivita. Il prodotto è stato inoltre arricchito con un piano di riscatti parziali programmati, di importo variabile, in base alla percentuale scelta dal sottoscrittore, in modo da disporre di una liquidità periodica fissa.

Nel mese di aprile 2025 è stata commercializzata una nuova versione del prodotto multiramo a premio unico con possibilità di versamenti aggiuntivi, **Investimento GestIMix**. Il nuovo prodotto prevede una riduzione della commissione trattenuta, un incremento della componente di protezione e la possibilità di effettuare, a specifiche condizioni, versamenti aggiuntivi.

Nel mese di maggio 2025 è stato inoltre effettuato un nuovo intervento sul prodotto di Ramo I **Investimento MultiGest**, prevedendo una diversa allocazione del capitale assicurato tra quattro Gestioni Separate: (30% Real Estate - 30% PlusValore - 20% PRESS - 20% Fondivita), un aggiornamento della commissione di gestione annua e delle penali in caso di riscatto.

Nel mese di giugno 2025 è stato effettuato il *restyling* del prodotto multiramo a premio unico ricorrente con versamenti aggiuntivi, **Risparmio GestIMix**. Il prodotto presenta novità nel *pricing* prevedendo la riduzione sia della commissione di Gestione Separata sia della commissione di gestione sui Fondi interni, la modifica della durata contrattuale minima (pari a 20 anni), mentre è stata incrementata la componente di protezione con il raddoppio della percentuale di maggiorazione in caso morte.

A partire dal 15 ottobre 2025 è stato commercializzato un nuovo prodotto multiramo a premio unico con possibilità di versamenti aggiuntivi **Unipol Investimento InnovationMix**. Il nuovo prodotto multiramo prevede un solo profilo di investimento collegato ai rendimenti della Gestione separata PlusValore Unipol (30%) e del Fondo interno Innovazione Unipol (70%). Il Fondo Innovazione Unipol è un fondo di nuova istituzione, con gestione attiva, a *benchmark* che prevede una composizione prevalentemente azionaria (il 70% del portafoglio è distribuito tra USA, Europa e Giappone). Il valore distintivo del fondo è la modalità di gestione che prevede l'utilizzo di algoritmi di intelligenza artificiale per definire *l'asset allocation*. Il prodotto prevede un'opzione di Bilanciamento Programmato che può essere sottoscritta al momento della conclusione o nel corso del contratto con la quale si riporta l'allocazione degli investimenti alle percentuali iniziali.

A fine ottobre è stato effettuato un aggiornamento dei prodotti di puro rischio TCM (Temporanea Caso Morte), sia a capitale costante che a capitale decrescente (premio annuo e premio unico). La struttura tecnica dei prodotti resta invariata mentre le modifiche hanno riguardato le modalità assuntive, in particolare i limiti di età e di capitale assicurato entro i quali è prevista l'emissione con il solo questionario sanitario e la revisione delle garanzie accessorie e complementari facoltative.

Nel mese di dicembre 2025 l'offerta dei prodotti di Ramo V è stata ampliata con l'introduzione di **Unipol Investimento Capital 2Gest**, un nuovo prodotto di capitalizzazione a premio unico le cui prestazioni sono collegate a due Gestioni separate: Progetto Previdenza e PRESS. Il prodotto è pensato per la valorizzazione di capitali significativi e non prevede alcun costo di ingresso. Sono inoltre previste due date intermedie, corrispondenti al 5° e al 10° anniversario della decorrenza del contratto, in cui la Società può procedere con l'anticipo della prestazione; allo stesso tempo, il contraente può richiedere il riscatto totale o parziale senza penali e con il riconoscimento della prestazione minima garantita.

## Organizzazione commerciale e liquidativa

### *Struttura dell'organizzazione di vendita*

Al 31 dicembre 2025, la rete agenziale risulta costituita da 1.805 agenzie (1.893 al 31 dicembre 2024), di cui 1.799 agenzie private e 6 agenzie societarie, nell'ambito delle quali operano 3.459 agenti.

### *Azioni commerciali*

Fra le principali azioni a supporto del business, si segnalano:

- la prosecuzione delle campagne di riforma finalizzate al miglioramento della qualità del portafoglio sui Rami Elementari, con particolare attenzione ai prodotti Property ed alle relative coperture sui rischi atmosferici;
- l'avvio di campagne commerciali orientate allo sviluppo sui clienti *retail*, in particolare per le coperture Infortuni, Casa e Vita Individuali (prodotti di Protezione, Risparmio e Investimento);
- la prosecuzione di campagne a sostegno della nuova produzione Salute, sia in ambito *retail* che in ambito Piccole e Medie Imprese con le coperture di *Welfare* rivolte ai dipendenti delle aziende;
- l'intensificazione delle attività comunicative a favore del servizio di rinnovo online delle polizze in scadenza che ha portato nel 2025 al pagamento online di 346.641 quietanze tramite i canali digitali, registrando un incremento del 20% rispetto allo stesso periodo del 2024.

### *Azioni previste dal Piano Stronger / Faster / Better*

Nel corso del 2025 è stato avviato il progetto di evoluzione della specializzazione in agenzia con la creazione dei *Financial Family Specialist*. Queste figure, inquadrare come collaboratori di agenzia, costituiscono il punto di riferimento per la clientela *retail* con particolare attenzione alla consulenza in ambito Vita (Risparmio e Investimento). Al 31 dicembre 2025 la rete conta 158 *Financial Family Specialist*.

Sono inoltre iniziati i lavori per la definizione di un'ulteriore figura specialistica maggiormente orientata alle coperture di protezione del segmento *retail* (Casa, Infortuni, Salute, Temporanea Caso Morte e *Long Term Care*). I nuovi *Insurance Family Specialist* debutteranno in rete a partire dal secondo semestre 2026.

A partire dal mese di maggio 2025, le agenzie hanno a disposizione il nuovo prodotto UNICA, già ampiamente commentato in precedenza, e il nuovo sistema di emissione e gestione delle relative polizze, progettato e realizzato con un orientamento estremamente omnicanale.

# 1 Relazione sulla gestione

---

A partire dal 21 giugno 2025 UNICA è in vendita in modalità omnicanale: clienti e *prospect* possono calcolare direttamente online (su sito e App) un preventivo, acquistare la polizza o scegliere di rivolgersi in agenzia per la consulenza e la finalizzazione del contratto; le agenzie, in modo analogo, possono emettere un preventivo e metterlo a disposizione del cliente nella sua Area Riservata per il successivo acquisto.

Dal lancio di giugno, nel 2025, sono state vendute oltre 94.000 polizze in omnicanalità (*full digitale ibride*) grazie a quasi 650.000 preventivi digitali unici, con poco meno di 500.000 attività di contatto in agenzia, che si aggiungono alle oltre 26.000 polizze emesse nei primi sei mesi dell'anno sul precedente modello omnicanale, che contava anche sull'utilizzo del Contact Center di vendita, attualmente in attesa di poter riprendere il proprio contributo con i nuovi strumenti *Salesforce*.

Come previsto dal Patto Unipol 3.0, l'avvio dell'omnicanalità introduce, fra l'altro, un nuovo sistema di determinazione delle provvigioni differenziate in base al canale e alle modalità di vendita di ogni polizza. In questo contesto, proseguono l'evoluzione continua del sito web e dell'App Unipol, con l'obiettivo di migliorare l'esperienza digitale e potenziare i servizi offerti a oltre 5,4 milioni di clienti registrati all'Area Riservata.

Costituiscono ulteriori leve a supporto della strategia omnicanale della Compagnia:

- il completamento dell'inserimento in tutte le agenzie della figura del referente sviluppo omnicanale, la figura specialistica che in agenzia ha il compito di valorizzare le opportunità derivanti dall'operatività di clienti e *prospect* sui canali digitali e di favorire l'evoluzione del modello distributivo omnicanale;
- la prosecuzione del progetto *Salesforce*, finalizzato a dotare le agenzie di un nuovo e più evoluto strumento di gestione che, rispetto all'attuale, sia capace di valorizzare appieno le nuove iniziative commerciali di Gruppo. Il primo *roll out* di *Salesforce* sulla rete è previsto nel corso del primo semestre 2026.

## Struttura liquidativa

La Vice Direzione Generale Insurance-Claims di Unipol Assicurazioni effettua l'attività liquidativa per i rami Auto, Responsabilità Civile Generale (compreso Turismo), Infortuni e *Property* (Incendio, Furto, Rischi Tecnologici, Guasti macchina e Altri Danni Beni).

Per sinistri appartenenti a determinate tipologie (es. Cauzioni, Trasporti, Grandine, Assistenza, Tutela Legale), la liquidazione è affidata a strutture accentrate facenti capo al *Chief Property & Casualty Officer* o a provider esterni, (prevalentemente nell'ambito di contratti particolari intermediati da broker) mentre per il ramo Malattia la liquidazione è affidata ad UniSalute, Compagnia del Gruppo Unipol specializzata nel comparto Salute.

Le azioni realizzate nell'esercizio 2025, in aggiunta a quanto già in essere per efficientare i processi liquidativi, sono state:

- **Motor Lesioni:** a partire dalla seconda metà del 2025 sono state introdotte iniziative volte a supportare il liquidatore nella gestione dei sinistri, suggerendo le azioni più appropriate attraverso strumenti predittivi e di valutazione. Tali strumenti favoriscono una corretta attribuzione delle responsabilità, consentono l'analisi automatizzata della documentazione per monitorare in continuo la gravità del sinistro ed agevolare l'emersione, e supportano il liquidatore nella fase negoziale tramite sintesi documentali, schede negoziali e un *repository* giurisprudenziale dedicato.
- **Motor Danno Materiale:** il nuovo cantiere Motor Danno Materiale introduce l'utilizzo di strumenti digitali per presidiare l'intera filiera dell'*assessment* del danno e del processo di riparazione all'interno di UnipolService. L'iniziativa mira inoltre a migliorare la canalizzazione verso il *network* convenzionato e, parallelamente, a potenziare le *performance* dei periti auto.
- **Gestione Sinistri Semplici:** il cantiere Sinistri Semplici introduce un modello digitale evoluto basato sull'utilizzo di strumenti *self-service* per la denuncia del sinistro. Tra le principali innovazioni rientrano la liquidazione documentale semi-automatica dei Fenomeni Elettrici sottosoglia, la gestione dei sinistri Acqua Condotta con un supporto proattivo volto a ridurre i tempi di gestione e liquidazione, la liquidazione automatica di alcune tipologie di sinistri Infortuni e la gestione semi-automatica dei sinistri semplici Patrimonio.
- **Sinistri complessi:** a partire dalla seconda metà del 2024 fino a trarre maggior vantaggio nel 2025, sono state messe in atto manovre organizzative, processuali e procedurali per ottimizzare e focalizzare in determinate strutture liquidative la gestione dei c.d. Sinistri Over, per tutte e tre le LoB (Auto, Property, Responsabilità Civile Generale).

- **Gestione CAT-NAT (catastrofi naturali):** è in corso il progetto Sinistri CAT-NAT, iniziativa prioritaria del Piano Stronger | Faster | Better e sviluppata in risposta alla normativa del 2025 che rende obbligatoria la copertura contro le catastrofi naturali per tutte le aziende. La Compagnia ha integrato nel processo di gestione dei sinistri soluzioni strutturali di prevenzione per rafforzare la resilienza in caso di eventi atmosferici estremi. Tra fine 2024 e inizio 2025 sono state rilasciate diverse funzionalità, tra cui: per i sinistri Property, la mappatura degli eventi atmosferici e servizi di *recall* con questionari mirati per definire il miglior iter istruttorio; per i sinistri Auto, la centralizzazione dell'individuazione della carrozzeria convenzionata per garantire tempi di riparazione più efficienti. È inoltre prevista l'adozione, da parte del cliente, di strumenti digitali per la denuncia del sinistro e l'invio della documentazione alla Compagnia. Grazie all'utilizzo di specifiche tecnologie, il sinistro viene classificato e ne vengono stimati tempestivamente la gravità e l'entità del danno, così da garantire un supporto adeguato al cliente colpito da un evento CAT-NAT e ridurre i tempi di liquidazione. Viene assicurata una rapida gestione dei sopralluoghi delle perizie grazie all'impiego di UnipolHome.
- **Customer Journey Auto e Property:** la revisione delle *Customer Journey* Auto e Property è un'altra delle attività prioritarie del Piano Stronger | Faster | Better. In maniera personalizzata, attraverso i dati del cliente e i dati digitali raccolti durante e dopo il sinistro, grazie all'impiego delle nuove tecnologie, si stanno impostando interventi che garantiranno un'esperienza multicanale, semplice, veloce ed al passo con i tempi.
- **Revisione soglie Pronta Definizione Rami Elementari:** al fine di preservare l'originaria efficacia di tale processo in termini di alleggerimento delle attività per la rete liquidativa anche nei prossimi esercizi e mantenere nel contempo gli stessi livelli di presidio per l'indennizzo di sinistri caratterizzati da maggiori complessità, è stato deciso di innalzare le soglie della *Pronta Definizione* dei sinistri Rami Elementari.

### *Spese di gestione e di liquidazione*

Complessivamente, le spese di gestione (lavoro diretto e indiretto), che includono le provvigioni di acquisizione e di incasso e le altre spese di acquisizione e di amministrazione, sono ammontate a 2.746,3 milioni di euro contro 2.477,3 milioni di euro nel 2024 (rispettivamente 2.638,9 milioni di euro e 2.383,6 milioni di euro al netto delle commissioni ricevute dai riassicuratori), con un incremento del 10,9% rispetto al 31 dicembre 2024.

L'incidenza delle provvigioni di acquisizione e di incasso sulla raccolta premi, pari al 16,8%, risulta in calo rispetto allo scorso esercizio (17,1%).

Le spese di gestione del ramo Danni (lavoro diretto e indiretto), comprendenti le provvigioni di acquisizione e di incasso e le altre spese di acquisizione e di amministrazione, ammontano a 2.443,8 milioni di euro, contro 2.209,5 milioni di euro nel 2024. L'incidenza delle spese di gestione sui premi di competenza riferita al solo lavoro diretto è risultata pari al 31,4% (29,7% nel 2024).

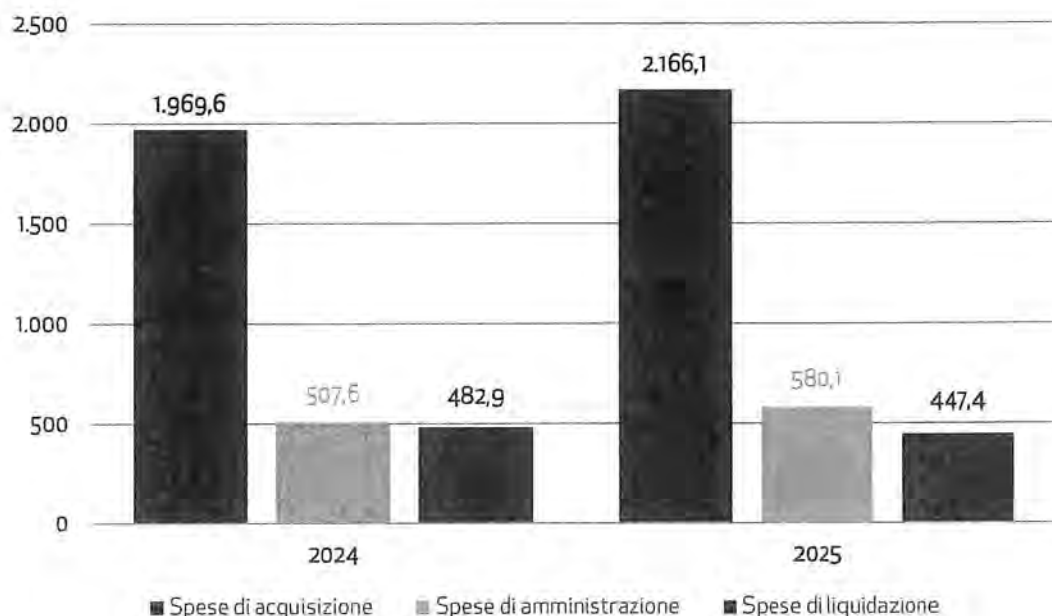
Nei rami Vita le spese di gestione nette (lavoro diretto e indiretto) ammontano complessivamente a 195,0 milioni di euro (in aumento del 12,1% rispetto al 31 dicembre 2024). L'incidenza delle spese di gestione sui premi contabilizzati riferiti al solo lavoro diretto è pari al 4,3%, in diminuzione rispetto all'esercizio precedente pari al 4,9%. Tale diminuzione risente della diversa composizione della raccolta, che presenta una maggiore presenza di contratti di ramo V e VI a minore incidenza provvigionale.

Le spese di liquidazione dei rami Danni e Vita sono risultate pari a 447,4 milioni di euro, in calo rispetto a quanto rilevato nel 2024 (482,9 milioni di euro).

# 1 Relazione sulla gestione

## Spese di Gestione (acquisizione e amministrazione) e spese di liquidazione

Valori in milioni di euro



Le provvigioni di acquisizione e di incasso e le altre spese di acquisizione sono ammontate complessivamente a 2.166,1 milioni di euro (1.969,6 milioni di euro nel 2024) e le altre spese di amministrazione a 580,1 milioni di euro (+14,3%), con un'incidenza sui premi acquisiti rispettivamente del 16,8% e del 4,5% (17,1% e 4,4% nel 2024).

## Riassicurazione

### Lavoro Indiretto

Il totale dei premi delle accettazioni in riassicurazione attiva ammonta complessivamente a 805,1 milioni di euro al 31 dicembre 2025 (598,2 milioni di euro al 31 dicembre 2024), quasi interamente attribuiti ai rami Danni.

Nel comparto Danni i valori si riferiscono principalmente al trattato sottoscritto a partire dall'esercizio 2020, successivamente modificato con decorrenza 1° gennaio 2025, con la controllata UniSalute, che prevede una cessione proporzionale al 60% degli affari sottoscritti nei rami Infortuni e Malattia. Più in generale il lavoro indiretto fa riferimento ad accettazioni da società del Gruppo ed in particolare dalle controllate Unisalute per un ammontare pari a 688,5 milioni di euro e Linear per 51,3 milioni di euro.

### Cessioni in riassicurazione

Per l'esercizio 2025 sono state negoziate e acquisite le seguenti coperture:

- trattati in eccesso di sinistro per la protezione dei portafogli: R.C. Auto, R.C. Generale, Incendio per rischio, Catastrofale (*Property* e Corpi di Veicoli Terrestri), Furto, Infortuni e Trasporti;
- trattato *stop loss* per il ramo Grandine;
- trattati in forma proporzionale per: rischi Tecnologici (C.A.R., Montaggio e Decennale Postuma, la cui ritenzione è poi protetta da un eccesso di sinistro "*risk attaching*"), Cauzioni (la cui ritenzione è poi protetta da un eccesso di sinistro "*risk attaching*"), Aviazione (Infortuni, Corpi e R.C., le cui ritenzioni sono protette da eccessi di sinistro "*loss occurring*"), Tutela Giudiziaria, settore responsabilità civile "D&O" (la cui percentuale di cessione è stata ridotta dal 65% al 50%) e "*Cyber*".

Nel corso dell'esercizio è stata inoltre negoziata una copertura *Nat Cat Aggregate*, con effetto dal 1° gennaio 2025, finalizzata a contenere la volatilità derivante dalla frequenza di eventi catastrofali di media e grande entità. La copertura, di tipo aggregato per evento (*Property* e Corpi di Veicoli Terrestri), comprende tutti gli eventi Nat Cat con importi fino a 100 milioni di euro verificatisi nel corso dell'anno, ciascuno soggetto a una franchigia di 5 milioni di euro. Il meccanismo di recupero si attiva qualora la somma degli importi, al netto delle franchigie applicate, superi una soglia di priorità aggregata annua pari a 350 milioni di euro, fino a un limite massimo di capacità pari a 300 milioni di euro.

Al fine di ridurre il più possibile il rischio di controparte, il piano di riassicurazione continua ad essere frazionato e collocato presso i principali riassicuratori professionali, valutati ad elevato parametro di solidità finanziaria dalle principali agenzie di *rating*, in un'ottica di completezza e concorrenzialità del servizio fornito. Per quanto riguarda i rischi di Tutela Giudiziaria e parte dei Trasporti, le cessioni sono negoziate con riassicuratori specializzati e/o compagnie specialistiche del Gruppo.

I premi ceduti nei rami Danni ammontano al 31 dicembre 2025 a 421,9 milioni di euro, rispetto a 361,2 milioni di euro dell'anno precedente. L'indice di conservazione nei rami Danni si attesta al 94,4% al 31 dicembre 2025, in lieve diminuzione rispetto al dato del periodo precedente (95,1%).

Anche nel comparto Vita il rinnovo delle coperture riferite all'esercizio 2025 è avvenuto in totale continuità con quanto esistente, per cui i rischi assunti nei rami Vita sono principalmente coperti con due trattati, uno per i rischi individuali e uno per i rischi collettivi, proporzionali in eccedente a premio di rischio. La ritenzione è protetta con una copertura non proporzionale in eccesso di sinistro per evento che interessa i rami Vita e/o Infortuni. Sono inoltre presenti tre coperture proporzionali dedicate alle garanzie *Long Term Care*, una copertura proporzionale per le Malattie Gravi Individuali e una per i Rischi Tarati. A queste si aggiunge una nuova copertura proporzionale collettiva *Quota Share* al 50%, relativa alla cessione del quinto dello stipendio.

I premi ceduti nei rami Vita ammontano al 31 dicembre 2025 a 9,8 milioni di euro, in aumento rispetto al dato del corrispondente periodo dell'anno scorso (8,5 milioni di euro).

L'indice di conservazione nei rami Vita si attesta al 99,8% al 31 dicembre 2025 e risulta invariato rispetto al dato del 2024 (99,8%).

## Attività di contrasto alle frodi e gestione reclami

### *Attività di contrasto alle frodi*

In materia di contrasto alle frodi, la normativa di riferimento è costituita dal Decreto-Legge 24 gennaio 2012 n. 1, convertito con modificazioni dalla Legge 24 marzo 2012 n. 27, nonché dal Regolamento IVASS n. 44 del 9 agosto 2012. Tale normativa richiede alle imprese di assicurazione la predisposizione e la trasmissione all'Autorità di una relazione annuale contenente gli elementi necessari a valutare l'efficacia dei processi, dei sistemi e delle risorse impiegati per prevenire e contrastare le frodi nel ramo R.C. Auto, nonché l'adeguatezza dell'assetto organizzativo aziendale rispetto a tale obiettivo.

Il medesimo Decreto-Legge stabilisce inoltre che le imprese indichino, nella relazione o nella nota integrativa al bilancio e rendano pubblica sui propri siti internet o con altre idonee modalità di diffusione, una stima della riduzione degli oneri per sinistri derivante dall'accertamento delle frodi.

Ai sensi dell'art. 30, comma 2, del Decreto-Legge n. 1/2012, la stima della riduzione degli oneri per sinistri riferita all'attività di contrasto alle frodi per l'esercizio 2025 ammonta a circa 31 milioni di euro.

Tale importo è determinato sulla base della somma delle riserve o previsioni di spesa relative ai sinistri sottoposti ad approfondimento antifrode e successivamente definiti senza seguito nel corso del 2025, indipendentemente dall'anno di generazione degli stessi.

# 1 Relazione sulla gestione

---

## *Registro dei reclami*

Nel periodo tra gennaio e dicembre 2025 sono stati rilevati nel registro di Unipol (ai sensi del Regolamento ISVAP n. 24 del 19 maggio 2008 e successive modifiche) 15.566 reclami, 14.814 relativi ai rami Danni e 752 relativi ai rami Vita, con un'incidenza sulle polizze in portafoglio dello 0,048%, sostanzialmente invariata rispetto al 31 dicembre 2024.

Al 31 dicembre 2025 sono state complessivamente inviate 14.902 risposte, mentre i reclami in fase istruttoria erano 664. I tempi medi di risposta sono stati pari a 19 giorni. I reclami accolti sono stati 5.280, i respinti 7.995 ed i transatti 1.627.

## *Contenzioso*

I sinistri del ramo R.C. Auto con cause con procedimento civile che risultano pendenti al 31 dicembre 2025 per la Compagnia Unipol sono pari a 33.058, in riduzione del 6,9% rispetto alla fine dell'esercizio precedente. Sempre in tale ambito, nel corso dell'esercizio 2025 sono state definite le cause di 12.251 sinistri.

## Gestione patrimoniale e finanziaria

### Investimenti e disponibilità

Al 31 dicembre 2025 la consistenza degli investimenti e della liquidità, al netto degli ammortamenti dei beni immobili e tenuto conto delle rettifiche di valore, risulta pari a 59.191,9 milioni di euro.

La ripartizione degli impieghi è esposta nella tabella sottostante.

#### Investimenti e disponibilità

Importi in migliaia di euro	Esercizio	Comp.	Esercizio	Comp.	Variazioni 2025/2024	
	2025	%	2024	%	in assoluto	in %
<b>Terreni e fabbricati</b>	<b>809.771</b>	<b>1,4</b>	<b>897.441</b>	<b>1,7</b>	<b>(87.670)</b>	<b>(9,8)</b>
<b>Investimenti in imprese del gruppo e altre partecipate</b>						
-Azioni e quote	5.415.790	9,1	4.880.549	9,1	535.240	11,0
-Obbligazioni	16.487	0,0	75.396	0,1	(58.910)	(78,1)
-Finanziamenti	761.515	1,3	701.015	1,3	60.500	8,6
<b>Totale</b>	<b>6.193.792</b>	<b>10,5</b>	<b>5.656.961</b>	<b>10,6</b>	<b>536.831</b>	<b>9,5</b>
<b>Altri investimenti finanziari</b>						
-Azioni e quote	2.006.395	3,4	1.587.637	3,0	418.758	26,4
-Quote di fondi comuni di investimento	5.759.164	9,7	5.650.399	10,6	108.765	1,9
-Obbligazioni e altri titoli a reddito fisso	32.966.341	55,7	29.499.065	55,2	3.467.277	11,8
-Finanziamenti	22.036	0,0	21.424	0,0	612	2,9
-Depositi presso enti creditizi (1)	1.455	0,0	101.451	0,2	(99.996)	(98,6)
-Investimenti finanziari diversi (2)	68.515	0,1	78.107	0,1	(9.592)	(12,3)
<b>Totale</b>	<b>40.823.906</b>	<b>69,0</b>	<b>36.938.082</b>	<b>69,1</b>	<b>3.885.824</b>	<b>10,5</b>
<b>Depositi presso imprese cedenti</b>	<b>536.554</b>	<b>0,9</b>	<b>435.168</b>	<b>0,8</b>	<b>101.386</b>	<b>23,3</b>
<b>Investimenti a beneficio di assicurati che ne sopportano il rischio e derivanti dalla gestione dei fondi pensione</b>						
-Fondi di investimento e indici di mercato	2.188.564	3,7	1.403.522	2,6	785.043	55,9
-Fondi pensione	8.003.809	13,5	6.819.748	12,8	1.184.061	17,4
<b>Totale</b>	<b>10.192.373</b>	<b>17,2</b>	<b>8.223.270</b>	<b>15,4</b>	<b>1.969.103</b>	<b>23,9</b>
<b>Disponibilità liquide</b>	<b>635.459</b>	<b>1,1</b>	<b>1.273.290</b>	<b>2,4</b>	<b>(637.831)</b>	<b>(50,1)</b>
<b>TOTALE INVESTIMENTI E DISPONIBILITA'</b>	<b>59.191.856</b>	<b>100,0</b>	<b>53.424.213</b>	<b>100,0</b>	<b>5.767.643</b>	<b>10,8</b>

(1) Depositi con prelievi soggetti a vincoli temporali superiori a 15 giorni.

(2) Comprendono premi per operazioni su prodotti derivati.

Il 69,0% degli impieghi è rappresentato da investimenti in obbligazioni e altri titoli a reddito fisso, azioni e quote di fondi comuni e altri investimenti finanziari; gli investimenti in imprese del Gruppo e in altre partecipate sono pari al 10,5%, mentre gli impieghi in immobili si attestano all'1,4%. Gli investimenti relativi a prestazioni connesse con fondi d'investimento, indici di mercato e attività derivanti dalla gestione dei fondi pensione rappresentano il 17,2%. La liquidità bancaria è pari all'1,1%.

# 1 Relazione sulla gestione

## *Gestione immobiliare*

Il patrimonio immobiliare della Compagnia al termine dell'esercizio ammonta a 809,8 milioni di euro, in riduzione rispetto alla consistenza iniziale pari a 897,4 milioni di euro.

Nel corso del 2025 si è perfezionata la vendita di tre beni immobili (terreni e fabbricati) o porzioni, aventi un profilo di redditività non soddisfacente, per un corrispettivo di vendita complessivo pari a 0,5 milioni di euro.

È proseguita nel corso dell'esercizio l'attività di riqualificazione e sviluppo del patrimonio immobiliare per un ammontare complessivo di investimenti pari a 12 milioni di euro.

Si segnala che, nel periodo in esame, è stato perfezionato l'apporto di un immobile di proprietà della Compagnia al fondo Oikos per 41,1 milioni di euro, facendo rilevare minusvalenze nette per 0,1 milioni di euro. Si evidenzia che il fondo Oikos è gestito da Unipol Investimenti SGR S.p.A., società controllata al 100% da Unipol.

## *Investimenti in imprese del Gruppo ed altre partecipate*

L'importo complessivo degli investimenti in imprese del Gruppo e in altre partecipate ammonta a 6.193,8 milioni di euro (5.657,0 milioni di euro al 31 dicembre 2024), di cui 5.415,8 milioni di euro si riferiscono ad azioni e quote di società partecipate (4.880,5 milioni di euro al 31 dicembre 2024), 16,5 milioni di euro sono costituiti da obbligazioni emesse da società facenti parte del Gruppo (75,4 milioni di euro al 31 dicembre 2024) e 761,5 milioni di euro si riferiscono a finanziamenti ad imprese del Gruppo (701,0 milioni di euro al 31 dicembre 2024).

Il dettaglio di tutte le partecipazioni detenute e delle relative movimentazioni è contenuto rispettivamente negli allegati 6 e 7 di Nota Integrativa.

La ripartizione delle partecipazioni per settori di attività è la seguente:

<i>Valori in migliaia di euro</i>	2025	2024	Variazione
Compagnie di Assicurazione	1.559.207	1.598.707	(39.500)
Istituti di credito	1.652.894	1.035.518	617.375
Società finanziarie	656.883	694.426	(37.543)
Società immobiliari	631.817	634.576	(2.760)
Consorzi	2.711	2.713	(2)
Società di gestione e di distribuzione di fondi comuni di investimento	22.117	22.117	
Altre società o enti	890.161	892.491	(2.330)
<b>Totale</b>	<b>5.415.790</b>	<b>4.880.549</b>	<b>535.240</b>

Gli investimenti in partecipazioni, al 31 dicembre 2025, sono passati da 4.880,5 milioni di euro a 5.415,8 milioni di euro, con un incremento di 535,2 milioni di euro rispetto al 31 dicembre 2024 (+11,0%).

La variazione è dovuta principalmente agli effetti dell'adesione all'offerta pubblica di scambio promossa da BPER su BPSO e alla successiva operatività su azioni BPER già illustrata in precedenza.

Per ulteriori informazioni sulle movimentazioni delle partecipazioni nel periodo si fa rinvio a quanto riportato nella Parte B della Nota Integrativa, sezione 2.2. – Investimenti in imprese del Gruppo e in altre partecipate.

Al 31 dicembre 2025 le obbligazioni emesse da società del Gruppo e altre partecipate ammontano a 16,5 milioni di euro (-58,9 milioni di euro rispetto al 31 dicembre 2024) e sono costituite da obbligazioni emesse da BPSO per 15,0 milioni di euro e per la parte residua dalla partecipata Syneteristiki per 1,5 milioni di euro. Nel corso dell'esercizio, la voce ha registrato un decremento rispetto al 31 dicembre 2024, interamente riconducibile alla vendita di titoli obbligazionari emessi da BPER, iscritti tra gli investimenti non durevoli nel bilancio 2024 per un valore complessivo pari a 58,9 milioni di euro.

Con riferimento alle obbligazioni emesse da BPSO, Unipol detiene una sola tipologia di titoli obbligazionari classificati tra gli investimenti non durevoli. Si tratta di un *bond senior preferred*, con cedola pari al 5,5% e scadenza 26 settembre 2028 (*callable* anticipatamente in data 26 settembre 2027), sottoscritto per un valore complessivo di 15,0 milioni di euro; il titolo è classificato *pari passu* con il debito *seniore* con i depositi in conto corrente superiori ad un determinato ammontare e detenuti da determinati tipi di clientela, con priorità di rimborso, in caso di risoluzione, rispetto alle obbligazioni *senior non-preferred*.

I finanziamenti a imprese del Gruppo ammontano a 761,5 milioni di euro (701,0 milioni di euro al 31 dicembre 2024). La voce comprende:

- finanziamenti nei confronti di UnipolRental per complessivi 700 milioni di euro (650 milioni di euro al 31 dicembre 2024);
- un finanziamento nei confronti di UnipolTech per 25 milioni di euro (invariato rispetto al 31 dicembre 2024);
- due finanziamenti nei confronti di Società e Salute per 16 milioni di euro (10 milioni di euro al 31 dicembre 2024);
- un finanziamento nei confronti di Tenute del Cerro per 10 milioni di euro (invariato rispetto al 31 dicembre 2024);
- un finanziamento nei confronti di Borsetto per 6,0 milioni di euro (invariato rispetto al 31 dicembre 2024);
- due finanziamenti nei confronti di DaVinci Healthcare per 4,5 milioni di euro (erogati nel 2025)

L'incremento netto della voce, pari a 60,5 milioni di euro, è principalmente dovuto al combinato effetto delle seguenti operazioni:

- erogazione alla controllata UnipolRental della prima *tranche* di 50 milioni di euro nel mese di gennaio 2025 del finanziamento sottoscritto in data 8 agosto 2024 con scadenza 8 agosto 2030;
- rimborso da parte della controllata Società e Salute di un importo pari a 4 milioni di euro nel mese di dicembre 2025 relativo al finanziamento erogato nel 2024 ed erogazione di un importo pari a 10 milioni di euro per un ulteriore finanziamento sottoscritto in data 27 febbraio 2025;
- erogazione alla partecipata DaVinci Healthcare di due finanziamenti per un ammontare complessivo pari a 4,5 milioni di euro.

### **Altri investimenti finanziari**

L'operatività della gestione finanziaria nel corso del 2025 è stata coerente con le linee di indirizzo dell'*Investment Policy* adottata dalla Compagnia e con le indicazioni del Comitato Investimenti di Gruppo e del Comitato Investimenti Finanziari.

I criteri di liquidabilità dell'investimento e di prudenza hanno rappresentato la linea guida della politica di investimento, mantenendo la necessaria coerenza con il profilo delle passività. La politica di investimento ha seguito criteri di ottimizzazione del profilo rischio rendimento del portafoglio.

Si riporta nella tabella sottostante, l'evidenza dell'esposizione in titoli strutturati secondo la gerarchia IFRS13, con le variazioni intervenute nel corso dell'esercizio.

### **Titoli strutturati**

Valori in milioni di euro	2025	2024	Variazione
Livello 1		3,6	(3,6)
Livello 2	418,7	328,2	90,5
Livello 3	101,5	1,5	100,0
<b>Totale</b>	<b>520,2</b>	<b>333,3</b>	<b>186,9</b>

# 1 Relazione sulla gestione

---

Il 2025 è stato caratterizzato da una operatività incentrata su titoli obbligazionari e azionari. Si registra un incremento di esposizione sia verso titoli governativi sia verso obbligazioni di emittenti *corporate* finanziari e industriali.

Si segnala inoltre una diminuzione dell'esposizione ai crediti di imposta riferiti agli incentivi fiscali collegati alla riqualificazione del patrimonio edilizio, assimilabili, per natura e caratteristiche, ad esposizione verso titoli di Stato italiani.

La voce degli "altri investimenti finanziari" a fine 2025 ammonta a 40.823,9 milioni di euro ed è costituita principalmente da obbligazioni e altri titoli a reddito fisso. Al riguardo si vedano gli ulteriori dettagli riportati in Nota Integrativa alla sezione 2.3.

A fine 2025 il portafoglio titoli obbligazionari incorpora un saldo negativo fra plusvalenze e minusvalenze latenti per un importo di -1.286,3 milioni di euro, di cui -1.520,1 milioni di euro relativi al portafoglio titoli obbligazionari immobilizzati.

L'operatività in derivati di tasso, sia sul portafoglio Danni sia su quello Vita, è stata funzionale all'ottimizzazione delle strategie di mitigazione del rischio rialzo tassi di interesse e inflazione.

L'esposizione verso titoli di capitale e investimenti alternativi risulta in entrambi i casi in aumento rispetto ai valori dell'anno precedente.

## ***Investimenti a beneficio di assicurati che ne sopportano il rischio e derivanti dalla gestione dei fondi pensione***

Si ricorda che gli investimenti a beneficio di assicurati che ne sopportano il rischio sono costituiti da investimenti a copertura di contratti di assicurazione sulla Vita e di capitalizzazione, con prestazioni direttamente collegate a fondi di investimento o a indici di mercato. Tali investimenti vengono valutati al valore corrente, in stretta correlazione con la valutazione dei relativi impegni (riserve tecniche).

Al termine del 2025 tali investimenti ammontavano a 2.188,6 milioni di euro, di cui 0,6 milioni di euro costituiti da attività a copertura di polizze Index Linked (azioni per 0,3 milioni di euro ed investimenti finanziari netti per 0,3 milioni di euro) e 2.187,9 milioni di euro costituiti da attività a fronte di polizze Unit Linked (quote di fondi comuni d'investimento per 1.934,0 milioni di euro, obbligazioni per 151,4 milioni di euro, azioni per 3,4 milioni di euro, disponibilità liquide e altre attività al netto delle partite da regolare per 99,2 milioni di euro).

Gli investimenti derivanti dalla gestione dei fondi pensione si riferiscono agli investimenti a fronte di sottoscrizioni di quote dei fondi aperti promossi da Unipol e a fronte di fondi chiusi con garanzia gestiti dalla Compagnia.

L'importo di tali investimenti al 31 dicembre 2025 risulta di 8.003,8 milioni di euro, di cui azioni per 143,9 milioni di euro, obbligazioni per 6.834,6 milioni di euro, quote di fondi per 794,9 milioni di euro, disponibilità liquide per 196,4 milioni di euro e partite diverse nette per 34,0 milioni di euro.

## ***Disponibilità liquide***

I depositi bancari e la cassa presentano al 31 dicembre 2025 disponibilità per 635,5 milioni di euro (1.273,3 milioni di euro al 31 dicembre 2024).

Si ricorda che è in essere con numerose società del Gruppo, un contratto di tesoreria accentrata (*cash pooling*), avente l'obiettivo di ottenere una migliore gestione della tesoreria aziendale e consentire alla Capogruppo un monitoraggio costante della liquidità delle società del Gruppo, con la conseguente ottimizzazione dei relativi costi e rendimenti.

### Proventi patrimoniali e finanziari correnti. Utili e perdite da negoziazione

Il dettaglio dei proventi patrimoniali e finanziari correnti e degli utili e perdite da negoziazione è riportato nella seguente tabella, con indicazione separata dei proventi netti relativi agli investimenti a beneficio degli assicurati che ne sopportano il rischio e derivanti dalla gestione dei fondi pensione (classe D).

#### Proventi patrimoniali e finanziari netti

<i>Importi in migliaia di euro</i>	Esercizio	Comp.	Esercizio	Comp.	Variazioni 2025/2024	
	2025	%	2024	%	in assoluto	in %
<b>Proventi netti patrimoniali e finanziari correnti</b>						
Terreni e fabbricati	(9.541)	(0,5)	(616)	(0,0)	(9.024)	(1464,3)
Azioni e quote	609.670	33,9	393.134	27,4	216.536	55,1
<i>di cui riferiti ad imprese del gruppo</i>	<i>492.771</i>		<i>311.748</i>		<i>181.023</i>	<i>58,1</i>
Obbligazioni	1.088.003	60,4	984.942	68,7	103.061	10,5
Quote di fondi comuni di investimento	176.170	9,8	144.302	10,1	31.868	22,1
Finanziamenti	20.976	1,2	35.523	2,5	(14.546)	(40,9)
Depositi presso enti creditizi	119	0,0	6.685	0,5	(6.566)	(98,2)
Depositi bancari e postali	29.213	1,6	63.790	4,4	(34.577)	(54,2)
Investimenti finanziari diversi	26.819	1,5	(17.692)	(1,2)	44.511	251,6
Saldo depositi di riassicurazione	5.458	0,3	(192)	(0,0)	5.649	2946,3
Interessi su finanziamenti	(146.734)	(8,2)	(175.376)	(12,2)	28.642	16,3
<b>Totale (a)</b>	<b>1.800.053</b>	<b>100,0</b>	<b>1.434.501</b>	<b>100,0</b>	<b>365.553</b>	<b>25,5</b>
<b>Profitti (perdite) su realizzo</b>						
Terreni e fabbricati	146	0,0	52.764	41,0	(52.618)	(99,7)
Azioni e quote	919.239	111,7	34.925	27,1	884.313	2.532,0
Obbligazioni	(135.887)	(16,5)	23.850	18,5	(159.737)	(669,8)
Quote di fondi comuni di investimento	62.635	7,6	27.581	21,4	35.054	127,1
Investimenti finanziari diversi	(23.502)	(2,9)	(10.315)	(8,0)	(13.187)	(127,8)
<b>Totale (b)</b>	<b>822.631</b>	<b>100,0</b>	<b>128.805</b>	<b>100,0</b>	<b>693.826</b>	<b>538,7</b>
<b>Totale (a+b)</b>	<b>2.622.684</b>		<b>1.563.306</b>		<b>1.059.379</b>	<b>67,8</b>
<b>Riprese (Rettifiche) nette di valore sugli investimenti</b>						
Terreni e fabbricati	(58.266)	36,8	(37.066)	79,4	(21.200)	(57,2)
Azioni e quote	(10.899)	6,9	(66.833)	143,2	55.933	83,7
<i>di cui riferiti ad imprese del gruppo</i>	<i>(14.278)</i>		<i>(61.838)</i>			
Obbligazioni	(7.132)	4,5	54.997	(117,8)	(62.128)	(113,0)
Quote di fondi comuni di investimento	(93.542)	59,1	4.495	(9,6)	(98.037)	(2180,9)
Altri investimenti finanziari	11.560	(7,3)	(2.279)	4,9	13.839	607,2
<b>Totale (c)</b>	<b>(158.279)</b>	<b>100,0</b>	<b>(46.686)</b>	<b>100,0</b>	<b>(111.593)</b>	<b>(239,0)</b>
<b>TOTALE (a+b+c)</b>	<b>2.464.405</b>		<b>1.516.619</b>		<b>947.786</b>	<b>62,5</b>
<b>Proventi netti su investimenti della classe D</b>						
Fondi di investimento e indici di mercato	121.351		146.555		(25.205)	(17,2)
Fondi pensione	189.997		228.353		(38.356)	(16,8)
<b>Totale classe D</b>	<b>311.348</b>		<b>374.909</b>		<b>(63.561)</b>	<b>(17,0)</b>
<b>TOTALE COMPLESSIVO</b>	<b>2.775.753</b>		<b>1.891.528</b>		<b>884.225</b>	<b>46,7</b>

I proventi da investimenti e da impieghi di liquidità, al netto degli oneri patrimoniali e finanziari, ammontano a 1.800,1 milioni di euro.

# 1 Relazione sulla gestione

I profitti netti su realizzo risultano complessivamente pari a 822,6 milioni di euro. L'importo comprende plusvalenze nette realizzate da cessioni di investimenti durevoli per un valore di 626,7 milioni di euro, di cui 738,4 milioni di euro riferiti ad azioni e quote, -118,7 milioni di euro relativi a obbligazioni immobilizzate e 6,9 milioni di euro riferiti ad altri investimenti finanziari.

Per ulteriori dettagli sull'operatività in titoli classificati nel comparto durevole, si fa rinvio all'apposita sezione della Nota Integrativa.

Al 31 dicembre 2025 i proventi e i profitti netti della gestione patrimoniale e finanziaria, prima delle valutazioni di fine periodo, ammontano complessivamente a 2.622,7 milioni di euro.

Le riprese e rettifiche nette di valore presentano un saldo negativo per -158,3 milioni di euro e sono prevalentemente costituite da rettifiche su immobili per 58,3 milioni di euro di cui ammortamenti di periodo per 30,1 milioni di euro e svalutazioni per 28,2 milioni di euro, oltre che da rettifiche nette di valore su partecipazioni in imprese del Gruppo per 23,3 milioni di euro e da rettifiche nette di valore di fondi comuni di investimento per 93,5 milioni di euro. In particolare, le rettifiche di valore su partecipazioni sono riferite a Tantovago per 10,5 milioni di euro, UnipolPay per 10,1 milioni di euro, Nuove Iniziative Toscane per 2,5 milioni di euro e alla partecipazione detenuta nella controllata Visconti per 0,2 milioni di euro, parzialmente compensate da riprese di valore per un importo pari a 9,0 milioni di euro riferite a BPER.

Nell'insieme, i proventi ordinari e straordinari netti, incluse le rettifiche e le riprese di valore sugli investimenti, presentano un risultato positivo di 2.464,4 milioni di euro.

I risultati netti degli investimenti a beneficio degli assicurati che ne sopportano il rischio e derivanti dalla gestione dei fondi pensione (classe D) sono risultati positivi per 311,3 milioni di euro.

## Azioni proprie

Unipol Assicurazioni al 31 dicembre 2025 detiene in portafoglio n. 2.151.147 azioni proprie per un valore complessivo pari a 39,5 milioni di euro, esposto a deduzione del patrimonio netto nella voce Riserva negativa per azioni proprie (valore corrispondente al costo storico di acquisto come previsto dai principi contabili in vigore). Il numero delle azioni proprie al 31 dicembre 2024 era pari a 1.236.961 per un valore pari a 14,1 milioni di euro.

A seguito della conclusione del periodo previsto per l'esercizio del diritto di recesso ai sensi dell'art. 2437, comma 1, lett. a., del codice civile (il "Diritto di Recesso"), riservato agli Azionisti che non hanno concorso all'approvazione del progetto di fusione per incorporazione in Unipol di UnipolSai, Unipol Finance S.r.l., UnipolPart I S.p.A. e Unipol Investment S.p.A., in data 21 gennaio 2025 la Società ha acquistato le n. 37 azioni Unipol per le quali è stato esercitato il Diritto di Recesso, ai sensi dell'art. 2437-quater, comma 5, del codice civile, utilizzando riserve disponibili.

Si segnala inoltre che in data 1° aprile 2025 sono state assegnate al personale Dirigente di Unipol le *performance share* (n. 1.178.980 azioni proprie) relative alla terza *tranche* dell'incentivo variabile di lungo termine maturato con riferimento al triennio 2019-2021, previste dal relativo piano di compensi *Long Term Incentive 2019-2021* basato su strumenti finanziari.

Nel mese di maggio 2025, Unipol ha inoltre assegnato n. 4.377 azioni Unipol ai Dirigenti distaccati in Unipol Investimenti SGR, in esecuzione dei piani di compensi basati su strumenti finanziari. Successivamente, nel mese di luglio 2025, sono state conferite n. 2.494 azioni Unipol, a titolo di *Long Term Incentive 2019-2021*, agli eredi di un Dirigente della ex UnipolSai. Si evidenzia, infine, che nel corso di ottobre 2025 la Società ha acquistato n. 2.100.000 azioni proprie a servizio dei piani di compensi 2019-2021 e 2022-2024, basati su strumenti finanziari del tipo *performance share*, approvati dall'Assemblea degli Azionisti di Unipol e che prevedono entrambi l'assegnazione di azioni Unipol a favore del personale Dirigente nel 2026.

## Politiche di gestione dei rischi

Il controllo del rischio finanziario viene effettuato attraverso il periodico monitoraggio dei principali indicatori di esposizione al rischio tasso, al rischio credito, al rischio azionario ed al rischio di liquidità.

### Rischio Tasso

La *duration* complessiva del portafoglio investimenti Vita di classe C e del portafoglio Danni, indicatore dell'esposizione al rischio tasso della Società, al 31 dicembre 2025 risulta pari a 6,31 anni; con specifico riferimento al portafoglio obbligazionario, la *duration* risulta pari a 7,59 anni.

Risk Sector	Composizione	Duration	Incremento 10 bps	Incremento 50 bps
Government	64,22%	9,28	(188.940.193)	(944.700.964)
Financial	27,08%	4,34	(37.232.163)	(186.160.816)
Corporate	8,70%	5,18	(14.265.924)	(71.329.619)
<b>Obbligazioni</b>	<b>100,00%</b>	<b>7,59</b>	<b>(240.438.280)</b>	<b>(1.202.191.399)</b>

### Rischio Credito

La gestione del portafoglio titoli prevede principalmente l'investimento in titoli del segmento "Investment grade" (95,07% del portafoglio obbligazionario).

Il monitoraggio del rischio di credito avviene attraverso la misura della sensitivity del portafoglio alla variazione degli *spread* di credito di riferimento.

Rating	Composizione	Incremento 1 bps	Incremento 10 bps	Incremento 50 bps
AAA	0,82%	(232.226)	(2.322.264)	(11.611.320)
AA	5,10%	(1.595.331)	(15.953.313)	(79.766.564)
A	27,02%	(8.585.244)	(85.852.439)	(429.262.197)
BBB	62,13%	(14.750.895)	(147.508.947)	(737.544.737)
NIG	4,93%	(549.220)	(5.492.204)	(27.461.019)
<b>Obbligazioni</b>	<b>100,00%</b>	<b>(25.712.917)</b>	<b>(257.129.167)</b>	<b>(1.285.645.837)</b>

### Rischio Azionario

Il monitoraggio del rischio azionario avviene attraverso l'analisi di *sensitivity* del portafoglio azionario alla variazione dei mercati di riferimento rappresentati dagli indici settoriali.

Settore	Composizione	Beta	Shock -10%
Utility	2,35%	0,70	(26.036.180)
Fondi	36,82%	0,99	(407.314.233)
Energia	0,56%	0,81	(6.204.732)
Materie Prime	1,71%	1,16	(18.924.948)
Industriali	1,13%	1,09	(12.519.976)
Beni Voluttuari	0,96%	1,16	(10.666.909)
Beni Prima Necessità	0,29%	0,79	(3.249.129)
Salute	2,19%	1,04	(24.207.046)
Finanza	50,39%	1,24	(557.365.052)
Informatica	1,02%	1,04	(11.316.938)
Comunicazione	2,45%	0,72	(27.051.443)
Real Estate	0,12%	0,67	(1.336.640)
<b>Azionario</b>	<b>100,00%</b>	<b>1,11</b>	<b>(1.106.193.228)</b>

# 1 Relazione sulla gestione

---

## **Rischio Liquidità**

La costruzione del portafoglio degli investimenti a copertura delle riserve avviene dando la preferenza a strumenti finanziari di pronta liquidità e limitando quantitativamente la possibilità di acquisto di titoli che, per la loro tipologia o per loro condizioni specifiche, non garantiscono un'eventuale vendita in tempi brevi e/o a condizioni eque.

In tale ottica, la Compagnia monitora costantemente il *cash flow matching* tra attivi e passivi al fine di limitare, in particolar modo per le gestioni separate non più alimentate da nuova produzione, l'esigenza di liquidare investimenti senza adeguato preavviso.

## **Sistema di controllo interno e di gestione dei rischi**

Per maggiori informazioni sul sistema di controllo interno e di gestione dei rischi adottato da Unipol, anche in qualità di capogruppo, si rinvia a quanto riportato nella sezione Risk Report inclusa nelle Note Informative Integrative del Bilancio Consolidato.

## Andamento delle società del Gruppo

I bilanci delle società controllate e collegate (dirette e indirette) sono depositati ai sensi dell'art. 2429 del Codice Civile. Si riportano di seguito i dati essenziali di alcune delle principali società controllate.

### *Società Assicuratrici*

**Compagnia Assicuratrice Linear**, specializzata nella vendita diretta di prodotti assicurativi attraverso canali "telematici", ha evidenziato nel 2025 un utile pari a 15,3 milioni di euro in aumento rispetto al 31 dicembre 2024 (12,1 milioni di euro). Nel corso del 2025 ha emesso premi per 274,6 milioni di euro, in incremento rispetto all'analogo periodo del precedente esercizio (+9,3%, con 251,3 milioni di euro), prevalentemente concentrati nei rami Auto. Positivo anche l'apporto della commercializzazione del prodotto "Poste Guidare Sicuri LN", collocato tramite la rete di Poste Italiane, che ha registrato premi per 19,1 milioni di euro (14,3 milioni di euro al 31 dicembre 2024). Il nuovo prodotto "Berebel Autovetture", in collaborazione con Berebel, nel 2025 ha registrato premi per circa 29,1 milioni di euro (21,5 milioni di euro al 31 dicembre 2024). Relativamente al numero dei sinistri denunciati e avvenuti nel 2025, il cui valore si attesta a 117.957, si rileva un sostanziale aumento (c.a. 4% in media), soprattutto nel Ramo Assistenza. Il costo totale dei sinistri (pagati e riservati) dell'esercizio avvenuti nel 2025 ammonta a 228,7 milioni di euro, con un incremento del 14,5% rispetto all'anno precedente.

**SIAT** ha evidenziato nel 2025 un utile pari a 7,4 milioni di euro (5,9 milioni di euro al 31 dicembre 2024). La raccolta premi lorda complessiva (diretta e indiretta) risulta in calo del 3% e pari a 172,9 milioni di euro (178,4 milioni di euro al 31 dicembre 2024). In particolare, per il settore **Corpi**, si registra un incremento (principalmente ascrivibile al lavoro diretto, che è aumentato a 111,9 milioni di euro, rispetto a 106 milioni di euro el 2024) che è da ricondursi a un aumento delle coperture sui cantieri navali e all'impatto di polizze rilevanti rinnovate nel 2025 per 18 mesi.

Da segnalare una flessione nel settore **Merci**, i cui premi sono diminuiti del 17%, attestandosi a 52,4 milioni di euro (63,2 milioni di euro nel 2024); tale diminuzione è essenzialmente attribuibile al calo dei rischi cd. "extra war". Con l'obiettivo di una maggiore diversificazione del portafoglio, tale settore continua a ricercare e sviluppare (mediante intermediari medio piccoli) affari con clienti appartenenti alla piccola - media impresa, normalmente più remunerativi.

La produzione **Corpi** e **Merci** ha, infine, negativamente risentito della diminuzione (-12% c.a.) registrata dal dollaro statunitense.

Gli oneri relativi ai sinistri, al netto delle quote a carico dei riassicuratori, sono pari a 32,5 milioni di euro, in diminuzione rispetto a quelli del precedente esercizio (39,6 milioni di euro).

**UniSalute**, compagnia di assicurazione specializzata nel comparto sanitario, nel 2025 ha registrato un utile netto pari a 111,7 milioni di euro (98,8 milioni di euro al 31 dicembre 2024) e ha confermato la propria *leadership* nel comparto Salute incrementando la raccolta del lavoro diretto del 15,4%. La raccolta premi complessiva (inclusiva del lavoro indiretto) è pari a 1.183,8 milioni di euro (1.039,7 milioni di euro al 31 dicembre 2024), in crescita del 13,9%.

Si segnala che la raccolta del periodo ha beneficiato dei rinnovi di tutti i principali contratti in scadenza, delle riforme di importanti piani sanitari già in portafoglio nonché dell'incremento della popolazione assicurata nei principali Fondi di settore. Per la rete agenziale è stato rilasciato il nuovo prodotto *Restyling UniSalute PMI*.

Si comunica, infine, che con riferimento al *canale digitale*, per UniSalute il 2025 è stato l'anno di consolidamento di quanto lanciato alla fine dell'anno precedente. L'impianto delle campagne di *marketing* online, sorretto in alcuni momenti dell'anno anche dalla radio, ha permesso un incremento della domanda che ha portato valore incrementale al canale.

**Arca Vita** ha ottenuto un risultato economico positivo per 129,9 milioni di euro (in diminuzione rispetto a 139 milioni di euro rilevati al 31 dicembre 2024). Arca Vita, nel corso del 2025, ha favorito il collocamento dei prodotti multiramo, anche attraverso campagne commerciali, incrementando in modo significativo la raccolta sul ramo III rispetto al 2024. Il volume degli investimenti complessivi ha raggiunto l'ammontare di 15.247,1 milioni di euro (13.672,3 milioni di euro al 31 dicembre 2024).

# 1 Relazione sulla gestione

---

**Arca Assicurazioni** registra un utile netto al 31 dicembre 2025 pari a 61,0 milioni di euro (54,9 milioni di euro al 31 dicembre 2024), raggiungendo una raccolta premi diretta di 344,1 milioni di euro (+10,0%). La ripartizione del portafoglio fra i canali distributivi è quasi totalmente focalizzata sul canale bancario che, al 31 dicembre 2025, raccoglie il 99,2% dei premi danni totali (in linea con il 2024). Complessivamente, il canale bancario ha fatto registrare un incremento nella raccolta premi pari al 10,2% rispetto all'esercizio precedente, con premi contabilizzati pari a 341,5 milioni di euro.

Con riferimento al comparto Auto, sono stati effettuati alcuni interventi volti a preservare l'equilibrio tecnico dei prodotti.

**BIM Vita** registra un risultato economico al 31 dicembre 2025 di 1,4 milioni di euro (2,4 milioni di euro alla fine del 2024). In termini di raccolta, i premi ammontano a 11,8 milioni di euro (19,1 milioni di euro al 31 dicembre 2024, -61,8%). Il volume degli investimenti si è attestato a 414,0 milioni di euro (476,4 milioni di euro al 31 dicembre 2024).

**DDOR Novi Sad** registra un risultato totale (settore Danni e settore Vita) al 31 dicembre 2025 positivo per 16,2 milioni di euro (contro un risultato totale al 31 dicembre 2024 di 10,2 milioni di euro), grazie al prevalente apporto di un risultato tecnico netto positivo del comparto Danni. La raccolta premi complessiva è in crescita e si attesta a 162,2 milioni di euro al 31 dicembre 2025 (di cui 138,0 milioni di euro nel settore Danni) contro i 155,8 milioni di euro al 31 dicembre 2024 (di cui 134,9 milioni di euro nel settore Danni). Gli oneri relativi ai sinistri dell'esercizio ammontano a 70,1 milioni di euro e risentono in particolare del miglioramento della redditività complessiva del business *Property*.

## **Altre Società**

Per quanto concerne il **settore alberghiero**, nel corso del 2025 il **Gruppo UNA** ha mostrato un incremento, rispetto all'esercizio precedente, sia dell'ADR - *Average Daily Rate* (euro 162,8 rispetto a euro 159,7, con una variazione positiva dell'1,9%), sia nell'occupazione (76,1% rispetto a 75,1%, con una variazione positiva dell'1%), che hanno contribuito alla crescita del *RevPAR - Revenue per Available Room* (123,9 milioni di euro rispetto a 120,0 milioni di euro, con una variazione positiva del 3,3%). I ricavi dell'attività caratteristica di **Gruppo UNA** sono aumentati rispetto al 2024 del 4,4% (da 217,7 milioni di euro a 227,1 milioni di euro). Al 31 dicembre risultano 33 strutture in gestione diretta. Il periodo si è chiuso con un utile di 25,6 milioni di euro.

Relativamente alle società sanitarie del polo fiorentino, **Casa di Cura Villa Donatello** e **Centro Florence** hanno realizzato, nel corso del 2025, un giro d'affari complessivo di 44,1 milioni di euro, in lieve aumento rispetto al 31 dicembre 2024 (43,4 milioni di euro). L'andamento dei ricavi conferma il trend positivo di crescita dell'attività riguardante le visite e la diagnostica, mentre l'attività di ricovero è in linea con quella dell'esercizio precedente. Le società hanno conseguito complessivamente un utile di 3,1 milioni di euro, in aumento rispetto a quello al 31/12/2024 (2,7 milioni di euro).

Riguardo all'**attività agricola**, considerando i dati congiunti di **Tenute del Cerro** e di **Tenute del Cerro Wines**, le vendite di vino confezionato si sono attestate a circa 10 milioni di euro, con una riduzione del 4,8% rispetto al dato al 31 dicembre 2024 dovuta alla flessione sul canale Estero, solo parzialmente compensata dall'andamento positivo dell'Italia. I ricavi complessivi sono passati da 18,1 milioni di euro a 18,2 milioni di euro. Il periodo si è chiuso con una perdita cumulata di 1,1 milioni di euro.

## Rapporti con imprese del Gruppo e operazioni con parti correlate

### Rapporti con Imprese del Gruppo (art. 2497-bis c.c.)

Unipol Assicurazioni presta i seguenti servizi economicamente più rilevanti alle società del Gruppo:

- *Governance* (prestazioni a supporto del controllo interno, della gestione dei rischi, della *compliance* e della Actuarial Function);
- Finanza;
- *Innovation*;
- Comunicazione e rapporti con i *Media*;
- Antiriciclaggio e antiterrorismo;
- Supporto 231;
- Relazioni istituzionali;
- Risorse umane e relazioni industriali (amministrazione del personale, selezione esterna, sviluppo e sistemi di remunerazione, iniziative di *welfare*, gestione del personale, relazioni sindacali, contenzioso dipendenti, *welfare* dipendenti, sicurezza);
- Organizzazione;
- Area marketing e comunicazione commerciale: CRM, *targeting e campaign management*, *voice of customer*;
- Formazione;
- Legali e societari (societari, gestione albo legali di gruppo, antifrode, riscontro autorità, consulenza legale assicurativa, consulenza e supporto *privacy*, consulenza legale *antitrust*, consulenza legale generale, servizi legali di contenzioso, legale *corporate*, reclami);
- Liquidazione sinistri;
- Assicurativi (normativa reti distributive, gestione del portafoglio auto, riassicurazione, elaborazione tariffe auto, bancassicurazione vita, assistenza di primo livello alle agenzie, assistenza sul territorio alle agenzie, test utente finale e manualistica, servizi gestionali danni e *knowledge management*, gestione canale broker);
- Servizi informatici;
- Funzione Attuariale *Calculation*;
- Amministrativi (prestazioni di natura contabile, fiscale, amministrativa e bilancistica);
- Controllo di gestione;
- Acquisti di beni e servizi (anche immobiliari) e servizi generali;
- Servizi per la gestione delle segnalazioni *Whistleblowing*;
- Servizi di supporto all'Organismo di Vigilanza;
- Sostenibilità;
- Servizi di *corporate social responsibility*(CSR);
- Immobiliari (coordinamento processi urbanistici, servizi di *value added*, gestione operativa delle vendite e degli acquisti immobiliari, servizi per la locazione degli immobili, *project management*, logistica e servizi immobiliari, *facility management*, gestione patrimoniale, *property management*).

Ad esclusione della Gestione Finanziaria, che prevede un corrispettivo calcolato mediante l'applicazione di una commissione sulle masse gestite, ai fini della determinazione degli addebiti alle società del Gruppo si tiene conto dei costi esterni sostenuti, dovuti per esempio a prodotti e servizi acquisiti da propri fornitori, e dei costi derivanti da attività autoprodotte, generate attraverso proprio personale, con logiche che considerano:

- gli obiettivi di *performance* che la prestazione del servizio a favore della società deve garantire;
- gli investimenti strategici da attuare per assicurare i livelli di servizio pattuiti.

In particolare, vengono considerate le seguenti componenti:

- il numero ed il costo degli organici dedicati, che includono retribuzione, oneri ed altri costi accessori imputabili al personale;
- i costi di funzionamento generici mediamente associati ad ogni posto di lavoro (locali, elettricità, telefono, *personal computer*, riscaldamento, ammortamento mobili, ecc., oltre ai costi IT associati ad ogni attività);
- altri eventuali costi specifici direttamente attribuibili.

Il criterio sopra descritto è generalmente utilizzato anche per la determinazione dei costi delle prestazioni che la Compagnia riceve dalle società del Gruppo.

# 1 Relazione sulla gestione

---

Si riepilogano di seguito le principali prestazioni ricevute dalla Compagnia.

UniSalute presta, a favore di Unipol Assicurazioni, la gestione dei servizi di indirizzamento, assistenza medica telefonica, prenotazione, trattazione e liquidazione di sinistri relativi a specifiche garanzie/prodotti per conto della Compagnia.

SIAT – Società Italiana Assicurazione e Riassicurazioni, presta a favore di Unipol Assicurazioni i seguenti servizi:

- supporto tecnico nella trattazione e stipula dei contratti trasporti e aviazione;
- servizi di portafoglio per i contratti del settore trasporti;
- gestione dei progetti di sviluppo del settore Trasporti.

UnipolTech provvede, direttamente o per il tramite di qualificati fornitori terzi, alla fornitura ed alla gestione industriale delle "scatole telematiche", presso la rete di installatori, le agenzie e, in ambito multicanalità, anche direttamente a casa del cliente. Garantisce l'erogazione del servizio di connettività e trasmissione dei dati telematici, la loro gestione basata su tecniche di intelligenza artificiale e l'erogazione di servizi aggiuntivi eventualmente attivati sui dispositivi installati dei clienti. UnipolTech opera nel mercato dei servizi di pagamento elettronico del pedaggio autostradale con il brand UnipolMove, essendo accreditata al Servizio Europeo di Telepedaggio (prima azienda a livello nazionale ed europeo per i veicoli leggeri e pesanti).

Supporta Unipol nello sviluppo di altre soluzioni di pagamento legate alla mobilità per offrire ai clienti un modello integrato di servizi distintivi complementare al *business* assicurativo: i primi servizi disponibili sulle App Unipol e UnipolMove offrono la possibilità di effettuare il pagamento di parcheggi in struttura, strisce blu, multe, bollo auto, carburante, taxi, biglietti per il traghetto sullo Stretto di Messina e l'accesso ad alcune zone ZTL. Inoltre, UnipolMove offre nella sua App servizi di mobilità collegati al veicolo come la riparazione dei cristalli, il soccorso stradale o il tagliando auto.

Esiste altresì un accordo di *partnership* tra Unipol e UnipolTech avente l'obiettivo di rafforzare le reciproche posizioni nei mercati di riferimento: in tal senso l'accordo prevede la pubblicità sul sito e sull'App di Unipol, e in particolare attraverso la rete agenziale, dei servizi offerti da UnipolTech.

Infine, UnipolTech sviluppa, in *partnership* con Centri di Ricerca e Università a livello internazionale, ricerche innovative per una mobilità più sicura, efficiente e sostenibile, dimostrando il valore della tecnologia e dell'intelligenza artificiale nella sicurezza stradale. Tali attività vengono valorizzate dal Gruppo attraverso il Think Tank "The Urban Mobility Council".

UnipolService effettua a favore di Unipol Assicurazioni la fornitura di servizi di autoriparazione, mentre UnipolGlass fornisce servizi di riparazione cristalli.

Leithà progetta, sviluppa e fornisce, a favore di Unipol, servizi, applicazioni, componenti *data-intensive* e strumenti innovativi ad alto valore tecnologico basati principalmente su soluzioni di Intelligenza Artificiale, *Machine Learning*, *Process Automation* *Computer Vision*. Inoltre, si occupa dello studio e dell'analisi dei dati a supporto dello sviluppo di nuove soluzioni assicurative (sia in ambito attuariale che di distribuzione applicativa del prodotto), dei processi e dell'evoluzione del *business*. Sono altresì comprese le attività necessarie, prodromiche e strumentali per la realizzazione dei progetti di ricerca commissionati e lo sviluppo del *software* di ambiente, dei sistemi operativi, degli applicativi e del *database management* inerente e funzionale ai progetti stessi.

UnipolAssistance eroga i seguenti servizi a favore delle Società consorziate:

- ✓ organizzazione, erogazione e gestione 24h su 24h delle prestazioni previste dalle coperture assicurative di assistenza Ramo 18, attraverso la fornitura degli interventi richiesti e la gestione dei rapporti con i professionisti e i fornitori indipendenti ai quali viene affidata materialmente l'esecuzione dell'intervento comprendendo, altresì, la liquidazione dei relativi compensi;
- ✓ attività di *contact center* dedicata ai clienti, ai professionisti e alle agenzie del Gruppo.

Unipol Welfare Solutions effettua, a favore di alcune società del Gruppo, la gestione amministrativa dei fondi pensione aperti.

UnipolHome effettua, a favore di Unipol, la fornitura di servizi peritali e di riparazione diretta per i prodotti assicurativi che prevedono questa soluzione.

UnipolPay si pone come centro di competenza delle soluzioni e delle esperienze di pagamento per la Compagnia. In tale ambito, UnipolPay offre a Unipol e ad altre società del Gruppo conti di pagamento con associati diversi servizi per le attività di incasso e di pagamento.

Unipol/Rental eroga servizi di noleggio di autoveicoli a medio lungo termine a Unipol e ad altre società del Gruppo.

Unipol Investimenti SGR gestisce fondi comuni di investimento immobiliare, i cui asset fanno parte del patrimonio immobiliare della Compagnia.

Welbee progetta, sviluppa e fornisce programmi di *welfare* per i dipendenti di Unipol, resi disponibili attraverso una piattaforma digitale, che si concentrano prevalentemente su *flexible benefit* nei settori del *welfare* e della salute.

Tantosvago provvede alla fornitura, a favore di Welbee, dei servizi di contenuti ed esperienze di *welfare* aziendale; inoltre, la società progetta, sviluppa e fornisce, a favore di Unipol, programmi di *incentive*, *loyalty* concorsi a premi.

Arca Direct Assicurazioni ha in essere accordi di intermediazione assicurativa con Unipol, Arca Vita e Arca Assicurazioni.

DaVinci Healthcare fornisce a Unipol e ad altre società del Gruppo servizi di Mental Coach e Medico Dedicato.

Società e Salute, che ha incorporato Gratia et Salus in data 30 settembre 2025, fornisce ad Unipol e ad altre società del Gruppo servizi di sorveglianza sanitaria e attività di Medico Competente ai fini degli adempimenti del D.Lgs. n. 81 del 2008 (sorveglianza sanitaria).

Le operazioni sopra descritte sono state concluse nel rispetto della normativa applicabile, ovvero della fattispecie prevista dall'art. 2391 del Codice Civile (interessi degli Amministratori), della Politica in materia di operazioni infragruppo e della disciplina in materia di operazioni con parti correlate.

Si evidenzia inoltre che Unipol intrattiene con le società del Gruppo di appartenenza normali rapporti di:

- riassicurazione e coassicurazione;
- locazione di immobili e altri beni materiali;
- mandati agenziali;
- intermediazione di incassi e pagamenti;
- distacchi di personale;
- noleggio di autoveicoli a lungo termine;
- gestione di progetti formativi.

Tali rapporti, che non comprendono operazioni atipiche o inusuali, sono regolati dalle normali condizioni di mercato.

### ***Regime fiscale per la tassazione di gruppo (c.d. consolidato fiscale)***

La capogruppo Unipol ha esercitato l'opzione per il regime di tassazione di Gruppo disciplinato dal Titolo II, Capo II, sezione II del DPR 917/86 (TUIR - art.117 e seguenti), in qualità di consolidante, congiuntamente alle società appartenenti al Gruppo Unipol aventi, tempo per tempo, i requisiti normativamente previsti. L'opzione ha durata triennale e si rinnova automaticamente salvo disdetta.

### ***Gruppo IVA Unipol***

Unipol e le società controllate per le quali sussistono i vincoli economici, finanziari ed organizzativi previsti dalla normativa vigente hanno esercitato l'opzione congiunta per la costituzione del Gruppo IVA Unipol ai sensi degli artt. 70-bis e seguenti del D.P.R. n. 633/1972 e del D.M. del 6 aprile 2018 D.P.R. n. 633/1972. L'opzione, valida inizialmente per il triennio 2019-2021, si rinnova di anno in anno fino a revoca.

# 1 Relazione sulla gestione

---

## Operazioni con parti correlate

La Consob, attraverso l'emanazione del Regolamento recante disposizioni in materia di operazioni con parti correlate, avvenuta con delibera n. 17221 del 12 marzo 2010 e successive modifiche (il "**Regolamento CONSOB**"), disciplina gli obblighi informativi e le regole decisionali inerenti alle operazioni con Parti Correlate effettuate dalle società quotate, direttamente o per il tramite di società controllate.

Tale regolamentazione si inserisce nel più ampio quadro della disciplina dei gruppi e dei conflitti di interesse, introdotta con la riforma del diritto societario, al fine di:

- evitare interferenze dei principali azionisti (ovvero gli azionisti o i soggetti che esercitano il controllo o un'influenza notevole sull'emittente) e del *management* (ovvero i dirigenti con responsabilità strategiche) nella gestione dell'impresa, a scapito delle minoranze;
- limitare il rischio che gli organi esecutivi, effettuando operazioni al di fuori dell'attività ordinaria e/o delle condizioni di mercato *o standard*, possano danneggiare il patrimonio aziendale;
- consentire le operazioni con parti correlate che perseguano obiettivi di efficiente gestione delle risorse dell'impresa.

La Procedura per l'effettuazione delle Operazioni con Parti Correlate (la "**Procedura**") – predisposta ai sensi dell'art. 4 del Regolamento CONSOB e aggiornata da ultimo dal Consiglio di Amministrazione di Unipol in data 19 dicembre 2024 al fine di recepire, con decorrenza dal 1° gennaio 2025, le variazioni della struttura societaria di Gruppo ad esito della fusione per incorporazione in Unipol di UnipolSai Assicurazioni S.p.A., Unipol Finance S.r.l., Unipol Part I S.p.A. e Unipol Investment S.p.A. – ha lo scopo di definire le regole, le modalità e i principi volti ad assicurare la trasparenza e la correttezza sostanziale e procedurale delle Operazioni con Parti Correlate effettuate da Unipol, direttamente o per il tramite di società controllate.

Resta ferma, in quanto applicabile, la Politica in materia di operazioni infragruppo adottata ai sensi del Regolamento IVASS n. 30 del 26 ottobre 2016.

Si segnala che - nel corso dell'esercizio 2025 - Unipol non ha deliberato, né eseguito, direttamente o per il tramite di società controllate, Operazioni con Parti Correlate qualificate come di "Maggiore Rilevanza" ai sensi dell'art. 5 comma 8 del Regolamento CONSOB.

Ciò premesso, ad integrazione di quanto riportato in precedenza al paragrafo "Informazioni sui principali eventi" in relazione all'offerta pubblica di scambio promossa da BPER su Banca Popolare di Sondrio, si evidenzia che in data 24 giugno 2025 il Comitato per le Operazioni con Parti Correlate (il "**Comitato**"), assistito dall'*advisor* finanziario BNP Paribas, ha rilasciato al Consiglio di Amministrazione di Unipol Assicurazioni il proprio parere favorevole sull'interesse della Società all'adesione all'Offerta, nonché sulla relativa convenienza economico-finanziaria oltre che strategica.

L'adesione all'Offerta è stata qualificata come operazione con parti correlate, ai sensi dell'art. 3 della Procedura e dell'art. 3, comma 1, lett. a), del Regolamento CONSOB, in virtù delle partecipazioni di collegamento detenute da Unipol Assicurazioni rispettivamente in BPER e BPSO. L'Operazione ha beneficiato della causa di esenzione di cui all'art. 14, comma 2, del Regolamento CONSOB e all'art. 13, comma 2, della Procedura, in quanto posta in essere da Unipol Assicurazioni con una società collegata, in assenza di interessi significativi di altre parti correlate. Ciononostante - tenuto conto del ruolo di Unipol Assicurazioni nell'Offerta in qualità, da una parte, di azionista rilevante dell'Offerente, e dall'altra, di azionista rilevante di BPSO, nonché potenziale aderente all'Offerta - al fine di rafforzare il processo valutativo e decisionale sull'interesse di Unipol all'adesione alla medesima, il Consiglio di Amministrazione della Società ha acquisito, in via volontaria, il preventivo e motivato parere del Comitato.

L'adesione all'Offerta è stata successivamente deliberata dal Consiglio di Amministrazione della Società in data 26 giugno 2025.

Nella tabella di seguito riportata si elencano le operazioni con parti correlate relative all'esercizio 2025. Si precisa che il perimetro di applicazione della Procedura include anche talune controparti ricomprese, su base volontaria, ai sensi dell'art. 4 del medesimo Regolamento.

## Informazioni relative ai rapporti con parti correlate al 31 dicembre 2025

<i>Importi in migliaia di euro</i>	Controllate	Collegate	Altre parti correlate <sup>(**)</sup>	Totale	Incidenza		
<b>Attività</b>							
Obbligazioni		14.987	1.500	16.487	0,02	(1)	0,24 (3)
Finanziamenti	755.500	6.015		761.515	1,12	(1)	10,98 (3)
Depositi presso enti creditizi		1.451		1.451	0,00	(1)	0,02 (3)
Depositi presso imprese cedenti	452.238			452.238	0,66	(1)	6,52 (3)
Crediti da operazioni di assicurazione/riassicurazione	81.574	5.621	(4)	87.195	0,13	(1)	1,26 (3)
Altri Crediti	135.132	19.118		154.250	0,23	(1)	2,22 (3)
Depositi bancari e c/c postali	23.547	540.167		563.714	0,83	(1)	8,13 (3)
Attività diverse	1.306	28.631		29.937	0,04	(1)	0,43 (3)
Riserve tecniche a carico dei riassicuratori	20.401			20.401	0,03	(1)	0,29 (3)
<b>Totale</b>	<b>1.469.698</b>	<b>615.990</b>	<b>1.500</b>	<b>2.087.189</b>	<b>3,07</b>	<b>(1)</b>	<b>30,10 (3)</b>
<b>Passività</b>							
Debiti da operazioni di assicurazione/riassicurazione	13.442	2		13.444	0,02	(1)	0,19 (3)
Debiti diversi	987.737	2.512		990.250	1,46	(1)	14,28 (3)
Passività diverse	26.590	1.699		28.289	0,04	(1)	0,41 (3)
Riserve tecniche	460.480			460.480	0,68	(1)	6,64 (3)
<b>Totale</b>	<b>1.488.249</b>	<b>4.214</b>		<b>1.492.463</b>	<b>2,19</b>	<b>(1)</b>	<b>21,52 (3)</b>
<b>Proventi da:</b>							
Terreni e fabbricati	9.671	2.563		12.234	0,33	(6)	0,75 (2)
Azioni, quote e dividendi	213.159	279.377	235	492.771	13,25	(6)	30,04 (2)
Altri investimenti	47.034	1.305	194	48.534	1,31	(6)	2,96 (2)
Altri proventi - Proventi straordinari	81.504	770.926	861	853.291	22,95	(6)	52,02 (2)
Profitti sul realizzo di investimenti		4.811	148	4.959	0,13	(6)	0,30 (2)
<b>Totale</b>	<b>351.368</b>	<b>1.058.982</b>	<b>1.438</b>	<b>1.411.788</b>	<b>37,97</b>	<b>(6)</b>	<b>86,07 (2)</b>
<b>Oneri</b>							
Oneri di gestione degli investimenti	2.665	4.204		6.869	0,01	(6)	0,42 (2)
Altri oneri - Oneri straordinari	21.180	258	861	22.299	0,03	(6)	1,36 (2)
<b>Totale</b>	<b>23.845</b>	<b>4.462</b>	<b>861</b>	<b>29.167</b>	<b>0,04</b>	<b>(6)</b>	<b>1,78 (2)</b>
<b>Oneri tecnici</b>							
Oneri di acquisizione e di incasso	145.013	23.721	(4)	168.734	4,54	(6)	10,29 (2)
Spese di amministrazione	37.628	2.929		40.557	1,09	(6)	2,47 (2)
<b>Totale</b>	<b>182.641</b>	<b>26.650</b>		<b>209.291</b>	<b>5,63</b>	<b>(6)</b>	<b>12,76 (2)</b>
<b>Conto tecnico danni e vita</b>							
Saldo riassicurazione passiva*	8.309			8.309	0,58	(7)	0,51 (2)
Saldo riassicurazione attiva al netto del retroceduto*	(6.508)			(6.508)	(0,46)	(7)	(0,40) (2)
<b>Totale</b>	<b>1.801</b>			<b>1.801</b>	<b>0,05</b>	<b>(7)</b>	<b>0,11 (2)</b>

(1) Incidenza calcolata sul totale delle attività / passività dello stato patrimoniale.

(2) Incidenza calcolata sul risultato netto di periodo.

(3) Incidenza calcolata sul totale fonti del rendiconto finanziario.

(4) Importi relativi ad operazioni con agenzie partecipate.

(5) Incidenza calcolata sul totale conti d'ordine.

(6) Incidenza calcolata rispettivamente sul totale dei proventi / oneri.

(7) Incidenza calcolata sul saldo conto tecnico danni e vita.

(\*) Gli importi negativi rappresentano un costo per la Compagnia.

(\*\*) La colonna riporta le evidenze dei rapporti nei confronti di Società partecipate direttamente e di altre parti correlate.

# 1 Relazione sulla gestione

---

## *Commento alle principali voci*

La voce obbligazioni rappresenta i titoli obbligazionari emessi da società del Gruppo o da altre parti correlate detenuti da Unipol Assicurazioni. L'esposizione nei confronti delle società collegate alla chiusura di bilancio si riferisce a Banca Popolare di Sondrio (Gruppo BPER) per 15 milioni di euro, mentre nei rapporti con le altre parti correlate si fa interamente riferimento alla società Syneteristiki per 1,5 milioni di euro.

Al 31 dicembre 2025 i finanziamenti in essere verso società controllate sono pari a 755.500 milioni di euro e si riferiscono per 700 milioni di euro a cinque finanziamenti concessi a UnipolRental mentre la restante parte è composta da altri sei finanziamenti concessi: per 25 milioni di euro a Unipoltech, per complessivi 16 milioni di euro a Società e Salute, di cui 6 milioni di euro erogati nel corso dell'anno, per 10 milioni di euro a Tenute del Cerro e per complessivi 4,5 milioni di euro a DaVinci Healthcare. L'importo di 700 milioni di euro di finanziamento in essere verso la controllata UnipolRental è così suddiviso: 150 milioni di euro erogati nel mese di luglio 2021 con data di scadenza prevista per il 9 luglio 2026, 150 milioni di euro erogati nel mese di aprile 2022 con data di scadenza prevista per il 31 marzo 2027, 300 milioni di euro erogati nel mese di agosto 2024 con data di scadenza prevista per l'8 agosto 2028, 50 milioni di euro quali quota residua del finanziamento erogato nel mese di agosto 2024 per 300 milioni di euro, con data di scadenza prevista per l'8 agosto 2029 e infine la prima *tranche* di 50 milioni di euro erogati nel mese di gennaio 2025 del finanziamento sottoscritto l'8 agosto 2024 con scadenza l'8 agosto 2030.

I finanziamenti verso società collegate sono pari a 6 milioni di euro costituiti unicamente da un finanziamento erogato a favore di Borsetto.

La voce depositi presso enti creditizi è interamente relativa a rapporti con la collegata BPER. Nei rapporti con le controllate la voce si riferisce unicamente a rapporti con UnipolPay.

I Depositi presso imprese cedenti ammontano a 452,2 milioni di euro e sono interamente riconducibili a trattati di riassicurazione in essere con le società controllate UniSalute per 408,7 milioni di euro e Linear per 43,5 milioni di euro.

La voce crediti derivanti da operazioni di assicurazione e riassicurazione nei rapporti con le controllate si riferisce principalmente alle società Irma per 18,4 milioni di euro, Uniassiteam per 9,4 milioni di euro, Unisalute per 8,9 milioni di euro, Unipol Motor Partner per 3,7 milioni e alle agenzie societarie Assicoop Emilia Nord per 18,6 milioni di euro, Assicoop Bologna Metropolitana per 8,4 milioni di euro, Assicoop Toscana per 7 milioni di euro e Assicoop Romagna Futura per 6,9 milioni di euro. Nell'ambito dei rapporti con le società collegate, è costituita quasi esclusivamente da crediti nei confronti di Assicoop Modena & Ferrara.

La voce altri crediti verso controllate comprende crediti di natura non assicurativa riferiti alle prestazioni di servizi; di seguito le maggiori esposizioni composte principalmente da:

- 21,1 milioni di euro nei confronti di Unisalute, di cui 10,9 milioni di euro per adesione al regime di consolidato fiscale, 5 milioni di euro quale deposito costituito in base ad un accordo di gestione dei sinistri e 5 milioni di euro per service resi e distacchi del personale;
- 19,5 milioni di euro nei confronti di UnipolAssistance, di cui 11,2 milioni di euro per anticipi su prestazioni da erogare e 7,3 milioni di euro per anticipi su contributo per investimenti specifici;
- 12,8 milioni di euro nei confronti di UnipolRental, di cui 9,6 milioni di euro per anticipi IVA e 3,2 milioni di euro per service resi e distacchi del personale;
- 12,7 milioni di euro nei confronti di TantoSvago riferiti per la quasi totalità a operazioni di cash pooling;
- 11,6 milioni di euro nei confronti di Arca Vita, di cui 11,3 milioni di euro per service resi e la restante parte per distacchi del personale;
- 9,8 milioni di euro nei confronti di Tenute del Cerro riferiti per la quasi totalità a operazioni di cash pooling;
- 7,7 milioni di euro nei confronti di Arca Assicurazioni, di cui 5,4 milioni di euro per adesione al regime di consolidato fiscale e 2,2 per service resi e distacchi del personale;
- 6,6 milioni di euro nei confronti di Linear, di cui 4,8 milioni di euro per adesione al regime di consolidato fiscale e 1,8 milioni di euro per service resi e distacchi del personale;
- 3,4 milioni di euro nei confronti di Welbee per anticipi su prestazioni welfare dipendenti;
- 3,4 milioni di euro nei confronti di UnipolHome riferiti per la quasi totalità a operazioni di cash pooling;
- 3,2 milioni di euro nei confronti di Unipol Investimenti SGR, di cui 2,6 milioni di euro per distacchi del personale;

- 2,5 milioni di euro nei confronti di UnipolTech, di cui 1,8 milioni di euro per adesione al regime di consolidato fiscale e la restante parte per service resi e distacchi del personale;
- 2 milioni di euro nei confronti del Gruppo UNA, di cui 1 milione di euro per adesione al regime di consolidato fiscale e 0,97 milioni di euro per service resi e distacchi del personale.

Nei confronti delle collegate la voce si riferisce a crediti verso Finitalia per 15 milioni di euro per premi anticipati da quest'ultima nell'ambito del servizio relativo al pagamento frazionato delle polizze e a crediti per contributi versati a U.C.I (Ufficio Centrale Italiano) per 3,8 milioni di euro.

La voce depositi bancari verso società collegate si riferisce al saldo dei rapporti di conto corrente intrattenuti presso BPER per 538,1 milioni di euro e presso BPSO (Gruppo BPER) per 2 milioni di euro, mentre la voce attività diverse è costituita per 27,8 milioni di euro da somme pignorate per sinistri depositate presso BPER.

La voce riserve tecniche a carico dei riassicuratori si riferisce per l'intero importo a rapporti di riassicurazione con SIAT per 20,4 milioni di euro.

La voce debiti derivanti da operazioni di assicurazione e riassicurazione nei rapporti con le controllate si riferisce prevalentemente a debiti verso agenzie societarie, in particolare – avuto riguardo all'attività assicurativa - nei confronti di Assicoop Toscana per 8,5 milioni di euro e - con riferimento a quella riassicurativa - a debiti verso Linear e SIAT rispettivamente per 2,2 milioni di euro e 2,1 milioni di euro.

La voce debiti diversi verso controllate comprende debiti di diversa natura, di seguito le maggiori esposizioni composte principalmente da:

- 419 milioni di euro nei confronti di UnipolRec, di cui 416,8 milioni di euro derivanti da operazioni di cash pooling e 2,3 milioni di euro dal regime di consolidato fiscale;
- 238,6 milioni di euro nei confronti di UnipolRental, di cui 234,5 milioni di euro derivanti da operazioni di cash pooling e 4,8 milioni di euro dal regime di consolidato fiscale;
- 60 milioni di euro nei confronti di Gruppo UNA, di cui 58,2 milioni di euro derivanti da operazioni di cash pooling e 1,6 milioni di euro relativi a depositi e garanzie su canoni di affitto sugli immobili;
- 37,8 milioni di euro nei confronti di UnipolService, di cui 31,6 milioni di euro derivanti da operazioni di cash pooling e 6 milioni di euro relativi a debiti per provvigioni su polizze rca e servizi ricevuti;
- 33,8 milioni di euro nei confronti di Midi derivanti da operazioni di cash pooling;
- 24 milioni di euro nei confronti di Unipol Finance, esclusivamente derivanti da operazioni di cash pooling;
- 23,8 milioni di euro nei confronti di I.Car derivanti da operazioni di cash pooling;
- 22,6 milioni di euro nei confronti di UniSalute, di cui 14,9 milioni di euro per debiti relativi al personale, 3 milioni di euro riferiti ad anticipi per affitti, 2 milioni di euro per gestione incassi da mandato unico e 1,8 milioni di euro relativi a debiti per sinistri;
- 16,6 milioni di euro nei confronti di Unipol Assistance, di cui 10,9 milioni di euro derivanti da operazioni di cash pooling e 5,3 milioni di euro relativi a debiti per sinistri;
- 15,6 milioni di euro nei confronti di Irma, principalmente derivanti da operazioni di cash pooling;
- 13,7 milioni di euro nei confronti di SiSalute, principalmente derivanti da operazioni di cash pooling;
- 11,6 milioni di euro nei confronti di UnipoTech, di cui, 8,2 milioni di euro relativi a canoni per Unibox e 2,3 milioni di euro derivanti da operazioni di cash pooling;
- 11,2 milioni di euro nei confronti di UnipolGlass, principalmente derivanti da operazioni di cash pooling;
- 10,2 milioni di euro nei confronti di Leithà, principalmente derivanti da operazioni di cash pooling;

La voce passività diverse nei confronti delle controllate comprende principalmente i debiti per service ricevuti nei confronti di UniSalute (10,5 milioni di euro), UnipolTech (2,4 milioni di euro), Linear (1,8 milioni di euro), UnipolAssistance (1,6 milioni di euro), SIAT (1,3 milioni di euro), SiSalute (1,3 milioni di euro) e Welbee per fatture da ricevere su prestazioni professionali riconducibili al welfare aziendale. Nei rapporti con le collegate la voce è costituita quasi esclusivamente da debiti verso SCS Azioninova per consulenze, prestazioni professionali e formazione.

La voce riserve tecniche si riferisce principalmente alla riserva premi da lavoro indiretto per 164,3 milioni di euro nei confronti di UniSalute e per 6,2 milioni di euro nei confronti di Linear. La voce comprende inoltre riserve sinistri principalmente per 234,8 milioni di euro nei confronti di UniSalute e 40,3 milioni di euro nei confronti di Linear.

# 1 Relazione sulla gestione

---

La voce proventi da terreni e fabbricati si riferisce prevalentemente a rapporti di locazione con le controllate UniSalute (3,3 milioni di euro), Gruppo UNA (1,7 milioni di euro) e Linear (1,7 milioni di euro). Nei confronti delle società collegate, si riferisce esclusivamente a rapporti di locazione con BPER (2,7 milioni di euro).

La voce proventi da dividendi da controllate si riferisce per:

- 78 milioni di euro a UniSalute;
- 70,6 milioni di euro a Arca Vita;
- 18,7 milioni di euro a Gruppo UNA;
- 9,6 milioni di euro a Linear;
- 6,7 milioni di euro a Unipol Finance;
- 6,3 milioni di euro a Unipol Investimenti SGR;
- 4,3 milioni di euro a SIAT;
- 4,1 milioni di euro a Ddor Novi Sad;
- 2,5 milioni di euro a I.Car;
- 2,1 milioni di euro a Casa di Cura Villa Donatello;
- 1,5 milioni di euro a UnipolService;
- 1,5 milioni di euro a Meridiano Secondo;
- 1,4 milioni di euro a UnipolPay;
- 1 milione di euro a Unipol Motor Partner;
- 1 milione di euro a Irma.

Avuto riguardo alle società collegate i proventi da dividendi ammontano a 279,4 milioni di euro, di cui:

- 207,8 milioni di euro riferibili a dividendi distribuiti da BPER e comprensivi di acconto sul dividendo relativo ai risultati dell'esercizio 2025, deliberato dall'organo amministrativo di BPER in data 5 novembre u.s. per un importo pari a 39,1 milioni di euro;
- 71,5 milioni di euro riferibili a dividendi distribuiti da Banca Popolare di Sondrio.

La voce proventi da altri investimenti verso controllate è prevalentemente composta da interessi attivi sui finanziamenti concessi a UnipolRental (18,5 milioni di euro) e da proventi su quote di fondi comuni di investimento (26,6 milioni di euro). Nei confronti delle società collegate si riferisce a BPER e Banca Popolare di Sondrio (Gruppo BPER) per 1,3 milioni di euro relativi a proventi su obbligazioni e altri titoli a reddito.

La voce altri proventi - proventi straordinari nei rapporti con le controllate si riferisce prevalentemente a recuperi per servizi resi, distacchi di personale e interessi maturati su depositi presso Unisalute (5,8 milioni di euro). Nei rapporti con le imprese collegate i proventi straordinari fanno riferimento principalmente a due operazioni distinte: la plusvalenza realizzata sulla dismissione della partecipazione in Banca Popolare di Sondrio per effetto dell'adesione all'offerta pubblica di scambio promossa da BPER su Banca Popolare di Sondrio (676 milioni di euro) e la plusvalenza relativa all'operazione di liquidazione di Fin. Priv. S.r.l. (63 milioni di euro). All'interno della stessa voce, tra gli altri proventi verso società collegate, rientrano inoltre gli interessi attivi sui depositi verso BPER, pari a 27,6 milioni di euro.

La voce oneri di gestione degli investimenti è relativa prevalentemente alle spese su dossier titoli.

La voce Altri oneri - Oneri straordinari nei rapporti con le controllate si riferisce prevalentemente ad interessi passivi relativi al cash pooling di gruppo (16,7 milioni di euro).

La voce oneri di acquisizione nei confronti delle società controllate e collegate è composta principalmente dai costi allocati nei rami tecnici. La voce oneri verso altre parti correlate fa principalmente riferimento a compensi provvigionali riconosciuti alle agenzie partecipate.

Per quanto riguarda la voce spese di amministrazione, gli importi si riferiscono quasi esclusivamente a costi per prestazioni di servizi ricevuti, in particolare dalle seguenti controllate: UniSalute (12,9 milioni di euro), Meridiano Secondo (5,9 milioni di euro), UnipolRental (3,1 milioni di euro), Leithà (2,5 milioni di euro), UnipolPay (1,7 milioni di euro), SIAT - Società Italiana di Assicurazione (1,7 milioni di euro) e a costi di natura immobiliare nei confronti di Midi (5,7 milioni di euro). Le spese di amministrazione verso società collegate fanno riferimento nella loro totalità a BPER.

Il saldo della riassicurazione passiva deriva principalmente da rapporti con la controllata SIAT (per 8,3 milioni di euro). Il saldo della riassicurazione attiva è relativo principalmente a rapporti verso le controllate DDOR Re (-1,4 milioni di euro), Unisalute (-1,5 milioni di euro) e Linear (10,7 milioni di euro).

Si segnala inoltre che i contributi a carico dell'azienda versati nel corso dell'esercizio 2025 ai fondi pensionistici dei dipendenti e dei dirigenti della Compagnia ammontano a 18,4 milioni di euro.

### ***Compensi spettanti ai componenti degli Organi di Amministrazione e di Controllo e ad altri Dirigenti con responsabilità strategiche***

I compensi spettanti ai componenti degli Organi di Amministrazione e di Controllo e ad altri Dirigenti con responsabilità strategiche, compresi i benefici riconducibili ai Piani di partecipazione al capitale (*Performance Share*), trovano adeguata rappresentazione nella Relazione sulla Remunerazione redatta ai sensi dell'art. 123-ter del Testo Unico della Finanza e resa disponibile, ai sensi della vigente normativa, nel sito internet della Società.

# 1 Relazione sulla gestione

## ■ Informativa in materia di vigilanza prudenziale Solvency II

La verifica dell'adeguatezza patrimoniale della Società è determinata in conformità alla normativa *Solvency II*, entrata in vigore dal 1° gennaio 2016. Di seguito si riportano i principali riferimenti normativi e regolamentari applicabili:

- Direttiva Quadro 2009/138/CE ("Direttiva SII"), recepita nell'ordinamento giuridico italiano con il Decreto Legislativo 12 maggio 2015, n. 74, che ha modificato ed integrato il D.Lgs. 209/2005 (Codice delle Assicurazioni Private);
- gli Atti Delegati, emanati con Regolamento Delegato UE n. 35/2015 e successive modificazioni e integrazioni ("Regolamento"), che integrano la Direttiva SII;
- le Linee Guida emanate dall'EIOPA, oggetto di recepimento tramite i regolamenti emanati da IVASS, tra cui in particolare si richiamano i seguenti:
  - Regolamento IVASS n. 18 del 15 marzo 2016 recante le regole applicative e le metodologie da adottare per la determinazione delle riserve tecniche;
  - Regolamento IVASS n. 25 del 26 luglio 2016, recante disposizioni in materia di individuazione, valutazione e classificazione degli elementi dei fondi propri di base;
  - Regolamento IVASS n. 32 del 9 novembre 2016, recante disposizioni in materia di valutazione del rischio e della solvibilità;
  - Regolamento IVASS n. 34 del 7 febbraio 2017 recante le disposizioni attuative in materia di valutazione delle attività e delle passività nel Bilancio *Solvency II* diverse dalle riserve tecniche;
  - Regolamento IVASS n. 35 del 7 febbraio 2017 recante le disposizioni ai fini dell'aggiustamento per la capacità di assorbimento delle perdite delle riserve tecniche e delle imposte differite nella determinazione del requisito patrimoniale di solvibilità.

### *Requisiti patrimoniali di solvibilità e relativi indici di copertura*

La Società dispone di fondi propri ammissibili a coprire i requisiti patrimoniali pari a 2,89 volte il Requisito Patrimoniale di solvibilità (SCR), (2,56 il dato al 31 dicembre 2024), e pari a 6,01 volte Requisito Patrimoniale Minimo (MCR), (5,15 il dato al 31 dicembre 2024).

Nella tabella seguente sono riepilogati:

- l'importo dei fondi propri disponibili ed ammissibili a copertura dei requisiti patrimoniali, con dettaglio per singoli livelli;
- l'importo dei requisiti patrimoniali SCR e MCR;
- gli indici di copertura dei requisiti patrimoniali.

<i>Valori in milioni di euro</i>	Totale	Tier1- unrestricted	Tier1- restricted	Tier 2	Tier 3
Fondi propri disponibili a copertura del Requisito Patrimoniale di Solvibilità	13.216,3	11.485,6	459,1	1.271,6	
Fondi propri disponibili a copertura del Requisito Patrimoniale Minimo	13.216,3	11.485,6	459,1	1.271,6	
Fondi propri ammissibili a copertura del Requisito Patrimoniale di Solvibilità	13.216,3	11.485,6	459,1	1.271,6	
Fondi propri ammissibili a copertura del Requisito Patrimoniale Minimo	12.355,6	11.485,6	459,1	410,9	
Requisito Patrimoniale di Solvibilità	4.565,5				
Requisito Patrimoniale Minimo	2.054,5				
Rapporto tra fondi propri ammissibili e Requisito Patrimoniale di Solvibilità	2,89				
Rapporto tra fondi propri ammissibili e Requisito Patrimoniale Minimo	6,01				

La situazione di solvibilità della Compagnia è oggetto di apposita informativa al mercato e all'Autorità di Vigilanza entro il termine previsto dalla normativa vigente.

I requisiti patrimoniali di solvibilità individuale sono calcolati mediante l'utilizzo del modello interno parziale approvato dall'Autorità di Vigilanza a fini regolamentari. Ai fini della determinazione dei fondi propri viene applicato l'aggiustamento per la volatilità previsto dall'art. 36-septies del Codice delle Assicurazioni Private.

### **Modello Interno Parziale**

Il Modello Interno Parziale è utilizzato per il calcolo del requisito patrimoniale di solvibilità individuale di Unipol con riferimento alle valutazioni dei seguenti fattori di rischio, nonché nel processo di aggregazione:

- Rischi Tecnico Assicurativi Danni e Salute;
- Rischi Tecnico Assicurativi Vita;
- Rischio di Mercato;
- Rischio di Credito.

È previsto un piano di estensione del Modello Interno Parziale con la finalità di includere tutti i moduli di rischio misurabili e arrivare ad una configurazione di tipo *Full Internal Model*.

La metodologia adottata per la valutazione del **rischio tecnico assicurativo Danni e Salute** (rappresentato dai sotto-moduli: rischio di tariffazione, rischio di riservazione, rischio catastrofe e rischio di riscatto) prevede l'utilizzo di modelli interni per i sotto-moduli tariffazione, riservazione nonché, nell'ambito dei rischi catastrofici, per il rischio terremoto e l'integrazione di una funzione di distribuzione di probabilità calibrata a partire dai risultati della Standard Formula per gli altri rischi. L'aggregazione dei rischi è calibrata tenendo conto anche delle informazioni disponibili sul mercato assicurativo italiano.

Il **rischio di sottoscrizione Vita** (rischio mortalità/longevità, rischio riscatto e rischio spese) è misurato attraverso il Modello Interno Parziale basato sulla metodologia *Least Square Monte Carlo*, coerente con i principi indicati dalla normativa *Solvency II*, che permette la determinazione della *Probability Distribution Forecast* relativa ai fattori di rischio vita. Il rischio catastrofe, oltre che i rischi di sottoscrizione vita relativi ai prodotti di tipo Unit Linked e Fondi Pensione, sono valutati mediante la Standard Formula.

Relativamente al **rischio di mercato** del portafoglio titoli il cui rischio di investimento non è sopportato dagli assicurati, la misurazione viene eseguita con il Modello Interno Parziale che utilizza la metodologia di tipo Monte Carlo VaR. Nell'ambito del Modello Interno mercato, le *liabilities Vita* vengono replicate mediante *cash flow* con scadenza equivalente allo smontamento delle riserve Vita per la componente garantita e funzioni polinomiali (metodologia *Least Square Monte Carlo*) per la rappresentazione della componente relativa ai *Future Discretionary Benefits*. Il rischio di mercato del portafoglio titoli, il cui rischio di investimento è sopportato dagli assicurati, e il rischio di concentrazione sono valutati mediante la Standard Formula *Market Wide*.

Con riferimento al **rischio di credito** la misurazione viene effettuata mediante il Modello Interno Parziale che utilizza la metodologia CreditRisk+. Tale modello consente di effettuare la misurazione del rischio di *default* relativo alle controparti di tipo bancario, relativamente alle esposizioni derivanti da liquidità disponibile, alle operazioni di mitigazione del rischio finanziario tramite contratti derivati, nonché alle esposizioni assicurative e riassicurative e ai titoli obbligazionari sui quali viene calcolato il rischio spread. Inoltre, il modello consente di misurare il rischio di *default* derivante dalle esposizioni verso intermediari e assicurati.

Il processo di **aggregazione dei rischi** definito prevede un approccio di tipo *bottom-up* e può essere scomposto in due fasi:

- aggregazione dei sotto-moduli di rischio che compongono i rischi di Mercato, i rischi Tecnico Assicurativi Danni e Salute, i rischi Tecnico Assicurativi Vita ed i rischi di Credito così da ottenere la *Probability Distribution Forecast* ("PDF") di ogni modulo di rischio;
- aggregazione dei moduli dei rischi di Mercato, i rischi Tecnico Assicurativi Danni e Salute, i rischi Tecnico Assicurativi Vita ed i rischi di Credito al fine di calcolare il *Basic SCR*.

L'aggregazione dei sotto-moduli prevede tre distinti approcci:

- campionamento congiunto dei fattori di rischio;
- aggregazione mediante metodo Var-Covar (con determinazione della PDF a posteriori);
- aggregazione di più distribuzioni marginali mediante funzioni copula.

## Altre informazioni

### Gestione e sviluppo delle Risorse Umane

L'organico della Società al 31 dicembre 2025 risulta composto da 6.412 dipendenti. Nel 2025 hanno cessato il rapporto di lavoro con la Compagnia 693 dipendenti per cessazione effettiva: 85 per dimissioni, 78 per pensionamento, 517 per adesione al Fondo di Solidarietà o all'esodo previsto dalla Legge 92/2012 e 13 per altre cause di cessazione. Nel corso dell'esercizio sono state rilevate 375 nuove entrate, di cui 373 riferite a nuove assunzioni: nello specifico, 235 a tempo indeterminato (provenienti dal mercato o da ex lavoratori interinali), 76 a tempo determinato ancora in organico al 31 dicembre 2025 e 62 ulteriori ingressi (60 derivanti dall'acquisizione del ramo d'azienda Cronos e 2 reintegri). Si aggiungono, infine, 2 ingressi per effetto dei processi di mobilità all'interno del Gruppo assicurativo. Il numero dei dipendenti, se conteggiati come "full time equivalent" (FTE), ovvero considerando l'orario di lavoro effettivo, risulta di 6.243 unità.

I costi del personale per retribuzioni, oneri sociali e trattamento di fine rapporto ammontano a 575,1 milioni di euro.

Con riferimento ai nuovi accordi sindacali sottoscritti nel corso del 2025 si fa rinvio a quanto indicato nella presente Relazione al Paragrafo "Accordo sindacale in materia di personale e accesso al Fondo di Solidarietà".

### Formazione

Nel 2025 prosegue il percorso di consolidamento del nuovo modello di formazione integrata introdotto nel 2024 con il lancio del brand **Academy Unipol** e l'adozione di una strategia basata su quattro pilastri fondamentali: **Persone, Competenze, Esperienza e Misurazione**. L'obiettivo rimane quello di garantire un impatto concreto di ogni iniziativa formativa, sostenendo in modo significativo l'attuazione delle strategie aziendali e lo sviluppo delle competenze individuali. Per fare tutto ciò sono stati lanciati gli **ecosistemi** di apprendimento che hanno l'obiettivo di guidare le persone nella personalizzazione e nella costruzione del proprio percorso di apprendimento.

Per favorire la fruizione degli ecosistemi, durante l'anno, Academy Unipol ha continuato a strutturare e potenziare la **Learning Experience Platform**, offrendo a ciascun utente contenuti personalizzati sulla base del mestiere e delle competenze da sviluppare.

Si è ampliato nel 2025 l'ecosistema di apprendimento **UniVerso**, dedicato allo sviluppo delle competenze per il mestiere di Responsabile, con un approccio integrato che combina aula, laboratori esperienziali, insight sessions ed e-learning. Nel corso dell'anno si sono iscritti complessivamente circa **710 colleghi**.

Parallelamente sono proseguiti alcuni programmi chiave a supporto dello sviluppo delle persone:

- **Upcoming Future**: percorso multimodulare che ha coinvolto 44 middle manager, con focus su innovazione, anticipazione delle strategie future, digitalizzazione e people management.
- **Master Executive Unipol (MEU)**: concluso nel marzo 2025, ha coinvolto 23 professionisti del Gruppo e si è articolato in 11 moduli, con approfondimenti su temi manageriali, aziendali e finanziari.
- **Discover Your Potentials**: creazione e messa a disposizione di una learning map dell'offerta formativa dedicata agli under 35 con un focus specifico sul tema del learning to learn.

Nel 2025 Academy Unipol ha messo a disposizione due **ecosistemi digitali** dedicati all'intera popolazione aziendale. Da una parte l'ecosistema dei comportamenti digitali, dall'altra quello dell'IA.

Nell'ambito dei comportamenti digitali, sono stati lanciati **14 percorsi formativi online** collegati a: comunicare, condividere e collaborare, gestire l'operatività, puntare al miglioramento continuo.

Per quanto riguarda l'IA, le progettualità si sono invece concentrate su:

- corsi sulla consapevolezza nell'uso dell'Intelligenza Artificiale.
- corsi sui contenuti del regolamento europeo e del sistema di governance interno al Gruppo Unipol.
- Seminari per gruppi pilota sull'utilizzo di strumenti di IA

L'approccio a queste tematiche non può escludere l'aggiornamento normativo in conformità agli adempimenti ex lege. A questo proposito, nel primo semestre 2025 sono stati messi a disposizione tra gli altri corsi obbligatori su Cyber Security Awareness e Regolamento DORA.

Academy Unipol ha rafforzato nel 2025 anche la formazione dedicata a mestieri specifici, con iniziative ad elevato livello di specializzazione.

Tra le più rilevanti:

- **Workshop Rivalse:** due giornate dedicate al mondo Operations Claims, con plenaria e workshop collaborativi orientati all'innovazione.
- **Percorso Liquidatori:** programma di upskilling e reskilling dedicato a chi intraprende questo mestiere sia provenendo da mobilità interna che da assunzione esterna.
- **Progetto Bancassurance:** iniziativa formativa finalizzata a potenziare le sinergie tra il mondo assicurativo e quello bancario.
- **Climate Change & modelli di climate sensitive:** chiusura del progetto avviato nel 2024 rivolto ai colleghi dell'area Risk che ha avuto l'obiettivo di approfondire le conoscenze di base sui modelli di misurazione delle variazioni climatiche al fine di prevenire e gestire i rischi climatici.

Continua anche l'impegno nel qualificare e potenziare tutte le figure professionali che operano nella Rete Commerciale. Nel 2025 si segnalano la conclusione e la partenza del nuovo **Master per Agenti (IMA)** e l'attivazione dei programmi dedicati alle figure specialistiche, tra cui **Family Welfare Specialist, Business Specialist, Home & Mobility Specialist, Responsabili sviluppo omnicanale e la nuova figura specialistica Financial Family Specialist**. Nel 2025, inoltre, è stato avviato un progetto di sensibilizzazione in tema sostenibilità rivolto a tutte le Assicoop, coinvolgendo più di 1200 persone. L'obiettivo è stato di approfondire il quadro normativo, i principali trend, gli impegni e le iniziative globali in tema di sostenibilità e di analizzare la strategia di sostenibilità e la gestione del rischio nei prodotti assicurativi. Si è concluso, infine, il piano formativo per il lancio del prodotto Unica, che ha coinvolto tutte le risorse di agenzia attraverso: due moduli in videoconferenza, una collana FAD su MyAcademy dedicata alle aree di protezione del prodotto e materiali di approfondimento sulle logiche del nuovo sistema.

## Tutela della Privacy

Il Regolamento (UE) 2016/679 in materia di tutela dei dati personali (il "GDPR") richiede una continua formazione in materia di protezione dei dati personali e presidi idonei a dimostrare la conformità alle previsioni del GDPR.

Quanto alla formazione, nel corso dell'esercizio 2025 la Società, con il supporto del *Data Protection Officer* di Gruppo – che svolge le attività di competenza per la Capogruppo e per le società da essa controllate aventi sede legale in Italia secondo un approccio *risk-based* – ha proseguito l'attività di erogazione della formazione al personale dipendente sia attraverso corsi in modalità *e-learning*, sia tramite incontri/lezioni frontali svolti da remoto.

Quanto ai presidi, il DPO, in collaborazione con le Funzioni di controllo, verifica nel continuo l'effettività e l'efficacia degli stessi, oltre che dei processi e dell'impianto organizzativo, affinché la gestione dei dati personali sia conforme alla normativa vigente e trasparente nei confronti dei soggetti interessati. Le attività di controllo e adeguamento si sono svolte mediante:

- monitoraggio dei Registri dei trattamenti previsti dall'articolo 30 del GDPR;
- adeguamento dei contratti di fornitura di servizi, sia tra società del Gruppo, sia tra queste ed i fornitori esterni;
- aggiornamento dei documenti di comunicazione aziendale, finalizzati a delineare linee guida e procedure per la corretta gestione dei dati personali e per assicurare la conformità dei trattamenti alla normativa;
- assessment sulla conformità dei processi e delle procedure alle previsioni normative;
- monitoraggio dell'implementazione delle azioni individuate negli *assessment*;
- monitoraggio del quadro normativo di riferimento, anche tramite attività di analisi delle normative e/o linee guida di autorità europee e nazionali poste in pubblica consultazione, per proporre, ove necessario, richieste di variazione, modifica, integrazione o chiarimento in merito alle tematiche connesse al trattamento di dati personali;
- valutazioni di impatto sulla protezione dei dati, in ossequio ai principi di *privacy by design* e *by default*;
- predisposizione di note informative e di commento aventi ad oggetto la nuova normativa di rilievo, valutandone l'impatto su processi e procedure aziendali e identificando le necessarie misure di adeguamento e l'attivazione degli interventi conseguenti.

# 1 Relazione sulla gestione

## Informazioni sulle risorse immateriali essenziali

Le risorse immateriali essenziali sono risorse prive di consistenza fisica da cui dipende in maniera fondamentale il modello aziendale dell'impresa e che costituiscono direttamente o indirettamente una fonte di creazione di valore per l'impresa nel breve, medio e lungo periodo: queste possono generare un **valore strategico** legato al miglioramento del profilo competitivo, di mercato, produttivo, reputazionale e/o di rischio dell'organizzazione, oltre a un **valore finanziario** legato alla generazione dei flussi di cassa nel tempo. Si premette che, a seconda della natura o della modalità di acquisizione delle stesse, le risorse immateriali acquisite o generate dal Gruppo Unipol possono o meno avere rilevanza anche ai fini della predisposizione dell'informativa finanziaria contenuta nel Bilancio Consolidato. In particolare, lo stato patrimoniale del Gruppo Unipol accoglie, nella voce Attività immateriali, la porzione delle risorse immateriali che soddisfano i criteri per la rilevazione in bilancio. Per la descrizione dei criteri di rilevazione e misurazione contabile delle Attività immateriali e per le relative informazioni qualitative e quantitative previste dai principi contabili internazionali si rimanda all'informativa fornita nelle note informative integrative del bilancio consolidato.

Ciò premesso, al fine di fornire un'informativa complessiva delle risorse immateriali essenziali, che includa quindi anche quelle che non soddisfano i criteri per la rilevazione e misurazione a fini contabili, il Gruppo Unipol adotta come riferimento quadri concettuali quali l'**International Integrated Reporting Framework**<sup>3</sup>, che individua nei "capitali" gli stock di valore da cui dipende il successo. Tra questi, Unipol individua come risorse immateriali essenziali:

- il **capitale intellettuale**, intendendo l'insieme di processi volti ad accrescere le conoscenze del Gruppo, a partire da quelle che supportano lo svolgimento del *core business* assicurativo, e a generare innovazione (nell'offerta, nei modelli di funzionamento, nelle tecnologie adottate, ecc.). Questo comprende brevetti, algoritmi proprietari, modelli predittivi e piattaforme digitali per l'analisi dei rischi e la gestione dei sinistri;
- il **capitale umano**, che comprende le competenze, le capacità e l'esperienza delle persone, il loro livello di engagement, la formazione continua e la capacità di adattamento alle nuove tecnologie, la condivisione e il sostegno a governance e valori del Gruppo;
- il **capitale sociale e relazionale**, che include le relazioni con gli stakeholder chiave, la capacità di condividere informazioni al fine di aumentare il benessere individuale e collettivo, la fiducia costruita tra il Gruppo e gli stakeholder, la reputazione di Unipol e il suo livello di gestione delle relazioni di lungo periodo.

Questi temi sono trattati approfonditamente nella "Rendicontazione di Sostenibilità" inclusa nella Relazione sulla gestione che accompagna il bilancio consolidato del Gruppo Unipol; questo vale per il ruolo della telematica (v. capitolo "Consumatori e utilizzatori finali") e dell'Intelligenza Artificiale (v. Capitolo "Condotta delle imprese"), le azioni volte a sviluppare le competenze e rafforzare la motivazione dei dipendenti (v. capitolo "Forza lavoro propria"), la costruzione della relazione con i clienti (v. capitolo "Consumatori e utilizzatori finali") e, più in generale, l'approccio per il coinvolgimento degli stakeholder (v. capitolo "Informazioni generali").

Oltre a quanto rendicontato in queste sezioni, per comprendere come le risorse immateriali essenziali rappresentano una fonte di creazione di valore per l'impresa è opportuno considerare quanto segue.

### Capitale intellettuale

Il capitale intellettuale rappresenta un *asset* fondamentale per la realizzazione delle strategie del Gruppo e viene continuamente arricchito grazie a investimenti in innovazione. Già nel dicembre 2016 Unipol ha costituito Leithà, la società del Gruppo dedicata alle nuove tecnologie, con l'obiettivo di supportare la realizzazione di prototipi di software, la sperimentazione di nuove tecnologie, nonché l'analisi predittiva di dati a supporto dell'evoluzione dei *business* e dei sistemi informatici del Gruppo.

"Data & Analytics" sono infatti considerati tra gli *asset* distintivi su cui fondare lo sviluppo di Unipol, e il Gruppo prevede di effettuare investimenti in ambito tecnologico pari a 500 milioni di euro nel corso del Piano Strategico 2025-2027, supportati da 400 nuove assunzioni di tech, digital e data scientist che si uniranno ai 600 già in organico. Nel 2025 il Gruppo ha effettuato investimenti in ICT per euro 174 milioni e gestito 315 Terabyte di dati per rafforzare il proprio capitale intellettuale.

<sup>3</sup> Emanato dall'International Integrated Reporting Council (IIRC), come aggiornato nell'edizione di gennaio 2021.

### Capitale umano

Nel Piano Strategico 2025-2027 prosegue il percorso, già avviato nel precedente triennio, per orientare lo sviluppo del capitale umano in stretta connessione con l'evoluzione tecnologica prevista nel Gruppo.

Le attività formative mirano, tra l'altro, all'evoluzione delle competenze basata sul primato tecnico e su un *mindset* digitale e indirizzato all'utilizzo consapevole dell'IA, e sono accompagnate da attività di ingaggio dei dipendenti.

Il filone "Percorsi digitali" è il programma di trasformazione che accompagna i lavoratori del Gruppo nell'adozione dei comportamenti digitali, al fine di potenziare la collaborazione tra colleghi, ottimizzare l'uso degli strumenti digitali e aumentare il numero di strumenti utilizzati, promuovendo una cultura di miglioramento continuo. A questo fine Unipol mette a disposizione dei dipendenti *Tool*, un "navigatore" che li supporta nell'orientarsi scoprendo quale tool utilizzare a seconda dell'obiettivo.

Anche in merito all'adozione dell'IA Unipol ha strutturato un percorso in cinque passi per accompagnare i lavoratori, attraverso la conoscenza, la comprensione, la capacità di guidare, l'uso e la gestione dell'Intelligenza Artificiale, attraverso consigli, pillole e veri e propri percorsi formativi.

### Capitale relazionale

La fiducia consolidata nel tempo verso il Gruppo Unipol rappresenta un asset strategico per il successo aziendale, in primo luogo nel settore assicurativo, dove la credibilità e l'affidabilità sono elementi essenziali per la crescita e lo sviluppo del business.

Per questo motivo, oltre al presidio costante delle relazioni con i singoli stakeholder, dal 2014 Unipol ha avviato un programma di Reputation Management, finalizzato alla costruzione e protezione nel tempo del capitale reputazionale, strutturando un modello di governance integrata che ha identificato con chiarezza i processi da attuare e i soggetti coinvolti, e istituito gli organi dedicati presentati di seguito.

Il **Reputation Network**, composto dai responsabili delle principali Direzioni/Funzioni del Gruppo, ha le seguenti responsabilità:

- garantire la gestione proattiva della Reputazione e del rischio reputazionale, contribuendo a sviluppare la cultura reputazionale all'interno del Gruppo;
- garantire l'accountability dell'indice reputazionale che è stato inserito nel sistema di incentivazione aziendale (MBO) per i dirigenti del Gruppo.

Il **Team Operativo Reputation Management**, composto da membri appartenenti alle Aree Risk Management e Media Relations, garantisce la gestione operativa della Reputazione.

I **Reputation Supporters**, persone designate dai membri del Reputation Network, interagiscono con il Team Operativo Reputation Management al fine di favorire l'intercettazione dei segnali di rischio reputazionale, disseminare la cultura reputazionale in azienda e consentire la raccolta dei KPI reputazionali in ottica di rendicontazione.

Unipol ha previsto un ascolto strutturato e sistematico dei principali stakeholder del Gruppo, secondo il modello di analisi RepTrak® di The RepTrak Company, con survey annuali su clienti, agenti, dipendenti, key opinion leader (opinion maker, comunità finanziaria, istituzioni) e survey mensili sull'opinione pubblica.

Nel 2025 l'indice reputazionale del Gruppo Unipol presso l'opinione pubblica in Italia ha mantenuto una **quota di 76,9 su una scala a 100 punti**, posizionandosi in una **fascia reputazionale "forte"**; presso i clienti assicurativi è pari a 81,0 e per i clienti fruitori di servizi a supporto dell'assicurativo è di 82,4 (fascia eccellente); presso gli agenti del Gruppo lo score è pari a 84,8 punti su 100 (fascia eccellente).

Presso il personale dipendente l'indice reputazionale è di 79,9 punti (fascia forte), mentre quello di strategic alignment (che misura il grado di conoscenza e ingaggio nelle strategie per il perseguimento degli obiettivi aziendali) è pari a 72,7 (in area di mantenimento).

# 1 Relazione sulla gestione

---

La qualità della relazione con i clienti è costantemente monitorata, verificando la soddisfazione degli stessi rispetto all'esperienza con Unipol. Nell'ambito delle indagini continuative (Multifinanziaria Retail Market di Ipsos), nel 2025, l'indice di soddisfazione overall calcolato sui possessori di polizze Unipol è in crescita rispetto all'anno precedente (73,3 vs 71,6), e si attesta sopra il dato medio di mercato, che da 71,5 scende a 70,9.

Sempre in questo ambito Unipol ha proseguito ad adottare il modello di ascolto del cliente denominato "Voice of Customer" (VoC); nel 2025 sono state attive 14 survey di soddisfazione, collegate ai principali momenti della relazione con la Compagnia in ottica omnicanale. Dall'inizio del progetto si sono raccolti oltre 2 milioni di feedback dai clienti e sono state identificate oltre 100 iniziative atte a migliorare la loro esperienza.

## Attività di ricerca e sviluppo

Il capitale intellettuale rappresenta un asset fondamentale per la realizzazione delle strategie del Gruppo e viene continuamente arricchito grazie a investimenti in innovazione. Già nel dicembre 2016 Unipol ha costituito Leithà, la società del Gruppo dedicata alle nuove tecnologie, con l'obiettivo di supportare la realizzazione di prototipi di software, la sperimentazione di nuove tecnologie, nonché l'analisi predittiva di dati a supporto dell'evoluzione dei business e dei sistemi informatici del Gruppo.

"Data & Analytics" sono infatti considerati tra gli asset distintivi su cui fondare lo sviluppo di Unipol, e il Gruppo prevede di effettuare investimenti in ambito tecnologico pari a 500 milioni di euro nel corso del Piano Stronger | Faster | Better, supportati da 400 nuove assunzioni di *tech, digitale data scientist* che si uniranno ai 600 già in organico.

Unipol prevede di impiegare i dati e la tecnologia, nel triennio di pianificazione strategica, per rafforzare la redditività in ambito Auto, per realizzare una ingegneria di prodotto più efficace grazie al supporto dall'AI in ambito Non Auto, per rendere più efficiente e automatizzata la liquidazione dei sinistri in ambito Salute con un modello patologie AI.

La direttrice strategica "Better Tech & People Skills", infine, mette in evidenza come sia fondamentale presidiare congiuntamente l'evoluzione tecnologica e lo sviluppo di nuove competenze per accelerare la strategia di business, automatizzare i processi e aumentare la produttività.

## Strategia Fiscale e Presidio Rischio Fiscale

Il Gruppo Unipol attribuisce rilievo strategico al presidio del rischio fiscale nel perseguimento degli obiettivi di successo sostenibile. Al fine di ridurre l'esposizione ai rischi di natura fiscale, Unipol – in linea con le indicazioni dell'Organizzazione per la Cooperazione e lo Sviluppo Economico (OCSE) così come recepite dall'Agenzia delle Entrate nella regolamentazione dell'istituto dell'adempimento collaborativo – ha implementato un sistema di gestione del rischio fiscale ("Tax Control Framework" o "TCF"), quale insieme di regole, procedure, strutture organizzative e presidi, volti a consentire la rilevazione, la misurazione, la gestione e il controllo del rischio fiscale. Il Tax Control Framework adottato da Unipol è conforme agli standard internazionali ed alle indicazioni rese dall'Agenzia delle Entrate come definite dalle Linee guida del 10 gennaio 2025 integrate, per le imprese di assicurazione dal provvedimento del 7 agosto dello stesso anno.

Unipol è stata ammessa al regime di adempimento collaborativo a partire dall'esercizio 2023.

Il TCF di Unipol si compone di:

- una Strategia fiscale approvata dal Consiglio di Amministrazione da ultimo nell'esercizio 2025, volta a definire i principi e i limiti sui quali si basa la gestione del rischio in materia tributaria e le linee strategiche volte ad assicurare il rispetto delle norme fiscali;
- una Politica di gestione del rischio fiscale approvata dal Cda nell'esercizio 2023 e oggetto di revisione da ultimo nell'esercizio 2025 che definisce i principi guida, i ruoli, le responsabilità, gli obiettivi e gli strumenti per la gestione del rischio fiscale ed è stata redatta tenuto conto degli obiettivi strategici di Gruppo nel gestire la fiscalità come definiti dalla Strategia Fiscale;
- un Sistema di controllo interno dedicato all'identificazione e alla gestione del rischio fiscale, inteso come rischio di incorrere in violazione di norme tributarie o contrasto con principi e finalità dell'ordinamento (abuso del diritto). Il Sistema è un insieme di regole, procedure, strutture organizzative e presidi volti a consentire la rilevazione, misurazione, gestione e controllo del rischio fiscale stesso.

Informazioni più dettagliate sulle modalità di gestione delle imposte da parte di Unipol sono contenute nelle aree dedicate alla Strategia Fiscale e al Tax Transparency Report nell'ambito della sezione Governance del sito internet di Unipol.

## Servizi informatici

Nel corso del 2025 le attività si sono sviluppate secondo le 3 linee di azione previste dal Piano Strategico ICT:

1. **Digitalizzazione Core Business e Automazione Processi:**
  - rilasciata **UNICA** su tutta la rete agenziale ed integrata vendita SmartMove (telematica + telepedaggio) a dicembre;
  - avviato pilota del **nuovo sistema di CRM Salesforce** su 13 agenzie con il primo set di funzionalità previste (Scheda soggetto, Lead Management, Scrivania Agente, Agenda);
  - avviato pilota sulle aree di Modena e Lombardia del **nuovo progetto stima automatica del danno** con AI e nuovo preventivatore;
  - completata migrazione progetto **Cronos**: configurati 500 nuovi prodotti, abilitati 80 nuovi intermediari bancari e migrate 183.000 polizze vita;
  - realizzate 9 **nuove applicazioni con AI Generativa**, evoluta la **piattaforma AI** ed estesa **Knowledge Base Unipol** a supporto dei **chatbot informativi e dispostivi** per la rete agenziale e di **UniGpt** per i colleghi. Avviato pilota **Copilot 365** per 300 colleghi.
2. **Evoluzione delle piattaforme tecnologiche:**
  - rilasciata **nuova piattaforma NAMI** per monitoraggio e automazione gestione infrastrutture con AI, premiata da IBM tra le migliori applicazioni *worldwide* in quest'area con il "Tech Visionary Award 2025";
  - completato il **consolidamento data center su Bologna e Rozzano** e la nuova infrastruttura di Disaster Recovery e di business continuity dei contact center;
  - esteso sistema di gestione e controllo delle applicazioni in ambiente multi-cloud.
3. **Integrazione nuovi ecosistemi e Cybersecurity:**
  - completato il portafoglio di offerta Bancassurance su **UniPort** per ARCA e UniSalute (24 prodotti ora disponibili tra filiale e canali digitali);
  - realizzato **nuovo portale** online per la vendita CAT NAT con convezione Confindustria a novembre 2025;
  - avviato pilota **nuovo prodotto UNISALUTE NEXT** a dicembre 2025;
  - rilasciata **nuovo sistema di gestione integrata post-vendita** in **UnipolRental** su Salesforce;
  - attivato **nuovo voicebot** in **UnipolAssistance** con AI Generativa;
  - rilasciata nuovo prodotto **SMARTMOVE** in **UnipolTech**;
  - predisposti adeguamenti a regolamento **DORA** e completato primo test **TLPT** di resilienza informatica.

## Comunicazione

Nel 2025 le attività di comunicazione esterna a cura del Team Digital Image sono state realizzate tenendo come linea guida un costante principio sinergico tra gli ambiti Web e Social, per confermare una presenza capillare e riconoscibile in tutti gli ambiti di comunicazione esterna e istituzionale del Gruppo Unipol.

In termini di rebranding, in seguito all'incorporazione di UnipolSai in Unipol Gruppo, a inizio 2025 è stato realizzato il sito web di Unipol Assicurazioni S.p.A., integrando tutta la documentazione storica già presente nei relativi siti.

La piattaforma digitale rinnovata ha permesso di valorizzare e dare massima visibilità al Piano Stronger | Faster | Better, le cui direttrici sono state presentate ai mercati finanziari il 28 marzo.

Nell'ambito del Corporate Sponsorship Program, il Gruppo ha proseguito il proprio impegno nella promozione del brand attraverso iniziative di rilievo volte a rafforzare l'immagine aziendale nel lungo termine. In particolare, sono state confermate collaborazioni di prestigio in ambito sportivo – la partnership con il team Ducati per la nona stagione consecutiva nel MotoGP e il rinnovo della sponsorship con Luna Rossa, in vista dell'America's Cup di vela 2027 nel Golfo di Napoli.

Tra le iniziative istituzionali, lato esterno Unipol ha affiancato per tutto l'anno il Giubileo della Speranza, mentre lato interno si segnalano le attività di organizzazione e realizzazione del grande evento aziendale identitario che il giorno 11 luglio 2025 ha coinvolto tutte le persone Unipol in un momento di festa e di manifestazione dell'orgoglio e dell'appartenenza al Gruppo presso lo Stadio Meazza di Milano: THE TIME – UNIPOL NIGHT, uno spettacolo di visioni, emozioni, musica, performance e racconti che ha unito oltre 20.000 persone da tutta Italia, protagoniste del suo percorso, del suo futuro, della sua leadership.

# 1 Relazione sulla gestione

---

A settembre 2025, inoltre, è partita la campagna advertising di lancio della nuova offerta assicurativa UNICA Unipol: un contratto unico con cui assicurare i diversi rischi di una famiglia acquistabile e gestibile sia in agenzia sia online. Fino a dicembre 2025 la campagna advertising multimedia – veicolata dal volto di Carlo Ancelotti, uno dei più grandi campioni e allenatori della storia del calcio italiano e internazionale – è stata diffusa su tutti i canali online, offline e on air.

Le molteplici attività di comunicazione integrata hanno generato un impatto significativo sia in termini di visibilità sia di dialogo costante con gli utenti. I branded content realizzati per approfondire i principali progetti hanno raggiunto un pubblico vasto e diversificato a livello nazionale, tramite sito web istituzionale e canali social YouTube, Facebook, Instagram e X, totalizzando 50 milioni di reach e 83 milioni di impression.

A novembre 2025, Unipol ha inaugurato la propria presenza su TikTok con un profilo corporate, ampliando ulteriormente il raggio d'azione e avvicinandosi a nuove fasce di pubblico con contenuti selezionati sugli eventi e le sponsorizzazioni in corso, e con l'obiettivo futuro di sviluppare materiali dedicati a questo canale.

## *Operazioni significative non ricorrenti e operazioni atipiche e/o inusuali*

Nel corso dell'esercizio, oltre a quelli eventualmente riportati tra i principali eventi del periodo, non si segnalano eventi e operazioni significative non ricorrenti.

Si segnala che nel corso dell'esercizio 2025 non si sono verificate operazioni atipiche e/o inusuali che, per significatività, rilevanza, natura delle controparti oggetto della transazione, modalità di determinazione del prezzo di trasferimento e per il loro verificarsi in prossimità alla chiusura dell'esercizio, possano dar luogo a dubbi in ordine: alla correttezza e completezza dell'informazione contenuta nel presente Bilancio d'esercizio, al conflitto d'interesse, alla salvaguardia del patrimonio aziendale e alla tutela degli azionisti di minoranza.

## **Relazione annuale sul governo societario e sugli assetti proprietari per l'esercizio 2025**

Le informazioni prescritte dall'art. 123-bis del D.Lgs. n. 58 del 24 febbraio 1998 e successive modifiche sono riportate nella Relazione annuale sulla *corporate governance*, approvata dal Consiglio di Amministrazione e pubblicata congiuntamente alla relazione sulla gestione.

La Relazione annuale sulla *corporate governance* è reperibile sul sito internet della Società ([www.unipol.com](http://www.unipol.com)), nella Sezione "Governance/Sistema di Corporate Governance/Relazione Annuale".

## *Comunicazione di informazioni di carattere non finanziario*

### **Rendicontazione di sostenibilità**

La Compagnia, qualificandosi come ente di interesse pubblico di grandi dimensioni, rientra tra le entità soggette agli obblighi di informativa, su base individuale, previsti dal Decreto Legislativo n. 125 del 2024 (il "D.Lgs. CSRD") con il quale è stata recepita in Italia la normativa europea riguardante la rendicontazione societaria di sostenibilità (la "Rendicontazione di Sostenibilità") contenuta nella Direttiva (UE) 2022/2464 (Corporate Sustainability Reporting Directive o CSRD).

Si precisa tuttavia che la Compagnia, in applicazione dell'art. 7 del D.Lgs. CSRD, è esonerata dall'obbligo di redigere la Rendicontazione di Sostenibilità su base individuale in quanto inclusa nella Rendicontazione di Sostenibilità redatta su base consolidata. Tale informativa consolidata, soggetta all'attestazione di conformità del revisore prevista dall'art. 8 del D.Lgs. CSRD, è contenuta nella sezione "Rendicontazione di sostenibilità" della Relazione sulla gestione che accompagna il bilancio consolidato del Gruppo Unipol, disponibile sul sito [www.unipol.com](http://www.unipol.com).

## Fatti di rilievo avvenuti dopo la chiusura dell'esercizio

### ***Emissione da parte di Unipol Assicurazioni S.p.A. di obbligazioni subordinate Restricted Tier 1***

In data 13 gennaio 2026, il Consiglio di Amministrazione di Unipol Assicurazioni S.p.A. ha deliberato l'emissione da parte della Società di obbligazioni subordinate Restricted Tier 1, destinate a investitori qualificati nazionali e internazionali, da emettere in forma dematerializzata e da accentrare presso Euronext Securities Milan (Monte Titoli).

L'operazione è stata strutturata in un'unica tranche e affidata a Mediobanca e J.P. Morgan SE come Global Coordinator, con BNP Paribas, Goldman Sachs International e Intesa Sanpaolo come Joint Lead Manager.

Il 14 gennaio 2026 Unipol ha annunciato il completamento del collocamento delle obbligazioni subordinate Restricted Tier 1 per un importo nominale di 1 miliardo di euro.

L'emissione ha riscosso un forte interesse da parte degli investitori, a conferma della solida reputazione del Gruppo Unipol sui mercati internazionali. Durante la fase di *bookbuilding* gli ordini hanno superato i 4,2 miliardi di euro, con una copertura di 4,2 volte l'importo emesso. Circa il 93% delle Obbligazioni è stato collocato presso investitori internazionali.

Le obbligazioni, perpetue e subordinate, sono state emesse il 21 gennaio 2026, con cedola fissa del 6,00% fino al 2036 e successivi reset quinquennali. Il Restricted Tier 1, al quale è stato assegnato un rating di BBB- da Fitch, è quotato sul mercato Euro MTF della Borsa di Lussemburgo.

### ***Scissione parziale proporzionale di Tenute del Cerro in Tenute del Cerro Wines***

In data 1° gennaio 2026 ha avuto efficacia la scissione parziale proporzionale di Tenute del Cerro con assegnazione di parte del suo patrimonio in favore di Tenute del Cerro Wines. L'operazione consiste nel trasferimento da parte di Tenute del Cerro in favore di Tenute del Cerro Wines di un ramo costituito dalle attività produttive svolte nelle Cantine di Montepulciano.

### ***Arbitro Assicurativo***

Il Decreto 6 novembre 2024, n. 215, emanato dal Ministero delle Imprese e del Made in Italy di concerto con il Ministero della Giustizia (di seguito "Decreto"), entrato in vigore il 24 gennaio 2025, col quale è stato istituito l'**Arbitro Assicurativo**, rappresenta un'importante evoluzione nella regolamentazione delle procedure di risoluzione stragiudiziale delle controversie in ambito assicurativo. Il 23 maggio 2025, IVASS ha adottato le disposizioni tecniche ed attuative di dettaglio, come stabilito dall'art. 13 del Decreto, mentre con provvedimento del 7 ottobre 2025 ha dichiarato l'avvio dell'operatività dell'Arbitro Assicurativo, nominando i componenti del Collegio e fissando nel 15 gennaio 2026 la data a partire dalla quale la clientela può presentare ricorso.

Per questo importante cambiamento, il Gruppo ha definito il modello organizzativo di gestione dei ricorsi all'Arbitro Assicurativo e avviato un piano strutturato di:

- comunicazioni agli intermediari;
- interventi sugli strumenti informatici;
- aggiornamento delle informative alla clientela disponibili sui siti internet delle Compagnie e della documentazione contrattuale.

### ***Unipol title sponsor della venue più innovativa d'Italia: Unipol Dome***

Unipol e CTS Eventim hanno siglato un'importante *partnership* che vede il gruppo assicurativo acquisire, in qualità di *title sponsor*, i *naming rights* di Arena Santa Giulia Milano, l'impianto di proprietà del gruppo CTS Eventim, principale operatore nell'*entertainment* e nei servizi di *ticketing* (proprietaria in Italia della società TicketOne). L'innovativo impianto milanese assume la denominazione **Unipol Dome** sulla base di un accordo decennale, che si svilupperà dalla primavera del 2026 a dicembre 2035, nell'ambito di una *partnership* strategica di lungo termine.

## 1 Relazione sulla gestione

---

La *title sponsorship* di una delle più iconiche e sostenibili arene a livello italiano e internazionale nell'ambito dell'*entertainment* musicale e sportivo, permette a Unipol di consolidare il proprio posizionamento di marca tramite una "*naming strategy*" che affianca a Unipol Dome le pluriennali *sponsorship* sulle due arene *indoor* più importanti d'Italia: Unipol Arena a Casalecchio di Reno – Bologna e Unipol Forum ad Assago – Milano.

### ***Fusione per incorporazione di BIM Vita S.p.A. in Unipol Assicurazioni S.p.A.***

In data 11 febbraio 2026, con protocollo n. 0028707/26, IVASS ha autorizzato la Fusione ai sensi e per gli effetti dell'art. 201 del D.Lgs. 7 settembre 2005, n. 209 e dell'art. 23 del Regolamento IVASS n. 14/2008; in data 25 febbraio 2026 è stato completato l'iter di deposito del progetto di fusione presso i competenti Registri delle Imprese.

La Fusione avrà efficacia civilistica al 1° luglio 2026 ed effetti contabili e fiscali retrodatati al 1° gennaio 2026.

### ***Fusione per incorporazione di Pegaso Finanziaria S.p.A. in Unipol Finance S.p.A.***

In data 5 febbraio 2026 le Assemblee straordinarie di Unipol Finance e di Pegaso hanno deliberato la fusione per incorporazione di quest'ultima nella propria controllante.

### ***Legge di Bilancio 2026***

Con l'entrata in vigore della Legge n. 199 del 30 dicembre 2025 (Legge di Bilancio 2026), dal 1° gennaio 2026, è prevista una revisione delle imposte sulle Garanzie Infortuni del Conducente, Infortuni Circolazione (se collegata a targa) e Assistenza Stradale. In particolare, a partire da tale data, l'imposta applicata alla garanzia Infortuni aumenta dall'attuale tassazione del 2,5% al 12,5% e quella applicata alla garanzia Assistenza Stradale aumenta dal 10% al 12,50% con riconoscimento da parte della Compagnia - in riduzione dell'ammontare dovuto dal Contraente - di una somma corrispondente ai due terzi della maggiore imposta dovuta, pari rispettivamente al 6,67% ed all'1,67% del premio imponibile. Pertanto, le polizze interessate dalle novità fiscali, ossia le polizze stipulate e/o rinnovate dal 1° gennaio 2026, prevedono l'applicazione della nuova aliquota fiscale.

## Evoluzione prevedibile della gestione

L'incertezza legata alle politiche commerciali che si è generata dopo gli annunci del cosiddetto "Liberation Day" del 2 aprile 2025, sebbene sia progressivamente diminuita nel corso dell'anno, si mantiene ancora su livelli elevati. Il graduale calo dell'incertezza ha contribuito a rafforzare gli indici di fiducia globali, che hanno chiuso il 2025 su livelli elevati e in miglioramento rispetto all'inizio dell'anno 2025. Sul fronte geopolitico, oltre al protrarsi della guerra Russia-Ucraina e alle tensioni israelo-palestinesi, a partire dalla fine di febbraio 2026 si sono aggiunti gli scenari di guerra in Iran.

Le previsioni macroeconomiche di seguito riportate tengono conto dell'attuale scenario geopolitico, ipotizzando che la guerra attualmente in corso in Medio Oriente si concluda rapidamente. Qualora il conflitto dovesse invece protrarsi nel tempo, le stime di inflazione e tassi di crescita del PIL potrebbero registrare un significativo peggioramento.

In considerazione dell'attuale contesto, negli Stati Uniti nel 2026 ci si attende una crescita del PIL del +2,6%, dopo +1,9% del 2025, grazie al miglioramento della bilancia commerciale, per effetto dei dazi maggiorati, nonché agli ingenti investimenti privati nel settore IT legati allo sviluppo dell'intelligenza artificiale. Le attuali tensioni geopolitiche non dovrebbero comportare un incremento significativo dell'inflazione tenuto conto che gli USA sono esportatori netti di combustibili fossili.

Nell'area Euro, le previsioni macroeconomiche per l'anno 2026 sono caratterizzate da aspettative di crescita intorno all'1,3%, sostenuta dagli ampi stimoli fiscali derivanti dalla parte conclusiva del PNRR in Italia e Spagna e dai piani di investimento tedeschi. Ci attendiamo che l'inflazione superi il 2% poiché ad un incremento del 2,3% nella componente core, si sommerebbero le attuali pressioni sui prezzi dell'energia. I rialzi dei prezzi energetici, però, non avrebbero conseguenze significative sulla crescita poiché potrebbero essere assorbite in larga misura dagli elevati risparmi dei consumatori europei.

In Italia, nel 2026 le aspettative di crescita rimangono modeste (+0,7%), per effetto della stagnazione dei consumi e di una politica fiscale restrittiva. Rispetto agli altri paesi di area Euro, l'Italia risulta maggiormente vulnerabile a possibili shock derivanti dall'incremento dei prezzi dell'energia per effetto di una maggiore dipendenza energetica da combustibili fossili.

Per quanto concerne il business assicurativo Danni, gli effetti dei cambiamenti climatici stanno comportando interventi sui prodotti, sia a livello tariffario che normativo, oltre a una revisione dei trattati di riassicurazione. In ambito R.C. Auto, le azioni in corso, previste dal Piano Strategico 2025-2027 Stronger | Faster | Better, sono volte a perseguire l'ottenimento di una marginalità positiva, attraverso la selezione del portafoglio ed il contenimento dei costi, anche grazie al know-how acquisito nel campo della telematica e al costante impulso della canalizzazione dei sinistri auto sul network UnipolService e UnipolGlass, che consente ottimi risultati in termini di contenimento dei costi medi delle riparazioni.


Nel comparto Vita continuerà anche nel 2026 la proposizione, su tutte le reti produttive, di prodotti tradizionali di ramo I volta a favorire la redditività delle gestioni separate ai quali si affiancheranno prodotti multiramo e di protezione ed il mantenimento della leadership nel settore dei Fondi Pensione.

La gestione degli investimenti della Compagnia resta finalizzata alla coerenza tra attivi e passivi, all'ottimizzazione del profilo rischio-rendimento e di liquidità del portafoglio, nonché al mantenimento di un adeguato livello di solvibilità.

Le informazioni al momento disponibili consentono di confermare, in assenza di eventi attualmente non prevedibili anche legati a un'evoluzione sfavorevole del contesto di riferimento, le aspettative di un andamento reddituale della gestione per l'anno in corso, in linea con gli obiettivi fissati nel Piano Strategico 2025-2027.

Milano, 26 marzo 2026

Il Consiglio di Amministrazione





2

BILANCIO  
DELL'ESERCIZIO  
2025

## Bilancio di Esercizio

### Stato Patrimoniale Esercizio 2025

Valori in euro

Allegato I

---

#### **Società**

Unipol Assicurazioni S.p.A.

---

#### **Capitale sociale**

Sottoscritto euro 3.365.292.408

Versato euro 3.365.292.408

---

#### **Sede in**

BOLOGNA - Via Stalingrado 45

---

## Stato Patrimoniale

## ATTIVO

		VALORI DELL'ESERCIZIO				
A	CREDITI VERSO SOCI PER CAPITALE SOCIALE				1	
	SOTTOSCRITTO NON VERSATO					
	di cui capitale richiamato	2				
B	ATTIVI IMMATERIALI					
	1. Provvigioni di acquisizione da ammortizzare					
	a) rami vita	3	70.686.056			
	b) rami danni	4	12.043.533	5	82.729.589	
	2. Altre spese di acquisizione			6		
	3. Costi di impianto e di ampliamento			7		
	4. Avviamento			8	1.496.495.182	
	5. Altri costi pluriennali			9	497.656.114	
					10	2.076.880.885
C	INVESTIMENTI					
	I - Terreni e fabbricati					
	1. Immobili destinati all'esercizio dell'impresa			11	492.290.329	
	2. Immobili ad uso di terzi			12	309.231.401	
	3. Altri immobili			13	5.969.946	
	4. Altri diritti reali			14	2.279.472	
	5. Immobilizzazioni in corso e acconti			15		
					16	809.771.148
	II - Investimenti in imprese del gruppo ed in altre partecipate					
	1. Azioni e quote di imprese:					
	a) controllanti	17				
	b) controllate	18	3.738.137.877			
	c) consociate	19				
	d) collegate	20	1.656.261.422			
	e) altre	21	21.390.608	22	5.415.789.907	
	2. Obbligazioni emesse da imprese:					
	a) controllanti	23				
	b) controllate	24				
	c) consociate	25				
	d) collegate	26	14.986.782			
	e) altre	27	1.500.000	28	16.486.782	
	3. Finanziamenti ad imprese:					
	a) controllanti	29				
	b) controllate	30	755.500.000			
	c) consociate	31				
	d) collegate	32	6.015.319			
	e) altre	33		34	761.515.319	
				35	6.193.792.008	
				da riportare	2.076.880.885	

VALORI DELL'ESERCIZIO PRECEDENTE					
					181
					182
	183	69.942.029			
	184	14.606.840	185	84.548.869	
			186		
			187		
			188	1.592.867.911	
			189	461.549.625	190 2.138.966.405
			191	491.332.780	
			192	395.070.360	
			193	8.758.859	
			194	2.279.472	
			195		196 897.441.471
	197				
	198	3.743.024.308			
	199				
	200	1.115.917.884			
	201	21.607.219	202	4.880.549.411	
	203				
	204				
	205				
	206	73.896.287			
	207	1.500.000	208	75.396.287	
	209				
	210	695.000.000			
	211				
	212	6.015.319			
	213		214	701.015.319	215 5.656.961.017
			da riportare		2.138.966.405

## Stato patrimoniale

## ATTIVO

		VALORI DELL'ESERCIZIO			
		riporto			
					2.076.880,885
C. INVESTIMENTI (segue)					
III - Altri investimenti finanziari					
1. Azioni e quote					
	a) Azioni quotate	36	1.760.130,137		
	b) Azioni non quotate	37	246.264,605		
	c) Quote	38		39	2.006.394,742
2. Quote di fondi comuni di investimento					
				40	5.759.163,929
3. Obbligazioni e altri titoli a reddito fisso					
	a) quotati	41	32.550.455,602		
	b) non quotati	42	415.885,778		
	c) obbligazioni convertibili	43		44	32.966.341,380
4. Finanziamenti					
	a) prestiti con garanzia reale	45	33,571		
	b) prestiti su polizze	46	11.380,951		
	c) altri prestiti	47	10.621,474	48	22.035,996
5. Quote di investimenti comuni					
				49	
6. Depositi presso enti creditizi					
				50	1.455,018
7. Investimenti finanziari diversi					
				51	68.514,962
				52	40.823.906,027
IV - Depositi presso imprese cedenti					
				53	536.554,489
				54	48.364.023,672
D. INVESTIMENTI A BENEFICIO DI ASSICURATI DEI RAMI VITA I QUALI NE SOPPORTANO IL RISCHIO E DERIVANTI DALLA GESTIONE DEI FONDI PENSIONE					
I - Investimenti relativi a prestazioni connesse con fondi di investimento e indici di mercato					
				55	2.188.564,280
II - Investimenti derivanti dalla gestione dei fondi pensione					
				56	8.003.808,910
				57	10.192.373,190
D. bis RISERVE TECNICHE A CARICO DEI RIASSICURATORI					
I - RAMI DANNI					
	1. Riserva premi			58	147.336,232
	2. Riserva sinistri			59	423.894,923
	3. Riserva per partecipazione agli utili e ristorni			60	18,738
	4. Altre riserve tecniche			61	
				62	571.249,893
II - RAMI VITA					
	1. Riserve matematiche			63	12.705,435
	2. Riserva premi delle assicurazioni complementari			64	
	3. Riserva per somme da pagare			65	1.958,532
	4. Riserva per partecipazione agli utili e ristorni			66	
	5. Altre riserve tecniche			67	
	6. Riserve tecniche allorchè il rischio dell'investimento è sopportato dagli assicurati e riserve derivanti dalla gestione dei fondi pensione			68	
				69	14.663,967
				70	585.913,860
				da riportare	
					61.219.191,607

VALORI DELL'ESERCIZIO PRECEDENTE			
	riporto		2.138.966.405
216	1.333.397.611		
217	254.239.535		
218		219	1.587.637.146
		220	5.650.398.601
221	29.082.544.898		
222	416.519.972		
223		224	29.499.064.870
225			
226	9.850.358		
227	11.573.320	228	21.423.678
		229	
		230	101.450.817
		231	78.107.200
		232	36.938.082.312
		233	435.167.991
		234	43.927.652.791
		235	1.403.521.728
		236	6.819.748.233
		237	8.223.269.961
		238	97.081.310
		239	520.737.601
		240	4.509
		241	
		242	617.823.420
		243	11.709.708
		244	
		245	2.203.189
		246	
		247	
		248	
		249	13.912.897
		250	631.736.317
	da riportare		54.921.625.474

## Stato patrimoniale

## ATTIVO

		VALORI DELL'ESERCIZIO			
		riporto			61.219.191.607
E.	CREDITI				
I	- Crediti, derivanti da operazioni di assicurazione diretta, nei confronti di:				
	1. Assicurati				
	a) per premi dell'esercizio	71	607.394.328		
	b) per premi degli es. precedenti	72	2.948.778	73	610.343.106
	2. Intermediari di assicurazione			74	1.012.614.579
	3. Compagnie conti correnti			75	31.899.289
	4. Assicurati e terzi per somme da recuperare			76	174.323.656
				77	1.829.180.630
II	- Crediti, derivanti da operazioni di riassicurazione, nei confronti di:				
	1. Compagnie di assicurazione e riassicurazione			78	94.785.837
	2. Intermediari di riassicurazione			79	1.008.099
				80	95.793.936
III	- Altri crediti				
				81	2.501.008.268
				82	4.425.982.834
F.	ALTRI ELEMENTI DELL'ATTIVO				
I	- Attivi materiali e scorte:				
	1. Mobili, macchine d'ufficio e mezzi di trasporto interno			83	56.952.900
	2. Beni mobili iscritti in pubblici registri			84	
	3. Impianti e attrezzature			85	33.628.488
	4. Scorte e beni diversi			86	4.923.348
				87	95.504.736
II	- Disponibilità liquide				
	1. Depositi bancari e c/c postali			88	635.440.887
	2. Assegni e consistenza di cassa			89	18.192
				90	635.459.079
IV	- Altre attività				
	1. Conti transitori attivi di riassicurazione			92	
	2. Attività diverse			93	1.178.043.834
				94	1.178.043.834
				95	1.909.007.649
G.	RATEI E RISCONTI				
	1. Per interessi				
				96	424.073.920
	2. Per canoni di locazione				
				97	2.808.268
	3. Altri ratei e risconti				
				98	45.609.848
				99	472.492.036
	<b>TOTALE ATTIVO</b>				
				100	68.026.674.126

VALORI DELL'ESERCIZIO PRECEDENTE					
		riporto			54.921.625.474
	251	599.627.584			
	252	2.831.838	253	602.459.422	
			254	929.181.217	
			255	23.079.892	
			256	180.661.647	257 1.735.382.178
			258	332.905.677	
			259	465.299	260 333.370.976
					261 3.119.534.021
					262 5.188.287.175
			263	54.381.642	
			264		
			265	29.269.539	
			266	4.909.828	267 88.561.009
			268	1.273.269.405	
			269	20.874	270 1.273.290.279
			272		
			273	1.212.112.773	274 1.212.112.773
					275 2.573.964.061
				276	343.266.896
				277	4.659.756
				278	46.331.177
					279 394.257.829
					280 63.078.134.539

## Stato patrimoniale

## PASSIVO E PATRIMONIO NETTO

		VALORI DELL'ESERCIZIO			
A. PATRIMONIO NETTO					
I	- Capitale sociale sottoscritto o fondo equivalente	101	3.365.292.408		
II	- Riserva da sovrapprezzo di emissione	102	1.345.677.187		
III	- Riserve di rivalutazione	103	96.559.196		
IV	- Riserva legale	104	673.058.482		
V	- Riserve statutarie	105			
VI	- Riserva per azioni della controllante	400			
VII	- Altre riserve	107	1.000.915.430		
VIII	- Utili (perdite) portati a nuovo	108			
IX	- Utile (perdita) dell'esercizio	109	1.640.236.202		
X	- Riserva negativa per azioni proprie in portafoglio	401	(39.464.756)	110	8.082.274.149
B. PASSIVITA' SUBORDINATE					
C. RISERVE TECNICHE					
I - RAMI DANNI					
1.	Riserva premi	112	3.463.952.915		
2.	Riserva sinistri	113	10.882.533.503		
3.	Riserva per partecipazione agli utili e ristorni	114	11.057.620		
4.	Altre riserve tecniche	115	2.071.887		
5.	Riserve di perequazione	116	70.497.987	117	14.430.113.912
II - RAMI VITA					
1.	Riserve matematiche	118	26.887.376.804		
2.	Riserva premi delle assicurazioni complementari	119	796.881		
3.	Riserva per somme da pagare	120	359.109.278		
4.	Riserva per partecipazione agli utili e ristorni	121	3.784.195		
5.	Altre riserve tecniche	122	103.418.934	123	27.354.486.092
D. RISERVE TECNICHE ALLORCHE' IL RISCHIO DELL'INVESTIMENTO E' SOPPORTATO DAGLI ASSICURATI E RISERVE DERIVANTI DALLA GESTIONE DEI FONDI PENSIONE					
I - Riserve relative a contratti le cui prestazioni sono connesse con fondi di investimento e indici di mercato					
II - Riserve derivanti dalla gestione dei fondi pensione					
				125	2.188.564.280
				126	8.003.808.910
				127	10.192.373.190
					61.809.247.343
					da riportare

VALORI DELL'ESERCIZIO PRECEDENTE					
		281	3.365.292.408		
		282	1.345.677.187		
		283	96.559.196		
		284	673.058.482		
		285			
		500			
		287	834.727.381		
		288			
		289	775.991.217		
		501	(14.057.573)	290	7.077.248.298
				291	1.750.000.000
	292		3.291.623.678		
	293		10.908.910.979		
	294		9.374.922		
	295		968.444		
	296		59.546.879	297	14.270.424.902
	298		25.711.589.317		
	299		618.070		
	300		242.017.112		
	301		4.416.213		
	302		98.038.208	303	26.056.678.920
				304	40.327.103.822
				305	1.403.521.726
				306	6.819.748.233
				307	8.223.269.959
	da riportare				57.377.622.079

## Stato patrimoniale

## PASSIVO E PATRIMONIO NETTO

	VALORI DELL'ESERCIZIO			
	riporto			
				61.809.247.343
<b>E. FONDI PER RISCHI E ONERI</b>				
1. Fondi per trattamenti di quiescenza ed obblighi simili		128	1.365.910	
2. Fondi per imposte		129	19.138.759	
3. Altri accantonamenti		130	637.789.617	131 658.294.286
<b>F. DEPOSITI RICEVUTI DA RIASSICURATORI</b>				132 150.086.912
<b>G. DEBITI E ALTRE PASSIVITA'</b>				
<b>I - Debiti, derivanti da operazioni di assicurazione diretta, nei confronti di:</b>				
1. Intermediari di assicurazione	133	34.358.752		
2. Compagnie conti correnti	134	6.126.610		
3. Assicurati per depositi cauzionali e premi	135	48.234.329		
4. Fondi di garanzia a favore degli assicurati	136	20.089.928	137	108.809.619
<b>II - Debiti, derivanti da operazioni di riassicurazione, nei confronti di:</b>				
1. Compagnie di assicurazione e riassicurazione	138	113.400.026		
2. Intermediari di riassicurazione	139	1.822.696	140	115.222.722
<b>III - Prestiti obbligazionari</b>			141	1.402.000.000
<b>IV - Debiti verso banche e istituti finanziari</b>			142	479.096.889
<b>V - Debiti con garanzia reale</b>			143	
<b>VI - Prestiti diversi e altri debiti finanziari</b>			144	2.034.857
<b>VII - Trattamento di fine rapporto di lavoro subordinato</b>			145	19.105.648
<b>VIII - Altri debiti</b>				
1. Per imposte a carico degli assicurati	146	172.038.485		
2. Per oneri tributari diversi	147	453.188.707		
3. Verso enti assistenziali e previdenziali	148	39.620.527		
4. Debiti diversi	149	1.259.277.598	150	1.924.125.317
<b>IX - Altre passività</b>				
1. Conti transitori passivi di riassicurazione	151			
2. Provvigioni per premi in corso di riscossione	152	102.494.016		
3. Passività diverse	153	1.188.784.893	154	1.291.278.909
155				5.341.673.961
<b>H. RATEI E RISCONTI</b>				
1. Per interessi			156	67.258.614
2. Per canoni di locazione			157	13.461
3. Altri ratei e risconti			158	99.549
159				67.371.624
<b>TOTALE PASSIVO E PATRIMONIO NETTO</b>			160	68.026.674.126

VALORI DELL'ESERCIZIO PRECEDENTE						
	riporto				57.377.622.079	
		308	1.454.537			
		309	35.254.486			
		310	595.110.396	311	631.819.419	
				312	119.615.733	
	313	38.748.950				
	314	12.817.131				
	315	43.370.294				
	316	16.919.075	317	111.855.450		
	318	79.054.332				
	319	3.550.694	320	82.605.026		
			321	2.402.000.000		
			322			
			323			
			324	33.439.249		
			325	26.200.201		
	326	156.159.857				
	327	116.344.456				
	328	39.710.534				
	329	865.891.889	330	1.178.106.736		
	331					
	332	100.018.625				
	333	931.107.881	334	1.031.126.506	335	4.865.333.168
			336	83.593.102		
			337	14.915		
			338	136.123	339	83.744.140
					340	63.078.134.539

I sottoscritti dichiarano che il presente bilancio è conforme alla verità ed alle scritture.

---

**I rappresentanti legali della Società (\*)**

---

**Il Presidente**

---

Carlo Cimbri

---

(\*)

---

(\*) Per le società estere la firma deve essere apposta dal rappresentante generale per l'Italia.

---

(\*\*) Indicare la carica rivestita da chi firma.

---

## **Bilancio di Esercizio**

### **Conto Economico Esercizio 2025**

Valori in euro

Allegato II

---

#### **Società**

Unipol Assicurazioni S.p.A.

---

#### **Capitale sociale**

Sottoscritto euro 3.365.292.408

Versato euro 3.365.292.408

---

#### **Sede in**

BOLOGNA - Via Stalingrado 45

---

## Conto Economico

		VALORI DELL'ESERCIZIO			
I. CONTO TECNICO DEI RAMI DANNI					
1.	PREMI DI COMPETENZA, AL NETTO DELLE CESSIONI IN RIASSICURAZIONE				
	a) Premi lordi contabilizzati	1	8.312.462.697		
	b) (-) Premi ceduti in riassicurazione	2	423.990.264		
	c) Variazione dell'importo lordo della riserva premi	3	151.897.953		
	d) Variazione della riserva premi a carico dei riassicuratori	4	25.798.721	5	7.762.373.201
2.	(+) QUOTA DELL'UTILE DEGLI INVESTIMENTI TRASFERITA DAL CONTO NON TECNICO (VOCE III.6)			6	484.775.911
3.	ALTRI PROVENTI TECNICI, AL NETTO DELLE CESSIONI IN RIASSICURAZIONE			7	37.583.091
4.	ONERI RELATIVI AI SINISTRI, AL NETTO DEI RECUPERI E DELLE CESSIONI IN RIASSICURAZIONE				
	a) Importi pagati				
	aa) Importo lordo	8	4.882.413.014		
	bb) (-) quote a carico dei riassicuratori	9	148.146.797	10	4.734.266.217
	b) Variazione dei recuperi al netto delle quote a carico dei riassicuratori				
	aa) Importo lordo	11	199.600.029		
	bb) (-) quote a carico dei riassicuratori	12	13.488.835	13	186.111.194
	c) Variazione della riserva sinistri				
	aa) Importo lordo	14	14.321.695		
	bb) (-) quote a carico dei riassicuratori	15	(95.561.140)	16	109.882.835
17				17	4.658.037.858
5.	VARIAZIONE DELLE ALTRE RISERVE TECNICHE, AL NETTO DELLE CESSIONI IN RIASSICURAZIONE			18	1.103.443
6.	RISTORNI E PARTECIPAZIONI AGLI UTILI, AL NETTO DELLE CESSIONI IN RIASSICURAZIONE			19	359.876
7.	SPESE DI GESTIONE:				
	a) Provvigioni di acquisizione	20	1.615.979.300		
	b) Altre spese di acquisizione	21	267.410.360		
	c) Variazione delle provvigioni e delle altre spese di acquisizione da ammortizzare	22	(2.563.306)		
	d) Provvigioni di incasso	23	182.098.301		
	e) Altre spese di amministrazione	24	481.932.809		
	f) (-) Provvigioni e partecipazioni agli utili ricevute dai riassicuratori	25	106.165.225	26	2.443.818.851
8.	ALTRI ONERI TECNICI, AL NETTO DELLE CESSIONI IN RIASSICURAZIONE			27	193.775.222
9.	VARIAZIONE DELLE RISERVE DI PEREQUAZIONE			28	10.951.108
10.	RISULTATO DEL CONTO TECNICO DEI RAMI DANNI (voce III.1)			29	976.685.845

VALORI DELL'ESERCIZIO PRECEDENTE					
			111	7.904.110.777	
			112	363.325.245	
			113	95.886.774	
			114	6.538.982	115 7.451.437.740
					116 387.806.136
					117 63.186.810
		118	5.443.603.986		
		119	405.936.130	120 5.037.667.856	
		121	206.384.651		
		122	20.098.946	123 186.285.705	
		124	(477.278.633)		
		125	(326.226.593)	126 (151.052.040)	127 4.700.330.111
					128 216.943
					129 1.988.376
			130	1.449.257.456	
			131	250.734.481	
			132	(1.226.076)	
			133	175.958.020	
			134	425.226.643	
			135	92.872.752	136 2.209.529.924
					137 179.996.619
					138 9.664.978
					139 800.703.735

## Conto economico

		VALORI DELL'ESERCIZIO				
II. CONTO TECNICO DEI RAMI VITA						
1. PREMI DELL'ESERCIZIO, AL NETTO DELLE CESSIONI IN RIASSICURAZIONE:						
a) Premi lordi contabilizzati		30	4.562.078.639			
b) (-) premi ceduti in riassicurazione		31	9.824.865	32	4.552.253.774	
2. PROVENTI DA INVESTIMENTI:						
a) Proventi derivanti da azioni e quote		33	165.554.150			
(di cui: provenienti da imprese del gruppo e da altre partecipate		34	104.725.279 )			
b) Proventi derivanti da altri investimenti:						
aa) da terreni e fabbricati	35		11.616			
bb) da altri investimenti	36	971.689.301	37	971.700.917		
(di cui: provenienti da imprese del gruppo e da altre partecipate				38	18.117.095 )	
c) Riprese di rettifiche di valore sugli investimenti		39	26.824.565			
d) Profitti sul realizzo di investimenti		40	274.137.519			
(di cui: provenienti da imprese del gruppo e da altre partecipate		41	3.362.790 )	42	1.438.217.151	
3. PROVENTI E PLUSVALENZE NON REALIZZATE RELATIVI A INVESTIMENTI A BENEFICIO DI ASSICURATI I QUALI NE SOPPORTANO IL RISCHIO E A INVESTIMENTI DERIVANTI DALLA GESTIONE DEI FONDI PENSIONE						
				43	489.386.868	
4. ALTRI PROVENTI TECNICI, AL NETTO DELLE CESSIONI IN RIASSICURAZIONE						
				44	72.649.578	
5. ONERI RELATIVI AI SINISTRI, AL NETTO DELLE CESSIONI IN RIASSICURAZIONE						
a) Somme pagate						
aa) Importo lordo	45	3.875.656.765				
bb) (-) Quote a carico dei riassicuratori	46	2.292.802	47	3.873.363.963		
b) Variazione della riserva per somme da pagare						
aa) Importo lordo	48	40.557.638				
bb) (-) Quote a carico dei riassicuratori	49	(37.765)	50	40.595.403	51	3.913.959.366
6. VARIAZIONE DELLE RISERVE MATEMATICHE E DELLE ALTRE RISERVE TECNICHE, AL NETTO DELLE CESSIONI IN RIASSICURAZIONE						
a) Riserve matematiche:						
aa) Importo lordo	52	103.456.467				
bb) (-) Quote a carico dei riassicuratori	53	995.727	54	102.460.740		
b) Riserva premi delle assicurazioni complementari:						
aa) Importo lordo	55	(166.129)				
bb) (-) Quote a carico dei riassicuratori	56		57	(166.129)		
c) Altre riserve tecniche						
aa) Importo lordo	58	(467.771)				
bb) (-) Quote a carico dei riassicuratori	59		60	(467.771)		
d) Riserve tecniche allorchè il rischio dell'investimento è sopportato dagli assicurati e derivanti dalla gestione dei fondi pensione						
aa) Importo lordo	61	1.318.048.085				
bb) (-) Quote a carico dei riassicuratori	62		63	1.318.048.085	64	1.419.874.925

VALORI DELL'ESERCIZIO PRECEDENTE			
	140	3.601.599.904	
	141	8.526.643	142 3.593.073.261
	143	109.429.094	
(di cui: provenienti da imprese del gruppo e da altre partecipate	144	64.696.195 )	
	145	135.022	
	146	864.305.384	147 864.440.406
(di cui: provenienti da imprese del gruppo e da altre partecipate	148	19.478.387 )	
	149	62.227.757	
	150	94.145.275	
(di cui: provenienti da imprese del gruppo e da altre partecipate	151	)	152 1.130.242.532
			153 519.786.075
			154 61.822.044
	155	3.538.766.077	
	156	2.047.914	157 3.536.718.163
	158	(17.643.109)	
	159	(132.923)	160 (17.510.186) 161 3.519.207.977
	162	25.763.625	
	163	(617.657)	164 26.381.282
	165	(28.246)	
	166		167 (28.246)
	168	(558.830)	
	169		170 (558.830)
	171	887.590.176	
	172		173 887.590.176 174 913.384.382

## Conto economico

		VALORI DELL'ESERCIZIO	
7.	RISTORNI E PARTECIPAZIONI AGLI UTILI, AL NETTO DELLE CESSIONI IN RIASSICURAZIONE		65 (271.139)
8.	SPESE DI GESTIONE:		
	a) Provvigioni di acquisizione	66 57.465.948	
	b) Altre spese di acquisizione	67 36.282.383	
	c) Variazione delle provvigioni e delle altre spese di acquisizione da ammortizzare	68 744.027	
	d) Provvigioni di incasso	69 5.085.886	
	e) Altre spese di amministrazione	70 98.189.725	
	f) (-) Provvigioni e partecipazioni agli utili ricevute dai riassicuratori	71 1.237.395	72 195.042.520
9.	ONERI PATRIMONIALI E FINANZIARI:		
	a) Oneri di gestione degli investimenti e interessi passivi	73 73.092.699	
	b) Rettifiche di valore sugli investimenti	74 88.395.985	
	c) Perdite sul realizzo di investimenti	75 37.344.253	76 198.832.937
10.	ONERI PATRIMONIALI E FINANZIARI E MINUSVALENZE NON REALIZZATE RELATIVI A INVESTIMENTI A BENEFICIO DI ASSICURATI I QUALI NE SOPPORTANO IL RISCHIO E A INVESTIMENTI DERIVANTI DALLA GESTIONE DEI FONDI PENSIONE		77 178.038.915
11.	ALTRI ONERI TECNICI, AL NETTO DELLE CESSIONI IN RIASSICURAZIONE		78 67.594.768
12.	(-) QUOTA DELL'UTILE DEGLI INVESTIMENTI TRASFERITA AL CONTO NON TECNICO (voce III.4)		79 134.976.143
13.	RISULTATO DEL CONTO TECNICO DEI RAMI VITA (voce III.2)		80 444.458.936
III. CONTO NON TECNICO			
1.	RISULTATO DEL CONTO TECNICO DEI RAMI DANNI (voce I.10)		81 976.685.845
2.	RISULTATO DEL CONTO TECNICO DEI RAMI VITA (voce II.13)		82 444.458.936
3.	PROVENTI DA INVESTIMENTI DEI RAMI DANNI:		
	a) Proventi derivanti da azioni e quote	83 455.026.494	
	(di cui: provenienti da imprese del gruppo e da altre partecipate	84 388.045.753 )	
	b) Proventi derivanti da altri investimenti:		
	aa) da terreni e fabbricati	85 26.582.562	
	bb) da altri investimenti	86 480.676.360	87 507.258.922
	(di cui: provenienti da imprese del gruppo e da altre partecipate	88 49.313.831 )	
	c) Riprese di rettifiche di valore sugli investimenti	89 29.428.874	
	d) Profitti sul realizzo di investimenti	90 189.297.752	
	(di cui: provenienti da imprese del gruppo e da altre partecipate	91 1.448.423 )	92 1.181.012.042

VALORI DELL'ESERCIZIO PRECEDENTE			
			175 (361.878)
	176	53.533.517	
	177	35.373.239	
	178	1.569.497	
	179	5.103.580	
	180	82.421.821	
	181	809.216	182 174.053.444
	183	84.448.546	
	184	58.398.372	
	185	46.207.801	186 189.054.719
			187 144.877.440
			188 61.034.030
			189 98.916.566
			190 204.757.232
			191 800.703.735
			192 204.757.232
	193	293.786.594	
(di cui: provenienti da imprese del gruppo e da altre partecipate	194	247.052.299	)
	195	37.117.724	
	196	469.560.447	197 506.678.171
(di cui: provenienti da imprese del gruppo e da altre partecipate	198	57.902.236	)
	199	73.955.901	
	200	109.759.959	
(di cui: provenienti da imprese del gruppo e da altre partecipate	201	361.747	202 984.180.625

## Conto economico

		VALORI DELL'ESERCIZIO	
4.	(+) QUOTA DELL'UTILE DEGLI INVESTIMENTI TRASFERITA DAL CONTO TECNICO DEI RAMI VITA (voce II.12)		93 134.976.143
5.	ONERI PATRIMONIALI E FINANZIARI DEI RAMI DANNI:		
	a) Oneri di gestione degli investimenti e interessi passivi	94 126.134.289	
	b) Rettifiche di valore sugli investimenti	95 126.136.451	
	c) Perdite sul realizzo di investimenti	96 230.140.040	97 482.410.780
6.	(-) QUOTA DELL'UTILE DEGLI INVESTIMENTI TRASFERITA AL CONTO TECNICO DEI RAMI DANNI (voce I.2)		98 484.775.911
7.	ALTRI PROVENTI		99 278.030.903
8.	ALTRI ONERI		100 607.000.839
9.	RISULTATO DELLA ATTIVITA' ORDINARIA		101 1.440.976.339
10.	PROVENTI STRAORDINARI		102 821.324.932
11.	ONERI STRAORDINARI		103 259.489.148
12.	RISULTATO DELLA ATTIVITA' STRAORDINARIA		104 561.835.784
13.	RISULTATO PRIMA DELLE IMPOSTE		105 2.002.812.123
14.	IMPOSTE SUL REDDITO DELL'ESERCIZIO		106 362.575.921
15.	UTILE (PERDITA) D'ESERCIZIO		107 1.640.236.202

VALORI DELL'ESERCIZIO PRECEDENTE				
		203	98.916.566	
	204	158.088.074		
	205	124.471.574		
	206	84.839.524	207	367.399.172
			208	387.806.136
			209	323.087.022
			210	647.665.094
			211	1.008.774.778
			212	210.519.405
			213	218.033.967
			214	(7.514.562)
			215	1.001.260.216
			216	225.268.999
			217	775.991.217

## 2 Bilancio dell'esercizio 2025

---

I sottoscritti dichiarano che il presente bilancio è conforme alla verità ed alle scritture.

---

**I rappresentanti legali della Società (\*)**

---

**Il Presidente**

---

Carlo Cimbrì

---

(\*\*)


---

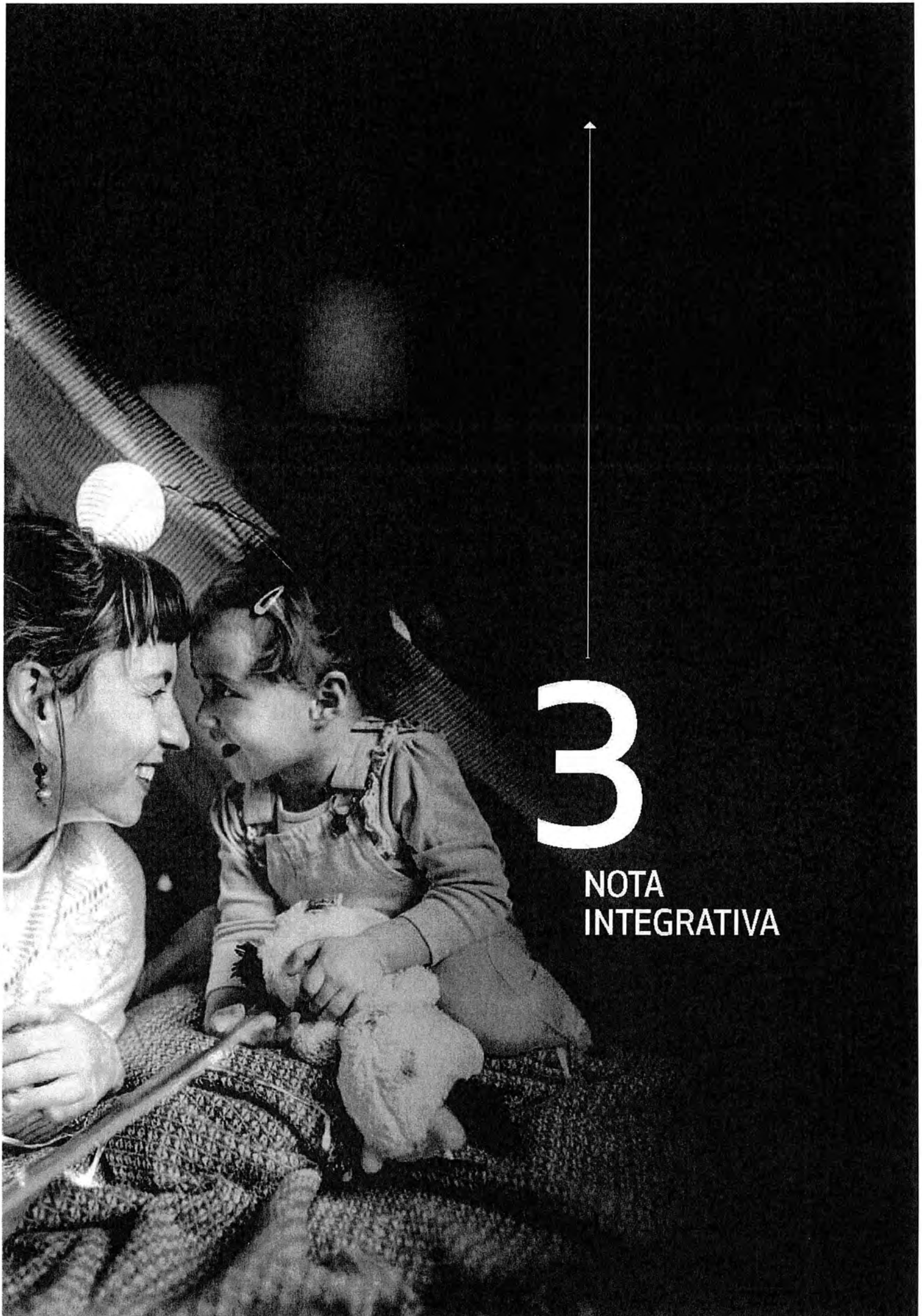
(\*) Per le società estere la firma deve essere apposta dal rappresentante generale per l'Italia.

---

(\*\*) Indicare la carica rivestita da chi firma.

---





3

NOTA  
INTEGRATIVA

## 3 Nota Integrativa

---

### Premessa

La Società ha per oggetto l'esercizio di tutti i rami di assicurazione, di riassicurazione e di capitalizzazione consentiti dalla legge.

La Società può inoltre gestire le forme di previdenza complementare di cui alla normativa vigente e successive modificazioni ed integrazioni, nonché istituire, costituire e gestire fondi pensione aperti e svolgere attività accessorie o funzionali alla gestione dei fondi medesimi.

Il bilancio è stato predisposto nel rispetto delle vigenti norme civilistiche e di quelle specifiche del settore assicurativo. In particolare, è stato redatto in osservanza delle disposizioni di cui al titolo VIII del Decreto Legislativo 7 settembre 2005, n. 209 (Codice delle Assicurazioni), del Decreto Legislativo 26 maggio 1997, n. 173 e del Regolamento ISVAP n. 22 del 4 aprile 2008 (il "Regolamento") e successive integrazioni o modificazioni, recependo le indicazioni emanate in materia dall'Autorità di Vigilanza. Per quanto non espressamente disciplinato dalla normativa di settore, si fa riferimento alla disciplina generale in materia di bilancio di cui al Codice Civile nonché ai principi contabili emanati dall'Organismo Italiano di Contabilità.

Il bilancio è costituito dallo Stato Patrimoniale, dal Conto Economico e dalla presente Nota Integrativa e relativi allegati, redatti secondo gli schemi previsti dal Regolamento, nonché dal Rendiconto Finanziario redatto in forma libera.

È inoltre corredato dalla Relazione degli Amministratori sulla gestione.

Lo Stato Patrimoniale e il Conto Economico sono redatti in unità di euro, senza cifre decimali, mentre la nota integrativa e gli altri prospetti sono redatti in migliaia di euro, fatto salvo ove diversamente indicato.

Al fine di integrare l'informativa fornita dagli schemi obbligatori sopra richiamati, sono allegati i prospetti di riclassificazione dello stato patrimoniale e del conto economico nonché il prospetto delle variazioni nei conti del patrimonio netto.

Il Bilancio è esposto in forma comparata con l'indicazione dei valori dell'esercizio precedente. Ove necessario, in caso di modifica di principi contabili, criteri di valutazione o di classificazione, i dati comparativi vengono rielaborati e riclassificati per fornire un'informativa omogenea e coerente.

I criteri di valutazione sono adottati nell'ottica della continuità aziendale, in applicazione dei principi di competenza, rilevanza e significatività dell'informazione contabile.

Non sono state apportate modifiche ai criteri di valutazione precedentemente applicati dall'Incorporante e dalle altre società partecipanti alla Fusione, già omogenei tra loro ove ne ricorrano i presupposti.

Si segnala che, dopo la chiusura dell'esercizio, non si sono verificati eventi di rilievo che possano incidere sulle risultanze del bilancio.

Gli organi amministrativi delegati e il dirigente preposto alla redazione dei documenti contabili societari di Unipol rendono l'attestazione del bilancio d'esercizio ai sensi dell'articolo 81-ter del Regolamento Consob n. 11971 del 14 maggio 1999 e successive modifiche e integrazioni.

Il bilancio d'esercizio di Unipol Assicurazioni è sottoposto a revisione contabile da parte della società EY SpA, incaricata della revisione legale dei bilanci della Società per gli esercizi 2021-2029.

### Aggiornamento del Regolamento UE ESEF – Bilanci in formato elettronico unico di comunicazione

Il 15 gennaio 2025 è stata pubblicata la sesta versione del Regolamento UE 2025/19 del 26 settembre 2024, che modifica le norme tecniche di regolamentazione stabilite dal Regolamento UE 2019/815 per quanto riguarda l'aggiornamento della Tassonomia 2024 per il formato elettronico unico di comunicazione (cd. ESEF). Com'è noto, la c.d. Direttiva *Transparency* (2004/109/CE) aveva previsto l'obbligo per le società quotate di pubblicare la relazione finanziaria annuale predisposta dalle società quotate in un formato elettronico unico di comunicazione. A tal fine, il Regolamento ESEF, così come integrato dalla normativa nazionale, ha poi imposto l'obbligo, a partire dall'esercizio 2021, di redigere tale reporting nel formato XHTML, marcando altresì alcune informazioni del bilancio consolidato con le specifiche XBRL.

### ***Assegnazione compendio aziendale per scissione Cronos Vita – effetti contabili***

Come già illustrato nella Relazione sulla Gestione a cui si fa rinvio per maggiori informazioni, si ricorda che in data 1° ottobre 2025 ha avuto efficacia giuridica, con effetti contabili e fiscali in pari data, la scissione totale non proporzionale di Cronos Vita Assicurazioni S.p.A. ("Cronos Vita") in favore delle compagnie socie, tra cui Unipol. Con il perfezionamento della scissione Cronos Vita si è estinta e Unipol ha acquisito un compendio aziendale, identificato nel progetto di scissione, composto da attività e passività, nonché dai relativi rapporti giuridici riferibili principalmente a un distinto portafoglio assicurativo. In data 15 dicembre 2025, come previsto dai criteri di riparto definiti nel progetto di scissione, sono state quantificate puntualmente, mediante l'intervento di un esperto indipendente, le disponibilità liquide di competenza di ciascun compendio aziendale assegnato ai soci Cronos vita, con conseguente riallocazione delle stesse tra i rispettivi compendi.

Unipol ha iscritto gli elementi patrimoniali attivi e passivi costituenti il compendio in continuità di valori contabili e fiscali rispetto a quelli già riconosciuti in capo a Cronos Vita, come desumibili dalla situazione patrimoniale di Cronos Vita alla data del 30 settembre 2025, avvalendosi tra l'altro delle disposizioni di cui all'art. 5 del D.L. 29 settembre 2023, numero 131 e successive modificazioni.

Contestualmente è stato rilevato l'annullamento della partecipazione, senza effetti sul Patrimonio Netto. La differenza negativa tra il valore della partecipazione annullata e le attività nette rilevate, pari a 42 milioni di euro al lordo del relativo effetto fiscale, è stata allocata in un apposito fondo rischi, destinato a coprire, in primis, gli effetti del maggior valore di iscrizione dei titoli rispetto ai valori correnti, oltre a mitigare il rischio di emersione di eventuali perdite di valore o altre insussistenze non individuate alla data di rilevazione iniziale. Tutte le attività e passività trasferite sono state destinate al settore Vita.

Per informazioni di maggior dettaglio, al fine anche di agevolare l'analisi comparativa con i dati patrimoniali dell'esercizio precedente, di seguito viene fornito un prospetto di Stato Patrimoniale che evidenzia le variazioni intervenute rispetto ai valori al 31 dicembre 2024 separatamente per l'effetto della rilevazione del compendio Cronos e per le altre variazioni di periodo connesse alla gestione.

### 3 Nota Integrativa

#### Dettaglio delle variazioni delle poste patrimoniali intervenute nell'esercizio 2025

Valori in migliaia di euro

ATTIVO	2024	Iscrizione compendio Cronos	Altre variazioni	2025
<b>A. Crediti verso soci per capitale sociale sottoscritto non versato</b>	1			
<b>B. Attivi immateriali</b>				
1. Spese di acquisizione da ammortizzare	2	84.549	(1.819)	82.730
2. Altri attivi	3	2.054.418	(60.266)	1.994.151
<b>Totale</b>	4	<b>2.138.966</b>	<b>(62.086)</b>	<b>2.076.881</b>
<b>C. Investimenti</b>				
I - Terreni e fabbricati	5	897.441	(87.670)	809.771
II - Investimenti in imprese del gruppo ed in altre partecipate				
1. Azioni e quote	6	4.880.549	535.240	5.415.790
2. Obbligazioni	7	75.396	(58.910)	16.487
3. Finanziamenti	8	701.015	60.500	761.515
<b>Totale investimenti in imprese del gruppo e in altre partecipate</b>	9	<b>5.656.961</b>	<b>536.831</b>	<b>6.193.792</b>
III - Altri investimenti finanziari				
1. Azioni e quote	10	1.587.637	(47.325)	2.006.395
2. Quote di fondi comuni di investimento	11	5.650.399	94.024	5.759.164
3. Obbligazioni ed altri titoli a reddito fisso	12	29.499.065	1.443.049	32.966.341
4. Finanziamenti	13	21.424	1.638	22.036
5. Altri	14	179.558	(109.588)	69.970
<b>Totale altri investimenti finanziari</b>	15	<b>36.938.082</b>	<b>1.491.386</b>	<b>40.823.906</b>
IV - Depositi presso imprese cedenti	16	435.168	101.386	536.554
<b>Totale</b>	17	<b>43.927.653</b>	<b>1.491.386</b>	<b>48.364.024</b>
<b>D. Investimenti a beneficio di assicurati dei rami vita i quali ne sopportano il rischio e derivanti dalla gestione dei fondi pensione</b>				
I - Investimenti relativi a prestazioni connesse con fondi di investimento e indici di mercato	18	1.403.522	721.645	2.188.564
II - Investimenti derivanti dalla gestione dei fondi pensione	19	6.819.748		8.003.809
<b>Totale</b>	20	<b>8.223.270</b>	<b>721.645</b>	<b>10.192.373</b>
<b>D. bis Riserve tecniche a carico dei riassicuratori</b>				
I - Riserve tecniche dei rami danni	21	617.823	(46.574)	571.250
II - Riserve tecniche dei rami vita (escluse le riserve tecniche di cui al punto III)	22	13.913	751	14.664
III - Riserve tecniche dei rami vita allorchè il rischio dell'investimento è sopportato dagli assicurati e riserve derivanti dalla gestione dei fondi pensione	23			
<b>Totale</b>	24	<b>631.736</b>	<b>(45.822)</b>	<b>585.914</b>
<b>E. Crediti</b>				
I - Crediti derivanti da operazioni di assicurazione diretta	25	1.735.382	820	1.829.181
II - Crediti derivanti da operazioni di riassicurazione	26	333.371		95.794
III - Altri crediti	27	3.119.534	15.642	2.501.008
<b>Totale</b>	28	<b>5.188.287</b>	<b>16.462</b>	<b>4.425.983</b>
<b>F. Altri elementi dell'attivo</b>				
I - Attivi materiali e scorte	29	88.561	6.944	95.505
II - Disponibilità liquide	30	1.273.290	138.902	635.459
IV - Altre attività	31	1.212.113	10.604	1.178.044
<b>Totale</b>	32	<b>2.573.964</b>	<b>149.506</b>	<b>1.909.008</b>
<b>G. Ratei e risconti</b>	33	394.258	12.462	472.492
<b>TOTALE ATTIVO</b>	34	<b>63.078.135</b>	<b>2.391.461</b>	<b>2.557.079</b>
				<b>68.026.674</b>

## Dettaglio delle variazioni delle poste patrimoniali intervenute nell'esercizio 2025

Valori in migliaia di euro

PASSIVO	2024	Iscrizione compendio Cronos	Altre variazioni	2025
<b>A. Patrimonio netto</b>				
I - Capitale sociale sottoscritto o fondo equivalente	35 3.365.292			3.365.292
II - Riserva da sovrapprezzo di emissione	36 1.345.677			1.345.677
III - Riserva legale	37 673.058			673.058
IV - Altre riserve patrimoniali	38 931.287		166.188	1.097.475
V - Utili (perdite) portati a nuovo	39			
VI - Utile (perdita) di periodo	40 775.991		864.245	1.640.236
VII - Riserva negativa per azioni proprie in portafoglio	41 (14.058)		(25.407)	(39.465)
<b>Totale</b>	42 <b>7.077.248</b>		<b>1.005.026</b>	<b>8.082.274</b>
<b>B. Passività subordinate</b>	43 <b>1.750.000</b>			<b>1.750.000</b>
<b>C. Riserve tecniche</b>				
I - Rami danni				
1. Riserva premi	44 3.291.624		172.329	3.463.953
2. Riserva sinistri	45 10.908.911		(26.377)	10.882.534
3. Riserve tecniche diverse	46 10.343		2.786	13.130
4. Riserve di perequazione	47 59.547		10.951	70.498
<b>Totale riserve tecniche rami danni</b>	48 <b>14.270.425</b>		<b>159.689</b>	<b>14.430.114</b>
II - Rami vita				
1. Riserve matematiche	49 25.711.589	1.134.002	41.786	26.887.377
2. Riserva per somme da pagare	50 242.017	76.540	40.552	359.109
3. Riserve tecniche diverse	51 103.072	6.202	(1.275)	108.000
<b>Totale riserve tecniche rami vita</b>	52 <b>26.056.679</b>	<b>1.216.744</b>	<b>81.063</b>	<b>27.354.486</b>
<b>Totale</b>	53 <b>40.327.104</b>	<b>1.216.744</b>	<b>240.752</b>	<b>41.784.600</b>
<b>D. Riserve tecniche allorché il rischio dell'investimento è sopportato dagli assicurati e riserve derivanti dalla gestione dei fondi pensione</b>				
I - Riserve relative a contratti le cui prestazioni sono connesse con fondi di investimento e indici di mercato	54 1.403.522	654.594	130.448	2.188.564
II - Riserve derivanti dalla gestione dei fondi pensione	55 6.819.748		1.184.061	8.003.809
<b>Totale</b>	56 <b>8.223.270</b>	<b>654.594</b>	<b>1.314.509</b>	<b>10.192.373</b>
<b>E. Fondi per rischi e oneri</b>	57 <b>631.819</b>	<b>45.834</b>	<b>(19.360)</b>	<b>658.294</b>
<b>F. Depositi ricevuti da riassicuratori</b>	58 <b>119.616</b>		<b>30.471</b>	<b>150.087</b>
<b>G. Debiti e altre passività</b>				
I - Debiti derivanti da operazioni di assicurazione diretta	59 111.855	19.650	(22.696)	108.810
II - Debiti derivanti da operazioni di riassicurazione	60 82.605		32.618	115.223
III - Prestiti obbligazionari	61 2.402.000		(1.000.000)	1.402.000
IV - Debiti verso banche e istituti finanziari	62		479.097	479.097
V - Debiti e prestiti diversi	63 1.211.546	452.793	261.821	1.926.160
VI - Trattamento di fine rapporto di lavoro subordinato	64 26.200	273	(7.368)	19.106
VII - Altre passività	65 1.031.127	1.445	258.707	1.291.279
<b>Totale</b>	66 <b>4.865.333</b>	<b>474.162</b>	<b>2.179</b>	<b>5.341.674</b>
<b>H. Ratel e risconti</b>	67 <b>83.744</b>	<b>126</b>	<b>(16.499)</b>	<b>67.372</b>
<b>TOTALE PASSIVO</b>	68 <b>63.078.135</b>	<b>2.391.461</b>	<b>2.557.079</b>	<b>68.026.674</b>

### Parte A: Criteri di valutazione

Sono di seguito esposti i criteri più significativi utilizzati nella formazione del bilancio di esercizio.

#### *Attivi immateriali*

Gli attivi immateriali considerati ad utilizzo durevole sono iscritti al costo di acquisto o di produzione. Nel costo di acquisto si computano anche gli oneri accessori mentre nel costo di produzione sono compresi tutti i costi direttamente imputabili ai singoli elementi dell'attivo. Vengono ammortizzati dal momento in cui sono disponibili per l'utilizzo o, comunque, producano benefici economici.

#### *Provvigioni di acquisizione da ammortizzare*

Le provvigioni di acquisizione precontate sui contratti con durata pluriennale relativi ai rami Danni sono capitalizzate ed ammortizzate a quote costanti in un periodo di tre anni. Per i rami Vita le provvigioni sono ammortizzate, fino a concorrenza dei rispettivi caricamenti, in base alla durata del contratto, per un periodo in ogni caso non superiore a dieci anni.

Ogni altro onere inerente all'acquisizione dei contratti ed alla loro gestione viene riflesso nel conto economico dell'esercizio in cui viene sostenuto.

#### *Costi di impianto ed ampliamento*

In questa voce vengono iscritte le spese sostenute in caso di costituzione della società o per modifiche dello statuto. Gli oneri relativi ad aumenti di capitale sono ammortizzati in un periodo massimo di cinque anni, a decorrere dalla data di effetto dell'operazione a cui sono correlati, tenendo conto della utilità futura dei medesimi e della loro presunta vita utile.

#### *Avviamento*

L'avviamento acquisito a titolo oneroso è iscritto nell'attivo al costo, in quanto incluso nel corrispettivo pagato per l'acquisizione, ed è ammortizzato in base alla vita utile per un periodo non superiore a 20 anni.

#### *Altri costi pluriennali*

Tra i costi pluriennali sono iscritti quelli sostenuti per progetti di riorganizzazione societaria nonché spese incrementative su immobili non di proprietà.

Detti costi sono ammortizzati in un periodo che va dai due ai dieci anni in considerazione della loro funzionalità e presunta residua utilità futura. Per i progetti in corso d'opera l'ammortamento è sospeso fino all'esercizio in cui inizierà il relativo utilizzo.

Gli oneri relativi ad acquisti di portafoglio riguardanti i rami Vita sono ammortizzati a quote costanti, in considerazione della durata media residua dei contratti interessati.

I marchi vengono ammortizzati in 10 anni.

Gli altri costi pluriennali sono ammortizzati in conto, in base alla loro presunta vita utile.

## ***Investimenti***

### ***Terreni e fabbricati***

I beni immobili rientrano tra le immobilizzazioni.

I costi per migliorie e trasformazioni vengono capitalizzati nel caso in cui si traducano in un incremento della vita utile dei cespiti e della loro redditività.

Gli immobili di natura strumentale, destinati all'esercizio dell'Impresa o dati in uso a terzi, sono ammortizzati con una aliquota costante pari al 3%. I terreni, comprese le quote di terreno relativa agli immobili cielo-terra, sono contabilizzati separatamente e non vengono ammortizzati.

Anche gli immobili non strumentali destinati ad uso civile abitazione vengono ammortizzati, a meno che la manutenzione effettuata per prolungarne l'utilizzazione nel tempo e mantenerne il valore non ne giustifichi il mancato ammortamento.

Per i beni immobili che presentano perdite di valore durature si procede alla necessaria svalutazione.

Il valore di mercato degli immobili è determinato sulla base di una valutazione peritale analitica per ciascuna porzione, unità o complesso immobiliare effettuata da un ente esterno autonomo. Sia le relazioni di stima sia l'ente esterno rispondono ai requisiti richiesti dal Regolamento ISVAP n. 22 del 4 aprile 2008 e successive integrazioni o modificazioni (art. da 16 a 20).

### ***Investimenti in imprese del Gruppo ed in altre partecipate***

Sono principalmente rappresentati da impieghi di carattere durevole quali partecipazioni di controllo, partecipazioni in società consociate ed in altre imprese.

Tali partecipazioni sono iscritte in bilancio al costo di acquisto o di sottoscrizione o ad un valore inferiore al costo nei casi in cui le partecipate presentino, sulla base della loro situazione patrimoniale, perdite durevoli di valore.

### ***Altri investimenti finanziari***

Tutti i titoli di debito e di capitale durevoli o non durevoli, rientranti nel portafoglio della Società, sono assegnati sulla base dei criteri di classificazione fissati in apposita delibera quadro assunta dal Consiglio di Amministrazione. In particolare vengono classificati tra gli investimenti ad uso durevole le seguenti tipologie di attivi:

- a) gli investimenti in strumenti finanziari (titoli di debito e di capitale) di cui alla voce C.II (Investimenti in imprese del Gruppo e in altre partecipate) dello schema dell'Attivo dello Stato Patrimoniale di cui al D.Lgs. n. 173/1997 qualora considerati strategici con particolare riferimento agli obiettivi di sviluppo di medio - lungo termine;

#### per la gestione Vita

- b) gli investimenti in strumenti finanziari di cui alla voce C.III (Obbligazioni emesse da imprese: controllanti, controllate, consociate, collegate e altre) dello schema dell'Attivo dello Stato Patrimoniale di cui al D.Lgs. n. 173/1997, per la parte destinata a copertura delle riserve relative a tipologie di polizze a prestazione predefinita, poiché caratterizzati dalla massima correlazione con gli impegni assunti;
- c) gli investimenti in obbligazioni e altri titoli a reddito fisso di cui alla voce C.III.3 (Obbligazioni e altri titoli a reddito fisso) dello schema dell'Attivo dello Stato Patrimoniale di cui al D.Lgs. n. 173/1997, diversi da quelli indicati al punto b), qualora coerenti con l'orizzonte temporale ed il livello della prestazione garantita agli assicurati;
- d) gli investimenti in titoli di capitale e similari, di cui alle voci C.III.1 (Azioni e quote di imprese) dello schema dell'Attivo dello Stato Patrimoniale di cui al D.Lgs. n. 173/1997 e C.III.2 (Quote di fondi comuni di investimento) dello schema dell'Attivo dello Stato Patrimoniale di cui al D.Lgs. n. 173/1997, qualora risulti evidente la loro attitudine a costituire un investimento durevole e, in ogni caso, dovranno avere carattere residuale rispetto al complesso del portafoglio ad utilizzo durevole.

### 3 Nota Integrativa

---

Gli investimenti di cui al punto c) e al punto d) non dovranno in ogni caso superare il limite massimo del 70% del totale voci C.III.1, C.III.2 e C.III.3 dello schema dell'Attivo dello Stato Patrimoniale di cui al D.Lgs. n. 173/1997 (il limite esclude, sia al numeratore che al denominatore, gli investimenti di cui alla voce C.III dello schema dell'Attivo dello Stato Patrimoniale di cui al D.Lgs. n. 173/1997 del citato punto b)).

Si precisa che gli investimenti in strumenti finanziari di cui alla voce D (Investimenti a beneficio di assicurati dei rami Vita i quali ne sopportano il rischio e derivanti dalla gestione dei fondi pensione) dello schema dell'Attivo dello Stato Patrimoniale di cui al D.Lgs. n. 173/1997 dovranno essere sempre assegnati al comparto degli "investimenti ad utilizzo non durevole", per coerenza con il criterio di valutazione a valori correnti ad essi applicato, ancorché abbiano le caratteristiche per rientrare tra gli "investimenti ad utilizzo durevole".

#### per la gestione Danni

- e) gli investimenti in obbligazioni e altri titoli a reddito fisso di cui alla voce C.III.3 (Obbligazioni e altri titoli a reddito fisso) dello schema dell'Attivo dello Stato Patrimoniale di cui al D.Lgs. n. 173/1997 con finalità d'investimento duraturo in quanto funzionali all'attività assicurativa;
- f) gli investimenti in titoli di capitale e similari, di cui alle voci C.III.1 (Azioni e quote di imprese) e C.III.2 (Quote di fondi comuni di investimento) dello schema dell'Attivo dello Stato Patrimoniale di cui al D.Lgs. n. 173/1997, qualora risulti evidente la loro attitudine a costituire un investimento durevole e, in ogni caso, dovranno avere carattere residuale rispetto al complesso del portafoglio ad utilizzo durevole.

Gli investimenti di cui al punto e) e al punto f) non dovranno in ogni caso superare il limite massimo del 60% del totale voci C.III.1, C.III.2 e C.III.3 dello schema dell'Attivo dello Stato Patrimoniale di cui al D.Lgs. n. 173/1997.

Fatto salvo quanto sopra, di seguito indichiamo i criteri di valutazione degli altri investimenti finanziari.

#### Azioni e quote di fondi comuni

I titoli azionari che non costituiscono immobilizzazioni e le quote di fondi comuni di investimento, sono iscritti al minore fra il costo medio d'acquisto ed il valore di mercato, corrispondente, per i titoli quotati, alla media aritmetica dei prezzi rilevati nell'ultimo mese dell'esercizio e, per i titoli non quotati, ad una stima prudente del loro presumibile valore di realizzo.

Le azioni e le quote di fondi comuni classificate come beni durevoli sono mantenute al costo d'acquisto, eventualmente rettificato dalle svalutazioni derivanti da perdite di valore ritenute durature.

#### Obbligazioni e altri titoli a reddito fisso

I titoli destinati a permanere durevolmente nel patrimonio della Società sono valutati al costo medio di acquisto o di sottoscrizione, rettificato o integrato dell'importo pari alla quota maturata nell'esercizio della differenza negativa o positiva tra il valore di rimborso ed il prezzo di acquisto, con separata rilevazione della quota di competenza relativa agli eventuali scarti di emissione. Vengono eventualmente svalutati solo a fronte di accertate perdite permanenti di valore. Per i titoli a tasso implicito (zero coupon bond ed altri) si tiene conto, per competenza, della quota di adeguamento del capitale già venuta a maturazione.

I titoli utilizzati per impieghi a breve sono allineati al minore tra il costo medio, incrementato o rettificato degli scarti di emissione maturati, e quello di mercato costituito, per i titoli quotati, dalla media aritmetica dei prezzi rilevati nel mese di dicembre e, per quelli non quotati, dal presumibile valore di realizzo di fine esercizio, determinato sulla base del valore corrente dei titoli, negoziati in mercati regolamentati, aventi analoghe caratteristiche.

Le riduzioni di valore di esercizi precedenti non vengono mantenute qualora siano venuti meno i motivi che le hanno originate.

#### Finanziamenti

Sono iscritti al valore di presumibile realizzo.

### Strumenti finanziari derivati

Gli strumenti finanziari derivati, così come definiti dal Regolamento ISVAP n. 36 del 31 gennaio 2011 e successive modificazioni, sono esclusivamente utilizzati per finalità di copertura, a riduzione del profilo di rischio delle attività/passività coperte ovvero ad ottimizzazione del profilo di rischio/rendimento delle stesse.

I contratti derivati in essere a fine periodo sono valutati secondo il "principio di coerenza valutativa"; in particolare, vengono imputate a conto economico le minusvalenze o le plusvalenze da valutazione coerentemente con le corrispondenti plusvalenze o minusvalenze da valutazione calcolate sulle attività o passività coperte.

Per le operazioni in essere alla chiusura dell'esercizio viene indicato, secondo quanto previsto dall'art. 2427-bis del Codice Civile, il *fair value* dello strumento derivato.

Tale valore rappresenta il corrispettivo al quale un'attività può essere scambiata (o una passività estinta) in una libera transazione tra parti consapevoli e indipendenti.

Per gli strumenti finanziari per i quali esiste un mercato attivo il *fair value* coincide con il valore di mercato, mentre per gli strumenti per i quali non esiste un mercato attivo il *fair value* viene determinato in base al valore corrente di uno strumento analogo o mediante l'utilizzo di modelli e tecniche di valutazione generalmente accettati.

I premi incassati o pagati per opzioni su titoli, azioni, valute o tassi in essere a fine periodo sono iscritti rispettivamente nelle voci G.VI "prestiti diversi ed altri debiti finanziari" e C.III.7 "investimenti finanziari diversi".

Alla scadenza dell'opzione:

- in caso di esercizio, il premio è portato a rettifica del prezzo di acquisto o vendita dell'attività sottostante;
- in caso di abbandono, il premio è registrato in "profitti/perdite sul realizzo di investimenti".

### Proventi da titoli

Gli interessi attivi maturati vengono contabilizzati a conto economico secondo il principio della competenza, come pure la differenza maturata tra il valore di rimborso e il prezzo di emissione delle obbligazioni e titoli similari. Per i titoli costituenti immobilizzazioni si tiene conto della differenza maturata tra il valore di rimborso ed il valore di carico.

I dividendi sono contabilizzati nell'esercizio in cui ne viene deliberata la distribuzione.

Le plusvalenze e le minusvalenze derivanti dalla negoziazione dei titoli a reddito fisso ed azionari sono rilevate a conto economico secondo la data effettiva di liquidazione.

### Depositi presso imprese cedenti

La voce comprende i depositi costituiti presso le imprese cedenti, in relazione a rischi assunti in riassicurazione, e sono iscritti al valore nominale.

## ***Investimenti a beneficio degli assicurati dei rami Vita i quali ne sopportano il rischio e derivanti dalla gestione dei fondi pensione***

Sono iscritti al valore corrente, secondo quanto disposto dall'articolo 17 comma 2 del D.Lgs. 173/97, in particolare:

- a) per gli investimenti quotati, si intende il valore dell'ultimo giorno di transazione dell'esercizio;
- b) per gli investimenti trattati in mercati non regolamentati si intende una stima del loro presumibile valore di realizzo alla medesima data;
- c) per le altre attività e passività e le disponibilità liquide si intende generalmente il loro valore nominale.

## ***Crediti***

Sono iscritti al valore di presumibile realizzo.

### 3 Nota Integrativa

---

In particolare:

- i crediti verso assicurati per premi dell'esercizio e di esercizi precedenti rappresentano i crediti maturati ma non ancora incassati a fine periodo. Il fondo svalutazione appositamente costituito tiene conto della possibile perdita futura determinata in base all'esperienza e ai dati consuntivi dell'esercizio in corso;
- i crediti verso intermediari accolgono tutti i crediti verso agenti, *brokers* ed altri intermediari oltre ai crediti da riverse per indennizzi corrisposti ad agenti cessati. Sono rettificati direttamente mediante cancellazioni per perdite definitive e svalutazioni per presunta inesigibilità effettuate accantonando in un apposito fondo l'importo risultante dalla verifica analitica delle singole posizioni;
- i crediti verso compagnie rappresentano i saldi di fine periodo rettificati da un apposito fondo per le svalutazioni eventualmente risultanti dalle verifiche effettuate sulle singole posizioni di dubbia esigibilità;
- i crediti verso terzi e assicurati per somme da recuperare sono costituiti dai recuperi da effettuarsi in relazione ai sinistri per i quali sia stato effettuato il pagamento dell'indennizzo. Tali crediti sono ritenuti esigibili in base ad una prudente valutazione;
- i crediti derivanti da operazioni di riassicurazione verso compagnie accolgono tutti i crediti ritenuti esigibili e sono di conseguenza rettificati da apposito fondo svalutazione calcolato in base alle verifiche sulle singole posizioni;
- gli altri crediti raccolgono tutti i crediti non rientranti nelle voci sopraindicate e, qualora ne ricorrano i presupposti, sono rettificati da apposito fondo svalutazione determinato in base alla presunta esigibilità delle varie posizioni. Come raccomandato dal chiarimento applicativo di IVASS del 23 marzo 2021, sono stati classificati in questa voce i crediti di imposta per agevolazioni fiscali (quali ad esempio *ecobonus* e *sismabonus*) acquistati da terzi (beneficiari diretti o precedenti acquirenti) e recuperabili in compensazione di versamenti futuri secondo modalità e tempi fissati dalla normativa riferimento. Sono altresì inclusi in questa voce i crediti per versamenti anticipati e non ancora recuperati relativi all'imposta di bollo maturata sui contratti di assicurazione sulla vita con contenuto finanziario di ramo III e V.

#### ***Altri elementi dell'attivo***

##### ***Mobili, macchine d'ufficio, impianti e beni mobili iscritti nei pubblici registri***

I cespiti rientranti tra le immobilizzazioni sono esposti in bilancio al costo di acquisto o a valori di conferimento ed ammortizzati in base alla loro presunta vita utile.

##### ***Passività subordinate***

I prestiti emessi rientranti in questa categoria sono iscritti al valore nominale.

##### ***Ratei e risconti***

I ratei e risconti attivi e passivi sono calcolati secondo il criterio della competenza economica e temporale.

##### ***Riserve tecniche rami Danni***

###### ***Riserva premi***

Nel portafoglio diretto italiano, la **riserva premi** articolata nelle sue componenti è determinata in applicazione degli art. 37 e 37 bis del D.Lgs. 209/2005 ed in ottemperanza alle disposizioni ed ai metodi di valutazione previsti dall'allegato n. 15 al Regolamento ISVAP n. 22 del 4 aprile 2008 (ex Regolamento ISVAP n. 16 del 4 marzo 2008 e successive modificazioni):

- a) la riserva per frazioni di premi è conteggiata utilizzando, per tutti i rami esercitati, il metodo analitico "*pro rata temporis*" previsto dal paragrafo 5 del predetto allegato 15, ad eccezione dei rischi compresi nel ramo del Credito per i contratti stipulati o rinnovati entro il 31 dicembre 1991, per i quali si applicano i criteri di calcolo previsti nell'allegato 15-bis allo stesso Regolamento n. 22 e successive integrazioni e modificazioni;

- b) la riserva per rischi in corso, connessa all'andamento tecnico e destinata a coprire la parte di rischio ricadente nel periodo successivo alla chiusura dell'esercizio, è costituita, sulla base del metodo semplificato previsto dal paragrafo 6 del Regolamento suddetto, nei rami ove la valutazione dell'ammontare complessivo degli indennizzi e relative spese derivanti da contratti di assicurazione stipulati prima della chiusura dell'esercizio superi quello della riserva per frazioni di premio e delle rate di premio che saranno esigibili dopo tale data in relazione ai medesimi contratti;
- c) le riserve integrative alla riserva per frazioni di premio, connesse alla natura particolare e alle caratteristiche di taluni rischi (danni causati dalla grandine e da altre calamità naturali: danni derivanti da terremoto, maremoto, eruzione vulcanica e fenomeni connessi; danni derivanti dall'energia nucleare e rischi compresi nel ramo Cauzioni) sono determinate in funzione delle disposizioni di cui al suddetto allegato 15 paragrafi da 9 a 20.

La riserva per **partecipazione agli utili e ristorni** nel ramo malattie è determinata a fronte degli importi da riconoscere agli assicurati per contratti con clausola di partecipazione agli utili o ristorni.

Le quote delle riserve premi a carico dei riassicuratori sono calcolate applicando ai premi ceduti gli stessi criteri utilizzati per il calcolo della riserva premi del lavoro diretto, in base a quanto stabilito dagli accordi contrattuali.

### ***Altre riserve tecniche***

La voce comprende le riserve di senescenza del ramo malattia, destinate a coprire l'aggravarsi del rischio al crescere dell'età degli assicurati, calcolate sulla base del metodo forfettario previsto dal paragrafo 44 comma 3 dell'allegato n. 15 al Regolamento ISVAP n. 22 del 4 aprile 2008 e successive integrazioni o modificazioni, nella misura del 10% dei premi lordi contabilizzati dell'esercizio afferenti ai contratti aventi le caratteristiche indicate al paragrafo 43 comma 1 dell'allegato stesso.

### ***Riserve di Perequazione***

Le riserve di perequazione accantonate allo scopo di perequare le fluttuazioni nel tasso dei sinistri degli anni futuri o coprire rischi particolari quali il rischio del credito, di calamità naturali o dei danni derivanti dall'energia nucleare sono determinate secondo le disposizioni contenute nel decreto ministeriale n. 705 del 19 novembre 1996 come definito nel paragrafo 50 dell'allegato 15 al Regolamento ISVAP n. 22 del 4 aprile 2008.

### ***Riserva sinistri***

La riserva sinistri del lavoro diretto è determinata in modo analitico mediante la stima del costo presunto di tutti i sinistri aperti alla fine dell'esercizio e sulla base di valutazioni tecniche prudenziali, effettuate con riferimento ad elementi obiettivi, tali da consentire che l'ammontare complessivamente riservato sia in grado di far fronte ai risarcimenti da effettuare ed alle relative spese dirette e di liquidazione.

In particolare, la stima delle riserve per i sinistri denunciati è ottenuta attraverso il metodo dell'inventario, inoltre, dove ricorrano le condizioni di applicabilità, le stime dei liquidatori sono integrate in base alle risultanze di metodi statistici come il *Chain-Ladder*, il *Bornhuetter Ferguson* e l'*ACPC (Average Cost Per Claim)* e a valutazioni sui costi medi dell'esercizio (per gruppi omogenei e sufficientemente numerosi di sinistri).

Questi metodi sono stati applicati una volta verificata la coerenza dei dati sottostanti con le ipotesi del modello stesso.

Il metodo *Chain-Ladder* viene applicato al pagato e al carico. Il metodo si basa sull'analisi storica dei fattori di sviluppo dei sinistri. La scelta dei fattori di sviluppo viene fatta sui dati del pagato cumulato il quale produce una stima del costo ultimo per anno di accadimento se i sinistri di tale anno non sono completamente pagati.

### 3 Nota Integrativa

Il metodo *Chain-Ladder* è appropriato per i settori in cui vi è stabilità nei dati, quindi non è adatto nei casi in cui manchi una serie storica significativamente stabile e nei casi di forti variazioni di velocità di liquidazione.

Il metodo *Bornhuetter Ferguson* utilizza una combinazione tra un *benchmark* o stime del rapporto sinistri a premi a priori e una stima basata sui sinistri accaduti (*Chain-Ladder*). Le due stime sono combinate usando una formula che attribuisce maggior peso in base all'esperienza. Questa tecnica è usata nelle situazioni nelle quali i dati non sono adatti alle proiezioni (anni recenti e nuove classi di rischio).

Il metodo ACPC è un metodo basato sulla proiezione del numero di sinistri da pagare e dei rispettivi costi medi. Tale metodologia si basa su tre ipotesi fondamentali: velocità di liquidazione, costi medi di base e inflazione esogena ed endogena.

Questi metodi estrapolano il costo ultimo per ciascun anno di avvenimento e per gruppi omogenei di rischi, in base ai trend registrati in passato sullo sviluppo dei sinistri. Nel caso in cui ci sia stata ragione di ritenere non validi i trend registrati si è proceduto con il modificare alcuni fattori di sviluppo, adeguando la proiezione alle informazioni disponibili.

Alcuni esempi di fenomeni che impattano sui trend potrebbero essere:

- cambiamenti nei processi liquidativi che comportino differenti approcci alla liquidazione/riservazione;
- *trend* di mercato che evidenzino degli incrementi maggiori rispetto all'inflazione (possono essere legati alla congiuntura economica, a sviluppi politici, legali o sociali);
- fluttuazioni casuali incluso l'impatto dei sinistri "gravi".

La stima dei sinistri avvenuti ma non ancora denunciati è fatta sulla base dei trend storici interni, stimando separatamente il numero e i costi medi dei sinistri.

Le quote della riserva sinistri a carico dei riassicuratori riflettono il recupero dagli stessi a fronte degli ammontari riservati, nella misura prevista dai singoli trattati o dagli accordi contrattuali.

#### **Riserve tecniche rami Vita**

L'ammontare iscritto in bilancio è calcolato in conformità a quanto previsto dall'art 23 bis e dall'allegato n. 14 e 14bis al Regolamento ISVAP n. 22 del 4 aprile 2008, così come modificato dal provvedimento IVASS n.53 del 6 dicembre 2016. Le riserve tecniche sono costituite dalle seguenti voci:

##### **1. Riserve Matematiche:**

La riserva matematica delle assicurazioni dirette è calcolata analiticamente per ogni contratto sulla base dei premi puri, senza detrazioni per spese di acquisizione delle polizze da ammortizzare e facendo riferimento alle assunzioni attuariali (tassi tecnici di interesse, ipotesi demografiche di eliminazione per morte o invalidità) adottate per il calcolo dei premi relativi ai contratti in essere, in conformità a quanto prescritto dai paragrafi 11, 12, 13, 14, 15, 16 e 19 dell'allegato n. 14 del Regolamento ISVAP n. 22/2008. La riserva matematica comprende le quote di premio puro relative alle rate di premio maturate nell'esercizio; comprende, inoltre, tutte le rivalutazioni attribuite in applicazione delle clausole contrattuali ed è sempre non inferiore al valore di riscatto.

##### **2. Riserve aggiuntive:**

- Riserva aggiuntiva per rischio demografico (longevità); a tale riguardo, avendo verificato uno scostamento fra le basi demografiche utilizzate per calcolare i capitali costitutivi delle rendite vitalizie e la tavola A62 elaborata dall'ANIA, si è ritenuto di dover apportare un'integrazione alle riserve da costituire per fare fronte agli impegni verso gli assicurati, in osservanza a quanto disposto dal paragrafo 36 dell'allegato n. 14 al Regolamento ISVAP n. 22/2008.
- Riserva aggiuntiva per rischio demografico (diverso da longevità); in coerenza con il quadro normativo in materia di parità di trattamento tra uomini e donne nei servizi assicurativi, derivante dal recepimento della Direttiva 2004/113/CE, per le tariffe di puro rischio caratterizzate, in fase di tariffazione, dall'adozione di basi di primo ordine indifferenziate per sesso, si è proceduto, laddove necessario, alla determinazione di un'integrazione di riserva, qualora la distribuzione per sesso del portafoglio in essere risultasse discostante rispetto a quella implicitamente assunta in tariffa, tenendo conto di basi demografiche distinte per sesso.

- Riserva aggiuntiva a copertura del possibile scostamento fra i tassi di rendimento prevedibili delle attività a copertura delle riserve tecniche e gli impegni assunti, relativamente ai livelli delle garanzie finanziarie e alle dinamiche di adeguamento delle prestazioni contrattualmente previste, in osservanza a quanto disposto dal paragrafo 22 dell'allegato n. 14 al Regolamento ISVAP n. 22/2008.
- Riserva aggiuntiva a copertura dello sfasamento temporale tra il periodo in cui è stato maturato il rendimento da riconoscere contrattualmente ed il momento in cui questo viene riconosciuto agli assicurati, in osservanza a quanto disposto dal paragrafo 23 dell'allegato n. 14 al Regolamento ISVAP n. 22/2008.
- La riserva aggiuntiva costituita a fronte di prestazioni garantite alla scadenza contrattuale o al verificarsi di eventi predefiniti, sui contratti di assicurazione del ramo III e VI (così come definiti dall'art. 2, comma 1, D.Lgs. 7/9/2005 n. 209), in osservanza a quanto disposto dal paragrafo 41 dell'allegato n. 14 al Regolamento ISVAP n. 22/2008.

### 3. Riserve per somme da pagare:

La riserva per somme da pagare è determinata secondo i criteri indicati nell'articolo 23-bis, comma 5, del Regolamento ISVAP n. 22/2008, e comprende l'ammontare complessivo delle somme necessarie per far fronte al pagamento delle prestazioni maturate e non ancora liquidate, dei riscatti e dei sinistri da pagare.

### 4. Riserve tecniche per assicurazioni complementari:

Le Riserve tecniche delle assicurazioni complementari sono state calcolate sulla base dei premi lordi secondo il metodo del *pro-rata temporis*, in osservanza a quanto disposto dal paragrafo 18 dell'allegato n. 14 al Regolamento ISVAP n.22/2008.

### 5. Riserve per partecipazione agli utili e ristorni:

La Riserva per partecipazione agli utili e ristorni comprende gli importi da attribuire agli assicurati o ai beneficiari dei contratti a titolo di partecipazione agli utili tecnici e di ristorni, purché tali importi non siano stati attribuiti agli assicurati, secondo quanto previsto dal comma 6 dell'articolo 23-bis del Regolamento ISVAP n. 22/2008.

### 6. Altre Riserve Tecniche:

Le altre riserve tecniche sono costituite interamente da accantonamenti per spese future di gestione e sono calcolate in base a quanto previsto dai paragrafi 17 e 20 dell'allegato n. 14 del Regolamento ISVAP n. 22/2008.

Per tutti gli altri aspetti metodologici riguardanti il calcolo delle riserve tecniche di bilancio, ivi incluse le riserve aggiuntive, si rinvia alla Relazione della Funzione Attuariale.

## ***Riserve tecniche allorché il rischio dell'investimento è sopportato dagli assicurati e riserve derivanti dalla gestione dei fondi pensione***

Secondo quanto disposto dal paragrafo 39 dell'allegato n. 14 al Regolamento ISVAP n.22/2008, per le polizze Unit-Linked e per i contratti di ramo VI di cui all'articolo 2, comma 1, del D.Lgs. 209/2005, le riserve matematiche di bilancio sono state calcolate in base al numero e al valore delle quote delle rispettive linee di investimento in vigore alla data di valutazione, ovvero al valore di mercato dei corrispondenti attivi a copertura.

Per le forme assicurative Index Linked (di cui all'art.41, comma 2, del D.Lgs. 209/2005), la riserva matematica è stata calcolata tenendo opportunamente conto delle disposizioni contenute nel paragrafo 40 dell'allegato n. 14 al Regolamento ISVAP n.22/2008.

## ***Fondi per rischi e oneri***

Accolgono gli stanziamenti ritenuti più congrui per passività di natura determinata, di esistenza certa o probabile della quale, a fine esercizio, sono indeterminati o l'ammontare o la data di sopravvenienza.

Non comprendono i fondi che hanno funzione correttiva di valori di voci dell'attivo patrimoniale.

### 3 Nota Integrativa

---

In particolare:

- il fondo imposte accoglie gli oneri fiscali accantonati a fronte di poste che saranno tassate negli esercizi successivi;
- gli altri accantonamenti accolgono i prevedibili oneri di natura diversa e quelli derivanti dal contenzioso in corso, analiticamente valutati per le singole posizioni.

#### ***Imposte sul reddito dell'esercizio***

Le imposte sul reddito dell'esercizio, determinate sulla base della normativa fiscale in vigore, sono appostate secondo competenza tra i costi dell'esercizio. Sono costituite da oneri/proventi per:

- imposte correnti dell'esercizio;
- imposte di esercizi precedenti il cui importo risulti variato per iniziativa del contribuente o dell'Amministrazione Finanziaria o per la definizione di contenziosi;
- le imposte anticipate e differite originate nell'esercizio da utilizzare in esercizi futuri;
- la quota di competenza dell'esercizio, delle imposte anticipate e differite generate negli esercizi precedenti.
- l'eventuale onere per imposte sostitutive delle imposte sui redditi correlate a fattispecie particolari.

Le imposte anticipate e differite, calcolate sulle differenze temporanee esistenti fra il risultato di bilancio e quello fiscale sorte o scaricatesi nell'esercizio, vengono rilevate interessando rispettivamente le attività per imposte anticipate ed il fondo imposte differite. La fiscalità anticipata e differita passiva è quantificata sulla base delle aliquote previste a regime dalla normativa in vigore.

Le attività per imposte anticipate vengono rilevate solo se esiste la ragionevole certezza della loro recuperabilità negli esercizi futuri. Le imposte differite vengono sempre rilevate.

L'informativa di cui all'art. 2427 comma 1, n. 14 del Codice Civile, unitamente al prospetto di riconciliazione tra onere fiscale teorico ed effettivo, sono riportati nella sezione 21 - Informazioni concernenti il conto non tecnico.

La Società, ai sensi dell'art. 117 e seguenti del D.P.R. n. 917/1986 e del D.M. 01/03/2018 (che sostituisce ed abroga il decreto del Ministro dell'economia e delle finanze 9 giugno 2004) partecipa, in qualità di consolidante, al regime di tassazione Ires del consolidato nazionale al quale aderiscono 46 società in qualità di consolidate. Con tali società Unipol ha sottoscritto un accordo relativo alla regolamentazione degli aspetti economico-finanziari disciplinanti l'adesione provvedendo a rilevare patrimonialmente gli effetti legati al trasferimento del risultato fiscale Ires delle consolidate, calcolato in conformità alle disposizioni di legge, tenendo conto delle rettifiche di consolidamento applicabili e dei crediti d'imposta spettanti.

#### ***Debiti e altre passività***

Sono iscritti al loro valore nominale e rappresentano il debito della Società verso terzi.

In particolare, il trattamento di fine rapporto di lavoro subordinato riflette le passività maturate nei confronti di tutti i dipendenti in forza a fine esercizio, in conformità alle leggi in vigore ed ai contratti collettivi di lavoro.

#### ***Azioni Proprie***

Le azioni proprie in portafoglio vengono rilevate in base al loro valore di acquisto a diretta diminuzione del patrimonio netto, in un'apposita voce denominata Riserva negativa per azioni proprie in portafoglio.

#### ***Premi di competenza***

Con l'appostazione della riserva premi si ottiene la competenza di periodo. I premi contabilizzati lordi e ceduti comprendono tutti gli importi maturati durante l'anno per i contratti di assicurazione, indipendentemente dal fatto che tali importi siano stati incassati, al netto degli annullamenti motivati da storni tecnici di singoli titoli emessi nell'esercizio, nonché da variazioni di contratto, con o senza variazioni di premio, operate tramite sostituzioni o appendici, in conformità a quanto previsto dal Regolamento ISVAP n. 22 del 4 aprile 2008 e successive integrazioni o modificazioni.

### ***Utile degli investimenti nel conto economico***

L'assegnazione di quote degli utili degli investimenti al conto tecnico dei rami Danni e al conto non tecnico dei rami Vita è effettuata secondo quanto previsto dal Regolamento ISVAP n. 22 del 4 aprile 2008 e successive integrazioni o modificazioni, come precisato nelle apposite sezioni della Nota Integrativa.

### ***Riassicurazione attiva***

Le componenti tecniche comunicate dalle cedenti relative all'esercizio ancorché incomplete sono stimate per la parte residuale ai fini della determinazione della corretta competenza, così come le pertinenti retrocessioni. Le riserve tecniche sono quelle comunicate dalle cedenti, eventualmente integrate per tenere conto di ulteriori perdite prevedibili.

### ***Conversione dei saldi in valuta estera***

Le partite espresse in valuta estera sono gestite secondo i principi della contabilità plurimonetaria. In ottemperanza a quanto previsto dall'art. 2426, comma 8-bis del Codice Civile, le immobilizzazioni materiali, immateriali e finanziarie (costituite da partecipazioni) in valuta, sono iscritte al cambio al momento del loro acquisto; le altre partite espresse in valuta estera sono iscritte ai cambi di fine anno. Tutti i saldi di conversione sono imputati al conto economico.

### ***Cambi adottati***

I cambi delle principali valute, adottati per la conversione in euro, sono i seguenti:

Valute	31/12/2025	31/12/2024
Dollaro Usa	1,1750	1,0389
Lira sterlina	0,8726	0,8292
Franco Svizzero	0,9314	0,9412
Dollaro Canadese	1,6088	1,4948
YEN	184,0900	163,0600
Corona Svedese	10,8215	11,4590

### ***Criteri adottati nella ripartizione degli elementi comuni alle gestioni Danni e Vita***

La Compagnia è autorizzata ad esercitare congiuntamente l'attività assicurativa e riassicurativa sia nei Rami Vita che nei Rami Danni.

Ai sensi dell'art. 7 del Regolamento ISVAP n. 17 dell'11 marzo 2008, attuativo degli art. 11 comma 3 e 348 del D.Lgs. n. 209 del 7 settembre 2005, le spese generali sono contabilizzate nella gestione di appartenenza quando sono direttamente imputabili alla stessa, sulla base dell'informazione relativa al centro di costo.

I costi ed i ricavi comuni alle due gestioni, che non è stato possibile attribuire sin dall'origine ad una specifica gestione e che sono quindi stati rilevati in forma indistinta, sono ripartiti alla chiusura dell'esercizio in base alla delibera quadro assunta in materia dal Consiglio di Amministrazione secondo criteri coerenti con la struttura organizzativa e mediante l'utilizzo di parametri idonei. In particolare:

### 3 Nota Integrativa

---

#### Spese di Acquisizione

I costi delle unità organizzative comuni che afferiscono alla struttura tecnico/commerciale dell'azienda, sia centrale che territoriale, sono suddivisi sulla base di parametri di produttività tra cui, principalmente, il valore dei premi e il numero di contratti presenti nei portafogli Danni e Vita. A seconda dei casi può essere utilizzato un singolo parametro o una combinazione di più parametri.

#### Spese di Liquidazione

Considerato che le attività di liquidazione sono attribuite a unità organizzative separate tra gestione Danni e Vita, in linea di massima, non emergono spese di liquidazione comuni alle due gestioni.

Se, in seguito a modifiche organizzative, dovessero sorgere in futuro centri di costo comuni, i relativi costi dovranno essere ripartiti sulla base di parametri quantitativi idonei in relazione all'attività svolta dalle unità organizzative cui si riferiscono.

#### Spese di Amministrazione

Le spese di amministrazione comuni (riferite ad unità organizzative non direttamente attribuibili a una specifica gestione) sono ripartite tra gestione Danni e Vita in base a parametri quantitativi idonei in relazione al tipo di attività prestata dall'unità organizzativa cui si riferiscono (quali, a titolo esemplificativo: il numero delle teste, il numero delle polizze in portafoglio, l'importo dei premi, etc.). A seconda dei casi, può essere utilizzato un singolo parametro o una combinazione di più parametri.

#### Proventi da investimenti

La rilevazione dei proventi patrimoniali e finanziari rispecchia gli introiti effettivi derivanti dagli impieghi e dalle disponibilità di pertinenza della gestione Vita e della gestione Danni.

Nel caso di anticipazioni effettuate da parte di una gestione per conto dell'altra si procede al riconoscimento, alla gestione interessata, di quote di reddito calcolate, in rapporto all'entità e alla durata degli esborsi effettuati, applicando tassi di mercato.

#### Oneri Patrimoniali e Finanziari

Sono in gran parte rilevati in forma distinta (Vita e Danni) sin dall'origine.

I costi comuni, afferenti per lo più alle spese di struttura, vengono ripartiti sulla base dell'incidenza degli investimenti tra le due gestioni.

#### Altri Proventi e altri oneri

Sono attribuiti a ciascuna gestione in coerenza con l'attribuzione dell'evento o delle partite patrimoniali ed economiche cui risultano correlati.

I proventi per recuperi da terzi di costi comuni sono ripartiti con criteri coerenti con quelli utilizzati per la ripartizione dei costi oggetto di recupero.

#### Proventi e oneri straordinari

Le plusvalenze e le minusvalenze derivanti dall'alienazione di beni immobili, degli attivi materiali, i profitti e le perdite derivanti dalla negoziazione dei titoli classificati "ad utilizzo durevole" e le sopravvenienze, vengono imputate alle gestioni in base alla loro origine, ossia in base a come sono attribuite le attività alla data della realizzazione o della valutazione di bilancio.

#### Imposte

Le imposte inerenti gli investimenti immobiliari vengono attribuite a ciascuna gestione in base all'allocazione degli investimenti cui si riferiscono.

Le imposte sui redditi (IRES, IRAP e imposte anticipate/differite) vengono attribuite in base all'apporto di ciascuna gestione al risultato fiscale dell'esercizio.

### ***Incertezze nell'utilizzo di stime***

L'applicazione di alcuni principi contabili implica necessariamente significativi elementi di giudizio basati su stime e assunzioni che risultano incerte al tempo della loro formulazione.

Per il bilancio dell'esercizio 2025 si ritiene che le assunzioni fatte siano appropriate e, conseguentemente, che il bilancio sia redatto con l'intento di chiarezza e che rappresenti in modo veritiero e corretto la situazione patrimoniale, finanziaria e il risultato economico dell'esercizio. Nell'ambito della nota integrativa, nei paragrafi di pertinenza, viene fornita una eventuale adeguata ed esaustiva informativa in ordine alle motivazioni sottostanti le decisioni assunte e le valutazioni svolte. Al fine di formulare stime ed ipotesi attendibili si è fatto riferimento all'esperienza storica, nonché ad altri fattori considerati ragionevoli per la fattispecie in esame, in base a tutte le informazioni disponibili.

Non si può escludere, tuttavia, che variazioni in tali stime ed assunzioni possano determinare effetti significativi sulla situazione patrimoniale ed economica, nonché sulle passività ed attività potenziali riportate nel bilancio ai fini di informativa, qualora intervengano differenti elementi di giudizio rispetto a quelli a suo tempo espressi.

In particolare, l'impiego in maggior misura di valutazioni soggettive da parte della direzione aziendale è stato necessario nei seguenti casi:

- nella determinazione del valore corrente di attività e passività finanziarie nei casi in cui lo stesso non era direttamente osservabile su mercati attivi. Gli elementi di soggettività risiedono, in tal caso, nella scelta dei modelli di valutazione o nei parametri di input che potrebbero essere non osservabili sul mercato;
- nella definizione dei parametri utilizzati nelle valutazioni analitiche di titoli azionari immobilizzati per verificare l'esistenza di eventuali perdite durevoli di valore. In particolare ci si riferisce alla scelta dei modelli di valutazione e alle principali assunzioni e parametri utilizzati;
- nella stima della recuperabilità delle imposte differite attive;
- nella quantificazione dei fondi per rischi e oneri, per l'incertezza di quanto richiesto e dei tempi di sopravvenienza;
- nei processi di stima che portano alla determinazione delle riserve tecniche.

L'enunciazione di tali casi viene fornita con l'obiettivo di consentire al lettore di bilancio una migliore comprensione delle principali aree di incertezza, ma non è intesa in alcun modo a suggerire che assunzioni alternative potrebbero essere appropriate o più valide. In aggiunta, le valutazioni di bilancio sono formulate sulla base del presupposto della continuità aziendale, in quanto non sono stati individuati rischi che possano compromettere l'ordinato svolgimento dell'attività aziendale.

### 3 Nota Integrativa

#### Parte B: Informazioni sullo Stato Patrimoniale e sul Conto Economico

L'impresa esercita congiuntamente le assicurazioni nei rami Danni e nei rami Vita e redige, come previsto dal Regolamento ISVAP n. 22 del 4 aprile 2008 e successive integrazioni o modificazioni, separatamente uno Stato Patrimoniale relativo alla gestione Danni (allegato 1) ed uno Stato Patrimoniale relativo alla gestione Vita (allegato 2), nonché il prospetto relativo alla ripartizione del risultato di esercizio tra rami Danni e rami Vita (allegato 3).

Il bilancio dell'esercizio 2025 chiude con un utile pari a 1.640.236 migliaia di euro, di cui 1.252.104 migliaia di euro di pertinenza dei rami Danni e 388.132 migliaia di euro di pertinenza dei rami Vita.

#### Stato Patrimoniale - Attivo

Le voci dello Stato Patrimoniale e le variazioni sulla relativa consistenza, rispetto all'esercizio precedente, sono di seguito commentate ed integrate con le indicazioni richieste dalle vigenti norme.

#### Sezione 1 - Attivi immateriali - (voce B)

La voce "attivi immateriali" ammonta al 31 dicembre 2025 a 2.076.881 migliaia di euro, con una variazione negativa di 62.086 migliaia di euro rispetto alla situazione patrimoniale dell'esercizio precedente. Di seguito si commentano le varie componenti.

Valori in migliaia di euro	31/12/2024	Incrementi	Ammortamenti	31/12/2025
Provvigioni di acquisizione da ammortizzare	84.549	82.730	84.549	82.730
Avviamento	1.592.868		96.373	1.496.495
Altri costi pluriennali	461.550	130.718	94.612	497.656
<b>Totale</b>	<b>2.138.966</b>	<b>213.448</b>	<b>275.533</b>	<b>2.076.881</b>

#### 1.1 Provvigioni di acquisizione da ammortizzare (voce B.1)

Le provvigioni di acquisizione da ammortizzare ammontano a 82.730 migliaia di euro, di cui 70.686 migliaia di euro relative ai rami Vita e 12.044 migliaia di euro ai rami Danni. La variazione è negativa per 1.819 migliaia di euro al netto degli ammortamenti di periodo rispetto alla situazione patrimoniale dell'esercizio precedente.

#### 1.3 Avviamento (voce B.4)

Gli avviamenti ammontano complessivamente a 1.496.495 migliaia di euro, di cui 1.249.477 migliaia di euro di pertinenza della gestione Danni e 247.018 migliaia di euro relativi alla gestione Vita, e vengono ammortizzati in un periodo di vent'anni. La variazione è negativa per 96.373 migliaia di euro rispetto alla situazione patrimoniale dell'esercizio precedente per la rilevazione degli ammortamenti del periodo.

La voce comprende:

- il disavanzo emergente dalla fusione di Unipol, Milano e Premafin in UnipolSai avvenuta in data 6 gennaio 2014 per un valore residuo di 173.868 migliaia di euro, di cui 147.254 migliaia di euro relativi alla gestione Danni e 26.613 migliaia di euro alla gestione Vita;
- il disavanzo emergente dalla fusione per incorporazione di UnipolSai Real Estate, Europa Tutela Giudiziaria, Sai Holding, Systema e UnipolSai Servizi Tecnologici in UnipolSai avvenuta in data 31 dicembre 2015 con effetto contabile in data 1° gennaio 2015, per un importo residuo pari a 522 migliaia di euro interamente attribuito alla gestione Danni;
- l'avviamento rilevato in relazione all'acquisizione in data 31 dicembre 2015 del ramo d'azienda di Linear Life per un importo residuo pari a 71 migliaia di euro interamente attribuiti alla gestione Vita;
- il disavanzo emergente dalla fusione di Liguria e Liguria Vita avvenuta in data 31 gennaio 2016 con effetto contabile in data 1° gennaio 2016 per un importo residuo pari a 25.952 migliaia di euro interamente attribuito alla gestione Danni;
- il disavanzo emergente dalla fusione per incorporazione di UnipolSai in Unipol Gruppo avvenuta in data 31 dicembre 2024, con effetto contabile 1° gennaio 2024, per un valore residuo di 1.296.083 migliaia di euro, di cui 1.075.749 migliaia di euro relativi alla gestione Danni e 220.334 migliaia di euro alla gestione Vita.

#### 1.4 Altri costi pluriennali (voce B.5)

Gli altri costi pluriennali, pari a 497.656 migliaia di euro (voce B5), presentano una variazione positiva netta di 36.106 migliaia di euro rispetto al dato del 2024. La voce si riferisce per 8.887 migliaia di euro alla gestione Vita e per 488.769 migliaia di euro alla gestione Danni.

Le movimentazioni intervenute nell'anno sono riportate e riassunte nella seguente tabella:

Valori in migliaia di euro	31/12/2024	Incrementi	Ammortamenti	31/12/2025
Progetti di sviluppo e integrazione	407.951	123.567	76.658	454.859
Software e Licenze	49.951	5.503	16.507	38.947
Migliorie su beni di terzi	3.568	1.640	1.429	3.779
Altri oneri pluriennali	80	8	17	71
<b>Totale</b>	<b>461.550</b>	<b>130.718</b>	<b>94.612</b>	<b>497.656</b>

La componente più consistente riguarda le spese per prestazioni di terzi relative a progetti di sviluppo informatico e di integrazione dei sistemi, che presenta un saldo al 31 dicembre 2025 pari a 454.859 migliaia di euro, con incrementi nel periodo per 123.567 migliaia di euro, dovuti principalmente ai seguenti progetti di natura informatica e sviluppo di tecnologie digitali: Prodotto Unico per la realizzazione di un nuovo sistema Danni per 17.301 migliaia di euro, Progetto *Salesforce* per 13.910 migliaia di euro, evoluzione commerciale (Omnicanalità e *customer experience*) per 5.365 migliaia di euro, PRJ Evoluzione DORA & *Governance Cyber* per 4.250 migliaia di euro, PRJ AI Generativa per 4.050 migliaia di euro, evoluzione P&C per 4.026 migliaia di euro, evoluzione sinistri per 3.767 migliaia di euro e gestione evolutive IT Architetture per 3.300 migliaia di euro.

La voce altri oneri pluriennali comprende marchi per 58 migliaia di euro.

Non figurano, fra gli attivi immateriali, costi di ricerca, sviluppo e pubblicità. Tali costi sono spesati a conto economico in linea con quanto fatto anche nei precedenti esercizi.

Tutti gli attivi classificati in questa voce sono considerati ad utilizzo durevole.

Le variazioni nell'esercizio degli attivi immateriali sono riepilogate nell'allegato 4 e nel Prospetto delle variazioni delle immobilizzazioni materiali e immateriali riportato negli Ulteriori Prospetti allegati alla Nota Integrativa.

### 3 Nota Integrativa

#### Sezione 2 – Investimenti (voce C)

##### 2.1 Terreni e fabbricati (voce C.I)

I conti dell'attivo relativi alla classe C.I, al netto dei relativi ammortamenti, al 31 dicembre 2025 sono così costituiti:

<i>Valori in migliaia di euro</i>	Attivo	Fondi amm.to	Attivo netto
Immobili ad uso strumentale	750.432	258.142	492.290
Immobili ad uso terzi	457.527	148.295	309.231
Altri immobili	5.970		5.970
Altri diritti reali	2.630	350	2.279
<b>Totale</b>	<b>1.216.558</b>	<b>406.787</b>	<b>809.771</b>

Tutti i terreni ed i fabbricati posseduti sono considerati ad utilizzo durevole.

In attuazione di quanto previsto dalla normativa IVASS di riferimento (Regolamento ISVAP n. 22 del 4 aprile 2008), la Società ha determinato, mediante perizie di stima effettuate da esperti indipendenti nominati dal Consiglio di Amministrazione, il valore corrente dei terreni e fabbricati di proprietà, attraverso la valutazione distinta di ogni cespite, applicando metodologie, differenziate a seconda delle caratteristiche del bene, o di tipo patrimoniale integrate da elementi che tengono conto della redditività degli immobili, o di tipo comparativo oppure il metodo della trasformazione.

Sulla base delle risultanze di tali perizie, tenuto altresì conto dei valori di realizzo attesi sugli immobili in via di dismissione, la Compagnia ha ritenuto necessario apportare al patrimonio immobiliare svalutazioni nel corso dell'esercizio 2025 per 28.104 migliaia di euro.

Il valore corrente complessivo degli immobili al 31 dicembre 2025 è pari a 957.932 migliaia di euro, con una eccedenza positiva di circa 148.160 migliaia di euro rispetto al relativo valore contabile.

Le principali operazioni del comparto immobiliare sono riportate nella Relazione sulla gestione nella sezione dedicata, mentre le movimentazioni intervenute nell'anno sono riportate nell'allegato 4 alla presente Nota Integrativa e riassunte nella seguente tabella:

<i>Valori in migliaia di euro</i>	
Movimentazione del periodo	<b>2025</b>
Beni immobili lordi al 31/12/2024	1.280.461
Nuovi investimenti/migliorie	12.006
Vendite e altre riduzioni	47.804
Svalutazioni di immobili	28.104
<b>Beni immobili lordi al 31/12/2025</b>	<b>1.216.558</b>
Fondi ammortamento esercizio precedente	383.019
Quota ammortamento del periodo	30.162
Riduzioni per alienazioni	6.394
<b>Fondi ammortamento a fine periodo</b>	<b>406.787</b>
<b>Beni immobili netti al 31/12/2025</b>	<b>809.771</b>

Il dettaglio delle rivalutazioni eventualmente effettuate nel corso dell'esercizio e degli esercizi precedenti è rappresentato nell'"Elenco dei beni immobili" esposto tra gli "Ulteriori prospetti allegati alla Nota Integrativa".

### Informazioni sui leasing finanziari

Non sono presenti beni concessi a terzi in leasing.

## 2.2 Investimenti in imprese del Gruppo e in altre partecipate (voce C.II)

### Investimenti

L'ammontare complessivo delle partecipazioni italiane ed estere (voce C.II.1) al 31 dicembre 2025 è pari a 5.415.790 migliaia di euro, contro 4.880.549 migliaia di euro dell'esercizio precedente, con un aumento netto di 535.240 migliaia di euro. La movimentazione del periodo è la seguente:

<i>Valori in migliaia di euro</i>	
Movimentazione del periodo	2025
Consistenza all'inizio dell'esercizio	4.880.549
Acquisti e sottoscrizioni	1.766.405
Vendite	(1.139.935)
(Rettifiche)/Riprese nette di valore	(14.278)
Altre variazioni in diminuzione	(76.951)
<b>Consistenza al 31/12/2025</b>	<b>5.415.790</b>

Gli acquisti sono riferiti a:

- ✓ BPER per un valore complessivo di 1.748.304 migliaia di euro, di cui 991.531 migliaia di euro quale controvalore delle azioni ricevute in assegnazione per effetto dell'adesione all'offerta pubblica di scambio promossa da BPER su BPSO;
- ✓ BIM Vita per 10.000 migliaia di euro.

Le sottoscrizioni sono riferite a versamenti in conto capitale per le partecipate:

- ✓ IRMA per 4.100 migliaia di euro;
- ✓ BeRebel per 4.000 migliaia di euro.

Le vendite sono riferite a:

- ✓ Banca Popolare di Sondrio per un importo di 405.361 migliaia di euro, corrispondente al valore di carico delle azioni portate in adesione all'offerta pubblica di scambio promossa da BPER;
- ✓ BPER per un valore complessivo di 734.573 migliaia di euro, di cui:
  - 175.278 migliaia di euro per cessione di n. 22.921.983 azioni in data 1° agosto 2025
  - 559.295 migliaia di euro per regolazione in data 3 ottobre 2025 del contratto di vendita a termine (share forward transaction) tramite consegna alla controparte di n. 73.141.966 azioni BPER.

Le riprese di valore sono riferite alla partecipazione detenuta in BPER per 9.005 migliaia di euro.

Le rettifiche di valore sono riferibili alle seguenti partecipazioni:

- ✓ Tantovago per 10.426 migliaia di euro;
- ✓ UnipolPay per 10.098 migliaia di euro;
- ✓ Nuove Iniziative Toscane per 2.463 migliaia di euro;
- ✓ Visconti per 211 migliaia di euro;
- ✓ Borsetto per 86 migliaia di euro.

Tra le altre variazioni in diminuzione si segnala:

- ✓ azzeramento del valore di carico per un importo pari a 49.500 migliaia di euro della partecipazione detenuta in Cronos Vita ad esito del perfezionamento in data 1° ottobre 2025 della scissione totale non proporzionale;
- ✓ azzeramento del valore di carico della partecipazione detenuta in Fin. Priv. per un importo pari a 27.446 migliaia di euro, a seguito della cancellazione della società dal Registro delle Imprese avvenuta in data 5 dicembre 2025.

### 3 Nota Integrativa

Più in particolare, con riferimento alle singole Società partecipate, si evidenzia quanto segue:

- Banca Popolare di Sondrio: il Consiglio di Amministrazione di Unipol del 26 giugno 2025 ha deliberato l'adesione all'offerta pubblica di scambio volontaria promossa da BPER Banca sulla totalità delle azioni ordinarie di Banca Popolare di Sondrio. Quale corrispettivo unitario dell'offerta BPER ha riconosciuto, per ciascuna azione BPSO portata in adesione, n. 1,45 azioni BPER di nuova emissione in esecuzione dell'aumento di capitale al servizio dell'offerta ed un corrispettivo aggiuntivo mediante una componente in denaro pari ad euro 1. In data 18 luglio 2025 è avvenuto il pagamento del corrispettivo da parte di BPER, pertanto - a fronte delle n. 89.426.000 azioni BPSO portate in adesione all'offerta - Unipol Assicurazioni ha ricevuto n.129.667.700 azioni BPER di nuova emissione e un corrispettivo monetario pari a euro 89.426.000. Di conseguenza, la partecipazione in Banca Popolare di Sondrio risulta azzerata.
- BeRebel: in data 7 agosto 2025 Unipol ha effettuato un versamento in conto capitale di 4.000 migliaia di euro finalizzato a coprire la perdita al 30 giugno 2025 e a ripristinare il patrimonio netto previsto al 31 dicembre 2025 ad un livello adeguato, oltre a sostenere gli investimenti a tale data previsti per il 2025. Al 31 dicembre 2025 il valore di carico di BeRebel ammonta a 24.620 migliaia di euro.
- BIM Vita: in data 29 luglio 2025 Unipol ha acquistato da Banca Investis S.p.A. il 50% del capitale sociale di BIM Vita per un controvalore di 10.000 migliaia di euro, venendo così a detenere il 100% della società per un valore di carico complessivo di 19.923 migliaia di euro.
- BPER Banca: ad esito dell'adesione da parte di Unipol all'offerta pubblica di scambio volontaria promossa da BPER Banca sulla totalità delle azioni ordinarie di Banca Popolare di Sondrio, in data 18 luglio 2025 - quale corrispettivo unitario della suddetta offerta - Unipol ha ricevuto n. 129.667.700 azioni BPER di nuova emissione ed un corrispettivo monetario pari a euro 89.426.000 in cambio delle n. 89.426.000 azioni BPSO apportate all'offerta. Tenuto conto dei risultati definitivi dell'offerta resi noti da BPER in data 28 luglio 2025, con regolamento in data 1° agosto 2025 Unipol, al fine di mantenere la propria partecipazione in BPER nei limiti della soglia autorizzata, ha provveduto a cedere n. 22.921.983 azioni BPER.  
Inoltre, in data 28 marzo 2025, Unipol aveva sottoscritto un contratto di vendita a termine (*share forward transaction*) su n. 82 milioni di azioni ordinarie BPER finalizzato a consentire ad Unipol di mantenere, ad esito dell'offerta pubblica di scambio e in funzione del numero complessivo di adesioni alla stessa, una partecipazione effettiva in BPER inferiore al 20% del capitale sociale. Il contratto di equity forward è stato regolato tramite consegna fisica di n. 73.141.966 azioni BPER, a fronte di un incasso pari a 444,7 milioni di euro, e in parte anche per cassa, limitatamente al nozionale residuo di 8.858.034 azioni BPER, riconoscendo alla controparte un importo di 27,5 milioni di euro. Successivamente, al fine di ripristinare l'interessenza partecipativa in BPER, Unipol ha acquistato sul mercato n. 77.003.969 azioni BPER ad un corrispettivo pari a 756.773 migliaia di euro. Al 31 dicembre 2025 Unipol detiene complessivamente n. 391.715.115 azioni BPER, pari al 19,94% del capitale sociale, per un valore di carico pari a 1.652.672 migliaia di euro, integralmente attribuite al comparto dei titoli a utilizzo durevole. Al riguardo si precisa che, in considerazione delle dismissioni attese per rispettare i limiti della soglia autorizzativa nonché per la regolazione del derivato di equity forward, le azioni BPER ricevute in concambio di quelle BPSO, per la quota di esse afferente alla gestione Danni, sono state attribuite alla data di rilevazione al comparto dei titoli ad utilizzo non durevole. Completata la vendita e regolato il contratto di equity forward, le azioni residue sono state riclassificate nel comparto dei titoli a utilizzo durevole.
- Cooptech Società Cooperativa in liquidazione: in data 24 febbraio 2025 l'assemblea dei soci ha approvato il bilancio finale di liquidazione e il piano di riparto ai soci in base al quale Unipol ha ricevuto liquidità per 2,6 migliaia di euro a fronte di un valore di carico di 3,9 migliaia di euro. In data 20 marzo 2025 la società è stata cancellata dal Registro delle Imprese.
- Consorzio Energia Fiera District in liquidazione: in data 26 febbraio 2025 l'assemblea dei soci ha approvato il bilancio finale di liquidazione e il piano di riparto ai consorziati, in base al quale in data 30 maggio 2025, Unipol ha incassato l'importo di 2 migliaia di euro, a fronte di un valore di carico di 1,5 migliaia di euro. La società è stata cancellata dal Registro delle Imprese in data 16 luglio 2025.

- Cronos Vita Assicurazioni: in data 1° ottobre 2025 ha avuto efficacia la scissione totale non proporzionale di Cronos Vita a favore di Unipol Assicurazioni S.p.A., Allianz S.p.A., Fideuram Vita S.p.A., Generali Italia S.p.A., Poste Vita S.p.A. A partire da tale data, ciascuna compagnia beneficiaria è subentrata nei contratti assicurativi in precedenza in essere con Cronos Vita e attribuiti al relativo compendio ricevuto per effetto della scissione. L'efficacia della scissione ha contestualmente comportato l'estinzione di Cronos Vita, con conseguente cessazione della sua attività.
- Fin.Priv.: l'assemblea straordinaria dei soci di Fin.Priv. del 29 settembre 2025 ha deliberato lo scioglimento anticipato della società e la sua messa in liquidazione. In data 27 ottobre 2025 l'assemblea dei soci ha approvato il bilancio finale di liquidazione e il piano di riparto in base al quale ad Unipol sono stati assegnati attivi netti (costituiti per lo più da liquidità) pari a euro 90.251.221 (oltre ad euro 14.514 di credito IRES, che verrà assegnato se e nella misura in cui verrà rimborsato dall'Agenzia delle Entrate), a fronte di un valore di carico della partecipazione pari a 27.446 migliaia di euro. In data 5 dicembre 2025 la società è stata cancellata dal Registro delle Imprese.
- IRMA: in data 1° ottobre 2025 Unipol ha effettuato un versamento in conto capitale di 4.100 migliaia di euro finalizzato a dotare la controllata della liquidità necessaria all'acquisizione del 100% del capitale di Servizi Assicurativi e Finanziari S.r.l. ("Esseaffe"), agenzia che svolge attività di intermediazione assicurativa, nel territorio metropolitano milanese, di prodotti dei rami Danni e Vita sulla base di mandati conferiti da Unipol e da UniSalute. Al 31 dicembre 2025 il valore di carico di IRMA ammonta a 4.200 migliaia di euro.
- Visconti: il bilancio al 31 dicembre 2024 ha evidenziato una perdita di 2.973 migliaia di euro che, sommata alle perdite portate a nuovo di 8.464 migliaia di euro, ha determinato una perdita superiore al terzo del capitale sociale. L'assemblea ha quindi deliberato di procedere alla copertura di tale perdita mediante abbattimento del capitale da euro 11.000.000 a euro 2.649.992 e quindi di euro 8.350.008. Unipol ha rettificato il valore della partecipazione, già svalutato nei precedenti esercizi, fino a concorrenza della quota di patrimonio netto di propria spettanza.

Per quanto riguarda ulteriori dettagli in merito alle azioni e quote di imprese (voce C.II.1), si fa riferimento ai seguenti prospetti riportati tra gli allegati di Nota Integrativa:

- a) variazioni nell'esercizio di azioni e quote (allegato 5);
- b) prospetto contenente informazioni relative alle imprese partecipate (allegato 6);
- c) prospetto analitico delle movimentazioni degli investimenti in imprese partecipate (allegato 7).

#### Valore corrente degli investimenti (di cui agli allegati 5 e 7).

Per gli investimenti trattati in mercati non regolamentati è stata effettuata una valutazione analitica prudente del loro probabile valore di realizzo.

In particolare, il valore corrente delle partecipazioni in società controllate e collegate è stato determinato considerando il patrimonio netto, eventualmente rettificato per tener conto di valori correnti degli attivi nonché, laddove riscontrabile, di un valore d'avviamento: l'eventuale maggior valore di iscrizione a bilancio, rispetto alla frazione di patrimonio netto risultante dall'ultimo bilancio della partecipata, è riferibile ad una stima del valore del capitale economico della società derivante da perizie rilasciate da esperti indipendenti in sede di acquisizione o da stime di valore effettuate internamente sulla base di metodologie e parametri comunemente utilizzati da prassi professionale, nonché dalla valutazione dei piani prospettici effettuati dalla società stessa.

Il valore corrente delle partecipazioni ammonta a 8.044.152 migliaia di euro mentre il valore contabile delle medesime risulta pari a 5.415.790 migliaia di euro. La differenza è riferita esclusivamente a investimenti in società quotate.

Come disposto dall'art. 16 del D.Lgs. n.173/97 viene fornita la seguente tabella, relativa alle partecipazioni in società controllate e collegate, classificate "ad utilizzo durevole", il cui valore di carico risulta superiore al patrimonio netto pro quota della partecipata:

### 3 Nota Integrativa

Valori in migliaia di euro

Società Controllate o Collegate	% di partecipazione (azioni ord. e risp.)	Valori di bilancio	Patrimonio netto proquoto	Differenza
Linear Assicurazioni Spa-Bologna-IT	100,00%	180.000	143.645	(36.355)
UniSalute Spa-Bologna-IT	98,99%	745.000	336.955	(408.045)
Arca Vita Spa-Verona-IT	63,39%	475.000	314.024	(160.976)
UnipolPay Spa-Bologna-IT	100,00%	33.153	32.959	(193)
Nuove Iniziative Toscane Srl-Firenze-IT	100,00%	72.923	72.547	(376)
Marina Di Loano Spa-Loano (Sv)-IT	100,00%	81.709	79.995	(1.714)
UnipolTech Spa-Bologna-IT	100,00%	90.000	75.678	(14.322)
UnipolRental Spa-Reggio Emilia-IT	97,78%	281.194	264.971	(16.224)
Berebel Spa-Bologna-IT	100,00%	24.620	1.659	(22.961)
Davinci Healthcare Srl-Milano-IT	80,26%	17.236	2.930	(14.306)
I.Car Srl-Bologna-IT	100,00%	76.876	26.178	(50.698)
Unipol Motor Partner Srl-Bologna-IT	100,00%	3.285	2.814	(472)
Tantosvago Srl Società Benefit-Milano-IT	75,00%	10.802	(2.435)	(13.238)
UnipolHome Spa-Bologna-IT	100,00%	9.520	440	(9.080)
Welbee Spa-Bologna-IT	100,00%	1.350	557	(793)
Società e Salute Spa-Milano-IT	100,00%	129.564	10.635	(118.928)

Per le partecipazioni detenute in società assicurative tale maggior valore è supportato da una stima interna, volta a determinare il "Value in Use" della partecipazione, effettuata mediante le metodologie di seguito indicate.

**Linear e UniSalute:** è stata utilizzata una metodologia del tipo *Dividend Discount Model*(DDM) nella versione "excess capital".

**Arca:** è stata adottata una metodologia del tipo *SOP* ("Sum of the Parts"), utilizzando per Arca Vita ed Arca Vita International una metodologia del tipo *Appraisal Value* e per Arca Assicurazioni una metodologia del tipo *Dividend Discount Model*(DDM) nella versione "excess capital".

Per le partecipazioni detenute in **UnipolPay, UnipolTech, UnipolRental, BeRebel, DaVinci Healthcare, I.Car, UnipolHome, Società e Salute e Welbee:** il maggior valore di iscrizione in bilancio è supportato da stime interne, volte a determinare il "Value in Use" delle partecipazioni, effettuate utilizzando una metodologia del tipo *Discounted Cash Flow*(DCF).

Relativamente alle partecipazioni sottoindicate si rileva quanto segue:

**Tantosvago:** il maggior valore di iscrizione in bilancio rispetto alla corrispondente quota di patrimonio netto è supportato da una stima di valore della società nella configurazione di "Value In Use", effettuata da un primario advisor indipendente.

**Nuove Iniziative Toscane e Marina di Loano:** il maggior valore di iscrizione in bilancio rispetto alla corrispondente quota di patrimonio netto è riconducibile a plusvalori latenti su beni immobili;

**Unipol Motor Partner:** ai fini della determinazione del "Value in Use", è stata utilizzata adottata una metodologia del tipo *Patrimoniale Complesso* con stima autonoma degli attivi immateriali.

## Obbligazioni

Al 31 dicembre 2025 risultano in carico obbligazioni emesse da società del Gruppo e altre partecipate per 16.487 migliaia di euro, con una variazione in diminuzione pari a -58.910 migliaia di euro rispetto al valore del periodo precedente (75.396 migliaia di euro). Nel corso dell'esercizio, la voce ha registrato un decremento prevalentemente riconducibile alla vendita delle tre tipologie di titoli obbligazionari, classificati tra gli investimenti non durevoli ed emessi da BPER Banca, iscritti nel bilancio 2024 per un valore complessivo pari a 58.914 migliaia di euro.

La voce al 31 dicembre è composta da un *bond green senior preferred* Banca Popolare di Sondrio, con cedola pari al 5,5% e scadenza 26 settembre 2028, sottoscritto per un valore complessivo di 14.987 migliaia di euro. Per la restante parte la voce si riferisce ad obbligazioni emesse dalla partecipata Syneteristiki per 1.500 migliaia di euro, classificate tra gli investimenti ad utilizzo durevole, il cui valore è invariato rispetto all'esercizio precedente.

## Finanziamenti a imprese del Gruppo ed altre partecipate

I finanziamenti alle imprese del Gruppo (voce C.II.3) ammontano a 761.515 migliaia di euro al 31 dicembre 2025, con un aumento di 60.500 migliaia di euro rispetto al dato dello scorso anno.

La voce comprende i seguenti finanziamenti:

*Valori in migliaia di euro*

	2025	2024
Finanziamenti		
UnipolRental	700.000	650.000
UnipolTech	25.000	25.000
Società e Salute	16.000	10.000
Tenute del Cerro	10.000	10.000
Borsetto	6.015	6.015
DaVinci Healthcare	4.500	-
<b>Totale</b>	<b>761.515</b>	<b>701.015</b>

Come già riportato nella Relazione sulla Gestione, l'incremento della voce è principalmente riconducibile all'effetto netto delle seguenti operazioni:

- erogazione, a favore della controllata UnipolRental, della prima *tranche* di 50.000 migliaia di euro nel mese di gennaio 2025, relativa al finanziamento sottoscritto in data 8 agosto 2024 con scadenza 8 agosto 2030;
- rimborso, da parte della controllata Società e Salute, di 4.000 migliaia di euro nel mese di dicembre 2025, riferito al finanziamento erogato il 30 aprile 2024, nonché erogazione di un nuovo finanziamento per 10.000 migliaia di euro sottoscritto in data 27 febbraio 2025;
- erogazione, a favore della partecipata DaVinci Healthcare, di due finanziamenti per un ammontare complessivo pari a 4.500 migliaia di euro, di cui 4.000 migliaia di euro erogati il 27 febbraio 2025 e 500 migliaia di euro in data 2 novembre 2025.

Le variazioni nell'esercizio delle obbligazioni emesse da partecipate (voce C.II.2) e dei finanziamenti concessi a imprese del Gruppo e a partecipate (voce C.II.3) sono riportate anche nell'allegato 5.

### 3 Nota Integrativa

#### 2.3 Altri investimenti finanziari (voce C.III)

Il saldo complessivo di tale voce ammonta a 40.823.906 migliaia di euro, con una variazione in aumento di 3.885.824 migliaia di euro rispetto al 31 dicembre 2024 (+10,5%). Le componenti principali possono essere riassunte come segue:

Valori in migliaia di euro	2025	2024	Var. su 2024
C.III.1 Azioni e quote	2.006.395	1.587.637	418.758
C.III.2 Quote di fondi comuni d'investimento	5.759.164	5.650.399	108.765
C.III.3 Obbligazioni e altri titoli a reddito fisso	32.966.341	29.499.065	3.467.277
C.III.4 Finanziamenti	22.036	21.424	612
C.III.6 Depositi presso enti creditizi	1.455	101.451	(99.996)
C.III.7 Investimenti finanziari diversi	68.515	78.107	(9.592)
<b>Totale</b>	<b>40.823.906</b>	<b>36.938.082</b>	<b>3.885.824</b>
			<b>10,5%</b>

Nella voce complessiva degli "altri investimenti finanziari" non sono presenti investimenti in imprese nelle quali la Compagnia abbia la titolarità di almeno un decimo del capitale o dei diritti di voto esercitabili nell'assemblea ordinaria. La ripartizione di azioni e quote, quote di fondi comuni di investimento, obbligazioni/altri titoli a reddito fisso ed investimenti finanziari diversi, in base all'utilizzo durevole e non durevole, separatamente per la gestione Danni e Vita, è dettagliata nell'allegato 8, con l'indicazione del corrispondente valore corrente.

Le variazioni nell'esercizio degli attivi del comparto durevole, compresi nelle voci di cui sopra, sono esposte nell'Allegato 9.

Si segnalano, infine, prestiti con garanzia reale per 34 migliaia di euro.

Il saldo della voce "azioni e quote" (C.III.1) è pari a 2.006.395 migliaia di euro e presenta un aumento di 418.758 migliaia di euro rispetto al 31 dicembre 2024 (+26,4%). Le riprese nette di valore contabilizzate alla chiusura dell'esercizio ammontano a 12.384 migliaia di euro.

La voce C.III.2 "quote di fondi comuni d'investimento" presenta al 31 dicembre 2025 un saldo di 5.759.164 migliaia di euro, con una variazione in aumento di 108.765 migliaia di euro rispetto al 31 dicembre 2024. Le rettifiche nette di valore contabilizzate nell'esercizio ammontano a 93.542 migliaia di euro.

Le "obbligazioni e gli altri titoli a reddito fisso" (voce C.III.3) al 31 dicembre 2025 sono così costituiti:

Valori in migliaia di euro	2025	Comp. %	2024	Var. su 2024
Titoli emessi da Stati, enti pubblici				
quotati	20.889.675	63,4	18.346.315	2.543.360
non quotati	139.984	0,4	231.781	(91.797)
Altri titoli quotati	11.660.780	35,4	10.736.230	924.550
Altri titoli non quotati	275.902	0,8	184.739	91.162
<b>Totale</b>	<b>32.966.341</b>	<b>100,0</b>	<b>29.499.065</b>	<b>3.467.277</b>
				<b>11,8%</b>

La ripartizione fra impieghi del comparto durevole e quelli del comparto non durevole è rispettivamente di 24.808.137 migliaia di euro e 8.158.205 migliaia di euro.

I titoli di Stato e gli altri titoli quotati, per nominali 36.361.787 migliaia di euro, di cui 27.933.703 migliaia di euro durevoli e 8.428.084 non durevoli, sono iscritti in bilancio per complessive 32.550.456 migliaia di euro, rispettivamente per 24.451.949 migliaia di euro riferite al comparto durevole e per 8.098.506 migliaia di euro al non durevole. Tali titoli, se valutati in base alla media dei prezzi del mese di dicembre 2025, ammonterebbero complessivamente a 31.292.544 migliaia di euro, di cui 22.963.097 migliaia di euro relative al comparto durevole e 8.329.448 migliaia di euro al non durevole.

Le rettifiche nette di valore, registrate sulla porzione di titoli obbligazionari inseriti nel portafoglio circolante, ammontano a 7.132 migliaia di euro.

I titoli non quotati, per nominali 457.566 migliaia di euro, di cui 398.405 migliaia di euro durevoli e 59.161 migliaia di euro non durevoli, sono iscritti in bilancio per complessive 415.886 migliaia di euro, rispettivamente per 356.187 migliaia di euro riferite al comparto durevole e per 59.698 migliaia di euro al non durevole; mentre il valore di mercato rilevato a fine periodo è pari a complessive 387.511 migliaia di euro, di cui 324.895 migliaia di euro relative al comparto durevole e 62.616 migliaia di euro al non durevole.

I titoli in portafoglio sono principalmente depositati presso Banche o Istituti emittenti.

In relazione alle obbligazioni di cui alla voce C.III.3 si fornisce di seguito indicazione analitica delle posizioni di importo significativo (maggiore di 130.000 migliaia di euro) per soggetto emittente.

Le esposizioni così selezionate rappresentano il 72,1% dell'intero portafoglio.

### 3 Nota Integrativa

Valori in migliaia di euro

Ente emittente	Valore di carico
Tesoro Italia	13.240.420
Tesoro Francia	2.074.142
Tesoro Spagna	1.799.690
European Union	755.347
Mediobanca Spa	703.926
Jp Morgan Chase & Co.	267.348
Commerzbank Ag	246.499
Barclays Bank Plc	235.616
Citigroup Inc	234.804
Tesoro Portogallo	231.220
Unicredit Spa	228.750
Corsair Finance Ireland Ltd	215.670
Ubs Group Ag	215.582
Tesoro Belgio	204.646
Goldman Sachs Group Inc	192.785
Deutsche Bank Ag	186.305
Bnp Paribas Sa	184.898
Tesoro Irlanda	182.379
Tesoro Gran Bretagna	168.064
Comunidad Autonoma De Madrid	167.195
Societe Generale	163.082
Hsbc Holdings Plc	163.027
Bank Of America Corp	159.679
Mb Funding Lux Sa	155.000
Tesoro Messico	152.860
Comunidad Autonoma De Cataluna	152.509
Nomura International Funding Pte Lt	146.645
Region Wallonne Belgium	143.202
Bpce Sa	141.537
Banque Federative Du Credit Mutuel	133.379
Banco Bilbao Vizcaya Argentaria Sa	133.154
Nrw Bank	132.351
Sogecap Sa	132.221
Tesoro Slovacchia	131.560
<b>Totale</b>	<b>23.775.491</b>

Nel portafoglio titoli sono ricompresi 5.432.978 migliaia di euro relativi ad obbligazioni subordinate il cui dettaglio è riportato tra gli "Ulteriori prospetti allegati alla Nota Integrativa" con evidenza delle caratteristiche principali di tali investimenti.

Si fornisce, di seguito, evidenza degli scarti di emissione e/o di negoziazione rilevati su obbligazioni e altri titoli a reddito fisso iscritti nelle voci C.II.2 e C.III.3:

Valori in migliaia di euro	2025
Scarti di emissione positivi	9.614
Scarti di emissione negativi	(740)
Scarti di negoziazione positivi	85.715
Scarti di negoziazione negativi	(29.005)
Adeguamenti su zero coupon	221.378

La voce C.III.4 "finanziamenti", pari a 22.036 migliaia di euro, con una variazione in aumento di 612 migliaia di euro rispetto al dato del 2024, è composta per 11.381 migliaia di euro da prestiti su polizze (9.850 migliaia di euro al 31 dicembre 2024) e per 10.621 migliaia di euro da altri prestiti (11.573 migliaia di euro al 31 dicembre 2024), che comprendono principalmente 4.702 migliaia di euro per prestiti concessi agli agenti (garantiti dall'indennità di portafoglio e, in caso di incapienza, dall'apposita polizza cauzioni agenti) e 5.916 migliaia di euro per prestiti concessi ai dipendenti.

Le variazioni nell'esercizio dei finanziamenti (voce C.III.4) e dei depositi presso enti creditizi (voce C.III.6) sono espone nell'allegato 10.

La voce C.III.6, pari a 1.455 migliaia di euro, si riferisce a "depositi presso enti creditizi" a scadenza con durata superiore a 15 giorni e presenta una variazione in diminuzione di 99.996 migliaia di euro rispetto al 31 dicembre 2024. Il decremento è dovuto sostanzialmente alla presenza a fine periodo precedente di un deposito vincolato per 100.000 migliaia di euro con Intesa San Paolo chiuso in data 13 gennaio 2025.

Gli "investimenti finanziari diversi" (voce C.III.7), pari a 68.515 migliaia di euro, presentano una variazione in diminuzione di 9.592 migliaia di euro rispetto all'esercizio precedente, riferita alla chiusura anticipata di opzioni *put* su indici e al controvalore del *cross currency swap*.

Valori in migliaia di euro	2025	2024	Var. su 2024
Premi per opzioni call	20.065	20.065	
Premi per opzioni put	36.488	57.070	(20.582)
Premi per altre opzioni	972	972	
Controvalore cross currency swap	10.990		10.990
<b>Totale</b>	<b>68.515</b>	<b>78.107</b>	<b>(9.592)</b>
			<b>(12,3)%</b>

### **Operatività in titoli attribuiti al comparto durevole**

Per garantire la disponibilità di investimenti liberamente negoziabili, la Società si è dotata di una *Investment and Liquidity Policy* assunta con delibera consiliare, nell'ambito della quale è stato individuato un limite massimo di investimenti ad uso durevole pari al 75% (gestione Vita) ed al 65% (gestione Danni), calcolato sul totale degli investimenti della Compagnia, totale che comprende titoli di capitale, di debito, depositi presso enti creditizi, gli investimenti finanziari diversi - limitatamente alle operazioni di pronti contro termine e i depositi bancari e conti correnti postali, con esclusione degli investimenti considerati strategici, di tutti gli investimenti rientranti nella classe D (ramo III e ramo VI) e di quelli a copertura delle polizze a prestazione predefinita.

Al 31 dicembre 2025, il totale degli investimenti di riferimento per la verifica delle incidenze dei titoli del comparto durevole, calcolato come precedentemente esposto, risulta composto come segue, distintamente per i rami Danni e Vita:

### 3 Nota Integrativa

#### Rami Danni

Valori in migliaia di euro

Rami Danni	2025
C.III.1 Azioni e quote	952.784
C.III.2 Quote di fondi comuni di investimento	2.634.049
C.III.3 Obbligazioni e altri titoli a reddito fisso	8.176.671
C.III.6 Depositi presso banche	1.451
C.III.7 Investimenti finanziari diversi (*)	
F.II.1 Liquidità	282.444
<b>Totale</b>	<b>12.047.399</b>

(\*) Limitatamente ai Pronti contro termine.

#### Rami Vita

Valori in migliaia di euro

Rami Vita	2025
C.III.1 Azioni e quote	1.053.611
C.III.2 Quote di fondi comuni di investimento	3.125.115
C.III.3 Obbligazioni e altri titoli a reddito fisso (**)	24.778.068
C.III.6 Depositi presso banche	4
C.III.7 Investimenti finanziari diversi (**)	
F.II.1 Liquidità	352.996
<b>Totale</b>	<b>29.309.794</b>

(\*) Esclusi quelli a copertura delle polizze a prestazione predefinita.

(\*\*) Limitatamente ai Pronti contro termine.

Nei rami Danni il totale degli investimenti durevoli al 31 dicembre 2025, pari a 5.199.896 migliaia di euro, costituisce il 43,16% del totale degli investimenti finanziari.

Nei rami Vita, il totale degli investimenti durevoli al 31 dicembre 2025, pari a 20.268.015 migliaia di euro (esclusi quelli a copertura delle polizze a prestazione predefinita), è pari al 69,15% del totale degli investimenti finanziari.

Nel corso dell'esercizio non sono stati trasferiti titoli dal comparto circolante al durevole e viceversa di cui riferiti alla classe C.III.

Complessivamente nei rami Danni le cessioni volontarie ammontano a 345.835 migliaia di euro e hanno determinato il realizzo di plusvalenze nette pari a 44.752 migliaia di euro, nei rami Vita sono state pari a 906.399 migliaia di euro con il realizzo di minusvalenze nette pari a 163.466 migliaia di euro.

Le cessioni del comparto Danni hanno interessato un titolo governativo con l'obiettivo di ottimizzare l'*asset allocation* del portafoglio attraverso la riduzione degli investimenti in titoli governativi domestici legati all'inflazione a lungo termine e un'obbligazione che presentava vita residua inferiore a tre mesi, di fatto assimilabile a liquidità, che è stata ceduta per ottimizzare le disponibilità di cassa a breve termine.

Relativamente al comparto Vita, le vendite hanno interessato titoli governativi, finanziari e *corporate* e sono state effettuate con l'obiettivo di variare la composizione degli attivi a copertura delle Riserve Vita Gestioni Separate e rimodulare la redditività attuale e prospettica, perseguendo una maggiore solidità e stabilità nel medio-lungo periodo, al fine di sostenere nel tempo una equa partecipazione degli assicurati ai risultati finanziari delle stesse. Inoltre, la suddetta operatività ha consentito di adeguare il profilo di *cash flow matching* tra attivi e passivi, favorendo un riposizionamento in ottica prudenziale nelle prospettive di eventuali ribassi dei tassi e riduzione delle frequenze di riscatto osservate.

## 2.4 Depositi presso imprese cedenti (voce C.IV)

I crediti verso imprese cedenti ammontano al 31 dicembre 2025 a 536.554 migliaia di euro con un incremento di 101.386 migliaia di euro rispetto al dato del 2024 (+23,3%).

Trattasi di depositi costituiti a garanzia presso le imprese cedenti in relazione ai rischi assunti in riassicurazione, la cui movimentazione (costituzione e rimborso) avviene con cadenza annuale o infrannuale.

I depositi presso imprese cedenti non sono stati oggetto di svalutazione in quanto ritenuti recuperabili.

## Sezione 3 – Investimenti a beneficio di assicurati dei rami Vita i quali ne sopportano il rischio e derivanti dalla gestione dei Fondi Pensione (voce D)

Nella classe D.I sono riportati gli investimenti relativi alle riserve tecniche afferenti i contratti aventi le caratteristiche indicate dall'art. 41 del Decreto Legislativo 7/9/2005 n. 209 "Codice delle assicurazioni private". Trattasi in particolare dei prodotti *Index-Linked* e *Unit-Linked*.

Il saldo della classe D.I, pari a 2.188.564 migliaia di euro, presenta un incremento di 785.043 migliaia di euro rispetto allo scorso esercizio (+55,9%).

Nel corso del periodo non sono stati effettuati trasferimenti di attività dalla classe D.I alla classe C, né dalla classe C alla classe D.

Il dettaglio delle attività relative a contratti le cui prestazioni sono connesse con fondi di investimento ed indici di mercato (voce D.I) è esposto negli allegati n. 11 (Totale), 11/1 e 11/2, per le due tipologie di prodotto (*Index-Linked* e *Unit-Linked*).

Nella classe D.II sono iscritti gli investimenti relativi al fondo pensione aperto a contribuzione definita e comprende inoltre 23 fondi pensione negoziali per i quali si effettua una gestione assistita da garanzia.

A fine 2025 tali investimenti ammontavano complessivamente a 8.003.809 migliaia di euro con un incremento di 1.184.061 migliaia di euro (+17,4%) rispetto all'esercizio precedente prevalentemente per effetto di una nuova sottoscrizione, come riportato nella Relazione sulla Gestione.

Il dettaglio delle attività derivanti dalla gestione dei Fondi Pensione (voce D.II) è esposto negli allegati:

- n. 12 (Totale);
- n. 12/4 per "Unipol Previdenza FPA";
- n. 12/8 per "Arco";
- n. 12/10 per "Alifond";
- n. 12/11 per "Byblos";
- n. 12/13 per "Telemaco";
- n. 12/16 per "Fondapi";
- n. 12/19 per "Fonte";
- n. 12/21 per "Perseo Sirio Gar.";
- n. 12/23 per "F.do Pens. Prev. Cooperativa Gar.";
- n. 12/25 per "F.do Pens. Cariplo Gar.";
- n. 12/26 per "F.do Pens. Mediafond Gar.";
- n. 12/28 per "F.do Pens. Prevedi Sicurezza Gar.";
- n. 12/29 per "F.do Pens. Agrifondo Gar.";
- n. 12/30 per "F.do Pens. Concreto Gar.";
- n. 12/31 per "F.do Pens. Espero Gar.";
- n. 12/32 per "F.do Pens. Gr. Banco Pop. Gar.";
- n. 12/34 per "F.do Istituto San Paolo Gar.";
- n. 12/35 per "F.do Pens. Gommoplastica Gar.";
- n. 12/36 per "F.do Pens. Pegaso Gar.";
- n. 12/37 per "F.do Pens. Fondemain Gar.";
- n. 12/38 per "F.do Pens. Fopen Gar.";
- n. 12/39 per "F.do Pens. Prevaer Gar.";
- n. 12/40 per "F.do Pens. Fonchim Gar.";
- n. 12/41 per "F.do Pens. Previambiente Gar.";

### 3 Nota Integrativa

Secondo le disposizioni emanate dalla Commissione di Vigilanza sui Fondi Pensione (COVIP) con Deliberazione del 17 giugno 1998, è stato redatto il Rendiconto del Fondo Pensione aperto per l'esercizio chiuso al 31 dicembre 2025, allegato al Bilancio della Compagnia, come prescritto dalla citata normativa.

#### Sezione 4 - Riserve tecniche a carico dei riassicuratori (voce D.bis)

Il saldo di tale voce al 31 dicembre 2025 risulta di 585.914 migliaia di euro. La composizione e la variazione rispetto all'esercizio precedente sono riassunte nella seguente tabella:

<i>Valori in migliaia di euro</i>	2025	2024	Var. su 2024
Riserve tecniche rami Vita	12.705	11.710	996
Somme da pagare rami Vita	1.959	2.203	(245)
Riserva premi rami Danni	147.336	97.081	50.255
Riserva sinistri rami Danni	423.895	520.738	(96.843)
Riserva per partecipazione agli utili e ristorni rami Danni	19	5	14
<b>Totale</b>	<b>585.914</b>	<b>631.736</b>	<b>(45.822)</b>
			<b>(7,3)%</b>

Le riserve tecniche a carico dei riassicuratori sono calcolate con gli stessi criteri utilizzati per l'appostazione delle riserve del lavoro diretto, tenendo altresì conto delle clausole contrattuali di riassicurazione.

Le riserve a carico dei retrocessionari sono determinate con gli stessi criteri utilizzati per la formazione delle riserve dei rischi assunti e rappresentano la quota a carico degli impegni contrattualmente previsti.

#### Sezione 5 - Crediti (voce E)

Il saldo di tale voce al 31 dicembre 2025 risulta di 4.425.983 migliaia di euro; la composizione e la variazione rispetto al periodo precedente sono riassunte nella seguente tabella:

<i>Valori in migliaia di euro</i>	2025	2024	Var. su 2024
Crediti v/assicurati per premi	610.343	602.459	7.884
Crediti v/intermediari di ass.ne	1.012.615	929.181	83.433
Compagnie conti correnti	31.899	23.080	8.819
Assicurati e terzi per somme da recuperare	174.324	180.662	(6.338)
Crediti derivanti da operazioni di riassicurazione	95.794	333.371	(237.577)
Altri crediti	2.501.008	3.119.534	(618.526)
<b>Totale</b>	<b>4.425.983</b>	<b>5.188.287</b>	<b>(762.304)</b>
			<b>(14,7)%</b>

I crediti verso assicurati (voce E.I.1) rappresentano il 5,1% dei premi diretti di esercizio (5,5% nel 2024).

All'interno della voce sono contenuti crediti di dubbia esigibilità, a fronte dei quali è stata operata una svalutazione pari a 29.198 migliaia di euro (31.540 migliaia di euro al 31 dicembre 2024). La valutazione dei crediti verso assicurati è stata effettuata tenendo conto dell'andamento storico dei tassi di recupero dei crediti. Non si segnalano importi unitari di rilievo nei crediti di dubbia esigibilità. Nell'esercizio sono stati inoltre rilevati utilizzi a fronte di annullamenti di premi di esercizi precedenti, come riportato più in dettaglio nelle movimentazioni del fondo rettificativo di tali crediti sotto riportate:

<i>Valori in migliaia di euro</i>	
Fondo Svalutazione Crediti verso assicurati	<b>2025</b>
Esistenza iniziale	31.540
Utilizzi del periodo	12.020
Accantonamenti	9.678
<b>Esistenza finale</b>	<b>29.198</b>

I crediti verso intermediari di assicurazione (voce E.I.2) sono prevalentemente costituiti dalle rivalse di portafoglio nei confronti delle agenzie e dai crediti relativi ai premi incassati sul finire dell'anno.

Il fondo svalutazione crediti appostato, pari a 17.538 migliaia di euro, riferito principalmente ai crediti per rivalse, risulta congruo per coprire i crediti di dubbia esigibilità.

I crediti verso assicurati e terzi per somme da recuperare ammontano a 174.324 migliaia di euro e sono iscritti al presumibile valore di realizzo. Rispetto al 31 dicembre 2024 presentano un decremento pari a 6.338 migliaia di euro.

I crediti verso compagnie di assicurazione e di riassicurazione e verso intermediari di riassicurazione (voce E.II), prevalentemente di breve durata, derivano da rapporti di riassicurazione attiva e passiva e ammontano al 31 dicembre 2025 a 95.794 migliaia di euro, con un decremento di 237.577 migliaia di euro rispetto al 2024 (-71,3%). Il decremento è attribuibile al recupero, avvenuto nel corso del 2025, degli incassi relativi ai sinistri degli eventi catastrofici verificatisi nel 2023.

Tali importi sono al netto del relativo fondo svalutazione che ammonta a 22.961 migliaia di euro. Le posizioni dubbie sono valutate singolarmente.

Gli "altri crediti" (voce E.III) ammontano a 2.501.008 migliaia di euro (618.526 migliaia di euro di decremento rispetto al 31 dicembre 2024). La composizione e la variazione rispetto all'esercizio precedente sono riassunte nella seguente tabella:

<i>Valori in migliaia di euro</i>	<b>2025</b>	2024	Var. su 2024
Erario	2.179.056	2.646.895	(467.839)
Società del Gruppo	106.323	213.811	(107.488)
Mutuelle Du Mans	14.818	15.227	(409)
Fondo Vittime della Strada	22.801	62.609	(39.808)
Depositi a garanzia dei contratti derivati	62.420	92.050	(29.630)
Crediti vari	115.591	88.943	26.648
<b>Totale</b>	<b>2.501.008</b>	<b>3.119.534</b>	<b>(618.526)</b>
			<b>(19,8)%</b>

### 3 Nota Integrativa

---

Si forniscono per le voci più rilevanti i seguenti ulteriori dettagli:

- crediti verso Erario per 2.179.056 migliaia di euro (2.646.895 migliaia di euro al 31 dicembre 2024) principalmente costituiti da:
  - 670.846 migliaia di euro relativi all'acconto dell'imposta sulle assicurazioni (previsto dal D.L. 282/2004, così come modificata dalla Legge nr. 205 del 27 dicembre 2017);
  - 1.085.864 migliaia di euro per crediti da agevolazioni fiscali (c.d. "Ecobonus" e "Superbonus") acquistati dai beneficiari diretti o precedenti acquirenti, recuperabili in compensazione dai versamenti futuri (1.755.216 migliaia di euro al 31 dicembre 2024);
  - 161.950 migliaia di euro per gli importi versati in relazione all'imposta sostitutiva sulle riserve matematiche, istituita dal D.L. 209 del 25/9/2002, il cui recupero avviene in conformità alla normativa citata;
  - 3.065 migliaia di euro di crediti per ritenute;
  - 15.447 migliaia di euro per istanze di rimborso dei crediti verso erari esteri;
  - 217.612 migliaia di euro per crediti verso l'Erario da consolidato fiscale.
- Crediti verso società del Gruppo per 106.323 migliaia di euro. Tra questi si segnalano 29.900 migliaia di euro di crediti inerenti al consolidato fiscale di gruppo vantati verso le società del gruppo che individualmente presentano una posizione a debito di IRES al netto degli acconti versati.
- Crediti verso la Compagnia Mutuelle du Mans per 14.818 migliaia di euro con una riduzione di -409 migliaia di euro rispetto al 31 dicembre 2024. Tale credito è relativo alla garanzia sulla congruità delle riserve tecniche al 31 dicembre 2004 delle compagnie MMI Danni e MMI Assicurazioni, acquisite nel corso del 2005, rilasciata all'atto dell'acquisto dalla cedente Compagnia Mutuelle du Mans. In base alle pattuizioni contrattuali oggi vigenti, come modificate con accordo transattivo stipulato il 3 novembre 2017, MMA è tenuta a corrispondere a Unipol il differenziale tra il netto pagato e il valore delle riserve al 31 dicembre 2004 (intendendosi per netto pagato la somma algebrica di indennizzi, spese dirette, spese di liquidazione dirette, spese di liquidazione indirette, recuperi da assicurati e quote a carico dei riassicuratori), convalidato da un Auditor indipendente (KPMG).  
Il credito è assistito da garanzia bancaria a prima richiesta dell'importo iniziale di euro 29.823.750 poi ridotto, a seguito dei pagamenti nel frattempo intervenuti, a euro 18.171.750. La garanzia copre l'impegno di MMA all'obbligo di liquidazione periodica dell'ulteriore differenziale che potrà essere rilevato dall'Auditor, entro 3 mesi dalla chiusura di ciascun semestre, rispetto al netto pagato successivamente al 30 giugno 2014, al netto dei relativi pagamenti periodici ricevuti.
- Crediti nei confronti del Fondo Vittime della Strada per complessivi 22.801 migliaia di euro, di cui 453 migliaia di euro quali eccedenza del contributo versato in acconto a gennaio 2024 rispetto all'importo effettivamente dovuto e 22.348 migliaia di euro inerenti all'attività di liquidazione sinistri;
- Versamenti effettuati come *cash collateral* a garanzia dell'operatività in derivati per 62.420 migliaia di euro.

Tra i crediti vari che ammontano a 115.591 migliaia di euro al netto di svalutazioni complessive di 139.880 migliaia di euro si segnalano in particolare:

- Credito verso Avvenimenti e Sviluppo Alberghiero (società interamente controllata da Im.Co.) per 103.158 migliaia di euro, di cui 101.665 migliaia di euro a titolo di acconti corrisposti da Milano Assicurazioni in relazione ad un contratto di acquisto di cosa futura avente ad oggetto un complesso immobiliare in Roma, Via Fiorentini, completamente svalutato negli esercizi precedenti;
- Partite in attesa di regolazione finanziaria per 27.426 migliaia di euro, di cui crediti verso Finitalia per 15.171 migliaia di euro per l'attività di finanziamento agli agenti e agli assicurati per la sottoscrizione di polizze rateali;
- Crediti in contenzioso vantati nei confronti degli agenti pari a 29.394 migliaia di euro a fronte dei quali sono state rilevate rettifiche di valore per complessivi 25.632 migliaia di euro;
- Crediti per 16.179 migliaia di euro nei confronti di *Provider* quali fondi spese per la gestione dei sinistri.

## Sezione 6 - Altri elementi dell'attivo (voce F)

Il saldo di tale voce al 31 dicembre 2025 risulta pari a 1.909.008 migliaia di euro; la composizione e la variazione rispetto all'esercizio precedente sono riassunte nella seguente tabella:

<i>Valori in migliaia di euro</i>	2025	2024	Var. su 2024
F.I Attivi materiali e scorte	95.505	88.561	6.944
F.II Disponibilità liquide	635.459	1.273.290	(637.831)
F.IV Altre attività	1.178.044	1.212.113	(34.069)
<b>Totale</b>	<b>1.909.008</b>	<b>2.573.964</b>	<b>(664.956)</b>
			<b>(25,8)%</b>

Gli attivi materiali e scorte, registrati nella voce F.I, sono considerati attivi ad utilizzo durevole; il saldo al 31 dicembre 2025, pari a 95.505 migliaia di euro, è al netto dei relativi fondi di ammortamento, come da tabella seguente:

<i>Valori in migliaia di euro</i>	2025	2024	Altre variazioni
Mobili, macchine d'ufficio e mezzi di trasporto interno	56.953	54.382	2.571
Impianti e attrezzature	33.628	29.270	4.359
Scorte e beni diversi	4.923	4.910	14
<b>Totale</b>	<b>95.505</b>	<b>88.561</b>	<b>6.944</b>

Le disponibilità liquide (voce F.II) ammontano a 635.459 migliaia di euro (1.273.290 migliaia di euro al 31 dicembre 2024), di cui 635.441 migliaia di euro sono riferiti a depositi di conto corrente (1.273.269 migliaia di euro al 31 dicembre 2024) e 18 migliaia di euro alla cassa e ai valori bollati.

Nelle disponibilità liquide sono compresi conti correnti bancari in valuta diversa dall'euro (principalmente dollari americani, franchi svizzeri, sterline inglesi e YEN giapponesi) per un controvalore di 76.329 migliaia di euro e giacenze in c/c postali per 5 migliaia di euro. Il saldo della voce è comprensivo delle competenze nette maturate e non ancora liquidate a fine periodo.

Le attività diverse (voce F.IV.2) ammontano a fine esercizio a 1.178.044 migliaia di euro (1.212.113 migliaia di euro nel 2024 con un decremento pari al 2,8%).

La composizione e la variazione rispetto all'esercizio precedente sono riassunte nella seguente tabella:

<i>Valori in migliaia di euro</i>	2025	2024	Var. su 2024
Partite tecniche su sinistri	96.531	104.734	(8.203)
Pignoramenti per sinistri	39.232	27.542	11.690
Conto collegamento Danni/Vita	37.135	25.582	11.553
Anticipi sulle indennità di portafoglio	39.630	34.991	4.639
Spese immobiliari da recuperare	11.124	11.812	(688)
Attività finanziarie	14.345	13.439	907
Partite da regolare e conti transitori	47.749	22.969	24.780
Attività per imposte anticipate	872.842	872.716	127
Attività varie	19.455	98.328	(78.873)
<b>Totale</b>	<b>1.178.044</b>	<b>1.212.113</b>	<b>(34.069)</b>
			<b>(2,8)%</b>

### 3 Nota Integrativa

Tra le partite tecniche sui sinistri si segnala l'ammontare del "forfait gestionario" da recuperare per 83.124 migliaia di euro (91.379 migliaia di euro a fine 2024).

La voce "Attività finanziarie", pari a 14.345 migliaia di euro, comprende la contropartita da valutazione di operazioni in strumenti finanziari derivati in essere al 31 dicembre 2025 pari a 8.530 migliaia di euro che si riferiscono a:

- contropartita delle valutazioni di *forward* divise per 4.596 migliaia di euro;
- contropartita delle valutazioni di *asset swap* per 3.906 migliaia di euro;
- contropartita delle valutazioni di *interest rate swaps* per 28 migliaia di euro

La voce comprende, inoltre, 5.816 migliaia di euro riferiti alle marginazioni pagate a JP Morgan quale *clearing broker* delle operazioni *Interest Rate Swap* compensate presso la London Clearing House Clearnet.

Le attività per imposte anticipate ammontano a 872.842 migliaia di euro.

Nella tabella che segue si riassume la movimentazione delle attività per imposte anticipate intervenuta nel periodo:

Valori in migliaia di euro	
Attività per imposte anticipate	2025
Esistenza iniziale	872.716
Incrementi del periodo	122.473
Utilizzi del periodo	(134.478)
Altre variazioni	12.132
<b>Totale</b>	<b>872.842</b>

Le ulteriori informazioni relative alle imposte anticipate sono riportate nel prospetto (redatto ai sensi dell'art. 2427, comma 1, punto 14 c.c.) esposto nella sezione 21 del Conto Economico.

#### Sezione 7 – Ratei e risconti (voce G)

La voce G "ratei e risconti" presenta un saldo complessivo al 31 dicembre 2025 di 472.492 migliaia di euro, con una variazione in aumento di 78.234 migliaia di euro rispetto all'esercizio precedente (+19,8%).

La suddivisione tra ratei e risconti è la seguente:

Valori in migliaia di euro	Ratei	Risconti	Totale
Per interessi	424.074		424.074
Per canoni di locazione		2.808	2.808
Altri ratei e risconti	533	45.077	45.610
<b>Totale</b>	<b>424.606</b>	<b>47.886</b>	<b>472.492</b>

La voce G.1 "interessi", pari a 424.074 migliaia di euro (343.267 migliaia di euro al 31 dicembre 2024), è prevalentemente costituita da ratei su titoli per 388.051 migliaia di euro, da ratei su derivati per 26.378 migliaia di euro e da ratei su finanziamenti infragruppo per 9.645 migliaia di euro.

I risconti attivi sui canoni di locazioni ammontano a 2.808 migliaia di euro.

La voce G.3 "altri ratei e risconti", pari a 45.610 migliaia di euro (46.331 migliaia di euro al 31 dicembre 2024), è così costituita:

- risconti di spese su finanziamenti di durata poliennale per 8.351 migliaia di euro;
- risconti di spese generali per 26.621 migliaia di euro;
- risconti attivi su poste di natura tecnica per 7.280 migliaia di euro;
- altri ratei e risconti singolarmente non significativi per 3.358 migliaia di euro.

## Stato Patrimoniale - Passivo

### Sezione 8 – Patrimonio netto (voce A)

I movimenti registrati nell'esercizio, rispetto al bilancio precedente, sono dettagliatamente esposti nell'allegato prospetto delle variazioni intervenute nei conti di patrimonio netto, incluso nella sezione "Ulteriori prospetti allegati alla Nota Integrativa".

È inoltre allegato il prospetto relativo all'utilizzazione e disponibilità delle riserve patrimoniali, come richiesto dall'art. 2427, comma 1, voce 7 bis) del Codice Civile.

Il capitale sociale e le riserve patrimoniali al 31 dicembre 2025 ammontano complessivamente a 6.442.038 migliaia di euro.

Al 31 dicembre 2025 il capitale sociale ammonta a 3.365.292 migliaia di euro (invariato rispetto all'esercizio precedente), interamente sottoscritto e versato, costituito da n. 717.473.508 azioni ordinarie tutte prive di indicazione del valore nominale.

Come deliberato dall'Assemblea degli azionisti del 29 aprile 2025, si è provveduto, tenuto conto delle azioni proprie detenute in portafoglio alla data di stacco cedola, a distribuire un dividendo complessivo per 609.803 migliaia di euro e di accantonare a riserva straordinaria di utili un importo pari a 166.188 migliaia di euro.

Il dettaglio delle riserve patrimoniali, che al 31 dicembre 2025 ammontano a 3.076.746 migliaia di euro, è esposto nella seguente tabella:

*Valori in migliaia di euro*

Voce	2025	2024	Var. su 2024
A.II Riserva sovrapprezzo emissione azioni	1.345.677	1.345.677	
A.III Riserva rivalutazione beni immobili	96.559	96.559	
A.IV Riserva legale	673.058	673.058	
A.VII Altre riserve	1.000.915	834.727	166.188
Riserva da fusioni	409.605	409.605	
Riserve straordinarie	591.311	425.123	166.188
A.X Riserva negativa per azioni proprie in portafoglio	(39.465)	(14.058)	(25.407)
<b>Totale</b>	<b>3.076.746</b>	<b>2.935.965</b>	<b>140.781</b>
			<b>4,8%</b>

### Sezione 9 – Passività subordinate (voce B)

Le passività subordinate, costituite da prestiti obbligazionari emessi da Unipol Assicurazioni, ammontano a 1.750.000 migliaia di euro, valore invariato rispetto all'esercizio precedente, e sono riferite a:

- 500.000 migliaia di euro di prestiti obbligazionari ibridi;
- 1.250.000 migliaia di euro di prestiti obbligazionari subordinati.

Di seguito si riportano le principali caratteristiche delle passività subordinate in essere:

### 3 Nota Integrativa

- 500.000 migliaia di euro – prestito obbligazionario subordinato a durata indeterminata emesso in data 27 ottobre 2020 e quotato presso il Luxembourg Stock Exchange, con opzione di rimborso anticipato, previa autorizzazione dell'Autorità di Vigilanza, a partire dal decimo anno. Sul finanziamento maturano interessi a tasso fisso pari al 6,375% per i primi 10 anni, poi la cedola sarà variabile e parametrata al tasso *Mid-Swap* 5 anni maggiorato di uno *spread* pari a 674,4 *basis points*. Il prestito ha caratteristiche tali per cui può essere computato tra gli elementi costitutivi del margine di solvibilità ed ha un livello di subordinazione pari a Restricted Tier I. L'importo degli interessi di competenza al 31 dicembre 2025 ammonta a 31.880 migliaia di euro.
- 500.000 migliaia di euro – prestito obbligazionario subordinato a durata decennale emesso in data 1° marzo 2018 e quotato presso il Luxembourg Stock Exchange. Sul finanziamento maturano interessi pari al tasso fisso del 3,875%. Il prestito ha le caratteristiche per essere computato all'interno degli elementi costitutivi del margine di solvibilità con un livello di subordinazione assimilabile al Tier II. L'importo degli interessi di competenza al 31 dicembre 2025 ammonta a 19.366 migliaia di euro.
- 750.000 migliaia di euro - prestito obbligazionario subordinato a durata decennale emesso in data 23 maggio 2024 in forma dematerializzata, accentrato presso *Euronext Securities* e quotato presso il *Luxembourg Stock Exchange*. Sul finanziamento maturano interessi pari al tasso fisso del 4,9%. Il prestito ha le caratteristiche per essere computato all'interno degli elementi costitutivi del margine di solvibilità con un livello di subordinazione assimilabile al Tier II. L'importo degli interessi di competenza al 31 dicembre 2025 ammonta a 36.750 migliaia di euro.

L'importo complessivo degli interessi di competenza al 31 dicembre 2025 ammonta a 87.997 migliaia di euro.

#### Sezione 10 – Riserve tecniche (voci C.I – rami Danni e C.II – rami Vita)

La composizione delle riserve tecniche e le relative variazioni sono riepilogate nel seguente prospetto:

Valori in migliaia di euro	2025	2024	Var. su 2024
Riserva premi rami Danni	3.463.953	3.291.624	172.329
Riserva sinistri rami Danni	10.882.534	10.908.911	(26.377)
Altre riserve rami Danni	83.627	69.890	13.737
Riserve tecniche rami Vita	26.995.377	25.814.662	1.180.715
Somme da pagare rami Vita	359.109	242.017	117.092
<b>Totale</b>	<b>41.784.600</b>	<b>40.327.104</b>	<b>1.457.496</b>
			<b>3,6%</b>

#### Riserve tecniche rami Danni

Le riserve tecniche dei rami Danni al 31 dicembre 2025 ammontano complessivamente a 14.430.114 migliaia di euro (+159.689 migliaia di euro rispetto al 31 dicembre 2024) e sono state costituite nel rispetto di quanto stabilito dal Regolamento ISVAP n. 22 del 4 aprile 2008 e successive integrazioni o modificazioni (di seguito definito "Regolamento"), emanato in attuazione dell'art. 37 comma 1 del D.L. 209/2005.

#### Riserva premi

La riserva premi ammonta a 3.463.953 migliaia di euro (+5,2% rispetto al 31 dicembre 2024) ed è così costituita:

- per 3.273.086 migliaia di euro dalla riserva premi per frazioni di premio e riserve integrative del lavoro diretto;
- per 16.106 migliaia di euro dalla riserva premi rischi in corso del lavoro diretto;
- per 174.761 migliaia di euro dalla riserva premi per le assicurazioni indirette.

Il dettaglio della riserva premi per frazioni di premi e delle riserve integrative suddivise per ramo è illustrato nel seguente prospetto:

*Valori in migliaia di euro*

Ramo	Frazioni premio e integrative	Rischi in corso	Totale
1-Infortunati	240.971		240.971
2-Malattia	12.072		12.072
3-Corpi veicoli terrestri	546.433		546.433
4-Corpi veicoli ferroviari	275		275
5-Corpi veicoli aerei	288	49	336
6-Corpi veicoli marittimi	2.559	185	2.744
7-Merci trasportate	5.806		5.806
8-Incendio	711.944	15.873	727.816
9-Altri danni ai beni	295.570		295.570
10-R.C.automobili terrestri	959.526		959.526
11-R.C.aeromobili	763		763
12-R.C.veicoli marittimi	4.562		4.562
13-R.C.generale	274.979		274.979
14-Credito	2		2
15-Cauzione	83.832		83.832
16-Perdite pecuniarie	29.339		29.339
17-Tutela giudiziaria	32.744		32.744
18-Assistenza	71.421		71.421
<b>Totale lavoro diretto</b>	<b>3.273.086</b>	<b>16.106</b>	<b>3.289.192</b>
Lavoro indiretto	174.587	174	174.761
<b>Totale</b>	<b>3.447.673</b>	<b>16.280</b>	<b>3.463.953</b>

La riserva per frazioni di premio è calcolata per ciascun rischio secondo il metodo "pro rata temporis", che prevede di rinviare al periodo successivo una quota di premio proporzionale al tempo di copertura mancante alla scadenza della quietanza.

Ai fini del calcolo della riserva premi vengono poi dedotti i costi di acquisizione direttamente imputabili, calcolati in base alla percentuale di incidenza, rispetto ai premi lordi contabilizzati, delle voci di spesa relative a provvigioni di acquisizione, sovrapprovvigioni e altre voci direttamente imputabili sostenute nell'anno.

Per quanto riguarda le riserve integrative della riserva premi:

- la riserva integrativa del ramo cauzione, pari a 44.798 migliaia di euro, è stata calcolata in base agli art. 10 e 11 dell'allegato n. 15 al Regolamento ISVAP n. 22 del 4 aprile 2008 e successive integrazioni o modificazioni (41.221 migliaia di euro al 31 dicembre 2024);
- la riserva integrativa per le assicurazioni dei danni causati dalle calamità naturali costituite da terremoto, maremoto, eruzione vulcanica ammonta a 529.424 migliaia di euro (463.007 migliaia di euro al 31 dicembre 2024), ed è stata calcolata in base all'art. 16 dell'allegato n. 15 al Regolamento ISVAP n. 22 del 4 aprile 2008 e successive integrazioni o modificazioni;

### 3 Nota Integrativa

---

- la riserva integrativa dei danni causati dalla grandine è stata calcolata in base agli art. 12 e 13 dell'allegato n. 15 al Regolamento ISVAP n. 22 del 4 aprile 2008 e successive integrazioni o modificazioni. Dalle verifiche eseguite, non è stato necessario effettuare accantonamenti a fronte di tale riserva analogamente a quanto avvenuto al 31 dicembre 2024;
- l'accantonamento relativo alla riserva per rischi in corso, pari a 16.106 migliaia di euro, è calcolato in base all'art. 8 dell'allegato n. 15 al Regolamento ISVAP n. 22 del 4 aprile 2008 e successive integrazioni o modificazioni (metodo empirico), basato sul rapporto sinistri a premi di competenza della generazione corrente registrato nell'anno di bilancio e valutato anche tenendo conto dei valori assunti dal rapporto stesso negli esercizi precedenti.  
Il calcolo delle rate a scadere avviene sommando tutte le frazioni di premi ancora non emesse fino al compimento dell'annualità. Per la valutazione del rapporto sinistri a premi la Società ha considerato di base la media dei valori registrati negli ultimi tre bilanci, per il ramo Incendio la media è stata pesata per tener conto dell'annualità particolarmente favorevole. Solamente nel caso in cui tale rapporto sia risultato superiore a 100% è stata accantonata una riserva per rischi in corso, pari alla somma che permette di ristabilire l'equilibrio fra le riserve premi più le rate a scadere e i costi attesi. Sulla base di tali calcoli si è proceduto con l'accantonamento sui rami Corpi di Veicoli Aerei, Corpi di Veicoli Marittimi e Incendio, rami dove la sinistralità attesa supera il valore della riserva premi incrementata delle rate a scadere.
- la riserva integrativa del ramo credito è stata determinata in base a quanto disposto dall'allegato n. 15-bis al Regolamento ISVAP n. 22 del 4 aprile 2008 e successive integrazioni o modificazioni dall'4 del D.M. 23 maggio 1981. Dalle verifiche eseguite, non è stato necessario effettuare accantonamenti a fronte di tale riserva, analogamente a quanto avvenuto nell'esercizio precedente.

#### *Altre riserve*

- La riserva per partecipazioni agli utili e ristorni (voce C.I.3) ammonta a 11.058 migliaia di euro; la variazione in aumento rispetto al 31 dicembre 2024 è di 1.683 migliaia di euro (+17,9%) ed è stata calcolata secondo quanto disposto dall'art. 45 dell'allegato n. 15 al Regolamento ISVAP n. 22 del 4 aprile 2008 e successive integrazioni o modificazioni, tenendo conto degli importi da riconoscere agli assicurati o ai beneficiari dei contratti a titolo di partecipazioni agli utili tecnici e ristorni di premio.
- Le altre riserve tecniche (voce C.I.4) ammontano a 2.072 migliaia di euro (968 migliaia di euro al 31 dicembre 2024). Sono costituite dalla riserva di senescenza del lavoro diretto calcolata ai sensi degli art. 42, 43 e 44 dell'allegato n. 15 al Regolamento ISVAP n. 22 del 4 aprile 2008 e successive integrazioni o modificazioni per un importo pari a 224 migliaia di euro (260 migliaia di euro al 31 dicembre 2024) e per 1.848 migliaia di euro (708 migliaia di euro al 31 dicembre 2024) dalla riserva di senescenza del lavoro indiretto.  
Per la determinazione della riserva di senescenza del lavoro diretto, sono stati selezionati, ed esclusi dal calcolo, tutti i contratti di assicurazione contro le malattie, facenti parte del portafoglio italiano, non aventi le caratteristiche previste dall'art. 43 dell'allegato n. 15 al Regolamento ISVAP n. 22 del 4 aprile 2008 e successive integrazioni o modificazioni. I premi lordi dell'esercizio 2025 relativi al rimanente portafoglio sono risultati pari a 2.242 migliaia di euro.  
Su tali premi è stata applicata l'aliquota forfettaria del 10%. Tale aliquota viene ritenuta sufficiente, tenuto conto della bassa durata media contrattuale delle polizze in portafoglio (5 anni) e non essendo presente alcun prodotto a "vita intera" di lunga durata.
- Le riserve di perequazione (voce C.I.5) pari a 70.498 migliaia di euro (59.547 migliaia di euro l'ammontare delle riserve al 31 dicembre 2024) si riferiscono per 69.980 migliaia di euro alla riserva di equilibrio per rischi di calamità naturali diretta a compensare nel tempo l'andamento della sinistralità e costituita in base all'art. 37 del D.L. 209/2005, per 140 migliaia di euro alla riserva di compensazione del ramo credito e, per i restanti 377 migliaia di euro, ad altre riserve tecniche del lavoro indiretto. L'incremento segue anche lo sviluppo delle polizze obbligatorie Cat Nat (Catastrofi Naturali) per le imprese italiane, introdotto dalla Legge di Bilancio 2024.

La suddivisione per ramo delle riserve di perequazione del lavoro diretto è riportata nella seguente tabella:

<i>Valori in migliaia di euro</i>	<b>2025</b>
1- Infortuni	4.235
2- Malattia	10
3- Corpi veicoli terrestri	44.611
4- Corpi veicoli ferroviari	26
5- Corpi veicoli aerei	204
6- Corpi veicoli marittimi	783
7- Merci trasportate	2.768
8- Incendio	11.312
9- Altri danni ai beni	5.394
14- Credito	140
16- Perdite pecuniarie	288
18- Assistenza	350
<b>Totale</b>	<b>70.121</b>
Lavoro indiretto	377
<b>Totale</b>	<b>70.498</b>

### ***Riserva sinistri***

La riserva sinistri del lavoro diretto ammonta a 9.907.362 migliaia di euro con una variazione in aumento di 23.574 migliaia di euro rispetto a 9.883.789 migliaia di euro al 31 dicembre 2024 (la riserva a carico dei riassicuratori ammonta a 423.895 migliaia di euro con una variazione di -96.843 migliaia di euro rispetto al 31 dicembre 2024) ed è costituita da:

- 8.001.364 migliaia di euro per risarcimenti e spese dirette (8.051.465 migliaia di euro al 31 dicembre 2024);
- 1.239.927 migliaia di euro di riserva per sinistri avvenuti e denunciati tardivamente (1.166.195 migliaia di euro al 31 dicembre 2024);
- 666.072 migliaia di euro per spese di liquidazione (666.129 migliaia di euro al 31 dicembre 2024).

Il volume delle riserve sinistri 2025 del lavoro diretto è leggermente superiore al 2024. La riserva residua relativa agli anni di generazione precedenti risulta superiore all'esercizio 2024 pur avendo registrato smontamenti positivi e velocità di liquidazione adeguate per via della riserva iniziale che nel 2025 è superiore a quella in entrata nel 2024. I sinistri avvenuti nell'esercizio ancora a riserva alla fine dell'anno sono invece in calo rispetto al 2024 soprattutto per via di un ridotto numero di sinistri legati agli eventi naturali e ad un miglioramento della frequenza sinistri.

Nel lavoro indiretto la riserva ammonta a 975.171 migliaia di euro (1.025.122 migliaia di euro al 31 dicembre 2024).

Per il lavoro diretto la riserva sinistri viene calcolata con il cosiddetto metodo dell'inventario unitamente a valutazioni svolte con metodologie statistico-attuariali, così come stabilito dall'art. 24 dell'allegato n. 15 al Regolamento ISVAP n. 22 del 4 aprile 2008 e successive integrazioni o modificazioni. All'apertura dei sinistri viene proposto a sistema un preventivo di riferimento che il liquidatore è tenuto ad assumere fino al momento in cui non disponga di informazioni che gli consentano una valutazione più circostanziata del sinistro stesso.

L'aggiornamento delle riserve è previsto in continuo. Il liquidatore deve aggiornare la riserva ogni qual volta venga a conoscenza di informazioni che, incidendo sulla responsabilità o sul valore del danno, determinano un sensibile spostamento del valore della posizione trattata.

L'aggiornamento delle riserve viene monitorato grazie alla creazione di uno scadenziario automatico che viene innescato dal verificarsi di alcune condizioni (assenza di preventivo, riapertura, cambio di esito) o dal fatto che sia trascorso un numero di mesi massimo, variabile a seconda del ramo, oltre il quale il liquidatore deve aggiornare la valutazione della riserva.

### 3 Nota Integrativa

L'ammontare complessivo da iscrivere in bilancio è determinato ricorrendo, dove applicabili, anche a metodologie statistico-attuariali, effettuate dalla struttura di direzione in conformità alla normativa vigente. In particolare, per i sinistri di generazione corrente del ramo R.C. Auto è previsto l'utilizzo di valutazioni derivanti dall'andamento del *mix* cose/persona, dalla velocità di liquidazione e dal costo medio dell'anno precedente. I modelli statistico attuariali sono stati adattati per tenere in considerazione in maniera esplicita il fenomeno inflazionistico.

Il procedimento di quantificazione e attribuzione delle spese di liquidazione indirette prevede un'analisi per centro di costo delle spese del personale e generali, catalogando a priori ciò che è riconducibile alle spese di liquidazione. L'attribuzione ai singoli rami (per le spese non direttamente allocate) e alla generazione di competenza avviene in funzione degli indennizzi pagati.

La valutazione della riserva per spese di liquidazione dirette e indirette è stata effettuata applicando, per anno di accadimento dei sinistri, all'importo delle riserve stimate a costo ultimo la percentuale ricavata dall'analisi storica dell'incidenza delle spese pagate sugli indennizzi.

La riserva per sinistri denunciati tardivamente viene calcolata in base a quanto stabilito dall'art. 29 dell'allegato n. 15 al Regolamento ISVAP n. 22 del 4 aprile 2008 e successive integrazioni o modificazioni, valutando separatamente la frequenza dei sinistri e il costo medio.

Per gli accantonamenti si tiene conto anche del consuntivo registrato nell'anno rispetto a quanto previsto alla chiusura dell'esercizio precedente. Per maggiori dettagli sulle metodologie di calcolo della riserva sinistri si fa rinvio a quanto riportato nella sezione A della presente nota.

Le variazioni del periodo delle componenti della riserva premi (voce C.I.1) e delle componenti della riserva sinistri (voce C.I.2) dei rami Danni sono indicate nell'allegato 13.

#### ***Riserve tecniche rami Vita***

Le riserve tecniche dei rami Vita (Classe C.II) al 31 dicembre 2025 ammontano complessivamente a 27.354.486 migliaia di euro (26.056.679 migliaia di euro al 31 dicembre 2024). La variazione in aumento è pari a 1.297.807 migliaia di euro.

Le riserve tecniche sono di ammontare adeguato agli impegni della Compagnia nei confronti dei contraenti, degli assicurati e dei beneficiari e sono così composte:

- 26.887.777 migliaia di euro relativi alla riserva matematica del lavoro diretto e alle riserve delle assicurazioni complementari;
- 358.121 migliaia di euro per somme da pagare del lavoro diretto;
- 103.419 migliaia di euro relativi alle riserve tecniche diverse, che si riferiscono interamente ad accantonamenti per spese future di gestione;
- 3.784 migliaia di euro relativi alla riserva per partecipazione agli utili e ristorni;
- 397 migliaia di euro relativi alla riserva matematica del lavoro indiretto;
- 989 migliaia di euro per somme da pagare del lavoro indiretto.

La riserva per somme da pagare del lavoro diretto al termine dell'esercizio risulta di 358.121 migliaia di euro (240.524 migliaia di euro al 31 dicembre 2024), di cui 121.258 relativi all'esercizio precedente.

Le variazioni nell'esercizio delle componenti delle riserve matematiche (voce C.II.1) e della riserva per partecipazioni agli utili e ristorni (voce C.II.4) sono indicate nell'allegato n. 14.

Le altre riserve tecniche (voce C.II.5), che al 31 dicembre 2025 ammontano a 103.419 migliaia di euro (98.038 migliaia di euro al 31 dicembre 2024), si riferiscono interamente ad accantonamenti per spese future di gestione e sono così suddivise per ramo:

<i>Valori in migliaia di euro</i>	2025	2024	Var. su 2024
Ramo I	86.091	80.584	5.507
Ramo III	4.445	3.733	713
Ramo IV	331	314	18
Ramo V	12.552	13.408	(856)
<b>Totale</b>	<b>103.419</b>	<b>98.038</b>	<b>5.381</b>

## Sezione 11 – Riserve tecniche allorché il rischio dell'investimento è sopportato dagli assicurati (voce D.I) e riserve derivanti dalla gestione dei Fondi Pensione (voce D.II)

Fanno parte di questa categoria i contratti di assicurazione sulla vita umana il cui rendimento viene determinato in funzione di investimenti o indici per cui l'assicurato ne sopporta il rischio. Le relative riserve matematiche sono calcolate con riferimento agli impegni previsti dai contratti e sono rappresentate con la massima approssimazione possibile dagli attivi di riferimento.

L'importo complessivo di tali riserve al 31 dicembre 2025 ammonta a 10.192.373 migliaia di euro con un incremento rispetto all'esercizio precedente di 1.969.103 migliaia di euro (+23,9%). Con riferimento alle tipologie di prodotto in portafoglio, l'importo delle riserve tecniche è così suddiviso:

*Valori in migliaia di euro*

	2025
Fondo Linea	
Polizze Index-Linked	615
Polizze Unit-Linked	2.187.949
Fondo Pensione Aperto	1.020.687
Fondi Pensione Chiusi con Garanzia	6.983.122
<b>Totale</b>	<b>10.192.373</b>

## Sezione 12 – Fondi per rischi ed oneri (voce E)

La voce E espone i saldi dei fondi di seguito specificati:

*Valori in migliaia di euro*

	2025	2024	Var. su 2024
Fondi trattamento di quiescenza ed obblighi simili	1.366	1.455	(89)
Fondo imposte differite	306	530	(224)
Fondi per rischi fiscali	18.833	34.724	(15.891)
Fondo rischi e oneri futuri	381.043	325.803	55.240
Fondo oneri immobiliari	11.009	11.850	(841)
Fondo di solidarietà ed esodo personale	242.372	254.442	(12.070)
Fondo erogazioni liberali	1.257	1.257	
Fondo sanzioni IVASS	2.108	1.759	350
<b>Totale</b>	<b>658.294</b>	<b>631.819</b>	<b>26.475</b>
			<b>4,2%</b>

### 3 Nota Integrativa

Le movimentazioni intervenute nell'esercizio sono riassunte nella tabella che segue:

*Valori in migliaia di euro*

	31/12/2024	Accantonamenti	Altri incrementi	Utilizzi/Eccedenze	31/12/2025
Fondi per rischi ed oneri					
Fondi trattamento di quiescenza ed obblighi simili	1.455	78		167	1.366
Fondo imposte differite	530			224	306
Fondo per rischi fiscali	34.724			15.891	18.833
Fondo rischi e oneri futuri	325.803	42.695	45.834	33.289	381.043
Fondo oneri immobiliari	11.850	250		1.091	11.009
Fondo di solidarietà ed esodo personale	254.442	78.082		90.152	242.372
Fondo erogazioni liberali	1.257				1.257
Fondo sanzioni IVASS	1.759	1.181		832	2.108
<b>Totale</b>	<b>631.819</b>	<b>122.286</b>	<b>45.834</b>	<b>141.646</b>	<b>658.294</b>

Il fondo imposte differite, che risulta pari a 306 migliaia di euro, si riferisce all'onere previsto per imposte che si renderanno dovute in esercizi futuri.

Ulteriori informazioni relative alle imposte differite sono riportate nel prospetto (redatto ai sensi dell'art. 2427, comma 1, punto 14 c.c.) esposto nella sezione 21 del Conto Economico.

Il fondo per rischi fiscali, pari a 18.833 migliaia di euro, accoglie partite inerenti il contenzioso tributario in essere.

Il fondo rischi e oneri futuri, pari a 381.043 migliaia di euro, presenta una variazione netta in aumento rispetto al dato dell'esercizio precedente di 55.240 migliaia di euro ed è principalmente costituito da:

- 92.996 migliaia di euro per stanziamenti a fronte di oneri derivanti dai rapporti con gli intermediari sia per partite in contenzioso, sia per le perdite stimate su indennità di portafoglio da assegnare (92.395 migliaia di euro al 31 dicembre 2024);
- 104.242 migliaia di euro per pratiche in contenzioso e affidate a legali (75.629 migliaia di euro al 31 dicembre 2024);
- 31.349 migliaia di euro per rischi inerenti al compendio acquisito da Cronos Vita;
- 28.000 migliaia di euro per eventuali rischi connessi a partecipazioni invariato rispetto al 31 dicembre 2024;
- 4.013 migliaia di euro per contenziosi con il personale (3.647 migliaia di euro al 31 dicembre 2024);
- 2.895 migliaia di euro per contenziosi con compagnie di assicurazione e per stanziamenti a fronte di oneri derivanti dai rapporti con gli intermediari di riassicurazione (11.336 migliaia di euro al 31 dicembre 2024).;

Il fondo oneri immobiliari rappresenta lo stanziamento a fronte dei costi stimati per ripristini che si prevede di dover effettuare sugli immobili di proprietà, sia degli oneri di urbanizzazione da eseguire a scomputo o da pagare nei prossimi esercizi, sia ogni altro accantonamento riferito a vertenze e/o passività potenziali stimate. La variazione rilevata è principalmente riconducibile a utilizzi per costi sostenuti nel corso del 2025 per i quali era stato stanziato il fondo.

Il fondo di solidarietà e il fondo esodo personale sono stati utilizzati per 78.082 migliaia di euro a fronte degli esborsi sostenuti in corso d'anno e adeguati per far fronte a future erogazioni, a seguito della stipula dei nuovi bandi di incentivazione nel corso del corrente esercizio, come più ampiamente riportato nella Relazione sulla Gestione nella sezione delle "Altre informazioni".

I movimenti dei fondi per rischi ed oneri avvenuti nel periodo sono riepilogati nell'allegato 15.

Gli accantonamenti dei fondi rischi e oneri trovano contropartita nel conto economico principalmente alla voce altri oneri e alla voce imposte sul reddito dell'esercizio; il fondo di solidarietà ed esodo del personale nella voce degli oneri straordinari.

## Contenziosi in essere e passività potenziali

### Rapporti con Agenzia delle Entrate

Unipol Assicurazioni mantiene un rapporto collaborativo e trasparente nei confronti dell'Agenzia delle Entrate. Come descritto nel paragrafo *Strategia fiscale e presidio del rischio fiscale* a partire dall'esercizio 2023 ha implementato un proprio Tax control Framework che, in linea con tali principi definiti nella strategia, consente di ridurre i rischi fiscali. A partire dallo stesso esercizio è ammessa al regime di adempimento collaborativo.

Con riferimento agli esercizi precedenti la Società ha limitato per quanto possibile l'insorgere di contestazioni. Sussistono, tuttavia, alcune pratiche in contenzioso, di cui forniamo una sintetica illustrazione delle più significative, rispetto alle quali sono iscritti in bilancio fondi adeguati per far fronte ad eventuali maggiori imposte dovute.

#### Procedimenti in corso o definiti nell'esercizio

Il contenzioso Ires e Irap dei periodi d'imposta 2005 e 2006 dell'incorporata Aurora Assicurazioni, avente ad oggetto principalmente rilievi relativi a specifiche riserve assicurative, è stato risolto favorevolmente con sentenza della Corte di Giustizia di secondo grado della Lombardia, depositata nel mese di gennaio 2025, nel giudizio di rinvio derivante dalla sentenza di Cassazione del 2023, disponendo l'annullamento integrale degli avvisi di accertamento. Per l'effetto, la Compagnia ha recuperato le imposte corrisposte a titolo provvisorio che non erano state ancora rimborsate dopo la sentenza di Cassazione per 4,6 milioni di euro, oltre interessi per 2,8 milioni di euro e spese di lite per 90 migliaia di euro.

In data 12 giugno 2025 la Società ha perfezionato l'adesione allo schema d'atto per Irap relativamente all'esercizio 2018 con riferimento a rilievi, mossi nei confronti dell'incorporata UnipolSai, relativi a costi del personale con pagamento pari a 2,2 milioni di euro, di cui 1,8 milioni di euro a titolo di imposta. Nella stessa data ha perfezionato altresì le adesioni agli schemi d'atto, emessi a seguito del processo verbale di constatazione per l'esercizio 2019, contenenti rilievi in materia di Ires e Irap relativa ai costi del personale, con pagamento di 5,4 milioni di euro, di cui 3,9 milioni di euro a titolo di imposte. Le sottoscrizioni sono avvenute previo contraddittorio con l'Agenzia delle Entrate - Direzione Regionale Emilia-Romagna che ha ritenuto sussistere elementi idonei per non procedere all'irrogazione delle sanzioni in materia di Irap. Per gli stessi rilievi Irap in data 15 dicembre 2025, la Società ha quindi perfezionato le adesioni agli schemi d'atto relativamente agli esercizi 2020-2023 con pagamento di 8 milioni di euro, di cui euro 7,3 milioni di euro di imposta. Anche in tal caso, ad esito del contraddittorio, l'Agenzia delle Entrate - Direzione Regionale Emilia-Romagna ha ritenuto sussistere elementi idonei per non procedere all'irrogazione delle sanzioni.

La Società ha attivato contenziosi a fronte di rilievi in tema di imposta sulle assicurazioni sulle polizze contro i rischi di impiego, pendenti in Cassazione, a fronte di sentenze di merito favorevoli, relativamente alle annualità dal 2010 al 2012. Gli importi in contestazione ascendono complessivamente a 1,4 milioni di euro.

Gli altri procedimenti in contenzioso concernono essenzialmente contestazioni per imposta di registro, attribuzione di rendite catastali e tributi locali per importi di minore rilievo.

#### **Procedimenti sanzionatori Consob**

Con comunicazioni del 19 aprile 2013, la Consob ha avviato due distinti procedimenti sanzionatori nei confronti di Fondiaria-SAI e Milano Assicurazioni per addebiti riferibili ai rispettivi bilanci consolidati 2010.

Ai sensi dell'art. 187-septies, comma 1, del TUF, la Consob ha contestato alla Sig.ra Jonella Ligresti e al Sig. Emanuele Erbetta, per le cariche dagli stessi ricoperte in Fondiaria-SAI all'epoca dei fatti, la violazione prevista dall'art. 187-ter, comma 1, del TUF. Tale ultima violazione è altresì contestata a Fondiaria-SAI quale soggetto responsabile in solido; a Fondiaria-SAI è inoltre contestato l'illecito previsto dall'art. 187-quinquies, comma 1, lettera a), del TUF per la suindicata violazione dell'art. 187-ter, comma 1, del TUF commessa dalla Sig.ra Jonella Ligresti e dal Sig. Emanuele Erbetta, nella loro qualità suddetta.

### 3 Nota Integrativa

---

Analoga contestazione è stata mossa dalla Consob anche a Milano Assicurazioni. Al riguardo, ai sensi dell'art. 187-septies, comma 1, del TUF, la Commissione ha contestato al Sig. Emanuele Erbetta, per la carica dallo stesso ricoperta nella controllata all'epoca dei fatti, la violazione prevista dall'art. 187-ter, comma 1, del TUF. Tale ultima violazione è altresì contestata a Milano Assicurazioni quale soggetto responsabile in solido; a Milano Assicurazioni è inoltre contestato l'illecito previsto dall'art. 187-quinquies, comma 1, lettera a), del TUF, per la su indicata violazione dell'art. 187-ter, comma 1, del TUF, commessa dal Sig. Emanuele Erbetta, nella sua qualità suddetta.

Fondiarìa-SAI e Milano Assicurazioni (in seguito UnipolSai e ora Unipol Assicurazioni), assistite dai propri legali, hanno presentato proprie deduzioni richiedendo la non applicazione alle società delle sanzioni amministrative ex artt. 187-ter, 187-quinquies e 187-septies del TUF. In data 20/3/2014 la Consob ha emanato una delibera con la quale, non ritenendo meritevoli di accoglimento le difese delle parti, ha sanzionato:

- Jonella Ligresti al pagamento di euro 250.000 e all'interdizione per quattro mesi;
- Emanuele Erbetta al pagamento di euro 400.000 e all'interdizione per otto mesi;
- UnipolSai al pagamento di euro 650.000.

UnipolSai ha provveduto al pagamento delle sanzioni, agendo peraltro in regresso nei confronti della signora Ligresti. Il signor Erbetta ha provveduto direttamente al pagamento della sanzione a suo carico. UnipolSai ha comunque impugnato ritualmente il provvedimento innanzi alla Corte d'Appello di Bologna che, il 6 marzo 2015, ha respinto il ricorso. La Società, supportata dai propri legali, ha provveduto a impugnare il provvedimento innanzi alla Corte di Cassazione che in data 6 dicembre 2018 ha respinto il ricorso confermando il provvedimento sanzionatorio Consob. La Società nel marzo del 2019 ha provveduto a ricorrere innanzi alla Corte Europea dei Diritti dell'Uomo (CEDU) richiedendo l'annullamento della sanzione per violazione del principio del ne bis in idem in base al quale non è consentito sottoporre a procedimento sanzionatorio o giudiziale un soggetto più volte per il medesimo fatto. La CEDU ha dichiarato ammissibile il ricorso ma non ha ancora fissato l'udienza di trattazione.

#### Procedimenti AGCM

In data 26 novembre 2020, l'AGCM ha notificato a UnipolSai Assicurazioni l'avvio di un procedimento istruttorio avente ad oggetto l'attività di liquidazione dei sinistri R.C.Auto, caratterizzata da un presunto ostacolo al diritto dei consumatori di accedere agli atti dei fascicoli e dalla mancata indicazione dei criteri di quantificazione del danno nella fase di formulazione dell'offerta risarcitoria. In data 16 aprile 2021 l'AGCM ha poi notificato l'estensione oggettiva di tale procedimento, contestando il mancato rispetto dei termini di legge ex art. 148 del CAP per la liquidazione/contestazione dei sinistri R.C.Auto.

UnipolSai ritiene del tutto infondate tali contestazioni e, a tutela dei propri diritti, ha dato incarico ai propri legali di rappresentarla nel procedimento, che si è concluso con provvedimento notificato ad UnipolSai in data 8 agosto 2022, col quale AGCM ha irrogato una sanzione pari ad euro 5.000.000. Non ritenendo condivisibili, in alcun modo, le conclusioni a cui è giunta l'Autorità, UnipolSai ha provveduto a proporre ricorso al TAR Lazio avverso tale provvedimento.

Il giudizio è stato sospeso con ordinanza del TAR Lazio del 13 settembre 2023, in attesa di pronuncia della Corte Europea di Giustizia, nell'ambito di un'altra vicenda, su una questione preliminare rilevante ai fini della decisione dello stesso TAR Lazio attinente al mancato rispetto da parte dell'AGCM dei termini per l'avvio dell'istruttoria.

In data 30 gennaio 2025, la Corte Europea di Giustizia ha pubblicato la sentenza attesa e, su istanza della Società, è stata fissata l'udienza per la prosecuzione del giudizio dinnanzi al TAR per il 21 maggio 2025.

In data 21 novembre 2025 il TAR ha accolto parzialmente il ricorso Unipol e ha rideterminato la sanzione irrogata nella misura di Euro 1.600.000,00.

In data 20 febbraio 2026 Unipol ha notificato l'atto di appello avanti il Consiglio di Stato per ottenere l'annullamento o la riforma parziale della sentenza di primo grado, nella parte in cui ha parzialmente respinto il ricorso per l'annullamento del provvedimento dell'AGCM.

### Accertamenti IVASS

Con lettera trasmessa il 15 maggio 2023, l'IVASS ha comunicato l'avvio di accertamenti ispettivi nei confronti di Unipol Gruppo (ora Unipol Assicurazioni) volti alla verifica della funzionalità del sistema di governo societario della Società stessa, anche in qualità di ultima controllante italiana, inclusi i rapporti con le controllate e il ruolo svolto da queste ultime, con particolare riferimento ad UnipolSai Assicurazioni SpA, nell'ambito del governo societario di gruppo ("Ispezione sulla Governance"). Ad esito delle attività ispettive, con rapporto notificato in data 25 luglio 2024, IVASS ha formulato nei confronti della Società dei rilievi, notificando altresì un atto di contestazione. Ritenendo che i rilievi oggetto di contestazione da parte di IVASS siano infondati e di conseguenza assolutamente non condivisibili, con nota del 23 ottobre 2024 Unipol Gruppo ha trasmesso le proprie considerazioni in ordine ai rilievi stessi, formulando altresì le proprie controdeduzioni con riferimento all'atto di contestazione. Il procedimento relativo all'Ispezione sulla Governance si è concluso con provvedimento di archiviazione notificato in data 25 marzo 2026.

### Accertamenti CONSOB

Successivamente agli accertamenti ispettivi svolti da IVASS con riferimento alla funzionalità del sistema di governo societario, in precedenza menzionati, in data 24 novembre 2025 CONSOB ha notificato alla Società una lettera di contestazione per l'asserita violazione della disciplina in materia di operazioni con parti correlate, di trasparenza nella Relazione sul governo societario e sugli assetti proprietari nonché nella Relazione sulla politica in materia di remunerazione. Ritenendo che i predetti rilievi siano del tutto infondati e di conseguenza assolutamente non condivisibili, Unipol ha assunto ogni più opportuna iniziativa per la migliore tutela dei propri interessi.

### Contenziosi in essere con investitori

Unipol Assicurazioni (quale avente causa di UnipolSai Assicurazioni S.p.A.) è da tempo parte in procedimenti giudiziari promossi con riferimento a fatti ascrivibili alla precedente gestione di Fondiaria-SAI e Milano Assicurazioni. Come illustrato in maggiore dettaglio nei bilanci degli esercizi precedenti, i procedimenti intentati in sede penale sono stati tutti definiti con provvedimento di assoluzione o archiviazione. Anche tre giudizi civili si sono conclusi con sentenze passate in giudicato (due con sentenze di assoluzione di Unipol da ogni pretesa risarcitoria, mentre uno ha accolto parzialmente le richieste avversarie).

Più nel dettaglio, i giudizi che sono ancora in corso sono i seguenti:

- 1) il Tribunale di Roma, con sentenza pubblicata il 12 maggio 2020, ha respinto integralmente le richieste risarcitorie avanzate da un investitore in ordine agli aumenti di capitale di cui sopra. La sentenza è stata impugnata innanzi la Corte d'Appello di Roma che, con sentenza in data 2 maggio 2022, ha respinto integralmente l'appello dell'investitore, confermando la sentenza di primo grado. L'azionista ci ha notificato dapprima citazione per revocazione della sentenza della Corte d'Appello di Roma, revocazione che in data 14 ottobre 2024 è stata rigettata con condanna alle spese. Successivamente ha impugnato la sentenza innanzi la Corte di Cassazione, che non ha ancora fissato l'udienza di trattazione;
- 2) in altro giudizio, che verte sulle medesime questioni, il Tribunale di Milano, con sentenza del 20 marzo 2019, ha accolto le richieste risarcitorie di altro investitore. La sentenza, a seguito di impugnazione della Società, è stata integralmente riformata dalla Corte di Appello di Milano con sentenza del 22 ottobre 2020. Controparte ha presentato ricorso avanti la Corte di cassazione che, in data 28 maggio 2025, ha dichiarato improcedibile il ricorso avversario, condannando controparte a pagare le spese legali. Controparte ha ora notificato ricorso per revocazione contro la pronuncia della Cassazione e il giudizio è in corso;
- 3) in data 15 febbraio 2021 il Tribunale di Milano ha parzialmente accolto le domande risarcitorie di altri azionisti. La sentenza, impugnata dalla Società, è stata integralmente riformata dalla Corte d'Appello di Milano con sentenza del 14 aprile 2023. La sentenza di appello è stata impugnata dalle controparti avanti la Corte di Cassazione, che non ha ancora fissato udienza di trattazione;
- 4) per altri due giudizi, che vertono sulle medesime questioni e pendono avanti allo stesso Giudice Istruttore, in esito alla fase decisionale, il Tribunale ha rimesso le cause in istruttoria ritenendo necessaria una CTU sui presunti illeciti (bilanci e prospetto), sul nesso di causalità e sulla quantificazione del danno. In attesa del deposito della relazione definitiva del CTU, la causa è aggiornata all'udienza del 25 febbraio 2026 per la precisazione delle conclusioni.

### 3 Nota Integrativa

A fronte dei sopra descritti contenziosi con investitori sussistono accantonamenti ritenuti adeguati.

#### Impegni derivanti dalla cessione di Unipol Banca

In base agli accordi inerenti la cessione a BPER Banca della partecipazione detenuta in Unipol Banca, Unipol Assicurazioni è tenuta a indennizzare BPER Banca per le perdite derivanti da contenziosi passivi del Gruppo Unipol Banca in essere al 31 marzo 2019, specificamente individuati, ("Perdite da Contenzioso Passivo"), a condizione che tali perdite risultino effettivamente e definitivamente sostenute e nei limiti e nella misura in cui eccedano, al netto dei benefici fiscali, i relativi accantonamenti previsti nella situazione patrimoniale consolidata del Gruppo Unipol Banca alla data del 31 marzo 2019 (10 milioni di euro). Analogamente, l'acquirente BPER si è impegnata a corrispondere ai venditori qualsiasi eccedenza dei citati accantonamenti rispetto alle Perdite da Contenzioso Passivo. A fronte degli impegni sopra descritti sussistono accantonamenti ritenuti adeguati.

#### Depositi ricevuti da riassicuratori (voce F)

La voce comprende i depositi costituiti a garanzia presso la Società in relazione ai rischi ceduti e a quelli retroceduti, che passano da 119.616 migliaia di euro (il dato al 31 dicembre 2024) a 150.087 migliaia di euro alla fine del 2025, con una variazione in aumento di 30.471 migliaia di euro (+25,5%).

Sulla relativa durata si richiama quanto esposto per i crediti (Sezione 2, punto 2.4, voce C.IV).

#### Sezione 13 – Debiti ed altre passività (voce G)

Il saldo di tale voce al 31 dicembre 2025 risulta di 5.341.674 migliaia di euro, con una variazione in aumento di 476.341 migliaia di euro rispetto al 31 dicembre 2024 (+9,8%); la composizione è riassunta nella seguente tabella:

Valori in migliaia di euro

Voce	2025	2024	Var. su 2024
G.I Debiti da operazioni di assicurazione diretta	108.810	111.855	(3.046)
G.II Debiti da operazioni di riassicurazione	115.223	82.605	32.618
G.III Prestiti obbligazionari	1.402.000	2.402.000	(1.000.000)
G.IV Debiti verso banche	479.097		479.097
G.VI Prestiti diversi e altri debiti finanziari	2.035	33.439	(31.404)
G.VII Trattamento fine rapporto di lavoro subordinato	19.106	26.200	(7.095)
G.VIII Altri debiti	1.924.125	1.178.107	746.019
G.IX Altre passività	1.291.279	1.031.127	260.152
<b>Totale</b>	<b>5.341.674</b>	<b>4.865.333</b>	<b>476.341</b>
			<b>9,8%</b>

I debiti derivanti da operazioni di assicurazione diretta (voce G.I) comprendono i debiti verso compagnie per 6.127 migliaia di euro, verso agenti per 34.359 migliaia di euro, verso assicurati per premi anticipati per 48.234 migliaia di euro e verso fondi di garanzia a favore di assicurati per 20.090 migliaia di euro.

I debiti derivanti da operazioni di riassicurazione (voce G.II) si riferiscono per 113.400 migliaia di euro a compagnie di riassicurazione e per 1.823 migliaia di euro ad intermediari di riassicurazione.

La voce G.III "Prestiti obbligazionari" è relativa a due prestiti obbligazionari *senior unsecured*, quotati presso la Borsa del Lussemburgo, del valore nominale complessivo di 1.402.000 migliaia di euro e con le seguenti caratteristiche:

- 500.000 migliaia di euro di valore nominale, tasso fisso 3,5%, durata 10 anni, scadenza 2027;

- 902.000 migliaia di euro di valore nominale (prestito obbligazionario *senior "green"*), tasso fisso 3,25%, durata 10 anni, scadenza 2030, emesso in due *tranches* nel corso del 2020 per un valore nominale complessivo di 1.000.000 migliaia di euro ed oggetto di riacquisti avvenuti in diverse *tranches* nel corso del secondo semestre del 2022 e del primo semestre 2023 per un valore nominale complessivo di 98.000 migliaia di euro.

Le emissioni sopra descritte sono state attuate a valere sul programma di *Euro Medium Term Notes (EMTN Programme)* dell'importo nominale complessivo di massimi 3 miliardi di euro, costituito nel dicembre 2009 per 2 miliardi di euro e incrementato a 3 miliardi di euro nel settembre 2020.

La riduzione della voce è interamente attribuibile al rimborso in data 31 marzo 2025, per sopraggiunta scadenza, del prestito obbligazionario *senior unsecured* per un valore nominale di 1.000.000 migliaia di euro e tasso fisso 3%.

La voce G.IV "Debiti verso banche", pari a 479.097 migliaia di euro al 31 dicembre 2025, è costituita per 461.836 migliaia di euro dai finanziamenti erogati da istituti bancari per far fronte ai riscatti anticipati su polizze originariamente emesse da Eurovita e collocate dai medesimi istituti bancari, trasferite a Cronos Vita e poi a Unipol a far data dal 1° ottobre 2025 nel contesto della scissione di Cronos Vita. I finanziamenti, aventi scadenza 31 ottobre 2031 e tasso fisso 3,92%, sono stati pattuiti nell'ambito dell'articolata soluzione di sistema che ha portato alla salvaguardia dei clienti Eurovita.

La voce G.VI "prestiti diversi e altri debiti finanziari", pari a 2.035 migliaia di euro al 31 dicembre 2025, si riferisce interamente a debiti di natura finanziaria. In particolare, la voce è composta da 1.792 migliaia di euro relativi ad un *Cross currency swap* e da 243 migliaia di euro riferiti al premio incassato su una *swaption*.

Le variazioni intervenute nel periodo relativamente al trattamento di fine rapporto di lavoro subordinato (voce G.VII), che ammonta a 19.106 migliaia di euro, sono dettagliate nell'allegato 15.

Le utilizzazioni relative a tale fondo sono rappresentate principalmente da liquidazioni effettuate per 42.114 migliaia di euro.

Tra gli altri debiti (voce G.VIII), che ammontano a 1.924.125 migliaia di euro, in aumento di 746.019 migliaia di euro rispetto al dato dell'esercizio precedente, si segnalano:

- la voce G.VIII.1 "debiti per imposte a carico degli assicurati", che presenta un saldo al 31 dicembre 2025 di 172.038 migliaia di euro ed è costituita dagli importi dovuti per le imposte sulle assicurazioni (140.664 migliaia di euro) e dal debito verso il S.S.N. (31.374 migliaia di euro);
- la voce G.VIII.2 "debiti per oneri tributari diversi" che presenta un saldo al 31 dicembre 2025 di 453.189 migliaia di euro ed è principalmente costituita da debiti verso l'erario da consolidato fiscale per 386.727 migliaia di euro, oneri tributari relativi al personale per 14.817 migliaia di euro, 21.546 migliaia di euro di debiti per altre ritenute d'acconto e debiti per IRAP per 27.984 migliaia di euro;
- la voce G.VIII.3 "Altri debiti verso enti assistenziali e previdenziali", che presenta un saldo di 39.621 migliaia di euro, comprende principalmente i debiti relativi alla cassa di previdenza agenti per 19.475 migliaia di euro e debiti verso INPS per 19.697 migliaia di euro;
- la voce G.VIII.4 "debiti diversi", la cui composizione e principali variazioni sono le seguenti:

Valori in migliaia di euro	2025	2024	Var. su 2024
Fornitori	56.361	53.474	2.887
Gestione sinistri	9.640	15.003	(5.363)
Società del Gruppo	955.285	715.840	239.445
Intermediari finanziari	208.680	54.230	154.450
Depositi cauzionali e anticipi versati	10.274	10.359	(85)
Altri	19.038	16.985	2.052
<b>Totale</b>	<b>1.259.278</b>	<b>865.892</b>	<b>393.386</b>
			<b>38,9%</b>

### 3 Nota Integrativa

Trattasi prevalentemente di debiti di breve durata; le variazioni intervenute nell'esercizio attengono alla normale evoluzione dell'attività dell'Impresa.

I debiti verso società del Gruppo sono relativi principalmente a rapporti di cash pooling per 921.980 migliaia di euro (659.691 migliaia di euro al 31 dicembre 2024) e a rapporti inerenti al consolidato fiscale per 14.274 migliaia di euro (23.401 migliaia di euro al 31 dicembre 2024).

I debiti verso intermediari finanziari si riferiscono a versamenti ricevuti come *cash collateral* a garanzia dell'operatività in derivati.

La voce G.IX "altre passività" ammonta al 31 dicembre 2025 a 1.291.279 migliaia di euro (+260.152 migliaia di euro rispetto al 31 dicembre 2024).

La composizione e la variazione rispetto all'esercizio precedente sono riassunte nella seguente tabella:

Valori in migliaia di euro	2025	2024	Var. su 2024
Provvigioni per premi in corso di riscossione	102.494	100.019	2.475
Passività finanziarie	359.065	131.998	227.067
Passività per costi del personale	279.276	217.371	61.905
Incentivi e contributi alla rete agenziale	255.298	222.544	32.754
Fatture da ricevere	164.955	158.659	6.296
Conto di collegamento Danni/Vita	37.135	25.582	11.553
Partite tecniche di riassicurazione	11.919	15.849	(3.930)
Passività inerenti le contabilità tecniche	64.536	69.984	(5.448)
Passività varie	16.601	89.122	(72.520)
<b>Totale</b>	<b>1.291.279</b>	<b>1.031.127</b>	<b>260.152</b>
			<b>25,2%</b>

Le passività finanziarie, pari a 359.065 migliaia di euro, sono così composte:

- contropartita delle valutazioni di *asset swaps* per 183.912 migliaia di euro;
- contropartita delle valutazioni di *interest rate swaps* per 3.889 migliaia di euro;
- contropartita delle valutazioni di *forward* divise per 1.652 migliaia di euro;
- margini di variazione netti incassati pari a 169.612 migliaia di euro.

#### Sezione 14 - Ratei e risconti

La voce H "ratei e risconti" presenta un saldo complessivo al 31 dicembre 2025 di 67.372 migliaia di euro, con una variazione in diminuzione di 16.373 migliaia di euro rispetto all'esercizio precedente (-19,6%).

La composizione della voce è la seguente:

Valori in migliaia di euro	2025	2024	Var. su 2024
Strumenti finanziari derivati	13.071	5.675	7.396
Interessi su prestiti polizze Vita	64	66	(2)
Affitti/subaffitti	13	15	(1)
Interessi su prestiti subordinati	54.090	77.852	(23.762)
Ratei e risconti diversi	133	136	(3)
<b>Totale</b>	<b>67.372</b>	<b>83.744</b>	<b>(16.373)</b>
			<b>(19,6)%</b>

La suddivisione tra ratei e risconti è esposta nella seguente tabella:

<i>Valori in migliaia di euro</i>	Ratei	Risconti	Totale
Per interessi	67.259		<b>67.259</b>
Per canoni di locazione		13	13
Altri ratei e risconti	100		100
<b>Totale</b>	<b>67.358</b>	<b>13</b>	<b>67.372</b>

Non si segnalano ratei e risconti pluriennali.

### Sezione 15 – Attività e passività relative a imprese del Gruppo ed altre partecipate

Il dettaglio delle attività e passività relative ad imprese del Gruppo ed altre partecipate è evidenziato nell'allegato 16. Si fa inoltre rinvio a quanto riportato nella Relazione sulla Gestione.

### Sezione 16 – Crediti e debiti

Nella seguente tabella si espongono i saldi dei crediti e dei debiti, iscritti nelle voci C ed E dell'attivo e nella voce G del passivo, distinguendo per ciascuna categoria quelli esigibili oltre l'esercizio successivo e, separatamente, quelli esigibili oltre i cinque anni.

Per quanto riguarda la voce F del passivo (Depositi ricevuti da riassicuratori) e facendo riferimento a quanto esposto nel relativo paragrafo di cui alla Sezione 12, si considerano i debiti ivi registrati tutti esigibili entro l'esercizio successivo.

### 3 Nota Integrativa

<i>Valori in migliaia di euro</i>	Saldo al 31/12/2025	Importo esigibile oltre il 31/12/2026	Importo esigibile oltre il 31/12/2030
<b>Finanziamenti</b>			
Finanziamenti ad imprese controllate	755.500	580.500	10.000
Finanziamenti ad imprese collegate	6.015		-
Prestiti con garanzia reale	34		
Prestiti su polizze	11.381	5.929	3.843
Altri prestiti	10.621	9.376	1.938
<b>Totale</b>	<b>783.551</b>	<b>595.805</b>	<b>15.781</b>
<b>Crediti</b>			
Crediti verso assicurati	610.343	-	-
Intermediari di assicurazione	1.012.615	408.809	238.367
Compagnie conti correnti	31.899	678	
Assicurati e terzi per somme da recuperare	174.324	-	-
Compagnie e intermediari di assicurazione e riassicurazione	95.794	-	-
Altri crediti	2.501.008	555.712	27.889
<b>Totale</b>	<b>4.425.983</b>	<b>965.199</b>	<b>266.256</b>
<b>Depositi ricevuti dai riassicuratori</b>	<b>150.087</b>	-	-
<b>Debiti</b>			
Debiti da operazioni di assicurazione diretta	108.810	-	-
Debiti da operazioni di riassicurazione	115.223	-	-
Prestiti obbligazionari	1.402.000	1.598.000	
Debiti verso banche e Istituti Finanziari	479.097	479.097	461.836
Prestiti diversi e altri debiti finanziari	2.035	-	-
Altri debiti	1.924.125	2.466	2.413
<b>Totale</b>	<b>4.031.289</b>	<b>2.079.563</b>	<b>464.249</b>

#### Sezione 16 bis – Forme pensionistiche individuali

Al 31 dicembre 2025 Unipol Assicurazioni ha in essere la forma pensionistica individuale, di cui all'art. 13, comma 1, del D.Lgs. 252/05, denominata "Unipol Previdenza Futura" di tipo multiramo con prestazioni collegate, nella fase di accumulo, alla gestione separata Previattiva Unipol e/o alle quotazioni del fondo interno PreviGlobale.

Le risorse relative alle forme pensionistiche individuali costituiscono patrimonio autonomo e separato all'interno della Compagnia.

#### Sezione 17 – Garanzie, impegni, passività potenziali e altri conti d'ordine

L'importo complessivo al 31 dicembre 2025, pari a 64.235.246 migliaia di euro (-4.479.137 migliaia di euro rispetto al 31 dicembre 2024), è costituito principalmente dai titoli depositati presso terzi (54.887.406 migliaia di euro) e dal conto impegni (7.430.100 migliaia di euro).

<i>Valori in migliaia di euro</i>	2025	2024	Var. su 2024
Garanzie prestate: Fidejussioni	27.651	1.113.589	(1.085.937)
Garanzie prestate: Altre garanzie		281	(281)
Garanzie prestate: Garanzie reali	839.431	413.425	426.006
Garanzie ricevute: Fidejussioni	98.965	83.323	15.641
Garanzie ricevute: Garanzie reali	292.167	29.314	262.853
Garanzie prestate da terzi nell'interesse dell'impresa	88.934	97.229	(8.295)
Impegni	7.430.100	7.799.101	(369.001)
Beni di terzi	28.930	15.892	13.038
Attività di pertinenza dei f.di pens. gestiti in nome e per conto terzi	511.315	719.268	(207.953)
Titoli depositati presso terzi	54.887.406	58.422.184	(3.534.778)
Altri conti d'ordine	30.346	20.777	9.570
<b>Totale</b>	<b>64.235.246</b>	<b>68.714.383</b>	<b>(4.479.137)</b>

Con riferimento alle garanzie prestate, in particolare alle fidejussioni, la variazione negativa pari a 1.085.937 migliaia di euro rispetto al 31 dicembre 2024 è imputabile prevalentemente all'estinzione della garanzia fidejussoria rilasciata pro quota da Unipol Assicurazioni a favore degli istituti di credito finanziatori di Cronos Vita, a presidio degli affidamenti concessi al fine di consentire alla compagnia di far fronte a parte dei riscatti anticipati afferenti alle polizze collegate alle gestioni separate distribuite dalle banche e incluse nel compendio ceduto da Eurovita a Cronos Vita. Tale estinzione è intervenuta a seguito dell'acquisizione, da parte di Unipol Assicurazioni, del compendio aziendale nell'ambito della già richiamata scissione totale non proporzionale di Cronos Vita. Nella voce sono inoltre compresi 10.030 migliaia di euro per polizze fidejussorie a favore di Amministrazioni comunali in relazione al complesso di Via Larga a Bologna e 5.442 migliaia di euro relativi a poste fiscali inerenti il gruppo.

La voce garanzie reali prestate evidenzia un incremento pari a 426.006 migliaia di euro rispetto al 31 dicembre 2024, riconducibile al rilascio di garanzie a favore degli istituti di credito finanziatori di Cronos Vita per un totale di 427.685 migliaia di euro. I finanziamenti in essere al 31 dicembre 2025, collegati a tali garanzie, risultano complessivamente pari a 461.836 migliaia di euro. La voce inoltre comprende titoli dati in garanzia su operatività in derivati (211.962 migliaia di euro) e lettere di credito inerenti poste della riassicurazione attiva per 2.162 migliaia di euro. Sono inoltre ricompresi 197.238 migliaia di euro che rappresentano un atto di pegno su titoli dati a garanzia da Unipol Assicurazioni a favore dell'Agenzia delle Entrate per i rimborsi IVA 2023, 2022 e 2021 richiesti dal Gruppo Iva Unipol. La garanzia ha durata di tre anni dalla data di esecuzione del rimborso del credito al Gruppo IVA Unipol e potrà essere impugnata in caso si riscontrassero irregolarità in seguito ad accertamenti dell'agenzia delle entrate.

Per quanto riguarda le fidejussioni ricevute si segnalano principalmente le seguenti:

- ✓ depositi cauzionali su locazioni attive tramite fidejussioni per 646 migliaia di euro;
- ✓ garanzia per 18.172 migliaia di euro, rilasciata dalla compagnia Mutuelle Du Mans con riferimento alla congruità delle riserve tecniche delle compagnie MMI Danni e MMI Assicurazioni acquisite nel corso del 2005 da Navale Assicurazioni incorporata nel 2010 in Unipol Assicurazioni;
- ✓ una polizza assicurativa indennitaria decennale postuma e una polizza fideiussoria, ricevute a garanzia dei lavori di riqualificazione dell'immobile sito in Corso Galilei, per un importo complessivo pari a 22.075 migliaia di euro;
- ✓ garanzie prestate dagli agenti in forma individuale attraverso fideiussioni assicurative o bancarie per 2.839 migliaia di euro. L'importo comprende anche le garanzie prestate da agenti cessati costituite per beneficiare, in forma anticipata rispetto ai tempi indicati dall'Accordo Nazionale, della liquidazione relativa alle indennità di portafoglio maturate;
- ✓ garanzie prestate dagli agenti in forma collettiva attraverso il fondo cauzioni agenti o attraverso polizze fideiussorie in ottemperanza a quanto previsto dall'Accordo Nazionale Agenti per 9.757 migliaia di euro.
- ✓ fidejussioni a fronte di contratti assicurativi emessi per 41.828 migliaia di euro.

### 3 Nota Integrativa

Le garanzie reali ricevute sono rappresentate prevalentemente da titoli rilasciati a garanzia da JP Morgan, per un importo complessivo pari a 268.426 migliaia di euro, a presidio di operazioni in strumenti finanziari derivati.

La voce delle garanzie prestate da terzi nell'interesse dell'impresa comprende principalmente 6.518 migliaia di euro di fidejussioni ottenute per la partecipazione a gare e 55.486 migliaia di euro di fidejussione in favore di CONSAP per la partecipazione al sistema di compensazione e garanzia.

Il dettaglio degli impegni è esposto nella seguente tabella:

*Valori in migliaia di euro*

Impegni	2025	2024	Var. su 2024
Strumenti finanziari derivati	6.407.746	6.600.747	(193.001)
Capitali sottoscritti	919.247	947.574	(28.327)
Imposta sostitutiva su riserve tecniche Vita	61.015	56.384	4.631
Altri impegni	42.091	194.395	(152.304)
<b>Totale</b>	<b>7.430.100</b>	<b>7.799.101</b>	<b>(369.001)</b>

Gli impegni registrati per operazioni su strumenti finanziari derivati alla fine dell'esercizio ammontano complessivamente a 6.407.746 migliaia di euro e sono connessi ad investimenti di classe C per 6.387.129 migliaia di euro e ad investimenti di classe D per 20.617 migliaia di euro.

I valori sono esposti in dettaglio nell'allegato 18.

Gli impegni per i capitali sottoscritti si riferiscono ai capitali ancora da versare sui fondi chiusi di cui 4.979 migliaia di euro relativi alla classe D.

L'imposta sostitutiva sulle riserve matematiche dei rami Vita dovuta dalla Compagnia è determinata, ai sensi del D.L. 209/2002, sulla base delle riserve iscritte nel presente bilancio d'esercizio. L'impegno si riferisce alla corresponsione dell'imposta sostitutiva che avverrà nell'esercizio 2026 entro il termine di pagamento a saldo delle imposte sui redditi. Gli altri impegni sono costituiti prevalentemente da impegni nei confronti delle seguenti controllate per far fronte a loro esigenze specifiche:

- Meridiano Secondo per 19.930 migliaia di euro;
- Tanto Svago e DaVinci Healthcare, rispettivamente per 2.100 migliaia di euro e 948 migliaia di euro, per impegni contrattualmente previsti in relazione alle loro acquisizioni.

In tale voce sono stati inoltre rilevati gli impegni relativi al pagamento anticipato, da parte della Compagnia, dell'imposta di bollo sui rami III e V delle polizze vita, in particolare:

- 13.342 migliaia di euro riferiti allo stock di imposta di bollo maturata sui contratti in essere al 31 dicembre 2024 nettati del pagamento, già effettuato della prima delle quattro *tranches* previste;
- 5.088 migliaia di euro relativi all'imposta maturata nel corso dell'esercizio 2025.

La voce beni di terzi comprende prevalentemente apparecchiature ad uso degli uffici nonché un importo pari a 111 migliaia di euro che corrisponde al controvalore dei titoli ottenuti in garanzia a fronte di operazioni di riassicurazione.

Le attività di pertinenza dei fondi pensione gestiti in nome e per conto terzi si riferiscono ai seguenti Fondi Pensione:

*Valori in migliaia di euro*

Fondo	2025
Arco Senza Garanzia	181.640
Fondo Pensione Agrifondo	30.616
F.Do Previdenza Cooperativa Linea Bilanciata	279.477
F.Do Pens. Banco Di Sardegna Linea Bilanciato	9.860
F.Do Pens. B. Sardegna Azionario	9.721
<b>Totale</b>	<b>511.315</b>

La suddivisione per tipologia è la seguente:

<i>Valori in migliaia di euro</i>	
Tipologie	<b>2025</b>
Titoli obbligazionari	332.659
Titoli azionari	162.242
Liquidità	13.157
Altre attività nette	3.257
<b>Totale</b>	<b>511.315</b>

Il dettaglio delle garanzie prestate e ricevute, nonché degli impegni, è esposto nell'allegato 17.

Si riporta nella seguente tabella la distinzione, per categoria di ente depositario, dei titoli depositati presso terzi, il cui saldo al 31 dicembre 2025 ammonta a 54.887.406 migliaia di euro.

<i>Valori in migliaia di euro</i>			
Ente depositario	<b>2025</b>	2024	Var. su 2024
Imprese del Gruppo	3.572.391	5.224.028	(1.651.637)
Istituti bancari	49.533.760	51.525.302	(1.991.542)
Enti emittenti	1.778.525	1.669.523	109.002
Altri	2.730	3.332	(602)
<b>Totale</b>	<b>54.887.406</b>	<b>58.422.184</b>	<b>(3.534.176)</b>

La voce Altri riportata in tabella per un valore pari a 2.730 migliaia di euro si riferisce al controvalore di titoli presso terzi prestati a garanzia di operazioni di riassicurazione attiva.

Gli altri conti d'ordine, il cui saldo al 31 dicembre 2025 ammonta a 30.346 migliaia di euro, sono costituiti principalmente da depositi per libretti su sinistri pagati per 20.466 migliaia di euro.

Alla data del 31 dicembre 2025 non risultano passività potenziali da segnalare ai sensi dell'art. 2427 del Codice Civile.

### Informazioni sugli strumenti finanziari derivati

Nel rispetto delle disposizioni emanate dall'IVASS (Regolamento n. 24 del 6 giugno 2016) e coerentemente con le linee di indirizzo stabilite dal Consiglio di Amministrazione della Società, l'utilizzo di strumenti finanziari derivati nel corso dell'anno è stato rivolto unicamente a finalità di puro intento di copertura del rischio di posizione titoli e del rischio di cambio o di ottimizzazione della gestione di portafoglio, escludendo fini puramente speculativi.

Tali finalità sono state conseguite utilizzando gli specifici strumenti derivati contemplati nella Politica in materia di investimenti (Investment Policy) e hanno avuto per oggetto titoli compresi nel portafoglio al momento della conclusione del relativo contratto e per tutta la durata del medesimo.

Ogni operazione è stata, inoltre, posta in essere con controparti di natura bancaria o assimilata, di comprovata affidabilità.

Per la determinazione del *fair value* dei derivati di tipo OTC, Unipol Assicurazioni, utilizza metodi di valutazione (*Mark to Model*) in linea con i metodi comunemente utilizzati dal mercato e sulla base dei dati direttamente disponibili sul mercato.

### 3 Nota Integrativa

---

Per i derivati sui quali è in essere un accordo di collateralizzazione "CSA" (*Credit Support Annex*), tra la società e le controparti di mercato autorizzate, è previsto l'utilizzo della curva di sconto EONIA (*Euro OverNight Index Average*) o della curva ESTR (*Euro Short Term Rate*). Nel caso di derivati non collateralizzati è previsto l'utilizzo di aggiustamenti CVA (*Credit Valuation Adjustment*) e DVA (*Debit Valuation Adjustment*). Si precisa che alla data del 31 dicembre 2025 la totalità delle posizioni in essere su derivati si riferiscono a contratti collateralizzati per i quali sono presenti accordi di CSA con le controparti oggetto di negoziazione.

L'obiettivo dei modelli per il calcolo del *fair value* è quello di ottenere un valore per lo strumento finanziario che sia aderente alle assunzioni che i partecipanti al mercato impiegherebbero nella formulazione di un prezzo, assunzioni che riguardano anche il rischio insito in una particolare tecnica di valutazione e/o negli input utilizzati.

Per la corretta valutazione *Mark to Model* di ogni categoria di strumento, occorre che siano preventivamente definiti modelli di *pricing* adeguati e consistenti nonché i parametri di mercato di riferimento.

Si riporta di seguito l'elenco dei principali modelli utilizzati per il *pricing* di tipo *Mark to Model* dei derivati OTC:

- Titoli e derivati su tassi di interesse:
  - Discounted cash flows;
  - Black;
  - Black-Derman-Toy;
  - Hull & White 1,2 fattori;
  - Libor Market Model;
  - Longstaff & Schwartz.
- Titoli e derivati su inflazione:
  - Discounted cash flows;
  - Jarrow-Yildirim.
- Titoli e derivati su azioni, indici e tassi di cambio:
  - Discounted cash flows;
  - Black-Scholes.
- Titoli e derivati di credito
  - Discounted cash flows;
  - Hazard rate models.

I principali parametri di mercato osservabili utilizzati per effettuare le valutazioni di tipo *Mark to Model* sono i seguenti:

- curve di tasso di interesse per divisa di riferimento;
- superfici di volatilità di tasso di interesse per divisa di riferimento;
- curve *CDS spread* e *Asset Swap spread* dell'emittente di riferimento;
- curve inflazione per divisa di riferimento;
- tassi di cambio di riferimento;
- superfici di volatilità di tassi di cambio;
- superfici di volatilità su azioni o indici;
- prezzi di riferimento delle azioni;
- curve inflazione di riferimento.

I principali parametri di mercato non direttamente osservabili e soggetti a opportuna stima utilizzati per effettuare le valutazioni di tipo *Mark to Model* sono i seguenti:

- matrici di correlazione tra fattori di rischio;
- volatilità storiche;
- parametri di rischio di credito quali il *recovery rate* se non disponibile nella quotazione *CDS*.

I derivati per i quali non siano eventualmente disponibili modelli di valutazione consistenti e validati ai fini della determinazione del *fair value* vengono valutati sulla base dei prezzi forniti dalla controparte. Si precisa che alla data del 31 dicembre 2025 la totalità delle posizioni in essere su derivati si riferisce a contratti per i quali la valutazione è di tipo *Mark to Model* interno e i parametri di mercato utilizzati per la valutazione sono esclusivamente di tipo osservabile. Per i derivati inclusi nella garanzia di *Clearing House* si utilizza il valore calcolato dalla Cassa di Compensazione stessa.

Nei *termsheets* dei derivati in portafoglio della società al 31 dicembre 2025 non sono presenti specifici termini o condizioni significative che possano influenzare gli importi, le scadenze e la certezza dei flussi futuri in maniera diversa da quanto contrattualmente previsto.

Le posizioni aperte in strumenti derivati al 31 dicembre 2025, poste in essere con controparti e con frazionamento dei capitali di riferimento fino ad un massimo di 561.276 migliaia di euro, sono evidenziate nel seguente prospetto:

*Valori in migliaia di euro*

Descrizione dell'operazione	Copertura		Gestione efficace		Totale		Esposizione complessiva
	Num.	Fair Value	Num.	Fair Value	Num.	Fair Value	
Vendita di valute a termine	54	2.944			54	2.944	984.397
Acquisto opzioni call			2	39.938	2	39.938	98.281
Acquisto opzioni put	3	17.381			3	17.381	650.000
Acquisto Swaption			1	5	1	5	100.000
Vendita Swaption			1		1		100.000
<b>Totale contratti con scambio di capitali</b>	<b>57</b>	<b>20.325</b>	<b>4</b>	<b>39.942</b>	<b>61</b>	<b>60.267</b>	<b>1.932.678</b>
Acquisto Interest Rate Swap	31	(5.737)	4		35	(5.737)	3.003.200
Acquisto Asset Swap	8	(157.413)			8	(157.413)	781.500
Acquisto Cross Currency Swap	5	9.198			5	9.198	108.475
Acquisto Equity Swap			1	506.347	1	506.347	561.276
<b>Totale contratti senza scambio di capitali</b>	<b>44</b>	<b>(153.952)</b>	<b>5</b>	<b>506.347</b>	<b>49</b>	<b>352.395</b>	<b>4.454.451</b>
<b>Totale generale</b>	<b>101</b>	<b>(133.627)</b>	<b>9</b>	<b>546.289</b>	<b>110</b>	<b>412.663</b>	<b>6.387.129</b>

Gli acquisti e le vendite a termine di valuta effettuate nell'anno si riferiscono alle seguenti divise: Euro, Dollaro USA, Lira Sterlina, Franco Svizzero, Yen Giapponese, Corona Danese, Corona Norvegese, Corona Svedese e Zloty Polacco.

### 3 Nota Integrativa

#### Conto Economico

I risultati conseguiti nel 2025 sono sinteticamente esposti nel prospetto di riclassificazione del conto economico allegato, del quale si richiamano di seguito i dati più salienti:

<i>Valori in migliaia di euro</i>	2025	2024	Var. su 2024
<b>Saldo tecnico: Vita</b>	444.459	204.757	239.702
<b>Danni</b>	976.686	800.704	175.982
<b>Totale</b>	<b>1.421.145</b>	<b>1.005.461</b>	<b>415.684</b>
Redditi da investimenti, altri proventi e oneri	19.832	3.314	16.518
<b>Risultato attività ordinaria</b>	<b>1.440.976</b>	<b>1.008.775</b>	<b>432.202</b>
Componenti straordinarie	561.836	(7515)	569.350
Risultato lordo imposte	2.002.812	1.001.260	1.001.552
<b>Risultato netto</b>	<b>1.540.236</b>	<b>775.991</b>	<b>864.245</b>

#### Sezione 18 – Informazioni concernenti il conto tecnico dei rami Danni (I)

I premi lordi al 31 dicembre 2025 ammontano a 8.312.463 migliaia di euro, con una variazione positiva di 408.352 migliaia di euro (+5,2%) rispetto al 31 dicembre 2024.

Al netto delle cessioni in riassicurazione, i premi di competenza ammontano a 7.762.373 migliaia di euro (7.451.438 migliaia di euro al 31 dicembre 2024).

La ripartizione della raccolta per settori di attività è illustrata nella Relazione sulla Gestione.

Le informazioni di sintesi concernenti il conto tecnico dei rami Danni – lavoro italiano e lavoro estero - sono riportate nell'allegato 19.

Gli altri proventi tecnici, al netto delle cessioni in riassicurazione (voce I.3), risultano al 31 dicembre 2025 pari a 37.583 migliaia di euro (63.187 migliaia di euro al 31 dicembre 2024) e comprendono 7.090 migliaia di euro relativi al ramo R.C. Autoveicoli Terrestri, costituiti da recuperi di spese per la gestione di sinistri per conto di compagnie, 1.613 migliaia di euro di recuperi di provvigioni precontate e 9.037 migliaia di euro per storno di provvigioni su premi di esercizi precedenti annullati. Tra le poste di riassicurazione, si segnalano 16.188 migliaia di euro quali premi di reintegro previsti contrattualmente dai trattati di riassicurazione e stimati in base alle riserve sinistri alla data di fine esercizio.

L'onere dei sinistri nei rami Danni (voce I.4) ammonta a 4.658.038 migliaia di euro, (4.700.330 migliaia di euro al 31 dicembre 2024) e comprende, oltre alla variazione della riserva sinistri, gli importi pagati nell'esercizio per il lavoro diretto ed indiretto a titolo di risarcimenti e spese di liquidazione, al netto dei recuperi di competenza nonché delle quote a carico dei riassicuratori, così come stabilito dall'art. 48, D.Lgs. 26 maggio 1997 n. 173. La riserva sui sinistri del lavoro diretto al lordo delle cessioni in riassicurazione di generazioni precedenti ammonta a fine periodo a 7.123.386 migliaia di euro.

Le movimentazioni, riferite al lavoro diretto italiano al lordo delle cessioni in riassicurazione, sono riepilogate nella seguente tabella:

<i>Valori in migliaia di euro</i>	<b>2025</b>
Riserva sinistri iniziale	9.883.789
Pagamenti dell'esercizio (per sinistri di esercizi precedenti)	2.504.371
Riserva sinistri finale (per sinistri di esercizi precedenti)	7.123.386
<b>Smontamento riserva sinistri</b>	<b>256.031</b>
Incid.% su ris. iniziale	2,59%

Se si considerano le somme da recuperare e i recuperi effettuati lo smontamento positivo risulta il seguente:

<i>Valori in migliaia di euro</i>	<b>2025</b>
Somme da recuperare alla chiusura dell'esercizio precedente	180.662
Somme recuperate nell'esercizio	169.213
Somme da recuperare alla chiusura dell'esercizio (per sinistri di esercizi precedenti)	136.006
<b>Smontamento delle somme da recuperare</b>	<b>124.557</b>
<b>Totale effetto</b>	<b>380.588</b>

Lo smontamento della riserva sinistri di esercizi precedenti è positivo su quasi tutti i rami. I risparmi realizzati sui sinistri chiusi rispetto alla riserva iniziale sono elevati e, in particolare per i rami di Responsabilità Civile (RCA e RCG), sono stati utilizzati, in gran parte, per rivalutare le pratiche ancora a riserva.

Come riportato in tabella, sul risultato complessivo dello smontamento delle riserve sinistri ha impattato anche un importante differenziale positivo relativo ai recuperi per 124.557 migliaia di euro.

L'importo dei ristorni e delle partecipazioni agli utili (voce I.6) riconosciute agli assicurati o ad altri beneficiari presenta un saldo netto pari a 360 migliaia di euro (1.988 migliaia di euro al 31 dicembre 2024) e si riferisce quasi interamente a partecipazioni agli utili tecnici.

Le spese di gestione ammontano a 2.443.819 migliaia di euro, già al netto delle commissioni ricevute dai riassicuratori (106.165 migliaia di euro), ed includono spese di acquisizione e di incasso per 2.062.925 migliaia di euro (in aumento del 10,0% rispetto al dato 2024) e altre spese di amministrazione per 481.933 migliaia di euro (+13,3% rispetto al dato 2024). Per maggiori dettagli si faccia riferimento a quanto riportato nella sezione dedicata della Relazione sulla gestione.

Il saldo della voce I.7.f "provvigioni e partecipazioni agli utili ricevute dai riassicuratori", pari a 106.165 migliaia di euro (+14,3% rispetto al dato 2024), si riferisce per 105.483 migliaia di euro alle provvigioni e per 682 migliaia di euro alle partecipazioni agli utili.

Gli altri oneri tecnici, al netto delle cessioni in riassicurazione (voce I.8), che al 31 dicembre 2025 ammontano a 193.775 migliaia di euro (179.997 migliaia di euro il dato 2024), dei quali:

- 106.625 migliaia di euro riferiti al lavoro diretto,
- 75.002 migliaia di euro riferiti al lavoro indiretto e,
- 12.148 migliaia di euro riferiti al lavoro ceduto.

### 3 Nota Integrativa

---

Nel lavoro diretto le poste più significative riguardano gli annullamenti di premi degli esercizi precedenti per 54.726 migliaia di euro, costi per "scatole nere" per 39.813 migliaia di euro e i diritti di gestione della stanza CARD per 5.126 migliaia di euro.

Il lavoro ceduto comprende prevalentemente la stima dei premi di reintegro previsti contrattualmente dai trattati di riassicurazione e stimati in 11.919 migliaia di euro in base alle riserve sinistri alla data del 31 dicembre 2025.

La voce I.9 "variazione delle riserve di perequazione", positiva per 10.951 migliaia di euro, è dovuta al maggior accantonamento dell'esercizio rispetto a quello effettuato nell'esercizio precedente.

Il dettaglio di tali riserve, per ramo, è stato esposto nella Sezione 10 (Riserve Tecniche). La variazione nel lavoro indiretto è pari a 19 migliaia di euro di costi.

#### ***Trasferimento di quote dell'utile degli investimenti dal conto non tecnico e indicazione della base applicata per il calcolo - Voce I.2***

L'utile degli investimenti assunto ai fini della determinazione della quota da trasferire al conto tecnico dei rami Danni è dato dalla somma degli ammontari, iscritti nel conto non tecnico, dei proventi da investimenti e dei relativi oneri patrimoniali e finanziari.

La quota da attribuire al conto tecnico, ai sensi del Regolamento ISVAP n. 22 del 4 aprile 2008 e successive integrazioni o modificazioni, viene ricavata applicando al suddetto utile degli investimenti il rapporto risultante tra la semisomma delle riserve tecniche al netto della riassicurazione alla fine dell'esercizio corrente e alla fine di quello precedente e la stessa semisomma aumentata del valore della semisomma del patrimonio netto risultante anch'esso alla fine dell'esercizio corrente e alla fine di quello precedente.

La ripartizione nei singoli portafogli e rami della quota dell'utile assegnata al conto tecnico è stata anch'essa effettuata in base a quanto disposto dal suddetto Regolamento ISVAP.

Al 31 dicembre 2025 sono stati trasferiti utili degli investimenti dal conto non tecnico al conto tecnico per 484.776 migliaia di euro (387.806 migliaia di euro il dato al 31 dicembre 2024).

#### **Sezione 19 - Informazioni concernenti il conto tecnico dei rami Vita (II)**

I premi lordi, a fine esercizio, ammontano a 4.562.079 migliaia di euro (in aumento del 26,7% rispetto al dato 2024); i premi relativi al lavoro indiretto sono risultati pari a 290 migliaia di euro.

Le informazioni di sintesi relative ai premi ed al saldo di riassicurazione sono contenute nell'allegato 20.

Il dettaglio dei proventi da investimenti (voce II.2), che al 31 dicembre 2025 ammontano a 1.438.217 migliaia di euro (1.130.243 migliaia di euro al 31 dicembre 2024), è esposto nell'allegato 21.

Il dettaglio dei proventi e delle plusvalenze non realizzate relative ad investimenti a beneficio di assicurati i quali ne sopportano il rischio e ad investimenti derivanti dalla gestione dei fondi pensione (voce II.3), che al 31 dicembre 2025 ammontano a 489.387 migliaia di euro (519.786 migliaia di euro il dato 2024), è esposto nell'allegato 22.

Gli altri proventi tecnici, al netto delle cessioni in riassicurazione, (voce II.4) ammontano a 72.650 migliaia di euro (61.822 migliaia di euro il dato 2024) e comprendono per 66.324 migliaia di euro le commissioni per gli investimenti relativi a prestazioni connesse con fondi di investimento e indici di mercato e per gli investimenti derivanti dalla gestione dei fondi pensione.

Per quanto riguarda gli oneri relativi alle prestazioni, si precisa che le somme lorde pagate (voce II.5 a) aa)) ammontano a 3.875.657 migliaia di euro (in aumento del 9,5% rispetto al 31 dicembre 2024 pari a 3.538.766 migliaia di euro) e sono così costituite:

Valori in migliaia di euro	2025	2024	Var. su 2024
Capitali e rendite maturate	694.697	466.913	227.784
Riscatti e anticipazioni	2.912.354	2.850.737	61.617
Sinistri	262.914	215.542	47.372
Spese di liquidazione	5.550	5.293	257
Lavoro indiretto	142	280	(138)
<b>Totale</b>	<b>3.875.657</b>	<b>3.538.766</b>	<b>336.891</b>

La variazione della riserva per somme da pagare, al netto della quota a carico dei riassicuratori, è di 40.595 migliaia di euro (-17.510 migliaia di euro il dato 2024). L'incremento in termini di valore assoluto è sostanzialmente riconducibile a polizze giunte a scadenza; al riguardo vedasi quanto riportato nella relazione sulla gestione.

La variazione delle riserve tecniche, al netto delle cessioni in riassicurazione (voce II.6), è risultata pari a 1.419.875 migliaia di euro (913.384 migliaia di euro il dato 2024).

La voce II.7 "ristorni e partecipazioni agli utili, al netto delle cessioni in riassicurazione", ammonta al 31 dicembre 2025 a -271 migliaia di euro (-362 migliaia di euro il dato 2024) ed è costituita da ristorni pagati e variazione della riserva per partecipazione agli utili.

Le spese di gestione (voce II.8) ammontano a 195.043 migliaia di euro (+12,1% rispetto al dato 2024), già al netto delle commissioni ricevute dai riassicuratori (1.237 migliaia di euro), e includono spese di acquisizione e di incasso per 99.578 migliaia di euro (+4,2% rispetto al dato 2024) ed altre spese di amministrazione pari a 98.190 migliaia di euro (+19,1% rispetto al dato 2024, con un'incidenza sui premi del 2,2%).

La voce II.8.f "provvigioni e partecipazione agli utili ricevute dai riassicuratori", che al 31 dicembre 2025 ammonta a 1.237 migliaia di euro (+52,9% rispetto al dato 2024), si riferisce alle provvigioni e alle partecipazioni agli utili.

Il dettaglio degli oneri patrimoniali e finanziari (voce II.9), che al 31 dicembre 2025 ammontano a 198.833 migliaia di euro (189.055 migliaia di euro il dato 2024), è riportato nell'allegato 23.

Tali oneri comprendono svalutazioni relative a titoli obbligazionari, azionari e quote di fondi per 88.228 migliaia di euro.

Il dettaglio degli oneri patrimoniali e finanziari e minusvalenze non realizzate relative a investimenti a beneficio di assicurati i quali ne sopportano il rischio e ad investimenti derivanti dalla gestione dei fondi pensione (voce II.10), pari a 178.039 migliaia di euro (144.877 migliaia di euro il dato 2024), è esposto nell'allegato 24.

Gli altri oneri tecnici, al netto delle cessioni in riassicurazione (voce II.11), pari a 67.595 migliaia di euro (+10,7% rispetto al dato 2024), sono principalmente costituiti da:

- *management fee* per 47.249 migliaia di euro;
- annullamenti di premi degli esercizi precedenti per 14.861 migliaia di euro;
- commissioni su investimenti relativi a polizze Unit-Linked e fondi pensione per 2.155 migliaia di euro.

#### ***Trasferimento di quote dell'utile degli investimenti al conto non tecnico e indicazione della base applicata per il calcolo - Voce II.12***

L'utile degli investimenti assunto ai fini della determinazione della quota da trasferire al conto non tecnico è dato dalla somma degli ammontari, iscritti nel conto tecnico, dei proventi da investimenti e dei relativi oneri patrimoniali e finanziari. Sono comunque esclusi ai suddetti fini i proventi e le plusvalenze non realizzate, nonché gli oneri patrimoniali e finanziari e le minusvalenze non realizzate, relativi ad investimenti a beneficio di assicurati i quali ne sopportano il rischio e ad investimenti derivanti dalla gestione dei fondi pensione, che rimangono pertanto attribuiti integralmente al conto tecnico.

La quota da attribuire al conto non tecnico, ai sensi del Regolamento ISVAP n. 22 del 4 aprile 2008 e successive integrazioni o modificazioni, viene ricavata applicando al suddetto utile degli investimenti il rapporto risultante tra:

- la semisomma del patrimonio netto risultante alla fine dell'esercizio corrente e alla fine di quello precedente;
- detto ammontare aumentato della semisomma delle riserve tecniche (al netto della riassicurazione) risultanti anch'esse alla fine dell'esercizio e alla fine di quello precedente.

Qualora l'utile degli investimenti che resta assegnato al conto tecnico dei rami Vita risulti però inferiore all'ammontare degli utili degli investimenti contrattualmente riconosciuti agli assicurati nell'esercizio, la quota da trasferire al conto non tecnico deve essere opportunamente ridotta, fino al suo eventuale annullamento, in misura pari a tale minor valore. La ripartizione nei singoli portafogli e rami della quota dell'utile degli investimenti relativa al conto tecnico è stata effettuata sulla base della loro effettiva provenienza fino a concorrenza della quota di redditi pari agli utili degli investimenti contrattualmente riconosciuti agli assicurati; sulla restante differenza è stato invece applicato il metodo proporzionale previsto dal suddetto Regolamento dell'ISVAP.

In base alle risultanze del calcolo effettuato secondo tali criteri, sono stati trasferiti dal conto tecnico Vita al conto Non tecnico utili degli investimenti per 134.976 migliaia di euro (98.917 migliaia di euro il dato al 31 dicembre 2024).

#### **Sezione 20 - Sviluppo delle voci tecniche di ramo**

##### ***20.1 Assicurazioni Danni***

Il prospetto di sintesi dei conti tecnici per singolo ramo (portafoglio italiano) è esposto nell'allegato 25.

Le partite contabili attinenti ai conti tecnici sono rilevate in contabilità principalmente in forma distinta per ramo. Le partite contabili comuni a più rami attengono ai costi di struttura.

Per l'imputazione dei costi di struttura ai singoli rami, si è operato in parte con attribuzioni dirette ed in parte attraverso l'applicazione di parametri di allocazione differenziati in funzione della natura della spesa da ripartire. I principali parametri utilizzati sono stati determinati in base ai premi, al numero delle polizze ed ai risarcimenti pagati.

Al riguardo si veda quanto riportato nella sezione A - Criteri di valutazione.

Il prospetto di sintesi del conto tecnico riepilogativo di tutti i rami Danni (portafoglio italiano) è esposto nell'allegato 26.

## 20.2 Assicurazioni Vita

Il prospetto di sintesi dei conti tecnici per singolo ramo (portafoglio italiano) è esposto nell'allegato 27. Le partite contabili attinenti ai conti tecnici sono rilevate in contabilità in gran parte in forma distinta per ramo. Le partite contabili comuni a più rami attengono ai costi di struttura ed ai redditi degli investimenti. Per quanto concerne questi ultimi, al netto dell'eventuale quota trasferita al conto non tecnico, essi sono stati imputati ai rami in proporzione alle riserve tecniche secondo il già citato Regolamento ISVAP n. 22 del 4 aprile 2008 e successive modificazioni o integrazioni.

L'attribuzione dei costi di struttura ai singoli rami è stata effettuata mediante diversi parametri quali i pagamenti, le teste assicurate e le provvigioni pagate. Al riguardo si veda quanto riportato nella sezione A - Criteri di valutazione.

Il prospetto di sintesi del conto tecnico riepilogativo di tutti i rami Vita (portafoglio italiano) è esposto nell'allegato 28.

## 20.3 Assicurazioni Danni e Vita

Il prospetto di sintesi dei conti tecnici riepilogativi di tutti i rami Danni e Vita relativi al lavoro estero costituisce l'allegato 29.

## Sezione 21 – Informazioni concernenti il conto non tecnico (III)

I proventi da investimenti dei rami Danni (voce III.3) ammontano a 1.181.012 migliaia di euro (+20,0% rispetto al dato 2024) e sono esposti in dettaglio nell'allegato 21.

Gli oneri patrimoniali e finanziari dei rami Danni (voce III.5) ammontano a 482.411 migliaia di euro (367.399 migliaia di euro al 31 dicembre 2024) e sono esposti in dettaglio nell'allegato 23.

Gli oneri di gestione degli investimenti ed interessi passivi (voce C.III.5.a), il cui saldo risulta di 126.134 migliaia di euro (158.088 migliaia di euro il dato 2024), comprendono:

- spese di amministrazione attribuite alla gestione degli investimenti per 38.399 migliaia di euro;
- oneri finanziari connessi a strumenti finanziari derivati per 63.676 migliaia di euro;
- imposte sugli investimenti per 11.378 migliaia di euro, dei quali 4.501 migliaia di euro di IMU, 1.801 migliaia di euro di altre imposte indirette e tributi relativi agli investimenti immobiliari, 5.076 migliaia di euro di altre imposte sugli investimenti finanziari;
- scarti di emissione/negoziazione per 8.543 migliaia di euro;
- spese su dossier titoli per 1.436 migliaia di euro;
- interessi su depositi ricevuti da riassicuratori per 1.705 migliaia di euro.

Le rettifiche di valore sugli investimenti (voce III.5.b) ammontano a 126.136 migliaia di euro (+1,3% rispetto al dato 2024) e sono costituite da allineamenti su azioni, partecipazioni e quote di fondi per 65.231 migliaia di euro, su titoli obbligazionari per 2.435 migliaia di euro e su altri investimenti finanziari per 313 migliaia di euro.

Nella voce sono ricomprese anche le riduzioni di valore su beni immobili per complessivi 58.157 migliaia di euro, riferite alle quote di ammortamento per un importo pari a 30.053 migliaia di euro e a svalutazioni per adeguamenti di valore per un importo pari a 28.104 migliaia di euro.

### 3 Nota Integrativa

La voce III.7 "altri proventi" risulta al 31 dicembre 2025 di 278.031 migliaia di euro, contro 323.087 migliaia di euro del 2024, con una variazione in diminuzione pari al 13,9% ed è così costituita:

*Valori in migliaia di euro*

	2025	2024	Var. su 2024
Altri proventi			
Interessi attivi	123.489	192.716	(69.227)
Recupero di spese	79.122	76.116	3.006
Differenze cambio positive		3.575	(3.575)
Prelievi da fondi	53.691	26.830	26.860
Commiss.colloc.prodotti bancari	4.204	4.481	(277)
Recupero spese gestione sinistri Fondo Vittime della Strada	6.841	7.881	(1.039)
Proventi diversi	10.684	11.489	(805)
<b>Totale</b>	<b>278.031</b>	<b>323.087</b>	<b>(45.056)</b>

Gli interessi attivi comprendono interessi su depositi per 29.928 migliaia di euro (64.524 migliaia di euro al 31 dicembre 2024) e interessi su altri crediti per 93.562 migliaia di euro. Quest'ultima voce presenta un diminuzione pari a 34.630 migliaia di euro soprattutto per effetto del volume dei crediti da Superbonus.

Tra i proventi per recuperi di spese amministrative si rilevano 54.143 migliaia di euro per prestazioni di servizi infragruppo e 23.681 migliaia di euro di recuperi di oneri per personale distaccato. I prelievi da fondi si riferiscono per 45.431 migliaia di euro al fondo rischi ed oneri, di cui 41.747 migliaia di euro per passività accantonate negli esercizi precedenti e concretizzatesi nell'esercizio in corso e 3.595 migliaia di euro per eccedenze. Per la restante parte i prelievi da fondi si riferiscono a decrementi di fondi svalutazione crediti.

La voce III.8 "altri oneri" risulta al 31 dicembre 2025 pari a 607.001 migliaia di euro (647.665 migliaia di euro il dato 2024) ed è così composta:

*Valori in migliaia di euro*

	2025	2024	Var. su 2024
Altri oneri			
Ammortamenti su avviamenti e altri attivi immateriali	191.132	183.349	7.783
Perdite su crediti	9.291	3.415	5.875
Spese gestione sinistri Fondo Vittime della Strada	7.826	7.845	(18)
Interessi passivi	174.195	207.096	(32.901)
Accantonamenti ai fondi	43.375	53.308	(9.932)
Sanzioni IVASS	832	227	604
Oneri di gestione e colloc. prodotti	11.011	10.300	712
Differenze cambio negative	25.607	(122)	25.730
Tributi vari	2.676	2.528	147
Oneri conto terzi	68.370	39.174	29.195
Oneri diversi	72.686	140.545	(67.859)
<b>Totale</b>	<b>607.001</b>	<b>647.665</b>	<b>(40.664)</b>

Gli ammortamenti di avviamenti e di altri attivi immateriali riguardano per 94.760 migliaia di euro gli attivi immateriali e per 96.373 migliaia di euro gli avviamenti.

Gli interessi passivi sono riferiti per 89.157 migliaia di euro a prestiti subordinati e per 27.461 migliaia di euro ad altri debiti.

Gli oneri conto terzi comprendono spese e altri oneri amministrativi per servizi resi a terzi e per personale distaccato presso altre società.

Gli accantonamenti ai fondi sono riferiti per 38.943 migliaia di euro a fondi rischi e oneri mentre per la restante parte si riferiscono a incrementi di fondi svalutazione crediti.

I "proventi straordinari" (voce III.10) risultano pari a 821.325 migliaia di euro contro 210.519 migliaia di euro (dato 2024) e sono così composti:

*Valori in migliaia di euro*

	2025	2024	Var. su 2024
Proventi straordinari			
Plusvalenze da alienazione beni immobili	387	74.197	(73.810)
Plusvalenze da negoziazione titoli immobilizzati	44.807	10.411	34.396
Plusvalenze da negoziazione fondi comuni	7.553	185	7.368
Plusvalenze da negoziazione azioni e partecipazioni	738.402	122	738.280
Plusvalenze da negoziazione altri beni	1	665	(664)
Sopravvenienze attive	30.164	124.889	(94.725)
Altri proventi	11	51	(40)
<b>Totale</b>	<b>821.325</b>	<b>210.519</b>	<b>610.806</b>

Sono incluse in questa voce le plusvalenze realizzate su titoli e altri strumenti finanziari classificati tra gli investimenti ad utilizzo durevole. Per ulteriori informazioni sull'operatività in tale comparto si fa comunque rinvio a quanto riportato nelle specifiche sezioni della Relazione sulla Gestione e della Nota Integrativa. Si precisa che le plusvalenze da negoziazione azioni e partecipazioni sono costituite per 675.595 migliaia di euro dalla plusvalenza realizzata dal concambio delle azioni Banca Popolare di Sondrio in azioni BPER con conguaglio per cassa.

Le sopravvenienze attive sono costituite per 19.586 migliaia di euro da proventi per minori imposte di esercizi precedenti e altri benefici fiscali riconducibili a:

- minori imposte correnti (Ires e Irap) per 4.038 migliaia di euro, derivanti dall'imponibile definito in sede di presentazione del modello Redditi e Irap;
- beneficio per 10.905 migliaia di euro derivante dall'agevolazione Patent Box (introdotta dall'art. 6 del D.L. 21 ottobre 2021, n.146, convertito dalla legge 17 dicembre 2021, n. 215) riferibile all'esercizio 2024 e quantificato in sede di presentazione del modello Redditi e Irap 2025;
- rimborso imposte Ires e Irap per complessivi 4.643 migliaia di euro derivante dall'esito favorevole del contenzioso tributario relativo ai periodi d'imposta 2005 e 2006 dell'incorporata Aurora Assicurazioni.

Gli "oneri straordinari" (voce III.11) ammontano a 259.489 migliaia di euro (218.034 migliaia di euro il dato 2024) e sono così composti:

### 3 Nota Integrativa

Valori in migliaia di euro

	2025	2024	Var. su 2024
Oneri straordinari			
Minusvalenze da alienazione beni immobili	241	21.432	(21.192)
Minusvalenze da investimenti finanziari durevoli	164.227	7.349	156.877
Minusvalenze da negoziazione partecipazioni	1	185	(184)
Sopravvenienze passive	18.525	6.478	12.046
Altri oneri	76.496	182.589	(106.093)
<b>Totale</b>	<b>259.489</b>	<b>218.034</b>	<b>41.455</b>

Sono incluse in questa voce le minusvalenze realizzate su titoli e altri strumenti finanziari classificati tra il comparto degli investimenti durevoli.

Gli altri oneri straordinari al 31 dicembre 2025 sono costituiti per 73.000 migliaia di euro dagli oneri stimati in relazione agli accordi sindacali, siglati nel corso del 2025, in materia di accompagnamento alla pensione del personale dipendente (165.045 migliaia di euro l'analogo onere rilevato al 31 dicembre 2024).

La voce III.14 "Imposte sul reddito dell'esercizio" dà evidenza di un onere complessivo di 362.576 migliaia di euro (225.269 migliaia di euro il dato 2024), di cui 350.795 migliaia di euro relativi alle imposte correnti IRES e IRAP dell'esercizio e alle imposte sostitutive, oltre al saldo netto della fiscalità anticipata e differita passiva pari a 11.781 migliaia di euro.

Inoltre, si segnala che, ai fini della c.d. *Global Minimum Tax* di cui al D. Lgs. n. 209 del 27 dicembre 2023, che ha introdotto il regime di tassazione minima globale, per l'esercizio 2025 non sono stati stanziati oneri da includere nelle imposte sul reddito.

Le movimentazioni intervenute sono riportate nel prospetto seguente:

Valori in migliaia di euro	IRES	IRAP	Imp. Sost.	Totale
<b>Imposte correnti e sostitutive</b>	<b>268.633</b>	<b>81.486</b>	<b>676</b>	<b>350.795</b>
<b>Imposte anticipate e differite:</b>				
- utilizzo imposte anticipate	120.524	13.954		134.478
- utilizzo imposte differite	(224)	(1)		(224)
- rilevazione imposte anticipate	(103.874)	(18.599)		(122.473)
- rilevazione imposte differite	-	-		
<b>Saldo Fiscalità anticipata/differita</b>	<b>16.427</b>	<b>(4.645)</b>		<b>11.781</b>
<b>TOTALE</b>	<b>285.059</b>	<b>76.841</b>	<b>676</b>	<b>362.576</b>

Si riporta di seguito il prospetto di riconciliazione tra onere fiscale teorico e onere fiscale effettivo IRES e IRAP con evidenza delle variazioni rispetto all'esercizio precedente

<i>Valori in migliaia di euro</i>	2025	2024	Variazione
<b>Risultato prima delle imposte</b>	<b>2.002.812</b>	<b>1.001.260</b>	<b>1.001.552</b>
<b>Imposte relative a esercizi precedenti</b>			
<b>IRES teorica - (Oneri)/Proventi</b>	<b>(480.675)</b>	<b>(240.302)</b>	
<b>Effetto fiscale derivante da variazione di imponibile permanenti:</b>			
<b>Variazioni in aumento:</b>	<b>(47.515)</b>	<b>(55.920)</b>	<b>8.405</b>
-Avviamenti	(17.281)	(17.281)	
-Immobili non strumentali	(1.117)	(1.065)	(52)
-Interessi passivi	(1.491)	(960)	(530)
-Imposte e altri costi deducibili	(3.469)	(3.403)	(66)
-Partecipazioni pex - svalutazione	(4.982)	(14.665)	9.683
-Dividendi washing	(1.131)	(2.965)	1.835
-Sopravvenienze passive	(4.455)	(1.341)	(3.114)
-Accantonamenti fondi rischi	(7.483)	(9.386)	1.903
-Perdite su crediti	(1.538)	(829)	(709)
-Altre variazioni	(4.569)	(4.024)	(545)
<b>Variazioni in diminuzione:</b>	<b>243.131</b>	<b>141.841</b>	<b>101.290</b>
-Agevolazione ace		2.673	(2.673)
-Immobili non strumentali	900	937	(37)
-Prelievo fondo rischi	599	1.245	(645)
-Superammortamento	170	280	(110)
-Partecipazioni pex - plusvalenze	91.216	28	91.188
-Sopravvenienze attive	5.334	28.906	(23.572)
-Dividendi esclusi	140.071	90.587	49.485
-Imposte	1.001	1.226	(225)
-Altre variazioni	3.839	15.959	(12.120)
<b>IRES di competenza - (Oneri)/Proventi</b>	<b>(285.059)</b>	<b>(154.382)</b>	<b>(130.677)</b>
<b>IRAP teorica sul Risultato del conto tecnico</b>	<b>(96.878)</b>	<b>(68.572)</b>	<b>(28.306)</b>
-Variazioni del personale	8.622	18.682	(10.060)
-Ammortamenti	1.663	1.663	
-Dividendi e altre spese generali	11.378	9.434	1.944
-Plusvalenze da cessioni di immobili non strumentali	(26)	(647)	620
-Altre variazioni	(1.599)	(1.626)	27
<b>IRAP</b>	<b>(76.841)</b>	<b>(41.066)</b>	<b>(35.774)</b>
<b>Imposte sostitutive</b>	<b>(676)</b>	<b>(29.821)</b>	<b>29.145</b>
<b>Totale Imposte sul reddito</b>	<b>(362.576)</b>	<b>(225.269)</b>	<b>(137.307)</b>

### 3 Nota Integrativa

Si allega, da ultimo, il prospetto previsto dall'art. 2427, comma 1, n. 14 del c.c., contenente le differenze temporanee che hanno comportato la rilevazione di imposte anticipate e differite, calcolate applicando a tali differenze temporanee le aliquote nominali fiscali in vigore al momento in cui si riverseranno, secondo quanto previsto dal principio contabile nazionale n.25.

Valori in migliaia di euro	2025 Effetto fiscale (*)		2024 Effetto fiscale (*)		Variazioni	
	Importo imponibile	Effetto fiscale	Importo imponibile	Effetto fiscale	Importo imponibile	Effetto fiscale
<b>ANTICIPATE</b>						
<b>IRES</b>						
Valutazione Portafoglio Azionario	47.638	11.433	30.086	7.221	17.552	4.213
Valutazione titoli	5.512	1.323	5.512	1.323		
Riserve tecniche ramo Vita	105.334	25.280	100.242	24.058	5.091	1.222
Riserva sinistri ramo Danni	324.411	77.859	394.773	94.745	(70.362)	(16.887)
Immobili	92.896	22.295	82.848	19.884	10.048	2.412
Ammortamenti beni immobili e altri	21.440	5.146	20.230	4.855	1.211	291
Avviamenti	1.297.893	311.494	1.300.655	312.157	(2.762)	(663)
Fondo oneri personale	539.091	129.382	567.445	136.187	(28.354)	(6.805)
Fondo oneri e rischi	465.398	111.696	423.262	101.583	42.137	10.113
Svalutazione crediti verso assicurati	102.572	24.617	102.572	24.617		
Diverse	23.160	5.558	16.075	3.858	7.085	1.700
Imposte Sostitutive Riallineamento Avviamento		5.477		6.153		(676)
<b>TOTALE IRES</b>	<b>3.025.345</b>	<b>731.560</b>	<b>3.043.699</b>	<b>736.641</b>	<b>(18.354)</b>	<b>(5.081)</b>
<b>IRAP</b>						
Altri fondi costituiti con accantonamenti non deducibili nell'esercizio	660.485	45.045	569.536	38.842	90.950	6.203
Immobili	57.625	3.930	75.681	5.161	(18.056)	(1.231)
Ammortamenti beni immobili e altri	2.015	137	1.877	128	138	9
Avviamenti	1.297.893	88.516	1.300.655	88.705	(2.762)	(188)
Svalutazione crediti verso assicurati	31.786	2.168	31.786	2.168		
Diverse	21.780	1.485	15.689	1.070	6.091	415
<b>TOTALE IRAP</b>	<b>2.071.584</b>	<b>141.282</b>	<b>1.995.223</b>	<b>136.074</b>	<b>76.360</b>	<b>5.208</b>
<b>TOTALE ANTICIPATE</b>	<b>5.096.929</b>	<b>872.842</b>	<b>5.038.923</b>	<b>872.716</b>	<b>58.006</b>	<b>127</b>

(\*) Aliquote: 24% IRES, 6,82% IRAP

Il dettaglio delle imposte differite passive è il seguente:

Valori in migliaia di euro

	2025 Effetto fiscale (*)		2024 Effetto fiscale (*)		Variazioni	
	Importo imponibile	Effetto fiscale	Importo imponibile	Effetto fiscale	Importo imponibile	Effetto fiscale
<b>DIFFERITE</b>						
<b>IRES</b>						
Immobili	1.040	250	1.065	256	(25)	(6)
Plusvalenze rateizzate			906	217	(906)	(217)
<b>TOTALE IRES</b>	<b>1.040</b>	<b>250</b>	<b>1.971</b>	<b>473</b>	<b>(931)</b>	<b>(224)</b>
<b>IRAP</b>						
Immobili	829	57	840	57	(11)	(1)
<b>TOTALE IRAP</b>	<b>829</b>	<b>57</b>	<b>840</b>	<b>57</b>	<b>(11)</b>	<b>(1)</b>
<b>TOTALE DIFFERITE</b>	<b>1.869</b>	<b>306</b>	<b>2.811</b>	<b>530</b>	<b>(943)</b>	<b>(224)</b>

(\*) Aliquote: 24% IRES; 6,82% IRAP

#### Applicazione della Global Minimum Tax (GloBe)

In applicazione del Regolamento UE 2023/2468 con il quale la Commissione Europea ha recepito le modifiche dello IASB in relazione allo IAS 12, introducendo tra l'altro un'eccezione temporanea alla contabilizzazione delle imposte differite connesse all'applicazione delle disposizioni del Pillar Two, si specifica quanto segue.

Il D.Lgs. n. 209 del 27 dicembre 2023, recante l'attuazione della riforma fiscale in materia di fiscalità internazionale, ha previsto l'introduzione in Italia di un regime di tassazione minima globale (*Global Minimum Tax*) a decorrere dal 1° gennaio 2024.

Il Titolo II del citato Decreto legislativo contiene disposizioni per l'attuazione della Legge 9 agosto 2023, n. 111 al fine di recepire la Direttiva UE n. 2022/2523 del Consiglio del 14 dicembre 2022, intesa a garantire un livello di imposizione fiscale minimo globale per i grandi gruppi multinazionali di imprese e i gruppi nazionali su larga scala nell'Unione Europea.

Sotto il profilo soggettivo il Gruppo Unipol, a norma dell'art. 10 del Decreto legislativo, è soggetto alle disposizioni relative alla Global Minimum poiché presenta ricavi consolidati superiori a euro 750 milioni in almeno due dei quattro esercizi precedenti all'esercizio in esame.

Al di fuori dell'Italia nel 2025 il Gruppo Unipol ha operato in Serbia, in Irlanda e in Lussemburgo.

Per gli Stati UE, le entità del Gruppo sono soggette all'imposta minima nazionale (QDMTT), salvo l'applicazione dei sopracitati transitional safe harbour. In tal caso, non è dovuta dal Gruppo alcuna imposta integrativa negli Stati interessati. L'esposizione del Gruppo Unipol alle imposte sul reddito del secondo pilastro alla data di chiusura dell'esercizio non è significativa. Ciò in quanto la stima effettuata mediante applicazione del regime semplificato (c.d. safe harbour transitori da rendicontazione paese per paese), basata sulla differenza tra il Tax Rate Effettivo (ETR) della singola giurisdizione (Serbia e Irlanda) e l'aliquota fiscale minima del 15%, non evidenzia un excess profit soggetto a tassazione.

## Sezione 22 – Informazioni varie relative al conto economico

I rapporti con imprese del Gruppo ed altre partecipate sono dettagliati nell'allegato 30.

Le principali voci sono commentate nell'apposita Sezione della Relazione sulla Gestione.

Il prospetto riepilogativo dei premi contabilizzati del lavoro diretto per aree geografiche è esposto nell'allegato 31.

Gli oneri relativi al personale, agli amministratori e ai sindaci sono dettagliati nell'allegato 32.

### 3 Nota Integrativa

Il numero dei dipendenti al 31 dicembre 2025, ripartito per categoria, è il seguente:

	2025	2024
Dirigenti	168	166
Funzionari	1.384	1.547
Impiegati	4.859	5.016
Altri	1	1
<b>Totale</b>	<b>6.412</b>	<b>6.730</b>

Considerando il numero dei dipendenti come FTE (*Full Time Equivalent*), il totale risulta pari a 6.243 unità.

#### **Risultati su cessioni di titoli immobilizzati**

Nella gestione Danni le dismissioni anticipate effettuate nel corso del 2025 hanno generato plusvalenze nette pari a 44.752 migliaia di euro, mentre nella gestione Vita le alienazioni effettuate hanno comportato l'iscrizione di minusvalenze nette pari a 163.466 migliaia di euro.

#### **Risultati su operazioni in strumenti finanziari derivati**

L'operatività in derivati ha determinato proventi netti complessivi per 52.360 migliaia di euro, di cui proventi netti per 11.717 migliaia di euro su operazioni chiuse nel periodo e proventi netti per 40.643 migliaia di euro su operazioni ancora in essere a fine esercizio. Nella tabella seguente si fornisce il dettaglio degli oneri e dei proventi rilevati nel corso del 2025 per tipologia di derivato e di operatività.

*Valori in migliaia di euro*

	Operazioni chiuse nell'esercizio	Operazioni in essere a fine esercizio	Impatto a Conto Economico complessivo
<b>Derivati di copertura:</b>			
- opzioni su azioni	(33.197)		(33.197)
- opzioni su indici	1.545		1.545
- swaps su tassi	1.690	(6.354)	(4.664)
- swaps su valute	3.650	11.855	15.505
- altre operazioni	8.923	2.944	11.867
<b>Totale derivati di copertura</b>	<b>(17.389)</b>	<b>8.445</b>	<b>(8.944)</b>
<b>Altre operazioni in derivati</b>			
- opzioni su azioni	(267)		(267)
- opzioni su indici	28.824		28.824
- opzioni su titoli	1.208		1.208
- swaps su tassi	(659)		(659)
- equity swap		32.198	32.198
<b>Totale altre operazioni in derivati</b>	<b>29.106</b>	<b>32.198</b>	<b>61.304</b>
<b>Totale complessivo</b>	<b>11.717</b>	<b>40.643</b>	<b>52.360</b>

## Parte C: Altre informazioni

### Bilancio consolidato

Unipol Assicurazioni S.p.A. è una società emittente titoli quotati sul Mercato Euronext Milan gestito da Borsa Italiana S.p.A. ("Euronext Milan") ed è inclusa, alla data attuale, nell'indice FTSE MIB®, che contiene i titoli delle società a maggiore capitalizzazione e MIB® ESG. Unipol si qualifica quale "ultima società controllante italiana" ai sensi delle disposizioni contenute nel Codice delle Assicurazioni Private e delle relative disposizioni di attuazione ed è Capogruppo del Gruppo Assicurativo Unipol, tra i principali gruppi assicurativi in Europa. Il Gruppo Unipol è sottoposto alla vigilanza dell'IVASS ed è iscritto all'Albo dei Gruppi Assicurativi al n. 046, redige il bilancio consolidato ai sensi dell'art.154-ter del D.lgs. n. 58/1998 (TUF) e del Regolamento ISVAP n. 7 del 13 luglio 2007, e successive modificazioni e integrazioni, in conformità ai principi contabili internazionali IAS/IFRS emanati dallo IASB e omologati dall'Unione Europea, con le relative interpretazioni emanate dall'IFRIC, secondo quanto disposto dal Regolamento Comunitario n. 1606/2002, e in vigore alla data di chiusura del bilancio. Copia del bilancio consolidato al 31 dicembre 2025 di Unipol Assicurazioni S.p.A. è disponibile presso la sede legale della società, oltre che sul sito della società ([www.unipol.com](http://www.unipol.com)).

### Informazioni su erogazioni pubbliche ricevute

Con riferimento alla disciplina sulla trasparenza delle erogazioni pubbliche introdotta dall'art.1, comma 125 della legge n.124/2017 e successive modifiche ed integrazioni, si segnala che la società ha incassato in qualità di presentatore della relativa istanza, contributi da FONDIR, parzialmente devoluti a favore delle società controllate beneficiarie in relazione ad attività di formazione da queste svolta a favore dei propri dipendenti. L'informativa relativa a tali contributi è riportata, con riferimento alla società istante e a cura dell'organismo concedente, nel Registro Nazionale degli Aiuti di Stato ed è pubblicamente consultabile nella sezione trasparenza del relativo sito internet.

### Informativa in materia di crypto-attività

In seguito all'entrata in vigore del Regolamento UE 2023/1114 (cd. MiCAR - Markets in Crypto-Assets Regulation), che ha introdotto un quadro normativo armonizzato in materia di crypto-attività nell'Unione Europea intrapreso nel 2020 con l'emanazione del Digital Finance Package da parte della Commissione UE, il 6 marzo 2025 la Consob e la Banca d'Italia hanno diffuso una Comunicazione rivolta alla società quotate avente ad oggetto l'informativa in bilancio sugli investimenti detenuti in crypto-attività nonché le approfondite verifiche cui sono tenuti i revisori contabili in materia, motivate dalla particolare rischiosità insita in tale tipologia di strumenti. Nel dettaglio, pur senza introdurre obblighi informativi ad hoc, le suddette Autorità, al fine di perseguire una maggiore trasparenza contabile, hanno ribadito l'importanza di fornire in bilancio disclosure utili a comprendere gli effetti delle crypto-attività sulla situazione patrimoniale, economica e finanziaria dell'investitore, alla luce dell'esposizione e del rischio legato alle posizioni detenute, partendo, in ogni caso, dai principi contabili IAS/IFRS applicabili.

### 3 Nota Integrativa

---

#### Corrispettivi di revisione contabile e di servizi diversi dalla revisione

Ai sensi dell'art. 149-*duodecies* del Regolamento Emittenti Consob, nel prospetto seguente vengono indicati i corrispettivi di competenza dell'esercizio per incarichi di revisione e per prestazione di altri servizi, indicati distintamente per categoria, forniti dalla società di revisione, oppure da entità appartenenti al medesimo *network* della stessa.

Si precisa che i compensi non includono l'IVA e le spese.

*Valori in migliaia di euro*

Tipologia di servizi	Soggetto che ha erogato il servizio	Destinatario	Compensi
Revisione contabile	EY SpA	Unipol Assicurazioni SpA	1.583
Servizi di attestazione	EY SpA	Unipol Assicurazioni SpA	921
Altri servizi	EY SpA	Unipol Assicurazioni SpA	72
Altri servizi	EY Advisory SpA	Unipol Assicurazioni SpA	62
<b>Totale</b>			<b>2.638</b>

## Proposte di approvazione del bilancio, della destinazione dell'utile e relativi effetti sul patrimonio netto

Il Consiglio di Amministrazione sottopone all'Assemblea ordinaria le seguenti proposte di deliberazione.

### ***Proposta di approvazione del bilancio dell'esercizio 2025***

"L'Assemblea ordinaria degli Azionisti di Unipol Assicurazioni S.p.A. ("Unipol" o la "Società"),

- esaminato il progetto di bilancio d'esercizio della Società chiuso al 31 dicembre 2025, corredato dagli allegati e dalla documentazione prescritta dal D.Lgs. n. 209 del 7 settembre 2005, nonché dagli allegati e dagli ulteriori documenti redatti ai sensi del Regolamento ISVAP n. 22 del 4 aprile 2008 e successive modificazioni;
- vista la relazione del Consiglio di Amministrazione sull'andamento della gestione al 31 dicembre 2025;
- preso atto della relazione del Collegio Sindacale e della relazione della società incaricata della revisione legale dei conti EY S.p.A.;
- esaminate le risultanze di detto progetto di bilancio d'esercizio, che chiude con un utile d'esercizio pari a complessivi Euro 1.640.236.202,06, di cui Euro 1.252.104.149,47 afferenti alla gestione Danni ed Euro 388.132.052,59 afferenti alla gestione Vita,

delibera

di approvare il bilancio d'esercizio di Unipol al 31 dicembre 2025, corredato dalla relazione degli Amministratori sulla gestione, che evidenzia un utile di esercizio pari a complessivi Euro 1.640.236.202,06, di cui Euro 1.252.104.149,47 afferenti alla gestione Danni ed Euro 388.132.052,59 afferenti alla gestione Vita.

### ***Proposta di approvazione della destinazione dell'utile di esercizio***

"L'Assemblea ordinaria degli Azionisti di Unipol Assicurazioni S.p.A. ("Unipol" o la "Società"),

- approvato il bilancio d'esercizio della Società chiuso al 31 dicembre 2025, che chiude con un utile di esercizio pari a complessivi Euro 1.640.236.202,06 ("Utile di Esercizio"), di cui Euro 1.252.104.149,47 afferenti alla gestione Danni ed Euro 388.132.052,59 afferenti alla gestione Vita;
- preso atto che la riserva legale esistente in bilancio al 31 dicembre 2025 e invariata alla data attuale ha già raggiunto il limite del 20% del capitale sociale;
- preso, altresì, atto che alla data attuale Unipol detiene direttamente n. 140.321 azioni proprie,

delibera

- di approvare la proposta di destinazione dell'Utile di Esercizio, con le seguenti modalità, in conformità all'art. 19 dello Statuto sociale:
  - distribuzione a tutti gli Azionisti della Società di complessivi Euro 803.413.169,44, di cui Euro 602.520.587,20 afferenti alla gestione Danni ed Euro 200.892.582,24 afferenti alla gestione Vita, e dunque distribuzione di un dividendo unitario, anche in considerazione della redistribuzione di spettanza delle azioni proprie, pari ad Euro 1,12 per ogni azione ordinaria avente diritto, fatta peraltro avvertenza che l'eventuale variazione del numero di azioni proprie in portafoglio della Società al momento della distribuzione non avrà incidenza sull'importo del dividendo unitario come sopra stabilito, ma andrà ad incremento o decremento dell'importo accantonato a Riserva straordinaria;
  - accantonamento dell'Utile di Esercizio residuo - pari a complessivi Euro 836.823.032,62 - alla Riserva Straordinaria appostata nella voce delle Altre Riserve del patrimonio netto, di cui Euro 649.583.562,27 attribuiti alla gestione Danni ed Euro 187.239.470,35 attribuiti alla gestione Vita;
- di fissare nel giorno 20 maggio 2026 la data di inizio pagamento del dividendo (stacco cedola 18 maggio 2026 e record date 19 maggio 2026)."

### 3 Nota Integrativa

#### *Effetti sul patrimonio netto*

Di seguito sono riportati, separatamente per i rami Danni e Vita, i prospetti relativi all'ammontare di ciascun elemento patrimoniale indicato nelle voci da A.I a A.X dello Stato Patrimoniale Passivo e Patrimonio netto aggiornato sulla base della proposta di distribuzione dell'utile risultante dal bilancio.

#### **Composizione del Patrimonio Netto Danni**


<i>Valori in migliaia di euro</i>		Saldi al 31 dicembre 2025	Riparto utile e distribuzione dividendi	Saldi post delibera
I	Capitale sociale	2.523.969		2.523.969
II	Riserva da sovrapprezzo di emissione	364.472		364.472
III	Riserve di rivalutazione	96.559		96.559
IV	Riserva legale	504.794		504.794
V	Riserve statutarie			
VI	Riserve per azioni della controllante			
VII	Altre riserve	737.310	649.584	1.386.894
VIII	Utili (perdite) portati a nuovo			
IX	Utile (perdita) dell'esercizio	1.252.104	(1.252.104)	
X	Riserva negativa per azioni proprie in portafoglio	(39.465)		(39.465)
	Distribuzione dividendi		602.521	
	<b>Totale</b>	<b>5.439.744</b>		<b>4.837.224</b>

#### **Composizione del Patrimonio Netto Vita**

<i>Valori in migliaia di euro</i>		Saldi al 31 dicembre 2025	Riparto utile e distribuzione dividendi	Saldi post delibera
I	Capitale sociale	841.323		841.323
II	Riserva da sovrapprezzo di emissione	981.205		981.205
III	Riserve di rivalutazione			
IV	Riserva legale	168.265		168.265
V	Riserve statutarie			
VI	Riserve per azioni della controllante			
VII	Altre riserve	263.605	187.239	450.844
VIII	Utili (perdite) portati a nuovo			
IX	Utile (perdita) dell'esercizio	388.132	(388.132)	
X	Riserva negativa per azioni proprie in portafoglio			
	Distribuzione dividendi		200.893	
	<b>Totale</b>	<b>2.642.530</b>		<b>2.441.637</b>

Milano, 26 marzo 2026

Il Consiglio di Amministrazione





4

ALLEGATI  
ALLA NOTA  
INTEGRATIVA

**██████████ Allegati alla Nota Integrativa**

---

**Società**

Unipol Assicurazioni S.p.A.

---

**Capitale sociale**

Sottoscritto euro 3.365.292.408

Versato euro 3.365.292.408

---

**Sede in**BOLOGNA - Via Stalingrado 45

---

## Allegati alla Nota integrativa

(Valori in migliaia di euro)

N.	DESCRIZIONE	*Danni	*Vita	*Danni e Vita
1	Stato patrimoniale - Gestione danni	1		
2	Stato patrimoniale - Gestione vita		1	
3	Prospetto relativo alla ripartizione del risultato di esercizio tra rami danni e rami vita			1
4	Attivo - Variazioni nell'esercizio degli attivi immateriali (voce B) e dei terreni e fabbricati (voce C.I)			1
5	Attivo - Variazioni nell'esercizio degli investimenti in imprese del gruppo ed in altre partecipate: azioni e quote (voce C.II.1), obbligazioni (voce C.II.2) e finanziamenti (voce C.II.3)			1
6	Attivo - Prospetto contenente informazioni relative alle imprese partecipate			1
7	Attivo - Prospetto di dettaglio delle movimentazioni degli investimenti in imprese del gruppo ed in altre partecipate: azioni e quote			1
8	Attivo - Ripartizione in base all'utilizzo degli altri investimenti finanziari: azioni e quote di imprese, quote di fondi comuni di investimento, obbligazioni e altri titoli a reddito fisso, quote in investimenti comuni e investimenti finanziari diversi (voci C.III.1, 2, 3, 5, 7)			1
9	Attivo - Variazioni nell'esercizio degli altri investimenti finanziari a utilizzo durevole: azioni e quote, quote di fondi comuni di investimento, obbligazioni e altri titoli a reddito fisso, quote in investimenti comuni e investimenti finanziari diversi (voci C.III.1, 2, 3, 5, 7)			1
10	Attivo - Variazioni nell'esercizio dei finanziamenti e dei depositi presso enti creditizi (voci C.III.4, 6)			1
11	Attivo - Prospetto delle attività relative a prestazioni connesse con fondi di investimento e indici di mercato (voce D.I)		3	
12	Attivo - Prospetto delle attività derivanti dalla gestione dei fondi pensione (voce D.II)		25	
13	Passivo - Variazioni nell'esercizio delle componenti della riserva premi (voce C.I.1) e della riserva sinistri (voce C.I.2) dei rami danni	1		
14	Passivo - Variazioni nell'esercizio delle componenti delle riserve matematiche (voce C.II.1) e della riserva per partecipazione agli utili e ristorni (voce C.II.4)		1	
15	Passivo - Variazioni nell'esercizio dei fondi per rischi e oneri (voce E) e del trattamento di fine rapporto di lavoro subordinato (voce G.VII)			1
16	Prospetto di dettaglio delle attività e passività relative alle imprese del gruppo e altre partecipate			1
17	Informativa su "garanzie, impegni e altri conti d'ordine"			1
18	Prospetto degli impegni per operazioni su contratti derivati			1
19	Informazioni di sintesi concernenti il conto tecnico dei rami danni	1		
20	Informazioni di sintesi concernenti i rami vita relative ai premi ed al saldo di riassicurazione		1	
21	Proventi da investimenti (voce II.2 e III.3)			1
22	Proventi e plusvalenze non realizzate relativi ad investimenti a beneficio di assicurati i quali ne sopportano il rischio e ad investimenti derivanti dalla gestione dei fondi pensione (voce II.3)		1	
23	Oneri patrimoniali e finanziari (voci II.9 e III.5)			1
24	Oneri patrimoniali e finanziari e minusvalenze non realizzate relativi ad investimenti a beneficio di assicurati i quali ne sopportano il rischio e ad investimenti derivanti dalla gestione dei fondi pensione (voce II.10)		1	
25	Assicurazioni danni - Prospetto di sintesi dei conti tecnici per singolo ramo - Portafoglio italiano	1		
26	Prospetto di sintesi del conto tecnico riepilogativo di tutti i rami danni - Portafoglio italiano	1		
27	Assicurazioni vita - Prospetto di sintesi dei conti tecnici per singolo ramo - Portafoglio italiano		1	
28	Prospetto di sintesi del conto tecnico riepilogativo di tutti i rami vita - Portafoglio italiano		1	
29	Prospetto di sintesi relativo ai conti tecnici danni e vita - Portafoglio estero			1
30	Rapporti con imprese del gruppo e altre partecipate			1
31	Prospetto riepilogativo dei premi contabilizzati del lavoro diretto			1
32	Prospetto degli oneri relativi al personale, amministratori e sindaci			1

\* Indicare il numero dei moduli e degli allegati effettivamente compilati. Indicare 0 nel caso in cui l'allegato, pur essendo dovuto, non è stato compilato in quanto tutte le voci risultano nulle. Indicare n.d. nel caso in cui l'impresa non sia tenuta a compilare l'allegato.

## STATO PATRIMONIALE - GESTIONE DANNI

## ATTIVO

		Valori dell'esercizio			
A.	CREDITI VERSO SOCI PER CAPITALE SOCIALE SOTTOSCRITTO NON VERSATO				1
	di cui capitale richiamato	2			
B.	ATTIVI IMMATERIALI				
	1. Provvigioni di acquisizione da ammortizzare	4	120.44		
	2. Altre spese di acquisizione	6			
	3. Costi di impianto e di ampliamento	7			
	4. Avviamento	8	1.249.477		
	5. Altri costi pluriennali	9	488.769	10	1.750.290
C.	INVESTIMENTI				
	I - Terreni e fabbricati				
	1. Immobili destinati all'esercizio dell'impresa	11	490.636		
	2. Immobili ad uso di terzi	12	309.088		
	3. Altri immobili	13	5.970		
	4. Altri diritti reali	14	2.279		
	5. Immobilizzazioni in corso e acconti	15		16	807.974
	II - Investimenti in imprese del gruppo ed in altre partecipate				
	1. Azioni e quote di imprese:				
	a) controllanti	17			
	b) controllate	18	2.988.482		
	c) consociate	19			
	d) collegate	20	1.497.596		
	e) altre	21	21.149	22	4.507.227
	2. Obbligazioni emesse da imprese:				
	a) controllanti	23			
	b) controllate	24			
	c) consociate	25			
	d) collegate	26			
	e) altre	27	1.500	28	1.500
	3. Finanziamenti ad imprese:				
	a) controllanti	29			
	b) controllate	30	755.500		
	c) consociate	31			
	d) collegate	32	6.015		
	e) altre	33		34	761.515
				35	5.270.242
			da riportare		1.750.290

Allegato 1

Valori dell'esercizio precedente			
			181
	182		
	184	14.607	
	186		
	187		
	188	1.330.276	
	189	448.043	190 1.792.925
	191	489.598	
	192	394.919	
	193	8.759	
	194	2.279	
	195		196 895.555
	197		
	198	3.000.845	
	199		
	200	1.011.013	
	201	21.365	202 4.033.223
	203		
	204		
	205		
	206	13.989	
	207	1.500	208 15.489
	209		
	210	695.000	
	211		
	212	6.015	
	213		214 701.015 215 4.749.727
		da riportare	1.792.925

## STATO PATRIMONIALE - GESTIONE DANNI

## ATTIVO

		Valori dell'esercizio			
		riporto		1.750.290	
C.	INVESTIMENTI (segue)				
	III - Altri investimenti finanziari				
	1. Azioni e quote				
	a) Azioni quotate	36	858.695		
	b) Azioni non quotate	37	94.089		
	c) Quote	38		39	952.784
	2. Quote di fondi comuni di investimento			40	2.634.049
	3. Obbligazioni e altri titoli a reddito fisso				
	a) quotati	41	8.103.833		
	b) non quotati	42	72.838		
	c) obbligazioni convertibili	43		44	8.176.671
	4. Finanziamenti				
	a) prestiti con garanzia reale	45			
	b) prestiti su polizze	46			
	c) altri prestiti	47	10.417	48	10.417
	5. Quote di investimenti comuni			49	
	6. Depositi presso enti creditizi			50	1.451
	7. Investimenti finanziari diversi			51	63.764
	IV - Depositi presso imprese cedenti			52	11.839.136
				53	536.122
				54	18.453.474
D.	bis RISERVE TECNICHE A CARICO DEI RIASSICURATORI				
	I - RAMI DANNI				
	1. Riserva premi			58	147.336
	2. Riserva sinistri			59	423.895
	3. Riserva per partecipazione agli utili e ristorni			60	19
	4. Altre riserve tecniche			61	
				62	571.250
				da riportare	20.775.014

Allegato 1

Valori dell'esercizio precedente			
		riporto	1.792.925
	216	693.836	
	217	104.239	
	218		219 798.074
			220 2.578.822
	221	6.797.541	
	222	134.343	
	223		224 6.931.884
	225		
	226		
	227	11.332	228 11.332
			229
			230 1.451
			231 77.135
			232 10.398.698
			233 434.674
			234 16.478.655
			238 97.081
			239 520.738
			240 5
			241
			242 617.823
		da riportare	18.889.403

## STATO PATRIMONIALE - GESTIONE DANNI

## ATTIVO

	Valori dell'esercizio							
	riperto			20.775.014				
<b>E. CREDITI</b>								
I - Crediti, derivanti da operazioni di assicurazione diretta, nei confronti di:								
1. Assicurati								
a) per premi dell'esercizio	71	523.006						
b) per premi degli es. precedenti	72	2.949	73	525.954				
2. Intermediari di assicurazione			74	881.315				
3. Compagnie conti correnti			75	17.925				
4. Assicurati e terzi per somme da recuperare			76	174.324	77	1.599.518		
II - Crediti, derivanti da operazioni di riassicurazione, nei confronti di:								
1. Compagnie di assicurazione e riassicurazione			78	94.783				
2. Intermediari di riassicurazione			79	1.008	80	95.791		
III - Altri crediti					81	1.713.977	82	3.409.286
<b>F. ALTRI ELEMENTI DELL'ATTIVO</b>								
I - Attivi materiali e scorte:								
1. Mobili, macchine d'ufficio e mezzi di trasporto interno			83	56.854				
2. Beni mobili iscritti in pubblici registri			84					
3. Impianti e attrezzature			85	33.628				
4. Scorte e beni diversi			86	4.923	87	95.406		
II - Disponibilità liquide								
1. Depositi bancari e c/c postali			88	282.444				
2. Assegni e consistenza di cassa			89	18	90	282.463		
IV - Altre attività								
1. Conti transitori attivi di riassicurazione			92					
2. Attività diverse			93	1.015.873	94	1.015.873	95	1.393.741
di cui Conto di collegamento con la gestione vita			901	37.135				
<b>G. RATEI E RISCONTI</b>								
1. Per interessi					96	154.257		
2. Per canoni di locazione					97	2.808		
3. Altri ratei e risconti					98	40.924	99	197.990
<b>TOTALE ATTIVO</b>							100	25.776.031

Allegato 1

Valori dell'esercizio precedente			
		riporto	18.889.403
	251	533.199	
	252	2.832	
		253	536.031
		254	805.789
		255	13.098
		256	180.662
		257	1.535.579
		258	332.053
		259	465
		260	332.519
		261	2.035.185
		262	3.903.283
		263	54.382
		264	
		265	29.270
		266	4.910
		267	88.561
		268	976.515
		269	21
		270	976.536
		272	
		273	1.082.673
		274	1.082.673
		275	2.147.770
	903	25.582	
		276	115.393
		277	4.660
		278	41.729
		279	161.782
		280	25.102.239

## STATO PATRIMONIALE - GESTIONE DANNI

## PASSIVO E PATRIMONIO NETTO

		Valori dell'esercizio			
A.	PATRIMONIO NETTO				
I	- Capitale sociale sottoscritto o fondo equivalente	101	2.523.969		
II	- Riserva da sovrapprezzo di emissione	102	364.472		
III	- Riserve di rivalutazione	103	96.559		
IV	- Riserva legale	104	504.794		
V	- Riserve statutarie	105			
VI	- Riserva per azioni della controllante	400			
VII	- Altre riserve	107	737.310		
VIII	- Utili (perdite) portati a nuovo	108			
IX	- Utili (perdite) dell'esercizio	109	1.252.104		
X	- Riserva negativa per azioni proprie in portafoglio	401	(39.465)		
			110	5.439.744	
B.	PASSIVITA' SUBORDINATE		111	1.012.500	
C.	RISERVE TECNICHE				
I	- RAMI DANNI				
	1. Riserva premi	112	3.463.953		
	2. Riserva sinistri	113	10.882.534		
	3. Riserva per partecipazione agli utili e ristorni	114	11.058		
	4. Altre riserve tecniche	115	2.072		
	5. Riserve di perequazione	116	70.498	117	14.430.114
	da riportare				20.882.358

Allegato 1

Valori dell'esercizio precedente				
	281	2.523.969		
	282	364.472		
	283	96.559		
	284	504.794		
	285			
	500			
	287	626.493		
	288			
	289	568.157		
	501	(14.058)		
		290	4.670.387	
		291	1.012.500	
	292	3.291.624		
	293	10.908.911		
	294	9.375		
	295	968		
	296	59.547		
			297	14.270.425
	da riportare			19.953.312

## STATO PATRIMONIALE - GESTIONE DANNI

## PASSIVO E PATRIMONIO NETTO

	Valori dell'esercizio			
	riporto			20.882.358
E. FONDI PER RISCHI E ONERI				
1. Fondi per trattamenti di quiescenza ed obblighi simili		128	1.366	
2. Fondi per imposte		129	19.139	
3. Altri accantonamenti		130	570.746	131 591.251
F. DEPOSITI RICEVUTI DA RIASSICURATORI				132 146.290
G. DEBITI E ALTRE PASSIVITA'				
I - Debiti, derivanti da operazioni di assicurazione diretta, nei confronti di:				
1. Intermediari di assicurazione	133	32.904		
2. Compagnie conti correnti	134	6.085		
3. Assicurati per depositi cauzionali e premi	135	48.115		
4. Fondi di garanzia a favore degli assicurati	136	6.096	137 93.200	
II - Debiti, derivanti da operazioni di riassicurazione, nei confronti di:				
1. Compagnie di assicurazione e riassicurazione	138	100.633		
2. Intermediari di riassicurazione	139	1.823	140 102.456	
III - Prestiti obbligazionari			141 1.202.000	
IV - Debiti verso banche e istituti finanziari			142	
V - Debiti con garanzia reale			143	
VI - Prestiti diversi e altri debiti finanziari			144 1.593	
VII - Trattamento di fine rapporto di lavoro subordinato			145 17.288	
VIII - Altri debiti				
1. Per imposte a carico degli assicurati	146	171.687		
2. Per oneri tributari diversi	147	353.304		
3. Verso enti assistenziali e previdenziali	148	39.621		
4. Debiti diversi	149	1.083.508	150 1.648.119	
IX - Altre passività				
1. Conti transitori passivi di riassicurazione	151			
2. Provvigioni per premi in corso di riscossione	152	101.391		
3. Passività diverse	153	950.154	154 1.051.545	155 4.116.300
di cui Conto di collegamento con la gestione vita	902			
H. RATEI E RISCOINTI				
1. Per interessi			156 39.801	
2. Per canoni di locazione			157 13	
3. Altri ratei e risconti			158 18	159 39.833
<b>TOTALE PASSIVO E PATRIMONIO NETTO</b>				160 25.776.031

Allegato 1

Valori dell'esercizio precedente				
	riporto			19.953.312
		308	1.455	
		309	35.047	
		310	557.516	311 594.018
				312 114.761
	313	37.405		
	314	12.817		
	315	43.218		
	316	4.212	317 97.652	
	318	70.967		
	319	3.551	320 74.518	
			321 2.202.000	
			322	
			323	
			324 29.046	
			325 24.054	
	326	155.986		
	327	76.092		
	328	39.711		
	329	842.802	330 1.114.590	
	331			
	332	98.962		
	333	742.264	334 841.226	335 4.383.086
	904			
			336 56.912	
			337 15	
			338 136	339 57.063
				340 25.102.239

## STATO PATRIMONIALE - GESTIONE VITA

## ATTIVO

		Valori dell'esercizio			
A.	CREDITI VERSO SOCI PER CAPITALE SOCIALE SOTTOSCRITTO NON VERSATO				1
	di cui capitale richiamato				2
B.	ATTIVI IMMATERIALI				
	1. Provvigioni di acquisizione da ammortizzare	3	70.686		
	2. Altre spese di acquisizione	6			
	3. Costi di impianto e di ampliamento	7			
	4. Avviamento	8	247.018		
	5. Altri costi pluriennali	9	8.887		10 326.591
C.	INVESTIMENTI				
	I - Terreni e fabbricati				
	1. Immobili destinati all'esercizio dell'impresa	11	1.654		
	2. Immobili ad uso di terzi	12	144		
	3. Altri immobili	13			
	4. Altri diritti reali su immobili	14			
	5. Immobilizzazioni in corso e acconti	15		16 1.798	
	II - Investimenti in imprese del gruppo ed in altre partecipate				
	1. Azioni e quote di imprese:				
	a) controllanti	17			
	b) controllate	18	749.655		
	c) consociate	19			
	d) collegate	20	158.665		
	e) altre	21	242	22 908.563	
	2. Obbligazioni emesse da imprese:				
	a) controllanti	23			
	b) controllate	24			
	c) consociate	25			
	d) collegate	26	14.987		
	e) altre	27		28 14.987	
	3. Finanziamenti ad imprese:				
	a) controllanti	29			
	b) controllate	30			
	c) consociate	31			
	d) collegate	32			
	e) altre	33		34 923.550	
			da riportare	35	326.591

Allegato 2

Valori dell'esercizio precedente			
			181
	182		
	183	69.942	
	186		
	187		
	188	262.592	
	189	13.507	190 346.041
	191	1.735	
	192	151	
	193		
	194		
	195		196 1.886
	197		
	198	742.180	
	199		
	200	104.905	
	201	242	202 847.327
	203		
	204		
	205		
	206	59.907	
	207		208 59.907
	209		
	210		
	211		
	212		
	213		214 907.234
		da riportare	215 346.041

## STATO PATRIMONIALE - GESTIONE VITA

## ATTIVO

		Valori dell'esercizio			
		riporto		326.591	
C.	INVESTIMENTI (segue)				
	III - Altri investimenti finanziari				
	1. Azioni e quote				
	a) Azioni quotate	36	901.435		
	b) Azioni non quotate	37	152.176		
	c) Quote	38		39	1.053.611
	2. Quote di fondi comuni di investimento			40	3.125.115
	3. Obbligazioni e altri titoli a reddito fisso:				
	a) quotati	41	24.446.623		
	b) non quotati	42	343.048		
	c) obbligazioni convertibili	43		44	24.789.671
	4. Finanziamenti				
	a) prestiti con garanzia reale	45	34		
	b) prestiti su polizze	46	11.381		
	c) altri prestiti	47	205	48	11.619
	5. Quote di investimenti comuni			49	
	6. Depositi presso enti creditizi			50	4
	7. Investimenti finanziari diversi			51	4.751
	IV - Depositi presso imprese cedenti			52	28.984.770
				53	432
				54	29.910.550
D.	INVESTIMENTI A BENEFICIO DI ASSICURATI DEI RAMI VITA I QUALI NE SOPPORTANO IL RISCHIO E DERIVANTI DALLA GESTIONE DEI FONDI PENSIONE				
	I - Investimenti relativi a prestazioni connesse con fondi di investimento e indici di mercato			55	2.188.564
	II - Investimenti derivanti dalla gestione dei fondi pensione			56	8.003.809
				57	10.192.373
D. bis	RISERVE TECNICHE A CARICO DEI RIASSICURATORI				
	II - RAMI VITA				
	1. Riserve matematiche			63	12.705
	2. Riserva premi delle assicurazioni complementari			64	
	3. Riserva per somme da pagare			65	1.959
	4. Riserva per partecipazione agli utili e ristorni			66	
	5. Altre riserve tecniche			67	
	6. Riserve tecniche allorché il rischio dell'investimento è sopportato dagli assicurati e riserve derivanti dalla gestione dei fondi pensione			68	
				69	14.664
				da riportare	40.444.178

Valori dell'esercizio precedente			
		riporto	346.041
	216	639.562	
	217	150.001	
	218		
		219	789.563
		220	3.071.577
	221	22.285.004	
	222	282.177	
	223		
		224	22.567.181
	225		
	226	9.850	
	227	242	
		228	10.092
		229	
		230	100.000
		231	972
		232	26.539.385
		233	494
		234	27.448.998
		235	1.403.522
		236	6.819.748
		237	8.223.270
		243	11.710
		244	
		245	2.203
		246	
		247	
		248	
		249	13.913
		da riportare	36.032.222

## STATO PATRIMONIALE - GESTIONE VITA

## ATTIVO

		Valori dell'esercizio				
		riporto			40.444.178	
E.	CREDITI					
I	- Crediti, derivanti da operazioni di assicurazione diretta, nei confronti di:					
	1. Assicurati					
	a) per premi dell'esercizio	71	84.389			
	b) per premi degli es. precedenti	72		73	84.389	
	2. Intermediari di assicurazione			74	131.299	
	3. Compagnie conti correnti			75	13.974	
	4. Assicurati e terzi per somme da recuperare			76		
				77	229.662	
II	- Crediti, derivanti da operazioni di riassicurazione, nei confronti di:					
	1. Compagnie di assicurazione e riassicurazione			78	3	
	2. Intermediari di riassicurazione			79		
				80	3	
III	- Altri crediti			81	787.031	
				82	1.016.696	
F.	ALTRI ELEMENTI DELL'ATTIVO					
I	- Attivi materiali e scorte:					
	1. Mobili, macchine d'ufficio e mezzi di trasporto interno			83	99	
	2. Beni mobili iscritti in pubblici registri			84		
	3. Impianti e attrezzature			85		
	4. Scorte e beni diversi			86		
				87	99	
II	- Disponibilità liquide					
	1. Depositi bancari e c/c postali			88	352.996	
	2. Assegni e consistenza di cassa			89		
				90	352.996	
IV	- Altre attività					
	1. Conti transitori attivi di riassicurazione			92		
	2. Attività diverse			93	162.171	
	di cui Conto di collegamento con la gestione danni			901		
				94	162.171	
				95	515.266	
G.	RATEI E RISCONTI					
	1. Per interessi			96	269.817	
	2. Per canoni di locazione			97		
	3. Altri ratei e risconti			98	4.686	
				99	274.502	
<b>TOTALE ATTIVO</b>					100	42.250.643

Valori dell'esercizio precedente			
	riporto		36.032.222
251	66.429		
252		253 66.429	
		254 123.392	
		255 9.982	
		256	257 199.803
		258 852	
		259	260 852
			261 1.084.349
			262 1.285.004
		263	
		264	
		265	
		266	267
		268 296.754	
		269	270 296.754
		272	
		273 129.440	274 129.440
			275 426.194
		903	
			276 227.873
			277
			278 4.602
			279 232.476
			280 37.975.895

**STATO PATRIMONIALE - GESTIONE VITA****PASSIVO E PATRIMONIO NETTO**

		Valori dell'esercizio		
A.	PATRIMONIO NETTO			
I	- Capitale sociale sottoscritto o fondo equivalente	101	841.323	
II	- Riserva da sovrapprezzo di emissione	102	981.205	
III	- Riserve di rivalutazione	103		
IV	- Riserva legale	104	168.265	
V	- Riserve statutarie	105		
VI	- Riserva per azioni della controllante	106		
VII	- Altre riserve	107	263.605	
VIII	- Utili (perdite) portati a nuovo	108		
IX	- Utile (perdita) dell'esercizio	109	388.132	
X	- Riserva negativa per azioni proprie in portafoglio	101	110	2.642.530
B.	PASSIVITA' SUBORDINATE		111	737.500
C.	RISERVE TECNICHE			
II	- RAMI VITA			
1.	Riserve matematiche	118	26.887.377	
2.	Riserva premi delle assicurazioni complementari	119	797	
3.	Riserva per somme da pagare	120	359.109	
4.	Riserva per partecipazione agli utili e ristorni	121	3.784	
5.	Altre riserve tecniche	122	103.419	
			123	27.354.486
D.	RISERVE TECNICHE ALLORCHE' IL RISCHIO DELL'INVESTIMENTO E' SOPPORTATO DAGLI ASSICURATI E RISERVE DERIVANTI DALLA GESTIONE DEI FONDI PENSIONE			
I	- Riserve relative a contratti le cui prestazioni sono connesse con fondi di investimento e indici di mercato	125	2.188.564	
II	- Riserve derivanti dalla gestione dei fondi pensione	126	8.003.809	
		127	10.192.373	
		da riportare		40.926.889



## STATO PATRIMONIALE - GESTIONE VITA

## PASSIVO E PATRIMONIO NETTO

	Valori dell'esercizio			
	riporto			
E. FONDI PER RISCHIE ONERI				40.926.889
1. Fondi per trattamenti di quiescenza ed obblighi simili		128		
2. Fondi per imposte		129		
3. Altri accantonamenti		130	67.043	131 67.043
F. DEPOSITI RICEVUTI DA RIASSICURATORI				132 3.797
G. DEBITI E ALTRE PASSIVITA'				
I - Debiti, derivanti da operazioni di assicurazione diretta, nei confronti di:				
1. Intermediari di assicurazione	133	1.455		
2. Compagnie conti correnti	134	42		
3. Assicurati per depositi cauzionali e premi	135	119		
4. Fondi di garanzia a favore degli assicurati	136	13.994	137 15.610	
II - Debiti, derivanti da operazioni di riassicurazione, nei confronti di:				
1. Compagnie di assicurazione e riassicurazione	138	12.767		
2. Intermediari di riassicurazione	139		140 12.767	
III - Prestiti obbligazionari			141 200.000	
IV - Debiti verso banche e istituti finanziari			142 479.097	
V - Debiti con garanzia reale			143	
VI - Prestiti diversi e altri debiti finanziari			144 342	
VII - Trattamento di fine rapporto di lavoro subordinato			145 1.818	
VIII - Altri debiti				
1. Per imposte a carico degli assicurati	146	352		
2. Per oneri tributari diversi	147	99.885		
3. Verso enti assistenziali e previdenziali	148			
4. Debiti diversi	149	175.770	150 276.006	
IX - Altre passività				
1. Conti transitori passivi di riassicurazione	151			
2. Provvigioni per premi in corso di riscossione	152	1.103		
3. Passività diverse	153	238.631	154 239.734	155 1.225.374
di cui Conto di collegamento con la gestione danni	902	37.135		
H. RATEI E RISCONTI				
1. Per interessi			156 27.457	
2. Per canoni di locazione			157	
3. Altri ratei e risconti			158 82	159 27.539
<b>TOTALE PASSIVO E PATRIMONIO NETTO</b>			160	<b>42.250.643</b>

Valori dell'esercizio precedente				
	riporto			37.424.310
		308		
		309	207	
		310	37.594	311 37.802
				312 4.855
	313	1.344		
	314			
	315	152		
	316	12.707	317 14.203	
	318	8.087		
	319		320 8.087	
			321 200.000	
			322	
			323	
			324 4.394	
			325 2.146	
	326	174		
	327	40.253		
	328			
	329	23.090	330 63.517	
	331			
	332	1.057		
	333	188.844	334 189.901	335 482.248
	904	25.582		
			336 26.681	
			337	
			338	339 26.681
				340 37.975.895

## 4 Allegati alla Nota Integrativa

Allegato 3

### Prospetto relativo alla ripartizione del risultato di esercizio tra rami danni e rami vita

		Gestione danni	Gestione vita	Totale
<b>Risultato del conto tecnico</b>		1 976.686	21 444.459	41 1.421.145
Proventi da investimenti	+	2 1.181.012		42 1.181.012
Oneri patrimoniali e finanziari	-	3 482.411		43 482.411
Quote dell'utile degli investimenti trasferite dal conto tecnico dei rami vita	+		24 134.976	44 134.976
Quote dell'utile degli investimenti trasferite al conto tecnico dei rami danni	-	5 484.776		45 484.776
<b>Risultato intermedio di gestione</b>		6 1.190.511	26 579.435	46 1.769.946
Altri proventi	+	7 209.829	27 68.202	47 278.031
Altri oneri	-	8 491.817	28 115.184	48 607.001
Proventi straordinari	+	9 700.818	29 120.507	49 821.325
Oneri straordinari	-	10 89.543	30 169.946	50 259.489
<b>Risultato prima delle imposte</b>		11 1.519.798	31 483.014	51 2.002.812
Imposte sul reddito dell'esercizio	-	12 267.694	32 94.882	52 362.576
<b>Risultato di esercizio</b>		13 1.252.104	33 388.132	53 1.640.236

Allegato 4

### Attivo - Variazioni nell'esercizio degli attivi immateriali (voce B) e dei terreni e fabbricati (voce C.I)

		Attivi immateriali B	Terreni e fabbricati C.I
Esistenze iniziali lorde	+	1 4.533.605	31 1.280.461
Incrementi nell'esercizio	+	2 213.448	32 12.006
per: acquisti o aumenti		3 130.718	33 12.006
riprese di valore		4	34
rivalutazioni		5	35
altre variazioni		6 82.730	36
Decrementi nell'esercizio	-	7 84.549	37 75.908
per: vendite o diminuzioni		8	38 47.804
svalutazioni durature		9	39 28.104
altre variazioni		10 84.549	40
<b>Esistenze finali lorde (a)</b>		11 4.662.504	41 1.216.558
Ammortamenti:			
Esistenze iniziali	+	12 2.394.639	42 383.019
Incrementi nell'esercizio	+	13 191.032	43 30.162
per: quota di ammortamento dell'esercizio		14 191.032	44 30.162
altre variazioni		15	45
Decrementi nell'esercizio	-	16 48	46 6.394
per: riduzioni per alienazioni		17 48	47 6.394
altre variazioni		18	48
<b>Esistenze finali ammortamenti (b)</b>		19 2.585.623	49 406.787
<b>Valore di bilancio (a - b)</b>		20 2.076.881	50 809.771
Valore corrente			51 957.932
Rivalutazioni totali			22 52 60.637
Svalutazioni totali			23 53 88.603

Allegato 5

**Attivo - Variazioni nell'esercizio degli investimenti in imprese del gruppo ed in altre partecipate: azioni e quote (voce C.II.1), obbligazioni (voce C.II.2) e finanziamenti (voce C.II.3)**

		Azioni e quote C.II.1		Obbligazioni C.II.2		Finanziamenti C.II.3	
Esistenze iniziali	+	1	4.880.549	21	75.396	41	701.015
Incrementi nell'esercizio:	+	2	1.775.410	22	6	42	64.500
per: acquisti, sottoscrizioni o erogazioni		3	1.766.405	23		43	64.500
riprese di valore		4	9.005	24		44	
rivalutazioni		5		25		45	
altre variazioni		6		26	6	46	
Decrementi nell'esercizio:	-	7	1.240.170	27	58.916	47	4.000
per: vendite o rimborsi		8	1.139.935	28	58.916	48	4.000
svalutazioni		9	23.283	29		49	
altre variazioni		10	76.951	30		50	
<b>Valore di bilancio</b>		11	<b>5.415.790</b>	31	<b>16.487</b>	51	<b>761.515</b>
Valore corrente		12	8.044.152	32	16.651	52	761.515
Rivalutazioni totali		13	49.769	33		53	
Svalutazioni totali		14	1.466.655	34		54	

La voce C.II.2 comprende:

Obbligazioni quotate	61	14.987
Obbligazioni non quotate	62	1.500
<b>Valore di bilancio</b>	63	<b>16.487</b>
di cui obbligazioni convertibili	64	

## Attivo - Prospetto contenente informazioni relative alle imprese partecipate (\*)

N. ord. (**)	Tipo (1)	Quot. o non quot. (2)	Attività svolta (3)	Denominazione e sede sociale	Valuta
3	b	NQ	9	Gruppo Una Spa-Milano-IT	242
4	b	NQ	9	UnipolSERVICE S.P.A.-Torino-IT	242
6	b	NQ	1	Bim Vita Spa (Ex Vitas)-Torino-IT	242
7	b	NQ	9	Casa Di Cura Villa Donatello-Firenze-IT	242
8	b	NQ	9	Centro Oncol. F.No Casa Di Cura In Liquidazione-Sesto Fiorentino-IT	242
9	b	NQ	1	Ddor Novi Sad Ord Eur-Novu Sad-RS	242
12	b	NQ	2	Finsai International Sa-Luxembourg-LU	242
21	b	NQ	4	Nuove Iniziative Toscane Srl-Firenze-IT	242
26	b	NQ	6	Unipol Investimenti Sgr-Torino-IT	242
28	b	NQ	8	Tenute Del Cerro S.P.A. (Ex Saiagricola)-Montepulciano-IT	242
31	b	NQ	9	Unipol Welfare Solutions Srl-Firenze-IT	242
35	d	NQ	2	Fin. Priv.-Milano-IT	242
39	e	NQ	6	Acomea Sgr (Ex Sai Asset Management Sgr)-Milano-IT	242
40	e	NQ	9	Compagnia Aerea Italiana Spa Ex Alitalia-Fiumicino-IT	242
41	e	NQ	3	Banca Popolare Etica Scarl-Padova-IT	242
42	e	NQ	9	Città Studi Spa-Biella-IT	242
48	e	NQ	3	Banca Dell'Elba Credito Cooperativo-Portoferraio-IT	242
49	e	NQ	9	Istituto Europeo Di Oncologia-Milano-IT	242
52	d	NQ	7	Uci - Ufficio Centrale Italiano-Milano-IT	242
55	b	NQ	4	Midi Srl-Bologna-IT	242
60	e	NQ	1	Syneteristiki Insurance Sa-Atene-GR	242
61	e	NQ	1	The Co-Operators Group Sa-Guelph-CA	242
62	e	NQ	3	Banca Di Bologna Spa-Bologna-IT	242
64	e	NQ	9	Cooptech Scarl-Roma-IT	242
65	e	NQ	9	Fondazione Unipolis-Bologna-IT	242
66	e	NQ	9	Inforcoop Scarl-Roma-IT	242
68	e	NQ	7	Consorzio Energia Fiera District In Liquidazione-Bologna-IT	242
69	b	NQ	2	Unipol Finance Spa-Bologna-IT	242
81	b	NQ	9	Irma S.R.L.-Bologna-IT	242
82	e	NQ	1	Tirrena Assicurazioni Spa-Roma-IT	242
94	b	NQ	9	Unipoltech S.P.A.-Bologna-IT	242
95	d	NQ	4	Borsetto Srl-Torino-IT	242
97	d	NQ	9	Funivie Del Piccolo San Bernardo Spa-La Thuile-IT	242
98	b	NQ	9	Ital H&R Srl-Bologna-IT	242
99	b	NQ	4	Marina Di Loano Spa-Loano (SV)-IT	242

(\*) Devono essere elencate le imprese del gruppo e le altre imprese in cui si detiene una partecipazione direttamente, anche per il tramite di società fiduciaria o per interposta persona.

(\*\*) Il numero d'ordine deve essere superiore a "0"

## (1) Tipo

- a = Società controllanti
- b = Società controllate
- c = Società consociate
- d = Società collegate
- e = Altre

(2) Indicare Q per i titoli negoziati in mercati regolamentati e NQ per gli altri

## (3) Attività svolta

- 1 = Compagnia di Assicurazione
- 2 = Società finanziaria
- 3 = Istituto di credito
- 4 = Società immobiliare
- 5 = Società fiduciaria
- 6 = Società di gestione o di distribuzione di fondi comuni di investimento
- 7 = Consorzio
- 8 = Impresa industriale
- 9 = Altra società o ente

## (4) Importi in valuta originaria

(5) Indicare la quota complessivamente posseduta

Allegato 6

Capitale sociale		Patrimonio netto <sup>(***)</sup> (4)	Utile o perdita dell'esercizio <sup>(***)</sup> (4)	Quota posseduta (5)		
Importo (4)	Numero azioni			Diretta %	Indiretta %	Totale %
37.817.599	37.817.599	73.927.136	25.576.435	100,00		100,00
2.619.061	2.619.061	9.865.993	1.983.692	100,00		100,00
11.500.000	11.500.000	26.537.366	1.418.269	100,00		100,00
361.200	70.000	69.128.895	3.005.087	100,00		100,00
182.000	350.000	9.736.134	76.243	100,00		100,00
3.379.089.440	2.246.735	97.624.004	16.171.572	100,00		100,00
100.000	401.566	91.162	(16.298)	63,85		63,85
26.000.000	50.000.000	72.547.107	(1.673.220)	100,00		100,00
3.913.588	3.913.588	27.925.428	8.593.390	100,00		100,00
66.000.000	66.000.000	78.343.300	(1.074.372)	100,00		100,00
104.000	200.000	3.038.377	409.939	100,00		100,00
4.600.000	577.500			8,66		8,66
3.526.838	82.769.806.291			0,04		0,04
99.976.590	1.904.316			0,14		0,14
18.235.000	18.235.000			0,02		0,02
2.807.849	45.545			1,76		1,76
80.579.007	80.579.007			14,37		14,37
523.088	1.025.663	4.265.118	388.832	38,25		38,25
112.000.000	112.000.000	147.092.836	1.396.315	100,00		100,00
7.907.924	26.359.747			18,73		18,73
7.086.000	147.904			13,52		13,52
44.422.174	860.228			0,09		0,09
258.230	1			100,00		100,00
889.550	889.550			2,44		2,44
32.000.000	32.000.000	243.800.960	6.715.761	100,00		100,00
100.000	100.000	9.725.553	1.635.061	100,00		100,00
17.850.000	35.000.000			11,14		11,14
5.000.000	5.000.000	75.678.046	(8.329.963)	100,00		100,00
1.769.660	1.769.660	1.506.034	(190.851)	44,93		44,93
10.713.416	6.121.952	19.650.770	2.534.309	23,55		23,55
13.312	13.312	341.511	23.848	100,00		100,00
5.536.000	5.536	79.995.081	840.644	100,00		100,00

(\*\*\*) Da compilare solo per società controllate e collegate

## Attivo - Prospetto contenente informazioni relative alle imprese partecipate (\*)

N. ord. (**)	Tipo (1)	Quot. o non quot. (2)	Attività svolta (3)	Denominazione e sede sociale	Valuta
100	b	NQ	4	Meridiano Secondo Srl-Milano-IT	242
105	b	NQ	1	Siat-Genova-IT	242
108	b	NQ	9	Leithà Srl-Bologna-IT	242
110	b	NQ	1	Linear Assicurazioni Spa-Bologna-IT	242
111	b	NQ	1	Unisalute Spa-Bologna-IT	242
112	b	NQ	1	Arca Vita Spa-Verona-IT	242
113	d	Q	3	Bper Banca Spa-Modena-IT	242
114	b	NQ	2	Unipolrec Spa-Bologna-IT	242
119	e	NQ	4	Visconti Srl-Milano-IT	242
120	b	NQ	9	Cambiomarcia Srl In Liquidazione-Bologna-IT	242
122	b	NQ	9	Unipolrental Spa-Reggio Emilia-IT	242
123	b	NQ	9	Berebel S.P.A.-Bologna-IT	242
124	e	NQ	6	Nextalia Sgr Spa Cat. B-Milano-IT	242
125	b	NQ	2	Unipolpay Spa-Bologna-IT	242
126	b	NQ	9	Davinci Healthcare S.R.L.-Milano-IT	242
127	b	NQ	9	I.Car Srl-Bologna-IT	242
128	b	NQ	4	Immobiliare C.S. Srl-Reggio Emilia-IT	242
129	b	NQ	9	Unipol Motor Partner-Bologna-IT	242
130	b	NQ	9	Tantosvago S.R.L. Società Benefit-Milano-IT	242
131	b	NQ	7	Unipolassistance S.C.R.L.-Torino-IT	242
132	b	NQ	9	Unipolhome Spa-Bologna-IT	242
133	b	NQ	9	Welbee Spa-Bologna-IT	242
134	d	Q	3	Banca Popolare Di Sondrio Spa-Sondrio-IT	242
135	d	NQ	1	Cronos Vita Assicurazioni Spa-Milano-IT	242
136	b	NQ	1	Ddor Re Ado-Novì Sad-RS	242
138	b	NQ	9	Società E Salute Spa-Milano-IT	242
139	b	NQ	9	Tenute Del Cerro Wines Srl-Montepulciano-IT	242
141	b	NQ	2	Unipol Finance Srl-Bologna-IT	242
142	b	NQ	1	Unipol Investment S.P.A. (Ex Linear Life)-Bologna-IT	242
143	b	NQ	2	Unipolpart I Spa-Bologna-IT	242

(\*) Devono essere elencate le imprese del gruppo e le altre imprese in cui si detiene una partecipazione direttamente, anche per il tramite di società fiduciaria o per interposta persona.

(\*\*) Il numero d'ordine deve essere superiore a "0"

## (1) Tipo

- a = Società controllanti
- b = Società controllate
- c = Società consociate
- d = Società collegate
- e = Altre

(2) Indicare Q per i titoli negoziati in mercati regolamentati e NQ per gli altri

## (3) Attività svolta

- 1 = Compagnia di Assicurazione
- 2 = Società finanziaria
- 3 = Istituto di credito
- 4 = Società immobiliare
- 5 = Società fiduciaria
- 6 = Società di gestione o di distribuzione di Fondi comuni di investimento
- 7 = Consorzio
- 8 = Impresa industriale
- 9 = Altra società o ente

## (4) Importi in valuta originaria

(5) Indicare la quota complessivamente posseduta

Allegato 6

Capitale sociale		Patrimonio netto (***) (4)	Utile o perdita dell'esercizio (***) (4)	Quota posseduta (5)		
Importo (4)	Numero azioni			Diretta %	Indiretta %	Totale %
2.000.000	2.000.000	324.921.031	4.844.938	100,00		100,00
38.000.000	38.000.000	73.026.812	7.379.608	94,69		94,69
100.000	100.000	3.884.969	1.214.519	100,00		100,00
19.300.000	19.300.000	143.645.364	15.313.038	100,00		100,00
78.028.566	78.028.566	340.382.118	111.746.039	98,99		98,99
208.279.080	34.713.180	495.360.906	129.861.985	63,39		63,39
2.953.571.915	1.964.386.302			19,94		19,94
290.122.715	290.122.715	421.434.226	18.471.058	100,00		100,00
2.649.992	2.649.992			7,60		7,60
250.000	250.000	760.456	(35.772)	100,00		100,00
281.244.899	281.244.899	270.987.815	3.524.063	97,78		97,78
120.000	120.000	1.658.706	(4.080.714)	100,00		100,00
10.000.000	1.142.855			4,38		4,38
27.350.000	27.350.000	32.959.152	4.461.337	100,00		100,00
332.723	332.723	3.650.394	(2.435.067)	80,26		80,26
300.000	300.000	26.178.341	3.791.267	100,00		100,00
100.000	100.000	13.976.078	691.801	100,00		100,00
10.000	10.000	2.813.719	1.657.242	100,00		100,00
163.546	163.546	(3.247.109)	(9.803.726)	75,00		75,00
516.000	516.000	3.719.251	(156.708)	96,05		96,05
200.000	200.000	440.229	(4.767.038)	100,00		100,00
200.000	200.000	556.619	102.790	100,00		100,00
575.550.000	50.000	6.403.977	461.480	100,00		100,00
2.423.893	1.509.247	10.635.481	1.261.372	100,00		100,00
200.000	200.000	298.353	18.916	100,00		100,00
	1					

(\*\*\*) Da compilare solo per società controllate e collegate

### Attivo - Prospetto di dettaglio delle movimentazioni degli investimenti in imprese del gruppo ed in azioni e quote

N. ord. (1)	Tipo (2)	(3)	Denominazione	Incrementi nell'esercizio		
				Per acquisti		Altri incrementi
				Quantità	Valore	
3	b	D	Gruppo Una Spa			
3	b	V	Gruppo Una Spa			
4	b	D	UnipolSERVICE S.P.A.			
6	b	V	Bim Vita Spa (Ex Vitasi)	5.750.000	10.000	
7	b	D	Casa Di Cura Villa Donatello			
8	b	D	Centro Oncol. F.No Casa Di Cura In Liquidazione			
9	b	D	Ddor Novi Sad Ord Eur			
9	b	V	Ddor Novi Sad Ord Eur			
12	b	D	Finsai International Sa			
12	b	V	Finsai International Sa			
21	b	D	Nuove Iniziative Toscane Srl			
26	b	D	Unipol Investimenti Sgr			
26	b	V	Unipol Investimenti Sgr			
28	b	D	Tenute Del Cerro S.P.A. (Ex Saiagricola)			
28	b	V	Tenute Del Cerro S.P.A. (Ex Saiagricola)			
31	b	D	Unipol Welfare Solutions Srl			
35	d	D	Fin. Priv.			
39	e	D	Acomea Sgr (Ex Sai Asset Management Sgr)			
39	e	V	Acomea Sgr (Ex Sai Asset Management Sgr)			
40	e	D	Compagnia Aerea Italiana Spa Ex Alitalia			
41	e	D	Banca Popolare Etica Scarl			
42	e	D	Città Studi Spa			
48	e	D	Banca Dell'Elba Credito Cooperativo			
49	e	D	Istituto Europeo Di Oncologia			
52	d	D	Uci - Ufficio Centrale Italiano			
55	b	D	Midi Srl			
			<b>Totali C.II.1</b>		1.758.305	17.105
	a		Società controllanti			
	b		Società controllate		10.000	8.100
	c		Società consociate			
	d		Società collegate		1.748.305	9.005
	e		Altre società			
			<b>Totale D.I.</b>			
			<b>Totale D.II.</b>			

(1) Deve corrispondere a quello indicato nell'Allegato 6

(2) Tipo

- a = Società controllanti
- b = Società controllate
- c = Società consociate
- d = Società collegate
- e = Altre

(3) Indicare:

- D per gli investimenti assegnati alla gestione danni (voce C.II.1)
  - V per gli investimenti assegnati alla gestione vita (voce C.II.1)
  - V1 per gli investimenti assegnati alla gestione vita (voce D.1)
  - V2 per gli investimenti assegnati alla gestione vita (voce D.2)
- Alla partecipazione anche se frazionata deve comunque essere assegnato lo stesso numero d'ordine

Allegato T

Decrementi nell'esercizio		Valore di bilancio (4)		Costo d'acquisto	Valore corrente	
Per vendite		Altri decrementi	Valore			
Quantità	Valore			Quantità	Valore	
			18.530.624	37.560	121.169	37.560
			19.286.975	34.673	121.785	34.673
			2.619.061	5.754	22.990	5.754
			11.500.000	19.923	19.923	19.923
			70.000	66.346	73.325	66.346
			350.000	8.900	84.365	8.900
			449.376	18.199	54.477	18.199
			1.797.359	72.790	217.891	72.790
			181.679			
			74.704			
		2.463	50.000.000	72.923	243.813	72.923
			1.995.930	10.710	10.710	10.710
			1.917.658	5.940	5.947	5.940
			61.509.359	66.569	76.606	66.569
			4.490.641	4.900	6.126	4.900
			200.000	762	2.046	762
		27.446				
			21.007	175	265	175
			28.993	242	436	242
			29.589.882		50.000	
			2.600	138	138	138
			3.950	4	18	4
			800	41	41	41
			11.581.062	11.881	19.170	11.881
			392.351	218	301	218
			112.000.000	141.527	141.527	141.527
	1.139.935	100.235		5.415.790	6.882.445	8.044.152
		22.986		3.738.138	5.124.398	3.738.138
	1.139.935	77.032		1.656.261	1.657.874	4.284.624
		217		21.391	100.173	21.391

(4) Evidenziare con (\*) se valutata con il metodo del patrimonio netto (solo per Tipo b e d)

### Attivo - Prospetto di dettaglio delle movimentazioni degli investimenti in imprese del gruppo ed in azioni e quote

N. ord. (1)	Tipo (2)	(3)	Denominazione	Incrementi nell'esercizio		
				Per acquisti		Altri incrementi
				Quantità	Valore	
60	e	D	Syneteristiki Insurance Sa			
61	e	D	The Co-Operators Group Sa			
62	e	D	Banca Di Bologna Spa			
64	e	D	Cooptech Scarl			
65	e	D	Fondazione Unipolis			
66	e	D	Inforcoop Scarl			
68	e	D	Consorzio Energia Fiera District In Liquidazione			
69	b	D	Unipol Finance Spa			
69	b	V	Unipol Finance Spa			
81	b	D	Irma S.R.L.			4.100
82	e	D	Tirrena Assicurazioni Spa			
94	b	D	Unipoltech S.P.A.			
95	d	D	Borsetto Srl			
97	d	D	Funivie Del Piccolo San Bernardo Spa			
98	b	D	Ital H&R Srl			
99	b	D	Marina Di Loano Spa			
100	b	D	Meridiano Secondo Srl			
105	b	D	Siat			
108	b	D	Leithà Srl			
110	b	D	Linear Assicurazioni Spa			
111	b	D	Unisalute Spa			
112	b	V	Arca Vita Spa			
113	d	D	Bper Banca Spa	185.922.169	1.589.639	9.005
113	d	V	Bper Banca Spa	20.749.500	158.665	
114	b	D	Unipolrec Spa			
114	b	V	Unipolrec Spa			
119	e	D	Visconti Srl			
120	b	D	Cambiomarcia Srl In Liquidazione			
122	b	D	Unipolrental Spa			
123	b	D	Berebel S.P.A.			4.000
124	e	D	Nextalia Sgr Spa Cat. B			
125	b	D	Unipolpay Spa			
125	b	V	Unipolpay Spa			
126	b	D	Davinci Healthcare S.R.L.			
127	b	D	I.Car Srl			

(1) Deve corrispondere a quello indicato nell'Allegato 6

(2) Tipo

- a = Società controllanti
- b = Società controllate
- c = Società consociate
- d = Società collegate
- e = Altre

(3) Indicare:

- D per gli investimenti assegnati alla gestione danni (voce C.11.1)
  - V per gli investimenti assegnati alla gestione vita (voce C.11.1)
  - V1 per gli investimenti assegnati alla gestione vita (voce D.1)
  - V2 per gli investimenti assegnati alla gestione vita (voce D.2)
- Alla partecipazione anche se frazionata deve comunque essere assegnato lo stesso numero d'ordine

Decrementi nell'esercizio			Valore di bilancio (4)		Costo d'acquisto	Valore corrente
Per vendite		Altri decrementi	Quantità	Valore		
Quantità	Valore					
			4.935.943	2.124	2.124	2.124
			20.000	1.232	1.232	1.232
			800	43	43	43
		4				
			1	258	258	258
			21.730		22	
		2				
			16.000.000	117.362	141.864	117.362
			16.000.000	117.362	135.822	117.362
			100.000	4.200	5.080	4.200
			3.900.000		21.175	
			5.000.000	90.000	90.000	90.000
		86	795.065	677	677	677
			1.441.691	2.695	4.225	2.695
			13.312	172	418	172
			5.536	81.709	207.139	81.709
			2.000.000	322.160	343.519	322.160
			35.983.610	39.809	39.809	39.809
			100.000	100	100	100
			19.300.000	180.000	180.000	180.000
			77.242.993	745.000	745.000	745.000
			22.005.690	475.000	475.000	475.000
96.063.949	734.573		370.965.615	1.494.006	1.494.006	4.054.264
			20.749.500	158.665	158.665	226.770
			282.093.108	378.240	816.041	378.240
			8.029.607	10.766	21.345	10.766
		211	201.399	201	201	201
			250.000	736	31.994	736
			275.000.000	281.194	341.194	281.194
			120.000	24.620	24.620	24.620
			50.000	5.050	5.050	5.050
		7.573	20.512.500	24.864	32.438	24.864
		2.524	6.837.500	8.288	10.813	8.288
			267.057	17.236	17.236	17.236
			300.000	76.876	76.876	76.876

(4) Evidenziare con (\*) se valutata con il metodo del patrimonio netto (solo per Tipo b e d)

### Attivo - Prospetto di dettaglio delle movimentazioni degli investimenti in imprese del gruppo ed azioni e quote

N. ord. (1)	Tipo (2)	(3)	Denominazione	Incrementi nell'esercizio		
				Per acquisti		Altri incrementi
				Quantità	Valore	
128	b	D	Immobiliare C.S. Srl			
129	b	D	Unipol Motor Partner			
130	b	D	Tantosvago S.R.L. Società Benefit			
131	b	D	Unipolassistance S.C.R.L.			
132	b	D	Unipolhome Spa			
133	b	D	Welbee Spa			
134	d	D	Banca Popolare Di Sondrio Spa			
134	d	V	Banca Popolare Di Sondrio Spa			
135	d	V	Cronos Vita Assicurazioni Spa			
136	b	D	Ddor Re Ado			
138	b	D	Società E Salute Spa			
139	b	D	Tenute Del Cerro Wines Srl			
139	b	V	Tenute Del Cerro Wines Srl			
141	b	D	Unipol Finance Srl			
142	b	D	Unipol Investment S.P.A. (Ex Linear Life)			
143	b	D	Unipolpart I Spa			

(1) Deve corrispondere a quello indicato nell'Allegato 6

(2) Tipo

- a = Società controllanti
- b = Società controllate
- c = Società consociate
- d = Società collegate
- e = Altre

(3) Indicare:

- D per gli investimenti assegnati alla gestione danni (voce C.II.1)
  - V per gli investimenti assegnati alla gestione vita (voce C.II.1)
  - V1 per gli investimenti assegnati alla gestione vita (voce D.1)
  - V2 per gli investimenti assegnati alla gestione vita (voce D.2)
- Alla partecipazione anche se frazionata deve comunque essere assegnato lo stesso numero d'ordine

Allegato 7

Decrementi nell'esercizio			Valore di bilancio (4)		Costo d'acquisto	Valore corrente
Per vendite		Altri decrementi	Quantità	Valore		
Quantità	Valore					
			100.000	12.620	12.620	12.620
			10.000	3.285	3.285	3.285
		10.426	122.659	10.802	21.228	10.802
			495.633	2.494	2.494	2.494
			200.000	9.520	9.520	9.520
			200.000	1.350	1.350	1.350
75.116.000	349.957					
14.310.000	55.405					
		49.500				
			49.999	5.131	5.131	5.131
			1509.247	129.564	129.564	129.564
			186.392	186	186	186
			13.608	14	14	14

(4) Evidenziare con (\*) se valutata con il metodo del patrimonio netto (solo per Tipo b e d)

**Attivo - Ripartizione in base all'utilizzo degli altri investimenti finanziari: azioni e quote di imprese, quote di fondi comuni di investimento, obbligazioni e altri titoli a reddito fisso, quote in investimenti comuni e investimenti finanziari diversi (voci C.III.1, 2, 3, 5, 7)**

I - Gestione danni	Portafoglio a utilizzo durevole		Portafoglio a utilizzo non durevole		Totale							
	Valore di bilancio	Valore corrente	Valore di bilancio	Valore corrente	Valore di bilancio	Valore corrente						
1. Azioni e quote di imprese:	1	93.939	21	93.939	41	858.845	61	1.202.444	81	952.784	101	1.296.383
a) azioni quotate	2		22		42	858.695	62	1.202.294	82	858.695	102	1.202.294
b) azioni non quotate	3	93.939	23	93.939	43	150	63	150	83	94.089	103	94.089
c) quote	4		24		44		64		84		104	
2. Quote di fondi comuni di investimento	5	558.751	25	708.279	45	2.075.299	65	2.491.398	85	2.634.049	105	3.199.677
3. Obbligazioni e altri titoli a reddito fisso	6	4.547.207	26	4.277.657	46	3.629.464	66	3.736.751	86	8.176.671	106	8.014.408
a) titoli di Stato quotati	7	2.945.473	27	2.693.592	47	1.334.113	67	1.365.743	87	4.279.586	107	4.059.335
a2) altri titoli quotati	8	1.543.902	28	1.542.592	48	2.280.345	68	2.355.402	88	3.824.247	108	3.897.994
b) titoli di Stato non quotati	9	10.027	29	10.436	49		69		89	10.027	109	10.436
b2) altri titoli non quotati	10	47.805	30	31.038	50	15.006	70	15.606	90	62.811	110	46.644
c) obbligazioni convertibili	11		31		51		71		91		111	
5. Quote in investimenti comuni	12		32		52		72		92		112	
7. Investimenti finanziari diversi	13		33		53	63.764	73	64.530	93	63.764	113	64.530

II - Gestione vita	Portafoglio a utilizzo durevole		Portafoglio a utilizzo non durevole		Totale							
	Valore di bilancio	Valore corrente	Valore di bilancio	Valore corrente	Valore di bilancio	Valore corrente						
1. Azioni e quote di imprese:	121		141		161	1.053.611	181	1.245.885	201	1.053.611	221	1.245.885
a) azioni quotate	122		142		162	901.435	182	1.093.709	202	901.435	222	1.093.709
b) azioni non quotate	123		143		163	152.176	183	152.176	203	152.176	223	152.176
c) quote	124		144		164		184		204		224	
2. Quote di fondi comuni di investimento	125	18.688	145	20.134	165	3.106.427	185	3.409.405	205	3.125.115	225	3.429.539
3. Obbligazioni e altri titoli a reddito fisso	126	20.260.930	146	19.010.334	166	4.528.740	186	4.655.312	206	24.789.671	226	23.665.646
a) titoli di Stato quotati	127	14.780.634	147	13.790.886	167	1.829.456	187	1.889.101	207	16.610.089	227	15.679.988
a2) altri titoli quotati	128	5.181.941	148	4.936.026	168	2.654.592	188	2.719.201	208	7.836.533	228	7.655.228
b) titoli di Stato non quotati	129	119.957	149	131.603	169	10.000	189	11.045	209	129.957	229	142.648
b2) altri titoli non quotati	130	178.398	150	151.819	170	34.693	190	35.964	210	213.091	230	187.783
c) obbligazioni convertibili	131		151		171		191		211		231	
5. Quote in investimenti comuni	132		152		172		192		212		232	
7. Investimenti finanziari diversi	133		153		173	4.751	193	3.783	213	4.751	233	3.783

Allegato 9

**Attivo - Variazioni nell'esercizio degli altri investimenti finanziari a utilizzo durevole: azioni e quote, quote di fondi comuni di investimento, obbligazioni e altri titoli a reddito fisso, quote in investimento comuni e investimenti finanziari diversi (voci C.III.1, 2, 3, 5, 7)**

		Azioni e quote C.III.1	Quote di fondi comuni di investimento C.III.2	Obbligazioni e altri titoli a reddito fisso C.III.3	Quote di investimenti comuni C.III.5	Investimenti finanziari diversi C.III.7
Esistenze iniziali	+	1 104.088	21 501.960	41 22.880.703	81	101
Incrementi nell'esercizio:	+	2 1.000	22 146.020	42 4.363.000	82	102
per: acquisti		3 1.000	23 145.683	43 3.041.793	83	103
riprese di valore		4	24	44	84	104
trasferimenti dal portafoglio non		5	25	45	85	105
altre variazioni		6	26 337	46 1.321.207	86	106
Decrementi nell'esercizio:	-	7 11.149	27 70.542	47 2.435.566	87	107
per: vendite		8	28	48 2.384.908	88	108
svalutazioni		9	29	49	89	109
trasferimenti al portafoglio non durevole		10	30	50	90	110
altre variazioni		11 11.149	31 70.542	51 50.657	91	111
<b>Valore di bilancio</b>		12 <b>93.939</b>	32 <b>577.438</b>	52 <b>24.808.137</b>	92	112
Valore corrente		13 93.939	33 728.413	53 23.287.992	93	113

Allegato 10

**Attivo - Variazioni nell'esercizio dei finanziamenti e dei depositi presso enti creditizi (voci C.III.4, 6)**

		Finanziamenti C.III.4	Depositi presso enti creditizi C.III.6
Esistenze iniziali	+	1 21.424	21 101.451
Incrementi nell'esercizio:	+	2 7.985	22 4
per: erogazioni		3 6.320	
riprese di valore		4	
altre variazioni		5 1.665	
Decrementi nell'esercizio:	-	6 7.373	26 100.000
per: rimborsi		7 7.373	
svalutazioni		8	
altre variazioni		9	
<b>Valore di bilancio</b>		10 <b>22.036</b>	30 <b>1.455</b>

**Attivo - Prospetto delle attività relative a prestazioni connesse con fondi di investimento e indici di mercato (voce D.I)**

	Valore corrente		Costo di acquisizione	
	Esercizio	Esercizio precedente	Esercizio	Esercizio precedente
I. Terreni e fabbricati	1	21	41	61
II. Investimenti in imprese del gruppo e altre partecipate:				
1. Azioni e quote	2	22	42	62
2. Obbligazioni	3	23	43	63
3. Finanziamenti	4	24	44	64
III. Quote di fondi comuni di investimento	5	1.934.010	25	1.161.320
IV. Altri investimenti finanziari:				
1. Azioni e quote	6	3.655	26	5.487
2. Obbligazioni e altri titoli a reddito fisso	7	151.413	27	150.130
3. Depositi presso enti creditizi	8		28	
4. Investimenti finanziari diversi	9	334	29	247
V. Altre attività	10	8.215	30	2.538
VI. Disponibilità liquide	11	90.937	31	87.269
Debiti e spese	12		32	(3.469)
	13		33	
<b>Totale</b>	14	<b>2.188.564</b>	34	<b>1.403.522</b>
			54	<b>1.911.479</b>
			74	<b>1.181.942</b>

Allegato 11/1

## INDEX LINKED

		Valore corrente		Costo di acquisizione	
		Esercizio	Esercizio precedente	Esercizio	Esercizio precedente
I. Terreni e fabbricati	1	21		41	61
II. Investimenti in imprese del gruppo e altre partecipate:					
1. Azioni e quote	2	22		42	62
2. Obbligazioni	3	23		43	63
3. Finanziamenti	4	24		44	64
III. Quote di fondi comuni di investimento	5	25		45	65
IV. Altri investimenti finanziari:					
1. Azioni e quote	6	281	281	46	380
2. Obbligazioni e altri titoli a reddito fisso	7	27		47	1.004
3. Depositi presso enti creditizi	8	28		48	68
4. Investimenti finanziari diversi	9	334	247	49	334
V. Altre attività	10	30		50	70
VI. Disponibilità liquide	11	31		51	71
	12	32		52	72
	13	33		53	73
<b>Totale</b>	14	<b>615</b>	<b>528</b>	<b>1.718</b>	<b>1.631</b>

Allegato 11/2

## UNIT LINKED

		Valore corrente		Costo di acquisizione	
		Esercizio	Esercizio precedente	Esercizio	Esercizio precedente
I. Terreni e fabbricati	1	21		41	61
II. Investimenti in imprese del gruppo e altre partecipate:					
1. Azioni e quote	2	22		42	62
2. Obbligazioni	3	23		43	63
3. Finanziamenti	4	24		44	64
III. Quote di fondi comuni di investimento	5	1.934.010	1.161.320	45	1.646.924
IV. Altri investimenti finanziari:					
1. Azioni e quote	6	3.374	5.206	46	3.163
2. Obbligazioni e altri titoli a reddito fisso	7	151.413	150.130	47	160.522
3. Depositi presso enti creditizi	8			48	68
4. Investimenti finanziari diversi	9			49	69
V. Altre attività	10	8.215	2.538	50	8.215
VI. Disponibilità liquide	11	90.937	87.269	51	90.937
Debiti e spese	12		(3.469)	52	
	13			53	
<b>Totale</b>	14	<b>2.187.949</b>	<b>1.402.994</b>	<b>1.909.761</b>	<b>1.180.311</b>

Allegato 11

**Attivo - Prospetto delle attività derivanti dalla gestione dei fondi pensione (voce D.II)**

	Valore corrente		Costo di acquisizione					
	Esercizio	Esercizio precedente	Esercizio	Esercizio precedente				
I. Investimenti in imprese del gruppo e altre partecipate:								
1. Azioni e quote	1	21	41	61				
2. Obbligazioni	2	22	42	62				
II. Altri investimenti finanziari:								
1. Azioni e quote	3	143.864	23	127.543	43	94.577	63	99.897
2. Obbligazioni e altri titoli a reddito fisso	4	6.834.648	24	5.710.224	44	6.811.138	64	5.692.418
3. Quote di fondi comuni di investimento	5	794.918	25	805.193	45	677.590	65	701.029
4. Depositi presso enti creditizi	6		26		46		66	
5. Investimenti finanziari diversi	7		27		47		67	
III. Altre attività	8	80.546	28	55.883	48	80.546	68	55.883
IV. Disponibilità liquide	9	196.370	29	154.195	49	196.370	69	154.195
Titoli da regolare, debiti e passività diverse	10	(46.537)	30	(33.291)	50	(46.537)	70	(33.291)
	11		31		51		71	
<b>Totale</b>	12	<b>8.003.809</b>	32	<b>6.819.748</b>	52	<b>7.813.683</b>	72	<b>6.670.132</b>

Allegato 12/124

UNIPOL PREVIDENZA FPA

	Valore corrente		Costo di acquisizione					
	Esercizio	Esercizio precedente	Esercizio	Esercizio precedente				
I. Investimenti in imprese del gruppo e altre partecipate:								
1. Azioni e quote	1	21	41	61				
2. Obbligazioni	2	22	42	62				
II. Altri investimenti finanziari:								
1. Azioni e quote	3	143.864	23	127.543	43	94.577	63	99.897
2. Obbligazioni e altri titoli a reddito fisso	4	508.107	24	403.207	44	528.985	64	420.169
3. Quote di fondi comuni di investimento	5	329.477	25	400.690	45	279.407	65	356.619
4. Depositi presso enti creditizi	6		26		46		66	
5. Investimenti finanziari diversi	7		27		47		67	
III. Altre attività	8	5.413	28	4.733	48	5.413	68	4.733
IV. Disponibilità liquide	9	44.472	29	23.546	49	44.472	69	23.546
Titoli da regolare, debiti e passività diverse	10	(10.646)	30	(7.606)	50	(10.646)	70	(7.606)
	11		31		51		71	
<b>Totale</b>	12	<b>1.020.687</b>	32	<b>952.113</b>	52	<b>942.207</b>	72	<b>897.359</b>

Allegato 12/08

ARCO

	Valore corrente		Costo di acquisizione	
	Esercizio	Esercizio precedente	Esercizio	Esercizio precedente
I. Investimenti in imprese del gruppo e altre partecipate:				
1. Azioni e quote	1	21	41	61
2. Obbligazioni	2	22	42	62
II. Altri investimenti finanziari:				
1. Azioni e quote	3	23	43	63
2. Obbligazioni e altri titoli a reddito fisso	4	125.428	44	111.992
3. Quote di fondi comuni di investimento	5	6.281	45	5.208
4. Depositi presso enti creditizi	6		46	
5. Investimenti finanziari diversi	7		47	
III. Altre attività	8	1.062	48	966
IV. Disponibilità liquide	9	2.323	49	999
Titoli da regolare, debiti e passività diverse	10	(434)	50	82
	11		51	
<b>Totale</b>	12	<b>134.661</b>	52	<b>119.246</b>
			53	<b>134.694</b>
			72	<b>120.187</b>

Allegato 12/10

ALIFOND

	Valore corrente		Costo di acquisizione	
	Esercizio	Esercizio precedente	Esercizio	Esercizio precedente
I. Investimenti in imprese del gruppo e altre partecipate:				
1. Azioni e quote	1	21	41	61
2. Obbligazioni	2	22	42	62
II. Altri investimenti finanziari:				
1. Azioni e quote	3	23	43	63
2. Obbligazioni e altri titoli a reddito fisso	4	234.214	44	210.834
3. Quote di fondi comuni di investimento	5	21.744	45	26.151
4. Depositi presso enti creditizi	6		46	
5. Investimenti finanziari diversi	7		47	
III. Altre attività	8	2.286	48	1.783
IV. Disponibilità liquide	9	10.170	49	4.729
Titoli da regolare, debiti e passività diverse	10	(1.468)	50	(218)
	11		51	
<b>Totale</b>	12	<b>266.947</b>	52	<b>243.279</b>
			53	<b>261.245</b>
			72	<b>241.030</b>

## 4 Allegati alla Nota Integrativa

Allegato 12/11

BYBLOS

	Valore corrente		Costo di acquisizione	
	Esercizio	Esercizio precedente	Esercizio	Esercizio precedente
I. Investimenti in imprese del gruppo e altre partecipate:				
1. Azioni e quote	1	21	41	61
2. Obbligazioni	2	22	42	62
II. Altri investimenti finanziari:				
1. Azioni e quote	3	23	43	63
2. Obbligazioni e altri titoli a reddito fisso	4	176.499	44	175.732
3. Quote di fondi comuni di investimento	5	22.434	45	20.100
4. Depositi presso enti creditizi	6		46	
5. Investimenti finanziari diversi	7		47	
III. Altre attività	8	1.493	48	1.493
IV. Disponibilità liquide	9	21.081	49	21.081
Titoli da regolare, debiti e passività diverse	10	(1.002)	50	(1.002)
	11		51	
<b>Totale</b>	<b>12</b>	<b>220.504</b>	<b>52</b>	<b>217.403</b>
				<b>209.146</b>

Allegato 12/13

TELEMACO

	Valore corrente		Costo di acquisizione	
	Esercizio	Esercizio precedente	Esercizio	Esercizio precedente
I. Investimenti in imprese del gruppo e altre partecipate:				
1. Azioni e quote	1	21	41	61
2. Obbligazioni	2	22	42	62
II. Altri investimenti finanziari:				
1. Azioni e quote	3	23	43	63
2. Obbligazioni e altri titoli a reddito fisso	4	194.863	44	194.660
3. Quote di fondi comuni di investimento	5	17.550	45	12.979
4. Depositi presso enti creditizi	6		46	
5. Investimenti finanziari diversi	7		47	
III. Altre attività	8	2.117	48	2.117
IV. Disponibilità liquide	9	2.327	49	2.327
Titoli da regolare, debiti e passività diverse	10	(990)	50	(990)
	11		51	
<b>Totale</b>	<b>12</b>	<b>215.869</b>	<b>52</b>	<b>211.094</b>
				<b>167.332</b>

Allegato 13/16

## FONDAPI

	Valore corrente		Costo di acquisizione	
	Esercizio	Esercizio precedente	Esercizio	Esercizio precedente
I. Investimenti in imprese del gruppo e altre partecipate:				
1. Azioni e quote	1	21	41	61
2. Obbligazioni	2	22	42	62
II. Altri investimenti finanziari:				
1. Azioni e quote	3	23	43	63
2. Obbligazioni e altri titoli a reddito fisso	4	140.804	24	128.029
3. Quote di fondi comuni di investimento	5	16.150	25	9.635
4. Depositi presso enti creditizi	6		46	
5. Investimenti finanziari diversi	7		47	
III. Altre attività	8	1.700	28	947
IV. Disponibilità liquide	9	142	29	4.163
Titoli da regolare, debiti e passività diverse	10	(745)	30	(299)
	11		31	
<b>Totale</b>	<b>12</b>	<b>158.050</b>	<b>32</b>	<b>142.475</b>
			<b>52</b>	<b>155.289</b>
			<b>72</b>	<b>135.578</b>

Allegato 12/19

## FONTE

	Valore corrente		Costo di acquisizione	
	Esercizio	Esercizio precedente	Esercizio	Esercizio precedente
I. Investimenti in imprese del gruppo e altre partecipate:				
1. Azioni e quote	1	21	41	61
2. Obbligazioni	2	22	42	62
II. Altri investimenti finanziari:				
1. Azioni e quote	3	23	43	63
2. Obbligazioni e altri titoli a reddito fisso	4	832.257	24	776.038
3. Quote di fondi comuni di investimento	5	133.531	25	123.947
4. Depositi presso enti creditizi	6		46	
5. Investimenti finanziari diversi	7		47	
III. Altre attività	8	6.985	28	5.534
IV. Disponibilità liquide	9	17.948	29	20.600
Titoli da regolare, debiti e passività diverse	10	(4.919)	30	(1.070)
	11		31	
<b>Totale</b>	<b>12</b>	<b>985.802</b>	<b>32</b>	<b>925.049</b>
			<b>52</b>	<b>980.383</b>
			<b>72</b>	<b>929.563</b>

## 4 Allegati alla Nota Integrativa

Allegato 12/21

PERSEO SIRIO GAR.

	Valore corrente		Costo di acquisizione		
	Esercizio	Esercizio precedente	Esercizio	Esercizio precedente	
I. Investimenti in imprese del gruppo e altre partecipate:					
1. Azioni e quote	1	21	41	61	
2. Obbligazioni	2	22	42	62	
II. Altri investimenti finanziari:					
1. Azioni e quote	3	23	43	63	
2. Obbligazioni e altri titoli a reddito fisso	4	536.734	44	410.849	
3. Quote di fondi comuni di investimento	5	64.637	45	41.457	
4. Depositi presso enti creditizi	6		46		
5. Investimenti finanziari diversi	7		47		
III. Altre attività	8	3.708	48	3.089	
IV. Disponibilità liquide	9	3.243	49	21.972	
Titoli da regolare, debiti e passività diverse	10	(3.006)	50	(1.408)	
	11		51		
<b>Totale</b>	12	<b>605.317</b>	52	<b>600.738</b>	
		32	475.958	72	471.672

Allegato 12/23

F.DO PENS. PREV. COOPERATIVA GAR.

	Valore corrente		Costo di acquisizione		
	Esercizio	Esercizio precedente	Esercizio	Esercizio precedente	
I. Investimenti in imprese del gruppo e altre partecipate:					
1. Azioni e quote	1	21	41	61	
2. Obbligazioni	2	22	42	62	
II. Altri investimenti finanziari:					
1. Azioni e quote	3	23	43	63	
2. Obbligazioni e altri titoli a reddito fisso	4	486.356	44	480.071	
3. Quote di fondi comuni di investimento	5	15.146	45	13.756	
4. Depositi presso enti creditizi	6		46		
5. Investimenti finanziari diversi	7		47		
III. Altre attività	8	2.289	48	2.262	
IV. Disponibilità liquide	9	5.959	49	5.959	
Titoli da regolare, debiti e passività diverse	10	(1.852)	50	(1.852)	
	11		51		
<b>Totale</b>	12	<b>507.897</b>	52	<b>490.798</b>	
		32	481.231	72	466.027

Allegato 12/25

## F.DO PENS CARIPLO GAR.

	Valore corrente		Costo di acquisizione	
	Esercizio	Esercizio precedente	Esercizio	Esercizio precedente
I. Investimenti in imprese del gruppo e altre partecipate:				
1. Azioni e quote	1	21	41	61
2. Obbligazioni	2	22	42	62
II. Altri investimenti finanziari:				
1. Azioni e quote	3	23	43	63
2. Obbligazioni e altri titoli a reddito fisso	4	6.258	44	6.209
3. Quote di fondi comuni di investimento	5	350	45	241
4. Depositi presso enti creditizi	6	26	46	66
5. Investimenti finanziari diversi	7	27	47	67
III. Altre attività	8	47	48	47
IV. Disponibilità liquide	9	108	49	108
Titoli da regolare, debiti e passività diverse	10	(33)	50	(33)
	11	31	51	71
<b>Totale</b>	<b>12</b>	<b>6.731</b>	<b>52</b>	<b>6.572</b>

Allegato 12/26

## F.DO PENS MEDIAFOND GAR.

	Valore corrente		Costo di acquisizione	
	Esercizio	Esercizio precedente	Esercizio	Esercizio precedente
I. Investimenti in imprese del gruppo e altre partecipate:				
1. Azioni e quote	1	21	41	61
2. Obbligazioni	2	22	42	62
II. Altri investimenti finanziari:				
1. Azioni e quote	3	23	43	63
2. Obbligazioni e altri titoli a reddito fisso	4	7.055	44	6.878
3. Quote di fondi comuni di investimento	5	291	45	241
4. Depositi presso enti creditizi	6	26	46	66
5. Investimenti finanziari diversi	7	27	47	67
III. Altre attività	8	50	48	50
IV. Disponibilità liquide	9	32	49	32
Titoli da regolare, debiti e passività diverse	10	(23)	50	(23)
	11	31	51	71
<b>Totale</b>	<b>12</b>	<b>7.406</b>	<b>52</b>	<b>7.178</b>

## 4 Allegati alla Nota Integrativa

Allegato 12/18

F.DO PENS, PREVEDI SICUREZZA GAR

	Valore corrente		Costo di acquisizione	
	Esercizio	Esercizio precedente	Esercizio	Esercizio precedente
I. Investimenti in imprese del gruppo e altre partecipate:				
1. Azioni e quote	1	21	41	61
2. Obbligazioni	2	22	42	62
II. Altri investimenti finanziari:				
1. Azioni e quote	3	23	43	63
2. Obbligazioni e altri titoli a reddito fisso	4	246.024	44	204.128
3. Quote di fondi comuni di investimento	5	13.314	45	7.991
4. Depositi presso enti creditizi	6		46	
5. Investimenti finanziari diversi	7		47	
III. Altre attività	8	2.547	48	1.877
IV. Disponibilità liquide	9	7.362	49	3.437
Titoli da regolare, debiti e passività diverse	10	(97)	50	(406)
	11		51	
<b>Totale</b>	<b>12</b>	<b>268.269</b>	<b>52</b>	<b>217.028</b>

Allegato 13/18

F.DO PENS, AGRIFONDO GAR

	Valore corrente		Costo di acquisizione	
	Esercizio	Esercizio precedente	Esercizio	Esercizio precedente
I. Investimenti in imprese del gruppo e altre partecipate:				
1. Azioni e quote	1	21	41	61
2. Obbligazioni	2	22	42	62
II. Altri investimenti finanziari:				
1. Azioni e quote	3	23	43	63
2. Obbligazioni e altri titoli a reddito fisso	4	100.334	44	96.058
3. Quote di fondi comuni di investimento	5	5.484	45	3.484
4. Depositi presso enti creditizi	6		46	
5. Investimenti finanziari diversi	7		47	
III. Altre attività	8	1.151	48	599
IV. Disponibilità liquide	9	1.120	49	239
Titoli da regolare, debiti e passività diverse	10	(379)	50	(22)
	11		51	
<b>Totale</b>	<b>12</b>	<b>107.710</b>	<b>52</b>	<b>100.358</b>

Allegato 12/30

## FIDO PENS. CONCRETO GAR.

	Valore corrente		Costo di acquisizione		
	Esercizio	Esercizio precedente	Esercizio	Esercizio precedente	
I. Investimenti in imprese del gruppo e altre partecipate:					
1. Azioni e quote	1	21	41	61	
2. Obbligazioni	2	22	42	62	
II. Altri investimenti finanziari:					
1. Azioni e quote	3	23	43	63	
2. Obbligazioni e altri titoli a reddito fisso	4	38.373	44	38.337	
3. Quote di fondi comuni di investimento	5	2.080	45	1.525	
4. Depositi presso enti creditizi	6	26	46	66	
5. Investimenti finanziari diversi	7	27	47	67	
III. Altre attività	8	447	48	447	
IV. Disponibilità liquide	9	518	49	518	
Titoli da regolare, debiti e passività diverse	10	(168)	50	(168)	
	11		51		
<b>Totale</b>	12	<b>41.249</b>	52	<b>40.658</b>	
		32	37.246	72	36.646

Allegato 12/31

## FIDO PENS. ESPERO GAR.

	Valore corrente		Costo di acquisizione		
	Esercizio	Esercizio precedente	Esercizio	Esercizio precedente	
I. Investimenti in imprese del gruppo e altre partecipate:					
1. Azioni e quote	1	21	41	61	
2. Obbligazioni	2	22	42	62	
II. Altri investimenti finanziari:					
1. Azioni e quote	3	23	43	63	
2. Obbligazioni e altri titoli a reddito fisso	4	270.542	44	269.834	
3. Quote di fondi comuni di investimento	5	15.110	45	10.807	
4. Depositi presso enti creditizi	6	26	46	66	
5. Investimenti finanziari diversi	7	27	47	67	
III. Altre attività	8	3.069	48	3.069	
IV. Disponibilità liquide	9	7.295	49	7.295	
Titoli da regolare, debiti e passività diverse	10	(1.296)	50	(1.296)	
	11		51		
<b>Totale</b>	12	<b>294.720</b>	52	<b>289.710</b>	
		32	274.985	72	270.763

## 4 Allegati alla Nota Integrativa

Allegato 12/33

F.D.O PENS. GR. BANCO POP GAR.

	Valore corrente		Costo di acquisizione	
	Esercizio	Esercizio precedente	Esercizio	Esercizio precedente
I. Investimenti in imprese del gruppo e altre partecipate:				
1. Azioni e quote	1	21	41	61
2. Obbligazioni	2	22	42	62
II. Altri investimenti finanziari:				
1. Azioni e quote	3	23	43	63
2. Obbligazioni e altri titoli a reddito fisso	4	487.834	44	454.685
3. Quote di fondi comuni di investimento	5	26.621	45	23.860
4. Depositi presso enti creditizi	6		46	
5. Investimenti finanziari diversi	7		47	
III. Altre attività	8	5.320	48	4.895
IV. Disponibilità liquide	9	5.331	49	901
Titoli da regolare, debiti e passività diverse	10	(2.486)	50	(168)
	11		51	
<b>Totale</b>	<b>12</b>	<b>522.619</b>	<b>52</b>	<b>484.174</b>
			<b>53</b>	<b>513.973</b>
			<b>72</b>	<b>476.419</b>

Allegato 13/34

F.D.O ISTITUTO SAN PAOLO GAR.

	Valore corrente		Costo di acquisizione	
	Esercizio	Esercizio precedente	Esercizio	Esercizio precedente
I. Investimenti in imprese del gruppo e altre partecipate:				
1. Azioni e quote	1	21	41	61
2. Obbligazioni	2	22	42	62
II. Altri investimenti finanziari:				
1. Azioni e quote	3	23	43	63
2. Obbligazioni e altri titoli a reddito fisso	4	881.556	44	736.940
3. Quote di fondi comuni di investimento	5	39.043	45	67.782
4. Depositi presso enti creditizi	6		46	
5. Investimenti finanziari diversi	7		47	
III. Altre attività	8	7.194	48	5.201
IV. Disponibilità liquide	9	35.295	49	24.721
Titoli da regolare, debiti e passività diverse	10	(4.357)	50	(6.017)
	11		51	
<b>Totale</b>	<b>12</b>	<b>958.730</b>	<b>52</b>	<b>828.627</b>
			<b>53</b>	<b>937.925</b>
			<b>72</b>	<b>807.213</b>

Allegato 12/35

F.DO PENS. GOMMAPLASTICA GAR

	Valore corrente		Costo di acquisizione	
	Esercizio	Esercizio precedente	Esercizio	Esercizio precedente
I. Investimenti in imprese del gruppo e altre partecipate:				
1. Azioni e quote	1	21	41	61
2. Obbligazioni	2	22	42	62
II. Altri investimenti finanziari:				
1. Azioni e quote	3	23	43	63
2. Obbligazioni e altri titoli a reddito fisso	4	199.443	44	185.000
3. Quote di fondi comuni di investimento	5	11.350	45	13.200
4. Depositi presso enti creditizi	6		46	
5. Investimenti finanziari diversi	7		47	
III. Altre attività	8	1.706	48	443
IV. Disponibilità liquide	9	322	49	1.168
Titoli da regolare, debiti e passività diverse	10	(1.195)	50	(4.332)
	11		51	
<b>Totale</b>	12	<b>211.626</b>	52	<b>195.479</b>
			52	206.937
			72	189.866

Allegato 12/36

F.DO PENS. PEGASO GAR

	Valore corrente		Costo di acquisizione	
	Esercizio	Esercizio precedente	Esercizio	Esercizio precedente
I. Investimenti in imprese del gruppo e altre partecipate:				
1. Azioni e quote	1	21	41	61
2. Obbligazioni	2	22	42	62
II. Altri investimenti finanziari:				
1. Azioni e quote	3	23	43	63
2. Obbligazioni e altri titoli a reddito fisso	4	198.487	44	174.461
3. Quote di fondi comuni di investimento	5	11.201	45	9.597
4. Depositi presso enti creditizi	6		46	
5. Investimenti finanziari diversi	7		47	
III. Altre attività	8	1.834	48	1.440
IV. Disponibilità liquide	9	999	49	9.631
Titoli da regolare, debiti e passività diverse	10	3.174	50	(1.518)
	11		51	
<b>Totale</b>	12	<b>215.696</b>	52	<b>193.611</b>
			52	210.952
			72	187.512

## 4 Allegati alla Nota Integrativa

Allegati 12/37

F.DO PENS, FONDEMAIN GAR.

	Valore corrente		Costo di acquisizione		
	Esercizio	Esercizio precedente	Esercizio	Esercizio precedente	
I. Investimenti in imprese del gruppo e altre partecipate:					
1. Azioni e quote	1	21	41	61	
2. Obbligazioni	2	22	42	62	
II. Altri investimenti finanziari:					
1. Azioni e quote	3	23	43	63	
2. Obbligazioni e altri titoli a reddito fisso	4	36.411	44	35.360	
3. Quote di fondi comuni di investimento	5	1.544	45	1.274	
4. Depositi presso enti creditizi	6		46		
5. Investimenti finanziari diversi	7		47		
III. Altre attività	8	268	48	268	
IV. Disponibilità liquide	9	552	49	552	
Titoli da regolare, debiti e passività diverse	10	(181)	50	(181)	
	11		51		
<b>Totale</b>	12	<b>38.594</b>	52	<b>37.273</b>	
		32	34.656	72	33.125

Allegati 12/38

F.DO PENS, FOPEN GAR.

	Valore corrente		Costo di acquisizione		
	Esercizio	Esercizio precedente	Esercizio	Esercizio precedente	
I. Investimenti in imprese del gruppo e altre partecipate:					
1. Azioni e quote	1	21	41	61	
2. Obbligazioni	2	22	42	62	
II. Altri investimenti finanziari:					
1. Azioni e quote	3	23	43	63	
2. Obbligazioni e altri titoli a reddito fisso	4	281.144	44	276.647	
3. Quote di fondi comuni di investimento	5	15.393	45	12.298	
4. Depositi presso enti creditizi	6		46		
5. Investimenti finanziari diversi	7		47		
III. Altre attività	8	7.428	48	7.428	
IV. Disponibilità liquide	9	5.762	49	5.762	
Titoli da regolare, debiti e passività diverse	10	(5.316)	50	(5.316)	
	11		51		
<b>Totale</b>	12	<b>304.410</b>	52	<b>296.818</b>	
		32	264.968	72	255.751

Allegato 12/39

## F.D.O PENS. PREVAER GAR.

	Valore corrente		Costo di acquisizione	
	Esercizio	Esercizio precedente	Esercizio	Esercizio precedente
<b>I. Investimenti in imprese del gruppo e altre partecipate:</b>				
1. Azioni e quote	1	21	41	61
2. Obbligazioni	2	22	42	62
<b>II. Altri investimenti finanziari:</b>				
1. Azioni e quote	3	23	43	63
2. Obbligazioni e altri titoli a reddito fisso	4	99.025	88.877	86.352
3. Quote di fondi comuni di investimento	5	5.480	4.681	3.705
4. Depositi presso enti creditizi	6	26	46	66
5. Investimenti finanziari diversi	7	27	47	67
<b>III. Altre attività</b>	8	951	763	763
<b>IV. Disponibilità liquide</b>	9	96	56	56
Titoli da regolare, debiti e passività diverse	10	(509)	(745)	(745)
	11	31	51	71
<b>Totale</b>	12	<b>105.042</b>	<b>93.633</b>	<b>90.131</b>

Allegato 12/40

## F.D.O PENS. FONCHIM GAR.

	Valore corrente		Costo di acquisizione	
	Esercizio	Esercizio precedente	Esercizio	Esercizio precedente
<b>I. Investimenti in imprese del gruppo e altre partecipate:</b>				
1. Azioni e quote	1	21	41	61
2. Obbligazioni	2	22	42	62
<b>II. Altri investimenti finanziari:</b>				
1. Azioni e quote	3	23	43	63
2. Obbligazioni e altri titoli a reddito fisso	4	371.097	322.901	318.624
3. Quote di fondi comuni di investimento	5	25	45	65
4. Depositi presso enti creditizi	6	26	46	66
5. Investimenti finanziari diversi	7	27	47	67
<b>III. Altre attività</b>	8	18.199	12.802	12.802
<b>IV. Disponibilità liquide</b>	9	22.364	28.918	28.918
Titoli da regolare, debiti e passività diverse	10	(6.459)	(5.517)	(5.517)
	11	31	51	71
<b>Totale</b>	12	<b>405.201</b>	<b>359.104</b>	<b>354.827</b>

## 4 Allegati alla Nota Integrativa

Allegato 12/41

F,DO PENS, PREVIAMBIENTE GAR.

	Valore corrente		Costo di acquisizione	
	Esercizio	Esercizio precedente	Esercizio	Esercizio precedente
I. Investimenti in imprese del gruppo e altre partecipate:				
1. Azioni e quote	1	21	41	61
2. Obbligazioni	2	22	42	62
II. Altri investimenti finanziari:				
1. Azioni e quote	3	23	43	63
2. Obbligazioni e altri titoli a reddito fisso	4	375.802	44	372.747
3. Quote di fondi comuni di investimento	5	20.706	45	19.721
4. Depositi presso enti creditizi	6		46	66
5. Investimenti finanziari diversi	7		47	67
III. Altre attività	8	3.282	48	3.282
IV. Disponibilità liquide	9	1.551	49	1.551
Titoli da regolare, debiti e passività diverse	10	(1.269)	50	(1.269)
	11		51	71
<b>Totale</b>	<b>12</b>	<b>400.072</b>	<b>52</b>	<b>396.032</b>

Allegato 13

### Passivo - Variazioni nell'esercizio delle componenti della riserva premi (voce C.I.1) e della riserva sinistri (voce C.I.2) dei rami danni

Tipologia		Esercizio		Esercizio precedente		Variazione
<b>Riserva premi:</b>						
Riserva per frazioni di premi	1	3.447.673	11	3.274.382	21	173.291
Riserva per rischi in corso	2	16.280	12	17.241	22	(962)
<b>Valore di bilancio</b>	<b>3</b>	<b>3.463.953</b>	<b>13</b>	<b>3.291.624</b>	<b>23</b>	<b>172.329</b>
<b>Riserva sinistri:</b>						
Riserva per risarcimenti e spese dirette	4	8.976.535	14	9.076.587	24	(100.052)
Riserva per spese di liquidazione	5	666.072	15	666.129	25	(57)
Riserva per sinistri avvenuti e non denunciati	6	1.239.927	16	1.166.195	26	73.732
<b>Valore di bilancio</b>	<b>7</b>	<b>10.882.534</b>	<b>17</b>	<b>10.908.911</b>	<b>27</b>	<b>(26.377)</b>

Allegato 14

### Passivo - Variazioni nell'esercizio delle componenti delle riserve matematiche (voce C.II.1) e della riserva per partecipazione agli utili e ristorni (voce C.II.4)

Tipologia		Esercizio		Esercizio precedente		Variazione
Riserva matematica per premi puri	1	26.602.437	11	25.430.632	21	1.171.805
Riporto premi	2	80.564	12	80.979	22	(415)
Riserva per rischio di mortalità	3	4.685	13	7.421	23	(2.736)
Riserve di integrazione	4	199.690	14	192.557	24	7.134
<b>Valore di bilancio</b>	<b>5</b>	<b>26.887.377</b>	<b>15</b>	<b>25.711.589</b>	<b>25</b>	<b>1.175.787</b>
Riserva per partecipazione agli utili e ristorni	6	3.784	16	4.416	26	(632)

Allegato 15

### Passivo-Variazioni nell'esercizio dei fondi per rischi e oneri (voce E) e del trattamento di fine rapporto di lavoro subordinato (voce G.VII)

		Fondi per trattamenti di quiescenza ed obblighi simili		Fondi per imposte		Altri accantonamenti		Trattamento di fine rapporto di lavoro subordinato
Esistenze iniziali	+	1.455	11	35.254	21	595.110	31	26.200
Accantonamenti dell'esercizio	+	167	12		22	114.808	32	34.753
Altre variazioni in aumento	+		13		23	53.234	33	428
Utilizzazioni dell'esercizio	-	167	14	16.116	24	117.837	34	42.114
Altre variazioni in diminuzione	-	89	15		25	7.526	35	161
<b>Valore di bilancio</b>		<b>1.366</b>	<b>16</b>	<b>19.139</b>	<b>26</b>	<b>637.790</b>	<b>36</b>	<b>19.106</b>

## Prospetto di dettaglio delle attività e passività relative alle imprese del gruppo e altre partecipate

## I: Attività

	Controllanti	Controllate	Consociate	Collegate	Altre	Totale
Azioni e quote	1	2 3.738.138	3	4 1.656.261	5 21.391	6 5.415.790
Obbligazioni	7	8	9	10 14.987	11 1.500	12 16.487
Finanziamenti	13	14 755.500	15	16 6.015	17	18 761.515
Quote in investimenti comuni	19	20	21	22	23	24
Depositi presso enti creditizi	25	26	27	28 1.451	29	30 1.451
Investimenti finanziari diversi	31	32	33	34	35	36
Depositi presso imprese cedenti	37	38 452.238	39	40	41	42 452.238
Investimenti relativi a prestazioni connesse con fondi di investimento e Indici di mercato	43	44	45	46	47	48
Investimenti derivanti dalla gestione dei fondi pensione	49	50	51	52	53	54
Crediti derivanti da operazioni di assicurazione diretta	55	56 72.566	57	58 5.621	59	60 78.187
Crediti derivanti da operazioni di riassicurazione	61	62 9.008	63	64	65	66 9.008
Altri crediti	67	68 135.132	69	70 19.118	71	72 154.250
Depositi bancari e c/c postali	73	74 23.547	75	76 540.167	77	78 563.714
Attività diverse	79	80 1.306	81	82 28.631	83	84 29.937
<b>Totale</b>	85	86 <b>5.187.435</b>	87	88 <b>2.272.252</b>	89 <b>22.891</b>	90 <b>7.482.577</b>
di cui attività subordinate	91	92	93	94	95	96

## II: Passività

	Controllanti	Controllate	Consociate	Collegate	Altre	Totale
Passività subordinate	97	98	99	100	101	102
Depositi ricevuti da riassicuratori	103	104	105	106	107	108
Debiti derivanti da operazioni di assicurazione diretta	109	110 9.137	111	112 2	113	114 9.139
Debiti derivanti da operazioni di riassicurazione	115	116 4.305	117	118	119	120 4.305
Debiti verso banche e istituti finanziari	121	122	123	124	125	126
Debiti con garanzia reale	127	128	129	130	131	132
Altri prestiti e altri debiti finanziari	133	134	135	136	137	138
Debiti diversi	139	140 987.737	141	142 2.512	143	144 990.250
Passività diverse	145	146 26.590	147	148 1.699	149	150 28.289
<b>Totale</b>	151	152 <b>1.027.769</b>	153	154 <b>4.214</b>	155	156 <b>1.031.983</b>

Allegato 17

## Informativa su "garanzie, impegni e altri conti d'ordine"

		Esercizio		Esercizio precedente
I. Garanzie prestate:				
a) fideiussioni e avalli prestati nell'interesse di controllanti, controllate e consociate	1	5.442	31	6.212
b) fideiussioni e avalli prestati nell'interesse di collegate e altre partecipate	2		32	1.094.240
c) fideiussioni e avalli prestati nell'interesse di terzi	3	22.209	33	13.137
d) altre garanzie personali prestate nell'interesse di controllanti, controllate e consociate	4		34	
e) altre garanzie personali prestate nell'interesse di collegate e altre partecipate	5		35	
f) altre garanzie personali prestate nell'interesse di terzi	6		36	281
g) garanzie reali per obbligazioni di controllanti, controllate e consociate	7		37	
h) garanzie reali per obbligazioni di collegate e altre partecipate	8		38	
i) garanzie reali per obbligazioni di terzi	9	357	39	357
l) garanzie prestate per obbligazioni dell'impresa	10	836.912	40	410.670
m) attività costituite in deposito per operazioni di riassicurazione attiva	11	2.162	41	2.399
<b>Totale</b>	12	<b>867.083</b>	42	<b>1.527.295</b>
II. Garanzie ricevute:				
a) da imprese del gruppo, collegate e altre partecipate	13	1.750	43	2.800
b) da terzi	14	389.382	44	109.838
<b>Totale</b>	15	<b>391.132</b>	45	<b>112.638</b>
III. Garanzie prestate da terzi nell'interesse dell'impresa:				
a) da imprese del gruppo, collegate e altre partecipate	16	8.416	46	10.050
b) da terzi	17	80.518	47	87.179
<b>Totale</b>	18	<b>88.934</b>	48	<b>97.229</b>
IV. Impegni:				
a) impegni per acquisti con obbligo di rivendita	19		49	
b) impegni per vendite con obbligo di riacquisto	20		50	
c) altri impegni	21	7.430.100	51	7.799.101
<b>Totale</b>	22	<b>7.430.100</b>	52	<b>7.799.101</b>
V. Attività di pertinenza dei fondi pensione gestiti in nome e per conto di terzi	23	511.315	53	719.268
VI. Titoli depositati presso terzi	24	54.887.406	54	58.422.184
<b>Totale</b>	25	<b>55.398.721</b>	55	<b>59.141.452</b>

## 4 Allegati alla Nota Integrativa

Allegato 18

### Prospetto degli impegni per operazioni su contratti derivati

Contratti derivati	Esercizio				Esercizio precedente							
	Acquisto		Vendita		Acquisto		Vendita					
	(1)	(2)	(1)	(2)	(1)	(2)	(1)	(2)				
Futures: su azioni	1	20.617	101	21	41	16.594	141	61	161			
su obbligazioni	2		102	22	42		142	62	162			
su valute	3		103	23	43		143	63	163			
su tassi	4		104	24	44		144	64	164			
altri	5		105	25	45		145	65	165			
Opzioni: su azioni	6	748.281	106	57.319	46	848.283	146	101.164	66	607.576	166	(17.418)
su obbligazioni	7		107		47		147		67		167	
su valute	8		108		48		148		68		168	
su tassi	9	100.000	109	5	49	100.000	149	466	69	100.000	169	(10)
altri	10		110		50		150		70		170	
Swaps: su valute	11	108.475	111	9.198	51	38.021	151	(4.372)	71		171	
su tassi	12	3.784.700	112	(163.149)	52	3.619.700	152	(51.963)	72		172	
altri	13	561.276	113	506.347	53	343.136	153	65.124	73		173	
Altre operazioni	14		114	984.397	124	2.944	154		74	927.438	174	(35.677)
<b>Totale</b>	<b>15</b>	<b>5.323.349</b>	<b>115</b>	<b>409.719</b>	<b>135</b>	<b>1.084.397</b>	<b>155</b>	<b>4.965.734</b>	<b>155</b>	<b>110.419</b>	<b>175</b>	<b>(53.105)</b>

Devono essere inserite soltanto le operazioni su contratti derivati in essere alla data di redazione del bilancio che comportano impegni per la società.

Nell'ipotesi in cui il contratto non corrisponda esattamente alle figure descritte o in cui confluiscono elementi propri di più fattispecie, detto contratto deve essere inserito nella categoria contrattuale più affine. Non sono ammesse compensazioni di partite se non in relazione ad operazioni di acquisto/vendita riferite ad uno stesso tipo di contratto (stesso contenuto, scadenza, attivo sottostante, ecc.)

I contratti che prevedono lo scambio di due valute devono essere indicati una sola volta, facendo convenzionalmente riferimento alla valuta da acquistare. I contratti che prevedono sia lo scambio di tassi di interesse sia lo scambio di valute vanno riportati solamente tra i contratti su valute.

I contratti derivati che prevedono lo scambio di tassi di interesse sono classificati convenzionalmente come "acquisti" o come "vendite" a seconda se comportano per la compagnia di assicurazione l'acquisto o la vendita del tasso fisso.

(1) Per i contratti derivati che comportano o possono comportare lo scambio a termine di capitali va indicato il prezzo di regolamento degli stessi; in tutti gli altri casi va indicato il valore nominale del capitale di riferimento.

(2) Indicare il fair value dei contratti derivati.

## Informazioni di sintesi concernenti il conto tecnico dei rami danni

	Premi lordi contabilizzati	Premi lordi di competenza	Onere lordo dei sinistri	Spese di gestione	Saldo di riassicurazione
<b>Assicurazioni dirette:</b>					
Infortunati e malattia (rami 1 e 2)	1 650.322	2 659.568	3 297.610	4 282.128	5 (7.200)
R.C. autoveicoli terrestri (ramo 10)	6 3.022.052	7 3.057.662	8 2.101.016	9 660.928	10 (5.588)
Corpi di veicoli terrestri (ramo 3)	11 1.126.696	12 1.060.515	13 531.534	14 384.432	15 (17.503)
Assicurazioni marittime, aeronautiche e trasporti (rami 4, 5, 6, 7, 11 e 12)	16 37.951	17 37.629	18 35.476	19 17.409	20 (6.481)
Incendio e altri danni ai beni (rami 8 e 9)	21 1.421.139	22 1.326.802	23 709.330	24 518.164	25 (157.929)
R.C. generale (ramo 13)	26 769.032	27 770.533	28 388.325	29 266.761	30 (14.588)
Credito e cauzione (rami 14 e 15)	31 57.774	32 54.565	33 (5.193)	34 25.897	35 (20.986)
Perdite pecuniarie di vario genere (ramo 16)	36 86.936	37 86.555	38 23.873	39 30.322	40 (8.439)
Tutela giudiziaria (ramo 17)	41 90.763	42 90.302	43 11.014	44 37.431	45 (3.719)
Assistenza (ramo 18)	46 245.007	47 242.619	48 104.531	49 99.659	50
<b>Totale assicurazioni dirette</b>	51 <b>7.507.681</b>	52 <b>7.386.751</b>	53 <b>4.197.515</b>	54 <b>2.323.131</b>	55 <b>(242.433)</b>
<b>Assicurazioni indirette</b>	56 746.941	57 715.185	58 487.772	59 221.448	60 (187)
<b>Totale portafoglio Italiano</b>	61 <b>8.254.622</b>	62 <b>8.101.936</b>	63 <b>4.685.287</b>	64 <b>2.544.579</b>	65 <b>(242.619)</b>
Portafoglio estero	66 57.841	67 58.628	68 11.847	69 5.405	70 2.280
<b>Totale generale</b>	71 <b>8.312.463</b>	72 <b>8.160.565</b>	73 <b>4.697.135</b>	74 <b>2.549.984</b>	75 <b>(240.339)</b>

## Informazioni di sintesi concernenti i rami vita relative ai premi ed al saldo di riassicurazione

		Lavoro diretto		Lavoro indiretto		Totale
Premi lordi:	1	4.561.789	11	290	21	4.562.079
a) 1. per polizze individuali	2	1.924.566	12		22	1.924.566
2. per polizze collettive	3	2.637.223	13	290	23	2.637.513
b) 1. premi periodici	4	679.682	14	290	24	679.972
2. premi unici	5	3.882.107	15		25	3.882.107
c) 1. per contratti senza partecipazione agli utili	6	2.363.948	16	268	26	2.364.216
2. per contratti con partecipazione agli utili	7	3.229	17	22	27	3.251
3. per contratti quando il rischio di investimento è sopportato dagli assicurati e per fondi pensione	8	2.194.612	18		28	2.194.612
Saldo della riassicurazione	9	(6.281)	19	642	29	(5.639)

**Proventi da investimenti (voce II.2 e III.3)**

		Gestione danni		Gestione vita		Totale
<b>Proventi derivanti da azioni e quote:</b>						
Dividendi e altri proventi da azioni e quote di imprese del gruppo e partecipate	1	388.046	41	104.725	81	492.771
Dividendi e altri proventi da azioni e quote di altre società	2	66.981	42	60.829	82	127.810
<b>Totale</b>	<b>3</b>	<b>455.026</b>	<b>43</b>	<b>165.554</b>	<b>83</b>	<b>620.581</b>
<b>Proventi derivanti da investimenti in terreni e fabbricati</b>	<b>4</b>	<b>26.583</b>	<b>44</b>	<b>12</b>	<b>84</b>	<b>26.594</b>
<b>Proventi derivanti da altri investimenti:</b>						
Proventi su obbligazioni di società del gruppo e partecipate	5	165	45	1.187	85	1.352
Interessi su finanziamenti a imprese del gruppo e a partecipate	6	20.431	46		86	20.431
Proventi derivanti da quote di fondi comuni di investimento	7	76.625	47	102.495	87	179.120
Proventi su obbligazioni e altri titoli a reddito fisso	8	327.597	48	812.584	88	1.140.181
Interessi su finanziamenti	9	216	49	330	89	546
Proventi su quote di investimenti comuni	10		50		90	
Interessi su depositi presso enti creditizi	11		51	119	91	119
Proventi su investimenti finanziari diversi	12	48.383	52	54.970	92	103.353
Interessi su depositi presso imprese cedenti	13	7.260	53	4	93	7.264
<b>Totale</b>	<b>14</b>	<b>480.676</b>	<b>54</b>	<b>971.689</b>	<b>94</b>	<b>1.452.366</b>
<b>Riprese di rettifiche di valore sugli investimenti relativi a:</b>						
Terreni e fabbricati	15		55		95	
Azioni e quote di imprese del gruppo e partecipate	16		56		96	
Obbligazioni emesse da imprese del gruppo e partecipate	17		57		97	
Altre azioni e quote	18	14.180	58	4.504	98	18.685
Altre obbligazioni	19	2.567	59	10.619	99	13.186
Altri investimenti finanziari	20	12.681	60	11.701	100	24.383
<b>Totale</b>	<b>21</b>	<b>29.429</b>	<b>61</b>	<b>26.825</b>	<b>101</b>	<b>56.253</b>
<b>Profitti sul realizzo degli investimenti:</b>						
Plusvalenze derivanti dall'alienazione di terreni e fabbricati	22		62		102	
Profitti su azioni e quote di imprese del gruppo e partecipate	23		63		103	
Profitti su obbligazioni emesse da imprese del gruppo e partecipate	24	1.448	64	3.363	104	4.811
Profitti su altre azioni e quote	25	97.916	65	239.209	105	337.125
Profitti su altre obbligazioni	26	1.866	66	9.761	106	11.627
Profitti su altri investimenti finanziari	27	88.068	67	21.804	107	109.872
<b>Totale</b>	<b>28</b>	<b>189.298</b>	<b>68</b>	<b>274.138</b>	<b>108</b>	<b>463.435</b>
<b>TOTALE GENERALE</b>	<b>29</b>	<b>1.181.012</b>	<b>69</b>	<b>1.438.217</b>	<b>109</b>	<b>2.619.229</b>

### Proventi e plusvalenze non realizzate relativi ad investimenti a beneficio di assicurati i quali ne sopportano il rischio e ad investimenti derivanti dalla gestione dei fondi pensione (voce II.3)

I. Investimenti relativi a prestazioni connesse con fondi di investimento e indici di mercato		Importi
<b>Proventi derivanti da:</b>		
Terreni e fabbricati		1
Investimenti in imprese del gruppo e partecipate		2
Quote di fondi comuni di investimento		3 9.788
Altri investimenti finanziari		4 5.490
- di cui proventi da obbligazioni	5 3.530	
Altre attività		6 644
<b>Totale</b>		7 <b>15.922</b>
<b>Profitti sul realizzo degli investimenti</b>		
Plusvalenze derivanti dall'alienazione di terreni e fabbricati		8
Profitti su investimenti in imprese del gruppo e partecipate		9
Profitti su fondi comuni di investimento		10 28.395
Profitti su altri investimenti finanziari		11 344
- di cui obbligazioni	12 344	
Altri proventi		13 97
<b>Totale</b>		14 <b>28.836</b>
<b>Plusvalenze non realizzate</b>		15 <b>128.174</b>
<b>TOTALE GENERALE</b>		16 <b>172.932</b>

II. Investimenti derivanti dalla gestione dei fondi pensione		Importi
<b>Proventi derivanti da:</b>		
Investimenti in imprese del gruppo e partecipate		21
Altri investimenti finanziari		22 156.406
- di cui proventi da obbligazioni	23 139.525	
Altre attività		24 2.727
<b>Totale</b>		25 <b>159.133</b>
<b>Profitti sul realizzo degli investimenti</b>		
Profitti su investimenti in imprese del gruppo e partecipate		26
Profitti su altri investimenti finanziari		27 33.917
- di cui obbligazioni	28 20.335	
Altri proventi		29
<b>Totale</b>		30 <b>33.917</b>
<b>Plusvalenze non realizzate</b>		31 <b>123.405</b>
<b>TOTALE GENERALE</b>		32 <b>316.455</b>

**Oneri patrimoniali e finanziari (voci II.9 e III.5)**

		Gestione danni		Gestione vita		Totale
<b>Oneri di gestione degli investimenti e altri oneri</b>						
Oneri inerenti azioni e quote	1	5.557	31	5.354	61	10.911
Oneri inerenti gli investimenti in terreni e fabbricati	2	35.910	32	325	62	36.235
Oneri inerenti obbligazioni	3	14.487	33	39.043	63	53.530
Oneri inerenti quote di fondi comuni di investimento	4	1.278	34	1.672	64	2.950
Oneri inerenti quote in investimenti comuni	5		35		65	
Oneri relativi agli investimenti finanziari diversi	6	67.198	36	26.597	66	93.795
Interessi su depositi ricevuti da riassicuratori	7	1.705	37	101	67	1.807
<b>Totale</b>	<b>8</b>	<b>126.134</b>	<b>38</b>	<b>73.093</b>	<b>68</b>	<b>199.227</b>
<b>Rettifiche di valore sugli investimenti relativi a:</b>						
Terreni e fabbricati	9	58.157	39	109	69	58.266
Azioni e quote di imprese del gruppo e partecipate	10	20.759	40	2.524	70	23.283
Obbligazioni emesse da imprese del gruppo e partecipate	11		41		71	
Altre azioni e quote	12	329	42	5.972	72	6.301
Altre obbligazioni	13	2.435	43	17.883	73	20.318
Altri investimenti finanziari	14	44.457	44	61.908	74	106.364
<b>Totale</b>	<b>15</b>	<b>126.136</b>	<b>45</b>	<b>88.396</b>	<b>75</b>	<b>214.532</b>
<b>Perdite sul realizzo degli investimenti</b>						
Minusvalenze derivanti dall'alienazione di terreni e fabbricati	16		46		76	
Perdite su azioni e quote	17	129.278	47	27.009	77	156.287
Perdite su obbligazioni	18	26.396	48	7.214	78	33.610
Perdite su altri investimenti finanziari	19	74.466	49	3.121	79	77.588
<b>Totale</b>	<b>20</b>	<b>230.140</b>	<b>50</b>	<b>37.344</b>	<b>80</b>	<b>267.484</b>
<b>TOTALE GENERALE</b>	<b>21</b>	<b>482.411</b>	<b>51</b>	<b>198.833</b>	<b>81</b>	<b>681.244</b>

## 4 Allegati alla Nota Integrativa

Allegato 24

### Oneri patrimoniali e finanziari e minusvalenze non realizzate relativi ad investimenti a beneficio di assicurati i quali ne sopportano il rischio e ad investimenti derivanti dalla gestione dei fondi pensione (voce II.10)

i. Investimenti relativi a prestazioni connesse con fondi di investimento a indici di mercato		Importi
<b>Oneri di gestione derivanti da:</b>		
Terreni e fabbricati	1	
Investimenti in imprese del gruppo e partecipate	2	
Quote di fondi comuni di investimento	3	
Altri investimenti finanziari	4	190
Altre attività	5	26.412
<b>Totale</b>	<b>6</b>	<b>26.601</b>
<b>Perdite sul realizzo degli investimenti</b>		
Minusvalenze derivanti dall'alienazione di terreni e fabbricati	7	
Perdite su investimenti in imprese del gruppo e partecipate	8	342
Perdite su fondi comuni di investimento	9	14.067
Perdite su altri investimenti finanziari	10	245
Altri oneri	11	
<b>Totale</b>	<b>12</b>	<b>14.654</b>
<b>Minusvalenze non realizzate</b>	<b>13</b>	<b>10.326</b>
<b>TOTALE GENERALE</b>	<b>14</b>	<b>51.581</b>
II. Investimenti derivanti dalla gestione dei fondi pensione		Importi
<b>Oneri di gestione derivanti da:</b>		
Investimenti in imprese del gruppo e partecipate	21	
Altri investimenti finanziari	22	2.721
Altre attività	23	73.566
<b>Totale</b>	<b>24</b>	<b>76.287</b>
<b>Perdite sul realizzo degli investimenti</b>		
Perdite su investimenti in imprese del gruppo e partecipate	25	
Perdite su altri investimenti finanziari	26	15.097
Altri oneri	27	
<b>Totale</b>	<b>28</b>	<b>15.097</b>
<b>Minusvalenze non realizzate</b>	<b>29</b>	<b>35.074</b>
<b>TOTALE GENERALE</b>	<b>30</b>	<b>126.458</b>



## 4 Allegati alla Nota Integrativa

### Assicurazioni danni - Prospetto di sintesi dei conti tecnici per singolo ramo - Portafoglio italiano

			Codice ramo 1		Codice ramo 2	
			Infortunati (denominazione)		Malattia (denominazione)	
<b>Lavoro diretto al lordo delle cessioni in riassicurazione</b>						
Premi contabilizzati	+	1	607.814	1	42.508	
Variazione della riserva premi (+ o -)	-	2	235	2	(9.481)	
Oneri relativi ai sinistri	-	3	273.724	3	23.886	
Variazione delle riserve tecniche diverse (+ o -)	-	4	(217)	4	(242)	
Saldo delle altre partite tecniche (+ o -)	+	5	(5.800)	5	(7.065)	
Spese di gestione	-	6	270.101	6	12.027	
<b>Saldo tecnico del lavoro diretto (+ o -)</b>	<b>A</b>	<b>7</b>	<b>58.172</b>	<b>7</b>	<b>9.254</b>	
<b>Risultato della riassicurazione passiva (+ o -)</b>	<b>B</b>	<b>8</b>	<b>(7.185)</b>	<b>8</b>	<b>(15)</b>	
<b>Risultato netto del lavoro indiretto (+ o -)</b>	<b>C</b>	<b>9</b>	<b>19.883</b>	<b>9</b>	<b>(16.883)</b>	
Variazione delle riserve di perequazione (+ o -)	D	10	39	10		
Quote dell'utile degli investimenti trasferita dal conto non tecnico	E	11	21.033	11	15.491	
<b>Risultato del conto tecnico (+ o -)</b>	<b>(A + B + C - D + E)</b>	<b>12</b>	<b>91.864</b>	<b>12</b>	<b>7.847</b>	

			Codice ramo 7		Codice ramo 8	
			Merci trasportate (denominazione)		Incendio (denominazione)	
<b>Lavoro diretto al lordo delle cessioni in riassicurazione</b>						
Premi contabilizzati	+	1	16.565	1	769.985	
Variazione della riserva premi (+ o -)	-	2	90	2	90.729	
Oneri relativi ai sinistri	-	3	3.442	3	287.849	
Variazione delle riserve tecniche diverse (+ o -)	-	4		4	50	
Saldo delle altre partite tecniche (+ o -)	+	5	(207)	5	(8.261)	
Spese di gestione	-	6	7.076	6	274.544	
<b>Saldo tecnico del lavoro diretto (+ o -)</b>	<b>A</b>	<b>7</b>	<b>5.751</b>	<b>7</b>	<b>108.551</b>	
<b>Risultato della riassicurazione passiva (+ o -)</b>	<b>B</b>	<b>8</b>	<b>(5.114)</b>	<b>8</b>	<b>(159.636)</b>	
<b>Risultato netto del lavoro indiretto (+ o -)</b>	<b>C</b>	<b>9</b>		<b>9</b>	<b>1.543</b>	
Variazione delle riserve di perequazione (+ o -)	D	10	50	10	6.137	
Quote dell'utile degli investimenti trasferita dal conto non tecnico	E	11	372	11	55.693	
<b>Risultato del conto tecnico (+ o -)</b>	<b>(A + B + C - D + E)</b>	<b>12</b>	<b>960</b>	<b>12</b>	<b>13</b>	

			Codice ramo 13		Codice ramo 14	
			R.C. generale (denominazione)		Credito (denominazione)	
<b>Lavoro diretto al lordo delle cessioni in riassicurazione</b>						
Premi contabilizzati	+	1	769.032	1	146	
Variazione della riserva premi (+ o -)	-	2	(1.501)	2	(80)	
Oneri relativi ai sinistri	-	3	388.325	3	(593)	
Variazione delle riserve tecniche diverse (+ o -)	-	4	(45)	4		
Saldo delle altre partite tecniche (+ o -)	+	5	(10.049)	5	(84)	
Spese di gestione	-	6	266.761	6	28	
<b>Saldo tecnico del lavoro diretto (+ o -)</b>	<b>A</b>	<b>7</b>	<b>105.442</b>	<b>7</b>	<b>707</b>	
<b>Risultato della riassicurazione passiva (+ o -)</b>	<b>B</b>	<b>8</b>	<b>(14.588)</b>	<b>8</b>	<b>(54)</b>	
<b>Risultato netto del lavoro indiretto (+ o -)</b>	<b>C</b>	<b>9</b>	<b>2.464</b>	<b>9</b>		
Variazione delle riserve di perequazione (+ o -)	D	10		10	18	
Quote dell'utile degli investimenti trasferita dal conto non tecnico	E	11	93.526	11	82	
<b>Risultato del conto tecnico (+ o -)</b>	<b>(A + B + C - D + E)</b>	<b>12</b>	<b>186.844</b>	<b>12</b>	<b>718</b>	

Codice ramo 3		Codice ramo 4		Codice ramo 5		Codice ramo 6	
Corpi veicoli terrestri (denominazione)		Corpi veicoli ferrov. (denominazione)		Corpi veicoli aerei (denominazione)		Corpi veicoli maritt. (denominazione)	
1	1.126.696	1	986	1	972	1	6.453
2	66.181	2	3	2	(8)	2	6
3	531.534	3	(83)	3	612	3	5.059
4		4		4		4	
5	(2163)	5	(15)	5	(2)	5	(64)
6	384.432	6	270	6	297	6	2.402
7	142.386	7	781	7	68	7	(1.078)
8	(17.503)	8	(71)	8	(365)	8	(603)
9	635	9		9	(110)	9	
10	4.295	10		10		10	
11	27.578	11	19	11	63	11	192
12	148.801	12	729	12	(344)	12	(1.489)
Codice ramo 9		Codice ramo 10		Codice ramo 11		Codice ramo 12	
Altri danni ai beni (denominazione)		R.C. autov.terrestri (denominazione)		R.C. aeromobili (denominazione)		R.C. veicoli marittimi (denominazione)	
1	651.155	1	3.022.062	1	1.780	1	11.195
2	3.609	2	(35.600)	2	9	2	223
3	421.480	3	2.101.016	3	1.505	3	24.940
4		4		4		4	
5	(4.109)	5	(50.357)	5	(17)	5	(67)
6	243.619	6	660.928	6	637	6	6.727
7	(21.663)	7	245.361	7	(388)	7	(20.762)
8	1.707	8	(5.588)	8	(279)	8	(49)
9	79	9	(13.372)	9	58	9	
10	394	10		10		10	
11	22.935	11	210.599	11	64	11	1.189
12	2.665	12	437.001	12	(545)	12	(19.622)
Codice ramo 15		Codice ramo 16		Codice ramo 17		Codice ramo 18	
Cauzione (denominazione)		Perdite pecuniarie (denominazione)		Tutela giudiziaria (denominazione)		Assistenza (denominazione)	
1	57.628	1	86.936	1	90.763	1	245.007
2	3.288	2	380	2	461	2	2.387
3	(4.600)	3	23.873	3	11.014	3	104.531
4		4	2	4		4	
5	(60)	5	(517)	5	(323)	5	(1.703)
6	25.869	6	30.322	6	37.431	6	99.659
7	33.011	7	31.841	7	41.535	7	36.727
8	(20.932)	8	(8.439)	8	(3.719)	8	
9	48	9	107	9	291	9	46
10		10		10		10	
11	5.576	11	1.584	11	1.059	11	3.728
12	17.702	12	25.093	12	39.167	12	40.501

### Prospetto di sintesi del conto tecnico riepilogativo di tutti i rami danni - Portafoglio italiano

	Rischi delle assicurazioni dirette		Rischi delle assicurazioni indirette		Rischi conservati					
	Rischi diretti 1	Rischi ceduti 2	Rischi assunti 3	Rischi retroceduti 4	Totale 5=1+2+3-4					
Premi contabilizzati	+ 1	7.507.681	11	421.859	21	746.941	31	1.585	41	7.831.177
Variazione della riserva premi (+ o -)	- 2	120.930	12	25.890	22	31.756	32	34	42	126.761
Oneri relativi ai sinistri	- 3	4.197.515	13	39.802	23	487.772	33	988	43	4.644.497
Variazione delle riserve tecniche diverse (+ o -)	- 4	(452)	14		24	3.238	34	14	44	2.772
Saldo delle altre partite tecniche (+ o -)	+ 5	(90.862)	15	(7.987)	25	(7.748)	35	(20)	45	(90.603)
Spese di gestione	- 6	2.323.131	16	105.747	26	221.448	36	343	46	2.438.490
<b>Saldo tecnico (+ o -)</b>	7	<b>775.695</b>	17	<b>242.433</b>	27	<b>(5.022)</b>	37	<b>187</b>	47	<b>528.054</b>
Variazione delle riserve di perequazione (+ o -)	-								48	10.932
Quota dell'utile degli investimenti trasferita dal conto non tecnico	+ 9	444.232			29	16.549			49	460.782
<b>Risultato del conto tecnico (+ o -)</b>	10	<b>1.219.928</b>	20	<b>242.433</b>	30	<b>11.528</b>	40	<b>187</b>	50	<b>977.904</b>

Allegato 27

## Assicurazioni vita - Prospetto di sintesi dei conti tecnici per singolo ramo - Portafoglio italiano

		Codice ramo I		Codice ramo II		Codice ramo III	
		Durata vita umana (denominazione)		Mortalità-natalità (denominazione)		Conn. fondi invest. (denominazione)	
<b>Lavoro diretto al lordo delle cessioni in riassicurazione</b>							
Premi contabilizzati	+	1	2.058.887	1		1	184.877
Oneri relativi ai sinistri	-	2	2.205.144	2		2	177.870
Variazione delle riserve matematiche e delle riserve tecniche diverse (+ o -)	-	3	250.468	3		3	123.799
Saldo delle altre partite tecniche (+ o -)	+	4	(40.451)	4		4	17.033
Spese di gestione	-	5	154.553	5		5	18.358
Redditi degli investimenti al netto della quota trasferita al conto non tecnico (*)	+	6	955.619	6		6	123.458
<b>Risultato del lavoro diretto al lordo delle cessioni in riassicurazione (+ o -)</b>	<b>A</b>	<b>7</b>	<b>363.890</b>	<b>7</b>		<b>7</b>	<b>5340</b>
<b>Risultato della riassicurazione passiva (+ o -)</b>	<b>B</b>	<b>8</b>	<b>(2.485)</b>	<b>8</b>		<b>8</b>	
<b>Risultato netto del lavoro indiretto (+ o -)</b>	<b>C</b>	<b>9</b>	<b>49</b>	<b>9</b>		<b>9</b>	
<b>Risultato del conto tecnico (+ o -)</b>	<b>(A + B + C)</b>	<b>10</b>	<b>361.454</b>	<b>10</b>		<b>10</b>	<b>5340</b>

		Codice ramo IV		Codice ramo V		Codice ramo VI	
		Malattia (denominazione)		Capitalizzazione (denominazione)		Fondi pensione (denominazione)	
<b>Lavoro diretto al lordo delle cessioni in riassicurazione</b>							
Premi contabilizzati	+	1	17.224	1	291.065	1	2.009.735
Oneri relativi ai sinistri	-	2	207	2	530.975	2	1.002.376
Variazione delle riserve matematiche e delle riserve tecniche diverse (+ o -)	-	3	5.828	3	(154.671)	3	1.194.861
Saldo delle altre partite tecniche (+ o -)	+	4	(10)	4	(6.733)	4	35.836
Spese di gestione	-	5	7.006	5	9.649	5	6.642
Redditi degli investimenti al netto della quota trasferita al conto non tecnico (*)	+	6	465	6	145.932	6	190.227
<b>Risultato del lavoro diretto al lordo delle cessioni in riassicurazione (+ o -)</b>	<b>A</b>	<b>7</b>	<b>4.638</b>	<b>7</b>	<b>44.311</b>	<b>7</b>	<b>31.918</b>
<b>Risultato della riassicurazione passiva (+ o -)</b>	<b>B</b>	<b>8</b>	<b>(3.796)</b>	<b>8</b>		<b>8</b>	
<b>Risultato netto del lavoro indiretto (+ o -)</b>	<b>C</b>	<b>9</b>		<b>9</b>		<b>9</b>	
<b>Risultato del conto tecnico (+ o -)</b>	<b>(A + B + C)</b>	<b>10</b>	<b>842</b>	<b>10</b>	<b>44.311</b>	<b>10</b>	<b>31.918</b>

(\*) Somma algebrica delle poste relative al ramo ed al portafoglio italiano ricomprese nelle voci II.2, II.3, II.9, II.10 e II.12 del Conto Economico.

## 4 Allegati alla Nota Integrativa

Allegato 28

### Prospetto di sintesi del conto tecnico riepilogativo di tutti i rami vita - Portafoglio italiano

		Rischi delle assicurazioni dirette		Rischi delle assicurazioni indirette		Rischi conservati	
		Rischi diretti	Rischi ceduti	Rischi assunti	Rischi retroceduti	Totale	
		1	2	3	4	5 = 1 + 2 + 3 + 4	
Premi contabilizzati	+	1	11	21	31	41	4.551.974
Oneri relativi ai sinistri	-	2	12	22	32	42	3.914.343
Variazione delle riserve matematiche e delle riserve tecniche diverse (+ o -)	-	3	13	23	33	43	1.419.208
Saldo delle altre partite tecniche (+ o -)	+	4	14	24	34	44	4.697
Spese di gestione	-	5	15	25	35	45	194.973
Redditi degli investimenti al netto della quota trasferita al conto non tecnico (*)	+	6		26		46	1.415.718
<b>Risultato del conto tecnico (+ o -)</b>		<b>7</b>	<b>17</b>	<b>27</b>	<b>37</b>	<b>47</b>	<b>443.866</b>

(\*) Somma algebrica delle poste relative al portafoglio italiano ricomprese nelle voci II.2, II.3, II.9, II.10 e II.12 del Conto Economico.

Allegato 29

### Prospetto di sintesi relativo ai conti tecnici danni e vita - portafoglio estero

Sezione I: Assicurazioni danni

		Totale rami
<b>Lavoro diretto al lordo delle cessioni in riassicurazione</b>		
Premi contabilizzati	+	1
Variazione della riserva premi (+ o -)	-	2
Oneri relativi ai sinistri	-	3
Variazione delle riserve tecniche diverse (+ o -)	-	4
Saldo delle altre partite tecniche (+ o -)	+	5
Spese di gestione	-	6
<b>Saldo tecnico del lavoro diretto (+ o -)</b>	<b>A</b>	<b>7</b>
<b>Risultato della riassicurazione passiva (+ o -)</b>	<b>B</b>	<b>8</b>
<b>Risultato netto del lavoro indiretto (+ o -)</b>	<b>C</b>	<b>9 (25.193)</b>
Variazione delle riserve di perequazione (+ o -)	<b>D</b>	<b>10 19</b>
Quota dell'utile degli investimenti trasferita dal conto non tecnico	<b>E</b>	<b>11 23.994</b>
<b>Risultato del conto tecnico (+ o -)</b>	<b>(A + B + C - D + E)</b>	<b>12 (1.218)</b>

Sezione II: Assicurazioni vita

		Totale rami
<b>Lavoro diretto al lordo delle cessioni in riassicurazione</b>		
Premi contabilizzati	+	1
Oneri relativi ai sinistri	-	2
Variazione delle riserve matematiche e delle riserve tecniche diverse (+ o -)	-	3
Saldo delle altre partite tecniche (+ o -)	+	4
Spese di gestione	-	5
Redditi degli investimenti al netto della quota trasferita al conto non tecnico (i)	+	6
<b>Risultato del lavoro diretto al lordo delle cessioni in riassicurazione (+ o -)</b>	<b>A</b>	<b>7</b>
<b>Risultato della riassicurazione passiva (+ o -)</b>	<b>B</b>	<b>8</b>
<b>Risultato netto del lavoro indiretto (+ o -)</b>	<b>C</b>	<b>9 593</b>
<b>Risultato del conto tecnico (+ o -)</b>	<b>(A + B + C)</b>	<b>10 593</b>

(i) Somma algebrica delle poste relative al portafoglio estero ricomprese nelle voci II.2, II.3, II.9, II.10 e II.12 del Conto Economico.

## Rapporti con imprese del gruppo e altre partecipate

I. Proventi	Controllanti	Controllate	Consociate	Collegate	Altre	Totale
<b>Proventi da investimenti</b>						
Proventi da terreni e fabbricati	1	2 9.671	3	4 2.563	5	6 12.234
Dividendi e altri proventi da azioni e quote	7	8 213.159	9	10 279.377	11 235	12 492.771
Proventi su obbligazioni	13	14	15	16 1.305	17 47	18 1.352
Interessi su finanziamenti	19	20 20.431	21	22	23	24 20.431
Proventi su altri investimenti finanziari	25	26 26.604	27	28	29 148	30 26.751
Interessi su depositi presso imprese cedenti	31	32 6.664	33	34	35	36 6.664
<b>Totale</b>	37	38 <b>276.527</b>	39	40 <b>283.245</b>	41 <b>430</b>	42 <b>560.202</b>
<b>Proventi e plusvalenze non realizzate su investimenti a beneficio di assicurati i quali ne sopportano il rischio e derivanti dalla gestione dei fondi pensione</b>	43	44	45	46	47	48
<b>Altri proventi</b>						
Interessi su crediti	49	50 942	51	52 28.866	53	54 29.808
Recuperi di spese e oneri amministrativi	55	56 70.971	57	58 219	59	60 71.190
Altri proventi e recuperi	61	62 2.720	63	64 3.431	65 860	66 7.011
<b>Totale</b>	67	68 <b>74.633</b>	69	70 <b>32.516</b>	71 <b>860</b>	72 <b>108.009</b>
<b>Profitti sul realizzo degli investimenti (*)</b>	73	74	75	76 <b>4.811</b>	77	78 <b>4.811</b>
<b>Proventi straordinari</b>	79	80 <b>208</b>	81	82 <b>738.409</b>	83 <b>1</b>	84 <b>738.618</b>
<b>TOTALE GENERALE</b>	85	86 <b>351.368</b>	87	88 <b>1.058.982</b>	89 <b>1.290</b>	90 <b>1.411.640</b>

II. Oneri	Controllanti	Controllate	Consociate	Collegate	Altre	Totale
<b>Oneri di gestione degli investimenti e</b>						
<b>Interessi passivi:</b>						
Oneri inerenti agli investimenti	91	92 2.665	93	94 4.204	95	96 6.869
Interessi su passività subordinate	97	98	99	100	101	102
Interessi su depositi ricevuti da riassicuratori	103	104	105	106	107	108
Interessi su debiti derivanti da operazioni di assicurazione diretta	109	110	111	112	113	114
Interessi su debiti derivanti da operazioni di riassicurazione	115	116	117	118	119	120
Interessi su debiti verso banche e istituti finanziari	121	122	123	124	125	126
Interessi su debiti con garanzia reale	127	128	129	130	131	132
Interessi su altri debiti	133	134 16.710	135	136	137	138 16.710
Perdite su crediti	139	140	141	142	143	144
Oneri amministrativi e spese per conto terzi	145	146 1.921	147	148 22	149	150 1.943
Oneri diversi	151	152 2.549	153	154 236	155 860	156 3.645
<b>Totale</b>	157	158 <b>23.845</b>	159	160 <b>4.462</b>	161 <b>860</b>	162 <b>29.166</b>
<b>Oneri e minusvalenze non realizzate su investimenti a beneficio di assicurati i quali ne sopportano il rischio e derivanti dalla gestione dei fondi pensione</b>	163	164	165	166 342	167	168 342
<b>Perdite sul realizzo degli investimenti (*)</b>	169	170	171	172	173	174
<b>Oneri straordinari</b>	175	176	177	178	179 1	180 1
<b>TOTALE GENERALE</b>	181	182 <b>23.845</b>	183	184 <b>4.804</b>	185 <b>861</b>	186 <b>29.510</b>

(\*) Con riferimento alla controparte nell'operazione

### Prospetto riepilogativo dei premi contabilizzati del lavoro diretto

	Gestione danni		Gestione vita		Totale	
	Stabllimento	L.P.S.	Stabllimento	L.P.S.	Stabllimento	L.P.S.
Premi contabilizzati:						
in Italia	1 7.478.584	5	11 4.558.877	15	21 12.037.462	25
in altri Stati dell'Unione Europea	2	6 16.126	12	16 1.854	22	26 17.980
in Stati terzi	3	7 12.971	13	17 1.057	23	27 14.028
<b>Totale</b>	4 <b>7.478.584</b>	8 <b>29.097</b>	14 <b>4.558.877</b>	18 <b>2.911</b>	24 <b>12.037.462</b>	28 <b>32.008</b>

## Prospetto degli oneri relativi al personale, amministratori e sindaci

I: Spese per il personale		Gestione danni		Gestione vita		Totale
<b>Spese per prestazioni di lavoro subordinato:</b>						
Portafoglio italiano:						
- Retribuzioni	1	376.261	31	54.732	61	430.993
- Contributi sociali	2	100.451	32	14.463	62	114.913
- Accantonamento al fondo di trattamento di fine rapporto e obblighi simili	3	25.461	33	3.685	63	29.147
- Spese varie inerenti al personale	4	75.711	34	10.662	64	86.373
<b>Totale</b>	<b>5</b>	<b>577.884</b>	<b>35</b>	<b>83.542</b>	<b>65</b>	<b>661.426</b>
Portafoglio estero:						
- Retribuzioni	6		36		66	
- Contributi sociali	7		37		67	
- Spese varie inerenti al personale	8		38		68	
<b>Totale</b>	<b>9</b>		<b>39</b>		<b>69</b>	
<b>Totale complessivo</b>	<b>10</b>	<b>577.884</b>	<b>40</b>	<b>83.542</b>	<b>70</b>	<b>661.426</b>
<b>Spese per prestazioni di lavoro autonomo:</b>						
Portafoglio italiano	11	266.725	41		71	266.725
Portafoglio estero	12		42		72	
<b>Totale</b>	<b>13</b>	<b>266.725</b>	<b>43</b>		<b>73</b>	<b>266.725</b>
<b>Totale spese per prestazioni di lavoro</b>	<b>14</b>	<b>844.608</b>	<b>44</b>	<b>83.542</b>	<b>74</b>	<b>928.151</b>
II: Descrizione delle voci di imputazione						
Oneri di gestione degli investimenti	15	15.396	45	7.042	75	22.438
Oneri relativi ai sinistri	16	417.526	46	3.726	76	421.252
Altre spese di acquisizione	17	120.330	47	20.586	77	140.916
Altre spese di amministrazione	18	248.162	48	47.758	78	295.920
Oneri amministrativi e spese per conto terzi	19	43.195	49	4.431	79	47.626
Altri oneri	20		50		80	
<b>Totale</b>	<b>21</b>	<b>844.608</b>	<b>51</b>	<b>83.542</b>	<b>81</b>	<b>928.151</b>
III: Consistenza media del personale nell'esercizio						Numero
Dirigenti					91	163
Impiegati					92	6.340
Salariati					93	
Altri					94	
<b>Totale</b>					<b>95</b>	<b>6.503</b>
IV: Amministratori e Sindaci					Numero	Compensi spettanti
Amministratori		96		27	98	4.404
Sindaci		97		4	99	318

## 4 Allegati alla Nota Integrativa

---

I sottoscritti dichiarano che il presente bilancio è conforme alla verità ed alle scritture.

---

**I rappresentanti legali della Società (\*)**

---

**Il Presidente**

---

Carlo Cimbrì

---

(sop)


---

(\*) Per le società estere la firma deve essere apposta dal rappresentante generale per l'Italia.

---

(\*\*) Indicare la carica rivestita da chi firma.

---





# 5

ULTERIORI  
PROSPETTI  
ALLEGATI  
ALLA NOTA  
INTEGRATIVA

## Prospetto di riclassificazione dello Stato patrimoniale al 31 dicembre 2025 e al 31 dicembre 2024

Importi in migliaia di euro

ATTIVO	2025	2024
<b>Crediti verso soci per capitale sottoscritto non versato</b>		
<b>Attivi immateriali</b>		
Oneri di acquisizione in corso di ammortamento	82.730	84.549
Costi di impianto, avviamento e altri costi pluriennali	1.994.151	2.054.418
<b>Totale attivi immateriali</b>	<b>2.076.881</b>	<b>2.138.966</b>
<b>Investimenti e disponibilità</b>		
I Terreni e fabbricati	809.771	897.441
II Investimenti in imprese del gruppo e altre partecipate		
Azioni e quote	5.415.790	4.880.549
Obbligazioni	16.487	75.396
Finanziamenti	761.515	701.015
III Altri investimenti finanziari		
Azioni e quote	2.006.395	1.587.637
Quote di fondi comuni di investimento	5.759.164	5.650.399
Obbligazioni	32.966.341	29.499.065
Finanziamenti	22.036	21.424
Quote di investimenti comuni		
Investimenti finanziari diversi	69.970	179.558
IV Depositi presso imprese cedenti	536.554	435.168
V Disponibilità liquide	635.459	1.273.290
<b>Totale investimenti e disponibilità</b>	<b>48.999.483</b>	<b>45.200.943</b>
<b>Investimenti a beneficio di assicurati rami vita I quali ne sopportano il rischio e derivanti dalla gestione dei fondi pensione</b>		
Relativi a prestazioni connesse con fondi d'investimento e indici di mercato	2.188.564	1.403.522
Derivanti dalla gestione dei fondi pensione	8.003.809	6.819.748
<b>Totale</b>	<b>10.192.373</b>	<b>8.223.270</b>
<b>Crediti</b>		
I Derivanti da operazioni di assicurazione diretta e riassicurazione		
Assicurati per premi	610.343	602.459
Intermediari	1.013.623	929.647
Compagnie di assicurazione e riassicurazione	126.685	355.986
Assicurati e terzi per somme da recuperare	174.324	180.662
II Altri crediti	2.501.008	3.119.534
<b>Totale crediti</b>	<b>4.425.983</b>	<b>5.188.287</b>
<b>Altri elementi dell'attivo</b>		
Attivi materiali e scorte	95.505	88.561
Altre attività	1.650.536	1.606.371
<b>Totale altri elementi dell'attivo</b>	<b>1.746.041</b>	<b>1.694.932</b>
<b>TOTALE ATTIVO</b>	<b>67.440.760</b>	<b>62.446.398</b>

PASSIVO E PATRIMONIO NETTO	2025	2024
<b>Patrimonio netto</b>		
Capitale sociale	3.365.292	3.365.292
Riserve patrimoniali e utili indivisi	3.116.210	2.950.022
Utili (perdite) portati a nuovo		
Utile (perdita) dell'esercizio	1.640.236	775.991
Riserva negativa per azioni proprie in portafoglio	(39.465)	(14.058)
<b>Totale patrimonio netto</b>	<b>8.082.274</b>	<b>7.077.248</b>
<b>Passività subordinate</b>	<b>1.750.000</b>	<b>1.750.000</b>
<b>Riserve tecniche, al netto delle quote cedute e retrocedute</b>		
Riserva premi rami Danni	3.316.617	3.194.542
Riserva sinistri rami Danni	10.458.639	10.388.173
Altre riserve rami Danni	83.609	69.886
Riserve matematiche rami Vita	26.874.671	25.699.880
Riserva per somme da pagare rami Vita	357.151	239.814
Altre riserve rami Vita	108.000	103.072
<b>Totale riserve tecniche</b>	<b>41.198.686</b>	<b>39.695.368</b>
<b>Riserve tecniche nette con rischio dell'investimento sopportato dagli assicurati e derivanti dalla gestione dei fondi pensione</b>		
Contratti con prestazioni connesse con fondi d'investimento e indici di mercato	2.188.564	1.403.522
Derivanti dalla gestione dei fondi pensione	8.003.809	6.819.748
<b>Totale</b>	<b>10.192.373</b>	<b>8.223.270</b>
<b>Fondi per rischi e oneri</b>		
Fondi per trattamenti di quiescenza ed obblighi simili	1.366	1.455
Fondi per imposte	19.139	35.254
Altri accantonamenti	637.790	595.110
<b>Totale fondi per rischi e oneri</b>	<b>658.294</b>	<b>631.819</b>
<b>Debiti e altre passività</b>		
<b>I Derivanti da operazioni di assicurazione diretta e riassicurazione</b>		
Intermediari	36.181	42.300
Compagnie di assicurazione e riassicurazione conti correnti	119.527	91.871
Compagnie di assicurazione e riassicurazione conti deposito	150.087	119.616
Debiti diversi	68.324	60.289
<b>II Prestiti obbligazionari</b>	<b>1.402.000</b>	<b>2.402.000</b>
<b>III Prestiti diversi e altri debiti finanziari</b>	<b>481.132</b>	<b>33.439</b>
<b>IV Trattamento di fine rapporto lavoro subordinato</b>	<b>19.106</b>	<b>26.200</b>
<b>V Altri debiti</b>		
Imposte a carico degli assicurati	172.038	156.160
Oneri tributari diversi	453.189	116.344
Debiti diversi	1.298.898	905.602
<b>VI Altre passività</b>	<b>1.358.651</b>	<b>1.114.871</b>
<b>Totale debiti e altre passività</b>	<b>5.559.132</b>	<b>5.068.693</b>
<b>TOTALE PASSIVO E PATRIMONIO NETTO</b>	<b>67.440.760</b>	<b>62.446.398</b>

**Rendiconto economico riclassificato***Importi in migliaia di euro*

CONTO TECNICO	Esercizio 2025			Esercizio 2024		
	Vita	Danni	Totale	Vita	Danni	Totale
<b>Lavoro diretto al lordo delle cessioni in riassicurazione</b>						
(+) Premi contabilizzati	4.561.789	7.507.681	12.069.470	3.601.178	7.306.361	10.907.539
(-) Variazione riserve tecniche e riserva premi	1.420.655	133.509	1.554.164	913.677	109.296	1.022.973
(-) Oneri relativi ai sinistri	3.916.572	4.197.515	8.114.087	3.520.407	4.284.198	7.804.605
(+) Saldo delle altre partite tecniche	6.045	(88.763)	(82.718)	2.356	(108.632)	(106.276)
(-) Spese di gestione	196.209	2.323.131	2.519.339	174.622	2.138.884	2.313.506
(+) Redditi netti degli investimenti (1)	1.415.756	484.776	1.900.532	1.217.180	387.806	1.604.986
<b>Risultato lordo lavoro diretto</b>	<b>450.154</b>	<b>1.249.539</b>	<b>1.699.693</b>	<b>212.008</b>	<b>1.053.158</b>	<b>1.265.165</b>
<b>Risultato della riassicurazione passiva</b>	<b>(6.281)</b>	<b>(242.433)</b>	<b>(248.714)</b>	<b>(6.893)</b>	<b>(190.490)</b>	<b>(197.383)</b>
<b>Risultato netto del lavoro indiretto</b>	<b>586</b>	<b>(30.421)</b>	<b>(29.834)</b>	<b>(357)</b>	<b>(61.964)</b>	<b>(62.322)</b>
<b>Risultato del conto tecnico</b>	<b>444.459</b>	<b>976.686</b>	<b>1.421.145</b>	<b>204.757</b>	<b>800.704</b>	<b>1.005.461</b>
<b>CONTO NON TECNICO</b>						
(+) Redditi degli investimenti (2)	134.976	213.825	348.801	98.917	228.975	327.892
(+) Altri proventi	68.202	209.829	278.031	69.552	253.535	323.087
(-) Altri oneri	115.184	491.817	607.001	93.869	553.796	647.665
<b>Risultato dell'attività ordinaria</b>	<b>532.453</b>	<b>908.523</b>	<b>1.440.976</b>	<b>279.357</b>	<b>729.418</b>	<b>1.008.775</b>
(+) Proventi straordinari	120.507	700.818	821.325	2.192	208.327	210.519
(-) Oneri straordinari	169.946	89.543	259.489	25.902	192.132	218.034
<b>Risultato prima delle imposte</b>	<b>483.014</b>	<b>1.519.798</b>	<b>2.002.812</b>	<b>255.647</b>	<b>745.613</b>	<b>1.001.260</b>
(-) Imposte	94.882	267.694	362.576	47.813	177.456	225.269
<b>RISULTATO ECONOMICO NETTO</b>	<b>388.132</b>	<b>1.252.104</b>	<b>1.640.236</b>	<b>207.834</b>	<b>568.157</b>	<b>775.991</b>

(1) Per i rami vita sono compresi i redditi al netto della quota trasferita al conto non tecnico.

Per i rami danni sono compresi i redditi trasferiti dal conto non tecnico.

(2) Per i rami vita sono compresi i redditi trasferiti dal conto tecnico.

Per i rami danni sono compresi i redditi al netto della quota trasferita al conto tecnico.

## Prospetto delle variazioni nei conti del patrimonio netto avvenute durante gli esercizi chiusi al 31 dicembre 2025 e 31 dicembre 2024

Importi in migliaia di euro	Riserve patrimoniali e utili indivisi								Riserva Negativa per azioni proprie In portafoglio	Totale
	Capitale sociale	Riserva sovrapp. Emissione	Riserve da rivalutazione	Riserva legale	Riserve statutarie	Riserve azioni controllante	Altre riserve	Risultato di periodo		
<b>Saldi al 31 dicembre 2023</b>	<b>3.365.292</b>	<b>1.345.677</b>		<b>673.058</b>			<b>416.468</b>	<b>377.820</b>	<b>(1.438)</b>	<b>6.176.878</b>
Effetto fusione			96.559				313.074		(2.861)	406.771
Destinazione risultato esercizio 2023										
- Riserva legale										
- Riserva straordinaria							105.186	(105.186)		
- Dividendo soci								(272.634)		(272.634)
Dividendi prescritti										
Operatività in azioni proprie									(9.758)	(9.758)
Risultato dell'esercizio 2024								775.991		775.991
<b>Saldi al 31 dicembre 2024</b>	<b>3.365.292</b>	<b>1.345.677</b>	<b>96.559</b>	<b>673.058</b>			<b>834.727</b>	<b>775.991</b>	<b>(14.058)</b>	<b>7.077.248</b>
Destinazione risultato esercizio 2024										
- Riserva legale										
- Riserva straordinaria							166.188	(166.188)		
- Dividendo soci								(609.803)		(609.803)
Dividendi prescritti										
Operatività in azioni proprie									(25.407)	(25.407)
Risultato dell'esercizio 2025								1.640.236		1.640.236
<b>Saldi al 31 dicembre 2025</b>	<b>3.365.292</b>	<b>1.345.677</b>	<b>96.559</b>	<b>673.058</b>			<b>1.000.915</b>	<b>1.640.236</b>	<b>(39.465)</b>	<b>8.082.274</b>

**Analisi del patrimonio netto ai sensi dell'Art. 2427, numero 7 bis, C.C.***Importi in migliaia di euro*

Natura/descrizione	Importo	Possibilità di utilizzazione	Quota disponibile	
<b>Capitale</b>	<b>3.365.292</b>			
<b>Riserve di capitale:</b>	<b>1.801.234</b>		<b>1.345.677</b>	
Riserva da sovrapprezzo azioni	1.345.677	A, B, C	1.345.677	(2)
Riserva legale	455.556	B		
<b>Riserve di utili:</b>	<b>1.314.977</b>		<b>1.097.475</b>	
Riserva legale	217.502	B		
Riserva di rivalutazione	96.559	A, B, C	96.559	(3)
Avanzo di fusione	409.605	A, B, C	409.605	
Riserva straordinaria	591.311	A, B, C	591.311	
<b>Riserva negativa per azioni proprie</b>	<b>(39.465)</b>		<b>(39.465)</b>	(4)
<b>Totale</b>	<b>6.442.038</b>		<b>2.403.687</b>	
Quota non distribuibile (5)				
<b>Residua quota distribuibile</b>			<b>2.403.687</b>	

(1) Legenda:

A. per aumento di capitale

B. per copertura perdite

C. per distribuzione ai soci

(2) Distribuibile solo qualora la riserva legale abbia raggiunto il limite di cui all'art. 2430 del Codice Civile

(3) Tassabili in caso di distribuzione

(4) Si tratta di Riserva negativa per azioni proprie indisponibile rilevata in riduzione del patrimonio netto, ai sensi del Regolamento 22/2008.

(5) Comprende la quota dei costi pluriennali non ammortizzati

## Rendiconto finanziario al 31 dicembre 2025

Importi in migliaia di euro

	31/12/2025	31/12/2024
<b>FONTI DI FINANZIAMENTO</b>		
<b>LIQUIDITA' GENERATA DALLA GESTIONE</b>		
Risultato dell'esercizio	1.640.236	775.991
Aumento (decremento) delle riserve	3.472.422	774.397
<i>riserve premi e altre riserve tecniche danni</i>	135.797	105.676
<i>riserve sinistri tecniche danni</i>	70.465	(141.925)
<i>riserve tecniche vita</i>	3.266.159	810.646
Aumento (decremento) fondi	254.237	294.055
<i>Fondi ammortamento</i>	234.856	148.328
<i>Fondi per rischi e oneri</i>	19.380	145.727
Investimenti	220.169	1.498.476
<i>Rettifiche di valore obbl. e altri titoli a reddito fisso</i>	20.689	7.168
<i>Rettifiche di valore partecipazioni e quote</i>	135.577	138.636
<i>Decremento investimenti in obbl. e altri titoli a reddito fisso</i>		471.816
<i>Decremento investimenti in azioni e quote</i>		
<i>Decremento investimenti in immobili</i>	63.903	288.993
<i>Decremento investimenti classe D</i>		
<i>Decremento finanziamenti</i>		591.862
(Aumento) decremento variazione dei crediti e altre attività al netto dei debiti e altre passività	1.216.606	533.725
Aumento (decremento) delle passività subordinate		
Aumento (decremento) dei depositi ricevuti dai riassicuratori	30.471	(9.749)
Decremento depositi presso enti creditizi	99.996	
Decremento altri impieghi		
<b>ALTRE FONTI DI FINANZIAMENTO</b>		
Effetto fusione		537.636
<b>TOTALE FONTI</b>	<b>6.934.137</b>	<b>4.404.531</b>
<b>IMPIEGHI DI LIQUIDITA'</b>		
Investimenti:	6.657.612	2.237.685
<i>Incremento investimenti in obbl. e altri titoli a reddito fisso</i>	3.403.939	
<i>Incremento investimenti in azioni e quote</i>	1.167.204	1.239.657
<i>Incremento investimenti in immobili</i>		
<i>Riprese di valore obbl. e altri titoli a reddito fisso</i>	25.118	59.885
<i>Riprese di valore partecipazioni e quote</i>	31.136	76.298
<i>Incremento investimenti classe D</i>	1.969.103	861.844
<i>Incremento finanziamenti</i>	61.112	
Aumento depositi presso enti creditizi		92.087
Altri impieghi di liquidità	304.552	244.967
Dividendi distribuiti	609.803	272.606
<b>TOTALE IMPIEGHI</b>	<b>7.571.968</b>	<b>2.847.345</b>
Aumento (decremento) disponibilità presso banche e cassa	(637.831)	1.557.186
<b>TOTALE</b>	<b>6.934.137</b>	<b>4.404.531</b>
Conti bancari attivi/disponibilità di cassa inizio esercizio	1.273.290	253.740
Conti bancari attivi/disponibilità di cassa fine periodo	635.459	1.273.290

## Prospetto riassuntivo delle rivalutazioni

Importi in migliaia di euro

	Beni immobili destinati all'esercizio dell'impresa	Beni immobili ad uso di terzi	Altri immobili	Totale
Legge 74/1952	1.883	363		2.246
Legge 823/1973	485	30		515
Legge 576/1975	232	233		465
Legge 295/1978 e succ. mod. (2426/86)	982	199		1.181
Legge 72/1983	1.249	391		1.640
Legge 413/1991	2.777	1.070		3.847
D.L. 185/2008	42.027	8.715		50.743
<b>Totale</b>	<b>49.635</b>	<b>11.002</b>		<b>60.637 (*)</b>

(\*) al netto delle quote di ammortamento.

## Prospetto delle variazioni delle immobilizzazioni materiali e immateriali

Importi in migliaia di euro

	2024	Incrementi	Decrementi	2025
<b>ATTIVI MATERIALI</b>				
Mobili e macchine d'ufficio	54.382	19.897	17.326	56.953
Automezzi				
Impianti e attrezzature	29.270	14.081	9.722	33.628
Scorte e beni diversi	4.910	14		4.923
<b>Totale attivi materiali</b>	<b>88.561</b>	<b>33.991</b>	<b>27.047</b>	<b>95.505</b>
<b>ATTIVI IMMATERIALI</b>				
Provvigioni di acquisizione	84.549	82.730	84.549	82.730
Altre spese di acquisizione				
Costi di impianto e di ampliamento				
Avviamento	1.592.868		96.373	1.496.495
Altri costi pluriennali	461.550	130.718	94.612	497.656
<b>Totale attivi immateriali</b>	<b>2.138.966</b>	<b>213.448</b>	<b>275.533</b>	<b>2.076.881</b>

## Obbligazioni subordinate

Gli attivi che presentano clausole di subordinazione sono indicati in funzione del livello di subordinazione in ambito internazionale con riferimento al settore in cui opera l'ente emittente.

Valori in migliaia di euro

Ente Emittente	Valuta	Valore carico al 31/12/25	Tasso di interesse	Scadenza	Rimborso anticipato	Livello di subordinazione
ABANCA CORPORACION BANCARIA SA	EUR	14.959	FIX TO CMS	11/12/2036	SI	TIER 2
ABERTIS INFRAESTRUCTURAS FINANCE BV	EUR	13.000	FIX TO CMS	PERPETUAL	SI	ALTRE CLAUSOLE
ABN AMRO BANK NV	EUR	100	FISSO	15/01/2032	NO	SR NO PREFERRED
ABN AMRO BANK NV	EUR	100	FIX TO CMS	21/09/2033	SI	TIER 2
ABN AMRO BANK NV	EUR	1.000	FIX TO CMS	PERPETUAL	SI	TIER 1
ACCOR	EUR	1.993	FIX TO CMS	PERPETUAL	SI	ALTRE CLAUSOLE
ACHMEA B.V.	EUR	9.905	FIX TO CMS	01/06/2032	SI	TIER 2
ACHMEA B.V.	EUR	9.406	FIX TO CMS	24/09/2039	SI	TIER 2
ACHMEA B.V.	EUR	8.178	FIX TO CMS	PERPETUAL	SI	TIER 1
AEGON NV	EUR	5.013	FIX TO CMS	PERPETUAL	SI	TIER 1
AGEAS - EX FORTIS	EUR	2.897	FIX TO CMS	PERPETUAL	SI	TIER 1
AGEAS - EX FORTIS	EUR	30.968	FIX TO FLOATER	02/05/2056	SI	TIER 2
AGEAS - EX FORTIS	EUR	15.409	FIX TO FLOATER	02/07/2049	SI	TIER 2
AGEAS INSURANCE SA/NV	EUR	69.328	FIX TO CMS	30/06/2047	SI	TIER 2
AIB GROUP PLC	EUR	2.491	FIX TO CMS	20/05/2035	SI	TIER 2
AIB GROUP PLC	EUR	19.895	FIX TO CMS	30/05/2031	SI	TIER 2
ALLIANZ SE	EUR	26.201	FIX TO FLOATER	06/07/2047	SI	TIER 2
ALLIANZ SE	EUR	8.499	FIX TO FLOATER	25/07/2055	SI	TIER 2
ALLIANZ SE	EUR	2.606	FIX TO FLOATER	25/09/2049	SI	TIER 2
ALLIANZ SE	EUR	7.002	FIX TO FLOATER	26/07/2054	SI	TIER 2
ALPHA BANK SA	EUR	8.000	FIX TO CMS	23/07/2036	SI	TIER 2
ALSTOM	EUR	5.000	FIX TO CMS	PERPETUAL	SI	ALTRE CLAUSOLE
APICIL PREVOYANCE	EUR	4.011	FISSO	03/10/2034	SI	TIER 2
APICIL PREVOYANCE	EUR	1.493	FISSO	24/10/2029	NO	TIER 2
ARGENTUM (ZURICH INS)	EUR	9.986	FIX TO FLOATER	01/10/2046	SI	TIER 2
ARKEMA	EUR	13.569	FIX TO CMS	PERPETUAL	SI	ALTRE CLAUSOLE
AROUNDTOWN SA	EUR	19.718	CMS/CMT	PERPETUAL	SI	ALTRE CLAUSOLE
ASR NEDERLAND NV	EUR	1.489	FIX TO CMS	02/05/2049	SI	TIER 2
ASR NEDERLAND NV	EUR	4.536	FIX TO CMS	PERPETUAL	SI	TIER 1
ATHORA HOLDING LTD	EUR	6.965	FISSO	10/09/2034	SI	TIER 2
ATHORA ITALIA SPA	EUR	1.245	FIX TO CMS	16/08/2031	SI	TIER 2
AXA SA	EUR	26.161	FIX TO FLOATER	06/07/2047	SI	TIER 2
AXA SA	EUR	19.946	FIX TO FLOATER	24/07/2055	SI	TIER 2
AXA SA	EUR	15.369	FIX TO FLOATER	24/07/2056	SI	TIER 2
AXA SA	EUR	38.139	FIX TO FLOATER	28/05/2049	SI	TIER 2
BANCO BILBAO VIZCAYA ARGENTARIA SA	EUR	40.000	FISSO	10/02/2027	NO	TIER 2
BANCO BILBAO VIZCAYA ARGENTARIA SA	EUR	1.991	FISSO	14/01/2027	NO	SR NO PREFERRED
BANCO BILBAO VIZCAYA ARGENTARIA SA	EUR	9.983	FIX TO CMS	08/02/2036	SI	TIER 2
BANCO BILBAO VIZCAYA ARGENTARIA SA	EUR	4.928	FIX TO CMS	15/09/2033	SI	TIER 2
BANCO BILBAO VIZCAYA ARGENTARIA SA	EUR	35.275	FIX TO CMS	25/02/2037	SI	TIER 2
BANCO BILBAO VIZCAYA ARGENTARIA SA	EUR	11.402	FIX TO FLOATER	13/01/2031	SI	SR NO PREFERRED
BANCO BILBAO VIZCAYA ARGENTARIA SA	EUR	8.652	FIX TO FLOATER	14/01/2029	SI	SR NO PREFERRED
BANCO BPM SPA	EUR	10.239	FIX TO CMS	01/01/2036	SI	TIER 2
BANCO BPM SPA	EUR	5.368	FIX TO CMS	18/06/2034	SI	TIER 2
BANCO BPM SPA	EUR	19.247	FIX TO CMS	19/01/2032	SI	TIER 2
BANCO BPM SPA	EUR	8.900	FIX TO CMS	26/11/2036	SI	TIER 2
BANCO BPM SPA	EUR	994	FIX TO FLOATER	14/06/2028	SI	SR NO PREFERRED
BANCO BPM SPA	EUR	4.984	FIX TO FLOATER	17/01/2030	SI	SR NO PREFERRED
BANCO BPM SPA	EUR	22.466	FIX TO FLOATER	21/01/2028	SI	SR NO PREFERRED
BANCO COMERCIAL PORTUGUES SA	EUR	7.614	FIX TO CMS	05/03/2033	SI	TIER 2

Valori in migliaia di euro

Ente Emittente	Valuta	Valore carico al 31/12/25	Tasso di Interesse	Scadenza	Rimborso anticipato	Livello di subordinazione
BANCO COMERCIAL PORTUGUES SA	EUR	4.800	FIX TO CMS	17/05/2032	SI	TIER 2
BANCO COMERCIAL PORTUGUES SA	EUR	19.941	FIX TO CMS	20/03/2037	SI	TIER 2
BANCO DE CREDITO SOCIAL COOP	EUR	29.829	FIX TO CMS	13/10/2037	SI	TIER 2
BANCO DE CREDITO SOCIAL COOP	EUR	8.985	FIX TO CMS	27/11/2031	SI	TIER 2
BANCO DE SABADELL SA	EUR	22.123	FIX TO CMS	07/02/2029	SI	SR NO PREFERRED
BANCO DE SABADELL SA	EUR	9.572	FIX TO CMS	16/06/2028	SI	SR NO PREFERRED
BANCO DE SABADELL SA	EUR	8.938	FIX TO CMS	27/06/2034	SI	TIER 2
BANCO SANTANDER SA	EUR	1.361	FISSO	04/11/2031	NO	SR NO PREFERRED
BANCO SANTANDER SA	EUR	2.000	FISSO	05/01/2026	NO	SR NO PREFERRED
BANCO SANTANDER SA	EUR	18.483	FISSO	08/02/2028	NO	TIER 2
BANCO SANTANDER SA	EUR	5.419	FISSO	17/02/2035	NO	SR NO PREFERRED
BANCO SANTANDER SA	EUR	107	FISSO	28/01/2030	NO	SR NO PREFERRED
BANCO SANTANDER SA	EUR	9.181	FIX TO CMS	22/04/2034	SI	TIER 2
BANCO SANTANDER SA	EUR	9.997	FIX TO CMS	23/08/2033	SI	TIER 2
BANK OF IRELAND GROUP PLC	EUR	4.167	FIX TO CMS	11/08/2031	SI	TIER 2
BANK POLSKA KASA OPIEKI SA	EUR	1.996	FIX TO FLOATER	24/09/2030	SI	SR NO PREFERRED
BANKINTER SA	EUR	4.965	FIX TO CMS	13/09/2031	SI	SR NO PREFERRED
BANKINTER SA	EUR	14.466	FIX TO CMS	25/06/2034	SI	TIER 2
BANQUE FEDERATIVE DU CREDIT MUTUEL	EUR	14.741	FISSO	06/11/2029	NO	SR NO PREFERRED
BANQUE FEDERATIVE DU CREDIT MUTUEL	EUR	22.052	FISSO	07/03/2035	NO	SR NO PREFERRED
BANQUE FEDERATIVE DU CREDIT MUTUEL	EUR	28.819	FISSO	11/01/2034	NO	TIER 2
BANQUE FEDERATIVE DU CREDIT MUTUEL	EUR	961	FISSO	15/03/2029	NO	SR NO PREFERRED
BANQUE FEDERATIVE DU CREDIT MUTUEL	EUR	9.261	FISSO	19/01/2032	NO	SR NO PREFERRED
BANQUE FEDERATIVE DU CREDIT MUTUEL	EUR	4.613	FISSO	21/02/2031	NO	SR NO PREFERRED
BANQUE FEDERATIVE DU CREDIT MUTUEL	EUR	3.994	FISSO	26/01/2028	NO	SR NO PREFERRED
BANQUE FEDERATIVE DU CREDIT MUTUEL	EUR	18.412	FIX TO CMS	15/01/2035	SI	TIER 2
BANQUE INTERNATIONALE A LUXEMBOURG	EUR	8.329	FIX TO CMS	29/01/2037	SI	TIER 2
BARCLAYS PLC	EUR	17.515	FIX TO CMS	26/03/2037	SI	TIER 2
BAWAG GROUP AG	EUR	22.227	FIX TO CMS	07/05/2035	SI	TIER 2
BAWAG GROUP AG	EUR	5.982	FIX TO CMS	24/02/2034	SI	TIER 2
BELFIUS BANK SA	EUR	40.006	FISSO	11/05/2026	NO	TIER 2
BELFIUS BANK SA	EUR	10.034	FIX TO CMS	11/06/2035	SI	TIER 2
BELFIUS BANK SA	EUR	6.477	FIX TO CMS	19/04/2033	SI	TIER 2
BNP PARIBAS SA	EUR	4.003	FISSO	01/10/2026	NO	TIER 2
BNP PARIBAS SA	EUR	11.486	FISSO	07/04/2032	NO	SR NO PREFERRED
BNP PARIBAS SA	EUR	14.946	FISSO	11/01/2027	NO	TIER 2
BNP PARIBAS SA	EUR	4.000	FISSO	13/02/2034	NO	SR NO PREFERRED
BNP PARIBAS SA	EUR	35.000	FISSO	17/11/2041	SI	SR NO PREFERRED
BNP PARIBAS SA	EUR	6.000	FISSO	27/01/2026	NO	TIER 2
BNP PARIBAS SA	EUR	499	FIX TO CMS	16/07/2035	SI	TIER 2
BNP PARIBAS SA	EUR	40.623	FIX TO CMS	18/02/2037	SI	TIER 2
BNP PARIBAS SA	EUR	4.535	FIX TO CMS	31/03/2032	SI	TIER 2
BNP PARIBAS SA	EUR	7.710	FIX TO FLOATER	01/09/2028	SI	SR NO PREFERRED
BNP PARIBAS SA	EUR	38.484	FIX TO FLOATER	06/05/2036	SI	SR NO PREFERRED
BNP PARIBAS SA	EUR	201	FIX TO FLOATER	10/01/2032	SI	SR NO PREFERRED
BNP PARIBAS SA	EUR	7.100	FIX TO FLOATER	11/07/2030	SI	SR NO PREFERRED
BNP PARIBAS SA	EUR	10.312	FIX TO FLOATER	13/01/2029	SI	SR NO PREFERRED
BP CAPITAL MARKETS PLC	EUR	13.407	FIX TO CMS	PERPETUAL	SI	ALTRE CLAUSOLE
BPCE SA	EUR	15.778	FISSO	13/07/2028	NO	SR NO PREFERRED
BPCE SA	EUR	4.192	FIX TO CMS	16/07/2035	SI	TIER 2
BPCE SA	EUR	10.306	FIX TO CMS	25/01/2035	SI	TIER 2
BPCE SA	EUR	7.994	FIX TO CMS	26/02/2036	SI	TIER 2
BPCE SA	EUR	7.949	FIX TO FLOATER	02/03/2029	SI	SR NO PREFERRED
BPCE SA	EUR	14.951	FIX TO FLOATER	02/03/2030	SI	SR NO PREFERRED
BPCE SA	EUR	10.929	FIX TO FLOATER	11/01/2035	SI	SR NO PREFERRED
BPCE SA	EUR	3.506	FIX TO FLOATER	15/09/2027	SI	SR NO PREFERRED
BPCE SA	EUR	4.001	FIX TO FLOATER	20/01/2034	SI	SR NO PREFERRED

## 5

## Ulteriori prospetti allegati alla Nota Integrativa

Valori in migliaia di euro

Ente Emittente	Valuta	Valore carico al 31/12/25	Tasso di interesse	Scadenza	Rimborso anticipato	Livello di subordinazione
BPCE SA	EUR	61.930	FIX TO FLOATER	26/02/2036	SI	SR NO PREFERRED
BRITISH AMERICAN TOBACCO PLC	EUR	14.500	FIX TO CMS	PERPETUAL	SI	ALTRE CLAUSOLE
CAIXABANK SA	EUR	993	FISSO	12/11/2026	NO	SR NO PREFERRED
CAIXABANK SA	EUR	34.017	FIX TO CMS	05/03/2037	SI	TIER 2
CAIXABANK SA	EUR	18.649	FIX TO CMS	23/02/2033	SI	TIER 2
CAIXABANK SA	EUR	11.572	FIX TO CMS	25/10/2033	SI	TIER 2
CAIXABANK SA	EUR	603	FIX TO CMS	PERPETUAL	SI	TIER 1
CAIXABANK SA	EUR	3.978	FIX TO FLOATER	09/02/2032	SI	SR NO PREFERRED
CAIXABANK SA	EUR	100	FIX TO FLOATER	19/07/2029	SI	SR NO PREFERRED
CAIXABANK SA	EUR	4.991	FIX TO FLOATER	19/07/2034	SI	SR NO PREFERRED
CAIXABANK SA	EUR	22.132	FIX TO FLOATER	27/01/2036	SI	SR NO PREFERRED
CASSA DI RISPARMIO DI VOLTERRA SPA	EUR	2.987	CMS/CMT	19/10/2028	SI	TIER 2
CESKA SPORITELNA AS	EUR	2.985	FIX TO FLOATER	03/07/2031	SI	SR NO PREFERRED
CITIGROUP INC	EUR	35.150	FIX TO FLOATER	23/07/2036	SI	TIER 2
CNP ASSURANCES	EUR	494	CMS/CMT	PERPETUAL	SI	TIER 1
CNP ASSURANCES	EUR	12.457	FISSO	05/02/2029	NO	TIER 2
CNP ASSURANCES	EUR	500	FIX TO CMS	PERPETUAL	SI	TIER 1
CNP ASSURANCES	EUR	29.042	FIX TO FLOATER	10/06/2047	SI	TIER 2
CNP ASSURANCES	EUR	10.161	FIX TO FLOATER	27/07/2050	SI	TIER 2
COMMERZBANK AG	EUR	68.384	FISSO	20/01/2034	NO	SR NO PREFERRED
COMMERZBANK AG	EUR	17.717	FISSO	22/01/2027	NO	SR NO PREFERRED
COMMERZBANK AG	EUR	46.426	FISSO	23/03/2026	NO	TIER 2
COMMERZBANK AG	EUR	5.193	FISSO	30/03/2027	NO	TIER 2
COMMERZBANK AG	EUR	2.992	FIX TO CMS	05/10/2033	SI	TIER 2
COMMERZBANK AG	EUR	5.456	FIX TO CMS	16/10/2034	SI	TIER 2
COMMERZBANK AG	EUR	9.844	FIX TO CMS	20/02/2037	SI	TIER 2
COMMERZBANK AG	EUR	8.710	FIX TO CMS	30/06/2037	SI	TIER 2
COMMERZBANK AG	EUR	31.832	FIX TO FLOATER	02/09/2036	SI	SR NO PREFERRED
COMMERZBANK AG	EUR	16.848	FIX TO FLOATER	15/10/2035	SI	SR NO PREFERRED
COMMERZBANK AG	EUR	8.159	FIX TO FLOATER	17/01/2031	SI	SR NO PREFERRED
COMMERZBANK AG	EUR	10.321	FIX TO FLOATER	18/01/2030	SI	SR NO PREFERRED
COMMERZBANK AG	EUR	9.752	FIX TO FLOATER	21/03/2028	SI	SR NO PREFERRED
COMMERZBANK AG	EUR	100	FIX TO FLOATER	25/03/2029	SI	SR NO PREFERRED
COMMERZBANK AG	EUR	4.766	ZERO COUPON	20/11/2026	NO	SR NO PREFERRED
COOPERATIEVE RABOBANK UA	EUR	15.523	FISSO	10/01/2030	NO	SR NO PREFERRED
COOPERATIEVE RABOBANK UA	EUR	590	FIX TO CMS	PERPETUAL	SI	TIER 1
COOPERATIEVE RABOBANK UA	EUR	10.107	FIX TO FLOATER	05/05/2028	SI	SR NO PREFERRED
COOPERATIEVE RABOBANK UA	EUR	8.800	FIX TO FLOATER	25/04/2029	SI	SR NO PREFERRED
CPI PROPERTY GROUP SA	EUR	294	CMS/CMT	PERPETUAL	SI	ALTRE CLAUSOLE
CREDIT AGRICOLE ASSURANCES	EUR	25.117	FIX TO CMS	27/09/2048	SI	TIER 2
CREDIT AGRICOLE ASSURANCES	EUR	9.348	FIX TO CMS	29/01/2048	SI	TIER 2
CREDIT AGRICOLE ASSURANCES	EUR	1.000	FIX TO CMS	PERPETUAL	SI	TIER 1
CREDIT AGRICOLE S.A.	EUR	25.271	FISSO	17/03/2027	NO	TIER 2
CREDIT AGRICOLE S.A.	EUR	4.974	FISSO	22/04/2034	NO	SR NO PREFERRED
CREDIT AGRICOLE S.A.	EUR	200	FISSO	26/02/2036	NO	SR NO PREFERRED
CREDIT AGRICOLE S.A.	EUR	1.932	FISSO	26/09/2034	NO	SR NO PREFERRED
CREDIT AGRICOLE S.A.	EUR	8.471	FIX TO CMS	15/04/2036	SI	TIER 2
CREDIT AGRICOLE S.A.	EUR	9.979	FIX TO CMS	18/03/2035	SI	TIER 2
CREDIT AGRICOLE S.A.	EUR	12.930	FIX TO FLOATER	21/09/2029	SI	SR NO PREFERRED
CREDIT AGRICOLE SA/LONDON	EUR	3.081	FISSO	05/03/2029	NO	SR NO PREFERRED
CREDIT AGRICOLE SA/LONDON	EUR	27.597	FISSO	20/12/2026	NO	SR NO PREFERRED
CREDIT LOGEMENT SA	EUR	1.399	FIX TO CMS	15/02/2034	SI	TIER 2
CREDIT MUTUEL ARKEA	EUR	17.662	FISSO	09/02/2029	NO	TIER 2
CREDIT MUTUEL ARKEA	EUR	12.970	FISSO	11/03/2031	NO	TIER 2
CREDIT MUTUEL ARKEA	EUR	16.744	FIX TO FLOATER	11/06/2029	SI	SR NO PREFERRED
CREDIT SUISSE GROUP AG	EUR		FIX TO CMS	PERPETUAL	SI	TIER 1
CREDITO EMILIANO HOLDING SPA	EUR	15.000	FIX TO CMS	05/10/2032	SI	TIER 2

Valori in migliaia di euro

Ente Emittente	Valuta	Valore carico al 31/12/25	Tasso di Interesse	Scadenza	Rimborso anticipato	Livello di subordinazione
CREDITO EMILIANO HOLDING SPA	EUR	19.991	FIX TO CMS	21/05/2037	SI	TIER 2
CRELAN SA	EUR	35.072	FIX TO CMS	15/09/2036	SI	SR NO PREFERRED
CRELAN SA	EUR	8.603	FIX TO CMS	30/04/2035	SI	TIER 2
DANSKE BANK	EUR	16.479	FIX TO CMS	09/01/2032	SI	SR NO PREFERRED
DANSKE BANK	EUR	13.997	FIX TO CMS	14/05/2034	SI	TIER 2
DANSKE BANK	EUR	2.937	FIX TO CMS	19/11/2036	SI	TIER 2
DANSKE BANK	EUR	5.282	FIX TO CMS	21/06/2030	SI	SR NO PREFERRED
DE VOLKSBANK NV	EUR	13.961	FIX TO CMS	27/11/2035	SI	TIER 2
DEUTSCHE BANK AG	EUR	21.887	FISSO	20/01/2027	NO	SR NO PREFERRED
DEUTSCHE BANK AG	EUR	4.968	FIX TO CMS	PERPETUAL	SI	TIER 1
DEUTSCHE BANK AG	EUR	20.449	FIX TO FLOATER	05/09/2030	SI	SR NO PREFERRED
DEUTSCHE BANK AG	EUR	4.961	FIX TO FLOATER	17/02/2027	SI	SR NO PREFERRED
DEUTSCHE BANK AG	EUR	23.067	FIX TO FLOATER	17/02/2032	SI	SR NO PREFERRED
DEUTSCHE BANK AG	EUR	977	FIX TO FLOATER	23/02/2028	SI	SR NO PREFERRED
DEUTSCHE BANK AG	EUR	34.073	ZERO COUPON	15/10/2026	NO	SR NO PREFERRED
DEUTSCHE BANK AG	EUR	21.720	ZERO COUPON	20/01/2032	NO	SR NO PREFERRED
DEUTSCHE BANK AG	EUR	54.203	ZERO COUPON	26/11/2042	SI	SR NO PREFERRED
DEUTSCHE BANK AG LONDON	EUR	86.966	INDICIZZATO	01/02/2033	NO	SR NO PREFERRED
DEUTSCHE PFANDBRIEFBANK AG	EUR	1.002	CMS/CMT	28/06/2027	SI	TIER 2
DZ BANK AG	EUR	20.803	FISSO	05/08/2032	NO	TIER 2
DZ BANK AG	EUR	4.985	FIX TO CMS	02/01/2036	SI	TIER 2
ELECTRICITE DE FRANCE SA	EUR	68.367	FIX TO CMS	PERPETUAL	SI	ALTRE CLAUSOLE
ELIA GROUP SA/NV	EUR	14.995	FIX TO CMS	PERPETUAL	SI	ALTRE CLAUSOLE
ELMBV (HELVETIA SCHWEIZ)	EUR	9.925	FIX TO FLOATER	29/09/2047	SI	TIER 2
ELMBV (SWISS LIFE)	EUR	9.985	FIX TO FLOATER	PERPETUAL	SI	TIER 2
ENEL SPA	EUR	23.619	FIX TO CMS	PERPETUAL	SI	ALTRE CLAUSOLE
ENERGIAS DE PORTUGAL	EUR	2.981	FIX TO CMS	02/12/2055	SI	ALTRE CLAUSOLE
ENERGIAS DE PORTUGAL	EUR	9.977	FIX TO CMS	16/09/2054	SI	ALTRE CLAUSOLE
ENERGIAS DE PORTUGAL	EUR	16.500	FIX TO CMS	23/04/2083	SI	ALTRE CLAUSOLE
ENERGIAS DE PORTUGAL	EUR	4.473	FIX TO CMS	29/05/2054	SI	ALTRE CLAUSOLE
ENGIE SA	EUR	33.891	FIX TO CMS	PERPETUAL	SI	ALTRE CLAUSOLE
ERSTE GROUP BANK AG	EUR	4.536	FIX TO CMS	15/11/2032	SI	TIER 2
ETHIAS SA	EUR	4.972	FISSO	07/05/2035	SI	TIER 2
EUROBANK SA	EUR	8.963	FIX TO CMS	25/04/2034	SI	TIER 2
EUROBANK SA	EUR	9.910	FIX TO CMS	30/04/2035	SI	TIER 2
FIDELIDADE - CO DE SEGUROS SA	EUR	861	FIX TO CMS	04/09/2031	SI	TIER 2
GAMLIFE - CIA DE SEGUROS DE VIDA	EUR	4.992	FIX TO CMS	09/10/2035	SI	TIER 2
GAS NATURAL FENOSA FINANCE BV	EUR	993	FIX TO CMS	PERPETUAL	SI	ALTRE CLAUSOLE
GENERALI SPA	EUR	4.999	FISSO	03/01/2035	SI	TIER 2
GENERALI SPA	EUR	20.736	FISSO	04/05/2026	NO	TIER 2
GENERALI SPA	EUR	199	FISSO	18/06/2036	SI	TIER 2
GENERALI SPA	EUR	1.507	FISSO	29/01/2029	NO	TIER 2
GENERALI SPA	EUR	32.833	FIX TO FLOATER	08/06/2048	SI	TIER 2
GENERALI SPA	EUR	38.969	FIX TO FLOATER	14/12/2047	SI	TIER 2
GENERALI SPA	EUR	16.373	FIX TO FLOATER	27/10/2047	SI	TIER 2
GROUPAMA SA	EUR	43.300	FISSO	23/01/2027	NO	TIER 2
GROUPAMA SA	EUR	18.527	FISSO	24/09/2028	NO	TIER 2
GROUPAMA SA	EUR	9.209	FISSO	26/05/2035	NO	TIER 2

## 5

## Ulteriori prospetti allegati alla Nota Integrativa

Valori in migliaia di euro

Ente Emittente	Valuta	Valore carico al 31/12/25	Tasso di interesse	Scadenza	Rimborso anticipato	Livello di subordinazione
HSBC HOLDINGS PLC	EUR	35.826	FISSO	07/04/2038	NO	TIER 2
HSBC HOLDINGS PLC	EUR	18.009	FIX TO CMS	19/05/2036	SI	TIER 2
HSBC HOLDINGS PLC	EUR	15.043	FIX TO CMS	22/03/2035	SI	TIER 2
HSBC HOLDINGS PLC	EUR	1.494	FIX TO CMS	PERPETUAL	SI	TIER 1
IBERCAJA BANCO SA	EUR	28.442	FIX TO CMS	18/08/2036	SI	TIER 2
IBERDROLA FINANZAS SAU	EUR	2.002	FIX TO CMS	PERPETUAL	SI	ALTRE CLAUSOLE
IKB DEUTSCHE INDUSTRIEBK	EUR	9.850	CMS/CMT	31/01/2028	SI	TIER 2
ING GROEP NV	EUR	4.986	FIX TO CMS	15/08/2034	SI	TIER 2
ING GROEP NV	EUR	10.441	FIX TO CMS	20/02/2035	SI	TIER 2
ING GROEP NV	EUR	2.959	FIX TO CMS	20/08/2037	SI	TIER 2
ING GROEP NV	EUR	510	FIX TO CMS	26/05/2031	SI	TIER 2
ING GROEP NV	EUR	3.997	FIX TO CMS	26/08/2035	SI	TIER 2
INTESA SANPAOLO SPA	EUR	9.661	FIX TO CMS	14/11/2036	SI	TIER 2
INTESA SANPAOLO VITA SPA	EUR	15.031	FISSO	05/03/2035	NO	TIER 2
ITAS ISTITUTO TRENINO ALTO ADIGE	EUR	6.100	FISSO	16/10/2035	NO	TIER 2
KBC GROEP NV	EUR	13.216	FIX TO CMS	17/04/2035	SI	TIER 2
KONINKLIJKE FRIESLANDCAMPINA N	EUR	5.496	FIX TO CMS	PERPETUAL	SI	ALTRE CLAUSOLE
LA BANQUE POSTALE SA	EUR	12.612	FISSO	09/06/2028	NO	TIER 2
LA BANQUE POSTALE SA	EUR	40.467	FISSO	17/01/2030	NO	SR NO PREFERRED
LA BANQUE POSTALE SA	EUR	9.037	FISSO	23/06/2031	NO	SR NO PREFERRED
LA BANQUE POSTALE SA	EUR	4.389	FIX TO CMS	02/08/2032	SI	TIER 2
LA BANQUE POSTALE SA	EUR	11.420	FIX TO CMS	21/09/2028	SI	SR NO PREFERRED
LA BANQUE POSTALE SA	EUR	513	FIX TO CMS	PERPETUAL	SI	TIER 1
LA MONDIALE SAM	EUR	3.001	FISSO	20/04/2026	SI	TIER 3
LA MONDIALE SAM	EUR	31.996	FISSO	20/10/2035	SI	TIER 2
LA MONDIALE SAM	EUR	2.060	FISSO	23/06/2031	SI	TIER 2
LA MONDIALE SAM	EUR	12.908	FIX TO CMS	PERPETUAL	SI	TIER 1
LA POSTE SA	EUR	16.452	FIX TO CMS	PERPETUAL	SI	ALTRE CLAUSOLE
LANDESBANK BADEN-WUERTTEMBERG	EUR	15.996	FISSO	28/09/2026	NO	TIER 2
LEGAL & GENERAL GROUP PLC	EUR	24.939	FIX TO FLOATER	04/09/2055	SI	TIER 2
LLOYDS BANKING GROUP PLC	EUR	9.978	FIX TO CMS	05/04/2034	SI	TIER 2
MACIF	EUR	3.814	FIX TO CMS	PERPETUAL	SI	TIER 1
MACIF	EUR	3.093	FIX TO FLOATER	21/06/2052	SI	TIER 2
MANDATUM LIFE INSURANCE CO LTD	EUR	15.999	FIX TO FLOATER	04/12/2039	SI	TIER 2
MAPFRE SA	EUR	30.704	FIX TO FLOATER	07/09/2048	SI	TIER 2
MAPFRE SA	EUR	1.020	FIX TO FLOATER	31/03/2047	SI	TIER 2
MBANK SA	EUR	5.000	FIX TO CMS	25/09/2035	SI	TIER 2
MEDIOBANCA SPA	EUR	11.941	FIX TO CMS	18/09/2035	SI	TIER 2
MEDIOBANCA SPA	EUR	4.838	FIX TO FLOATER	02/11/2028	SI	SR NO PREFERRED
MEDIOBANCA SPA	EUR	4.986	FIX TO FLOATER	04/07/2030	SI	SR NO PREFERRED
MEDIOBANCA SPA	EUR	597.839	INDICIZZATO	21/07/2027	SI	TIER 2
MERCK KGAA	EUR	9.778	FIX TO CMS	25/06/2079	SI	ALTRE CLAUSOLE
MITSUBISHI UFJ INVESTOR S&B LUX SA	EUR	44.213	INDICIZZATO	15/12/2050	NO	TIER 1
MONTE PASCHI SIENA SPA	EUR	31.054	CMS/CMT	18/01/2028	SI	TIER 2
MONTE PASCHI SIENA SPA	EUR	19.956	FIX TO CMS	02/10/2035	SI	TIER 2
MUNICH RE	EUR	29.003	FIX TO FLOATER	26/05/2046	SI	TIER 2
MUNICH RE	EUR	21.848	FIX TO FLOATER	26/05/2049	SI	TIER 2
NATIONAL BANK OF GREECE SA	EUR	8.000	FIX TO CMS	28/06/2035	SI	TIER 2
NATIONWIDE BUILDING SOCIETY	EUR	4.989	FIX TO CMS	16/04/2034	SI	TIER 2

Valori in migliaia di euro

Ente Emittente	Valuta	Valore carico al 31/12/25	Tasso di interesse	Scadenza	Rimborso anticipato	Livello di subordinazione
NATIONWIDE BUILDING SOCIETY	EUR	23.125	FIX TO FLOATER	27/01/2036	SI	SR NO PREFERRED
NEXTERA ENERGY CAPITAL HOLDINGS INC	EUR	22.489	FIX TO CMS	15/05/2056	SI	ALTRE CLAUSOLE
NGG FINANCE PLC	EUR	985	FIX TO CMS	05/09/2082	SI	ALTRE CLAUSOLE
NIPPON LIFE INSURANCE	EUR	16.700	FIX TO CMS	02/09/2055	SI	TIER 2
NIPPON LIFE INSURANCE	EUR	20.071	FIX TO CMS	23/01/2055	SI	TIER 2
NN GROUP NV	EUR	4.699	FIX TO CMS	PERPETUAL	SI	TIER 1
NN GROUP NV	EUR	45.297	FIX TO FLOATER	PERPETUAL	SI	TIER 2
NORDEA BANK APB	EUR	3.994	FIX TO CMS	23/02/2034	SI	TIER 2
NORDEA BANK APB	EUR	12.469	FIX TO CMS	29/05/2035	SI	TIER 2
NYKREDIT REALKREDIT A/S	EUR	9.562	FISSO	17/01/2028	NO	SR NO PREFERRED
NYKREDIT REALKREDIT A/S	EUR	602	FISSO	20/01/2027	NO	SR NO PREFERRED
NYKREDIT REALKREDIT A/S	EUR	15.413	FIX TO CMS	24/04/2035	SI	TIER 2
OMV AG	EUR	3.191	FIX TO CMS	PERPETUAL	SI	ALTRE CLAUSOLE
ORANGE SA (EX FRANCE TELECOM)	EUR	39.753	FIX TO CMS	PERPETUAL	SI	ALTRE CLAUSOLE
ORSTED A/S (EX DONG ENERGY)	EUR	10.033	FIX TO CMS	14/12/2150	SI	ALTRE CLAUSOLE
P&V ASSURANCES SCRL	EUR	93.000	FISSO	13/07/2028	NO	TIER 2
PERMANENT TSB GROUP HOLDINGS	EUR	1.243	FIX TO CMS	19/08/2031	SI	TIER 2
PHOENIX GROUP HOLDINGS PLC	EUR	19.242	FISSO	24/01/2029	NO	TIER 2
PIRAEUS BANK	EUR	5.974	FIX TO CMS	18/09/2035	SI	TIER 2
PROXIMUS SA	EUR	22.007	FIX TO CMS	PERPETUAL	SI	ALTRE CLAUSOLE
PRUDENTIAL FINANCIAL INC.	EUR	80	FIX TO FLOATER	15/09/2047	SI	TIER 2
PRYSMIAN SPA	EUR	6.270	FIX TO CMS	PERPETUAL	SI	ALTRE CLAUSOLE
RAIFFEISEN BANK INTERNATIONAL AG	EUR	4.785	FIX TO CMS	17/06/2033	SI	TIER 2
RAIFFEISEN BANK INTERNATIONAL AG	EUR	12.083	FIX TO FLOATER	15/09/2028	SI	SR NO PREFERRED
RAIFFEISEN BANK INTERNATIONAL AG	EUR	4.992	FIX TO FLOATER	21/08/2029	SI	SR NO PREFERRED
RAIFFEISENBANK AS	EUR	4.999	FIX TO FLOATER	05/06/2030	SI	SR NO PREFERRED
RCI BANQUE SA	EUR	10.983	FIX TO CMS	09/10/2034	SI	TIER 2
RCI BANQUE SA	EUR	15.068	FIX TO CMS	24/03/2037	SI	TIER 2
REPSOL EUROPE FINANCE SARL	EUR	5.000	FIX TO CMS	PERPETUAL	SI	ALTRE CLAUSOLE
ROYAL BANK OF SCOTLAND GROUP PLC	EUR	20.000	FIX TO CMS	28/02/2034	SI	TIER 2
SCOR SA	EUR	20.419	FIX TO CMS	08/06/2046	SI	TIER 2
SCOR SA	EUR	15.000	FIX TO FLOATER	10/09/2055	SI	TIER 2
SCOTTISH & SOUTHERN ENERGY PLC	EUR	19.946	FIX TO CMS	PERPETUAL	SI	ALTRE CLAUSOLE
SERVIZI ASS. DEL COMMERCIO ESTERO	EUR	8.550	CMS/CMT	PERPETUAL	SI	TIER 2
SKANDINAVISKA ENSKILDA BANKEN	EUR	8.108	FISSO	07/02/2028	NO	SR NO PREFERRED
SKANDINAVISKA ENSKILDA BANKEN	EUR	7.507	FIX TO CMS	27/11/2034	SI	TIER 2
SOCIETE GENERALE	EUR	10.472	FISSO	02/06/2033	NO	TIER 2
SOCIETE GENERALE	EUR	31.317	FISSO	12/06/2030	NO	SR NO PREFERRED
SOCIETE GENERALE	EUR	13.563	FISSO	27/09/2028	NO	SR NO PREFERRED
SOCIETE GENERALE	EUR	17.063	FIX TO CMS	17/05/2035	SI	TIER 2
SOCIETE GENERALE	EUR	27.009	FIX TO FLOATER	06/12/2030	SI	SR NO PREFERRED
SOCIETE GENERALE	EUR	38.859	FIX TO FLOATER	14/05/2036	SI	SR NO PREFERRED
SOCIETE GENERALE	EUR	7.962	FIX TO FLOATER	21/11/2031	SI	SR NO PREFERRED
SOCIETE GENERALE	EUR	3.879	FIX TO FLOATER	22/09/2028	SI	SR NO PREFERRED
SOCIETE GENERALE	EUR	12.958	FIX TO FLOATER	28/09/2029	SI	SR NO PREFERRED
SOCIETE EUROPEENNE SATELLITE	EUR	1.379	FIX TO CMS	PERPETUAL	SI	ALTRE CLAUSOLE
SOGECAPSA	EUR	23.011	FIX TO CMS	PERPETUAL	SI	TIER 1
SOGECAPSA	EUR	88.794	FIX TO CMS	PERPETUAL	SI	TIER 2

## 5

## Ulteriori prospetti allegati alla Nota Integrativa

Valori in migliaia di euro

Ente Emittente	Valuta	Valore carico al 31/12/25	Tasso di interesse	Scadenza	Rimborso anticipato	Livello di subordinazione
SOGECAPSA	EUR	15.430	FIX TO FLOATER	03/04/2045	SI	TIER 2
SOGECAPSA	EUR	4.985	FIX TO FLOATER	16/05/2044	SI	TIER 2
STEDING HOLDING NV	EUR	2.941	FIX TO CMS	PERPETUAL	SI	ALTRE CLAUSOLE
SUPERSTRADA PEDEMONTANA VENETA	EUR	15.000	STEP UP	30/06/2027	NO	ALTRE CLAUSOLE
SVENSKA HANDELSBANKEN AB	EUR	199	FISSO	15/02/2034	NO	SR NO PREFERRED
SVENSKA HANDELSBANKEN AB	EUR	956	FISSO	23/02/2029	NO	SR NO PREFERRED
SVENSKA HANDELSBANKEN AB	EUR	9.422	FIX TO CMS	01/06/2033	SI	TIER 2
SWEDBANK AB	EUR	97	FISSO	05/09/2030	NO	SR NO PREFERRED
SWEDBANK AB	EUR	8.232	FISSO	11/07/2028	NO	SR NO PREFERRED
SWEDBANK AB	EUR	7.279	FIX TO CMS	23/08/2032	SI	TIER 2
SWISS LIFE FINANCE II AG	EUR	8.960	FIX TO CMS	01/10/2044	SI	TIER 2
SWISS RE FINANCE UK PLC	EUR	7.679	FIX TO CMS	04/06/2052	SI	TIER 2
SYNERISTIKI INSURANCE CO. INC.	EUR	1.500	INDICIZZATO	PERPETUAL	SI	TIER 1
TALANX AG	EUR	53.916	FIX TO FLOATER	05/12/2047	SI	TIER 2
TELEFONICA EUROPE BV	EUR	40.361	FIX TO CMS	PERPETUAL	SI	ALTRE CLAUSOLE
TENNET BV	EUR	4.998	FIX TO CMS	PERPETUAL	SI	ALTRE CLAUSOLE
THE SOUTHERN COMPANY	EUR	3.399	FIX TO CMS	15/09/2081	SI	ALTRE CLAUSOLE
THE TORONTO-DOMINION BANK	EUR	4.964	FIX TO CMS	23/01/2036	SI	TIER 2
TOTAL ENERGIES SA	EUR	30.145	FIX TO CMS	PERPETUAL	SI	ALTRE CLAUSOLE
UNIBAIL-RODAMCO SE	EUR	20.980	FIX TO CMS	PERPETUAL	SI	ALTRE CLAUSOLE
UNICAJA BANCO SA	EUR	7.993	FIX TO CMS	11/09/2028	SI	SR NO PREFERRED
UNICAJA BANCO SA	EUR	5.057	FIX TO CMS	15/11/2027	SI	SR NO PREFERRED
UNICAJA BANCO SA	EUR	16.059	FIX TO CMS	22/06/2034	SI	TIER 2
UNICREDIT SPA	EUR	17.572	FISSO	20/01/2030	NO	SR NO PREFERRED
UNICREDIT SPA	EUR	23.640	FIX TO CMS	15/01/2032	SI	TIER 2
UNICREDIT SPA	EUR	16.529	FIX TO CMS	16/04/2034	SI	TIER 2
UNICREDIT SPA	EUR	16.875	FIX TO CMS	19/06/2032	SI	TIER 2
UNICREDIT SPA	EUR	9.489	FIX TO CMS	24/06/2037	SI	TIER 2
UNICREDIT SPA	EUR	21.532	FIX TO CMS	PERPETUAL	SI	TIER 1
UNICREDIT SPA	EUR	1.976	FIX TO FLOATER	16/01/2033	SI	SR NO PREFERRED
UNICREDIT SPA	EUR	9.944	FIX TO FLOATER	16/02/2029	SI	SR NO PREFERRED
UNICREDIT SPA	EUR	17.442	FIX TO FLOATER	22/07/2027	SI	SR NO PREFERRED
UNICREDIT SPA	EUR	12.977	FIX TO FLOATER	23/01/2031	SI	SR NO PREFERRED
VATTENFALL AB	EUR	10.881	FIX TO CMS	19/03/2077	SI	ALTRE CLAUSOLE
VEOLIA ENVIRONNEMENT SA	EUR	1.896	FIX TO CMS	PERPETUAL	SI	ALTRE CLAUSOLE
VIRIDIUM GROUP SARL	EUR	23.799	FISSO	16/11/2035	SI	TIER 2
VITTORIA ASSICURAZIONI SPA	EUR	30.000	FISSO	11/07/2028	NO	TIER 2
VODAFONE GROUP PLC	EUR	17.855	FIX TO CMS	12/09/2055	SI	ALTRE CLAUSOLE
VODAFONE GROUP PLC	EUR	868	FIX TO CMS	27/08/2080	SI	ALTRE CLAUSOLE
VODAFONE GROUP PLC	EUR	497	FIX TO CMS	30/08/2084	SI	ALTRE CLAUSOLE
VOLKSWAGEN INT.NAL FINANCE NV	EUR	20.673	FIX TO CMS	PERPETUAL	SI	ALTRE CLAUSOLE
WUESTENROT & WJERTTEMBERGISCHE AG	EUR	9.455	FIX TO FLOATER	27/10/2045	SI	TIER 2
ZURICH FINANCE (IRELAND) DAC	EUR	1.728	FIX TO FLOATER	17/12/2052	SI	TIER 2
<b>Totale</b>		<b>5432.978</b>				



## Elenco dei beni immobili

Importi in migliaia di euro

Tipo immobile (*)	Cod. Immobile	Indirizzo	Valore di Bilancio netto 31/12/2024	Acquisti e altri incrementi	Rivalutazioni e riprese di valore
2	0345	To - Chieri - Vicolo S. Antonio-Via V. Emanuele li Snc	131		
2	0248	To - Ivrea - Via Monte Stella 6	469		
2	0178	To - Torino - C. So Turati 74	49		
1	0019	To - Torino - Corso Galileo Galilei 12/14	68.971	1.440	
2	0019	To - Torino - Corso Galileo Galilei 12/14	3.806	340	
2	0303	To - Torino - Via Arsenale 5	7.062		
2	3510	To - Torino - Via Berthollet 46	15.765	19	
1	3511	To - Torino - Via Marengo 15	17.028	238	
2	3511	To - Torino - Via Marengo 15	49	1	
2	0197	To - Torino - Via Monginevro 61	48		
2	0328	Vc - Borgosesia - Via G. Ferrari 15	79		
2	3003	Vc - Gattinara - Piazza Giuseppe Mazzini 3	1.063	19	
2	2254	Al - Alessandria - Via Trotti 44/46	96		
2	0033	Bi - Biella - Via Cova 10/A	72		
3	0525	Im - San Remo - Monte Bignone S.N.C.	22		
2	3009	Ge - Sestri Levante - Localita Riva Trigoso Snc	37		
1	7365	Sp - La Spezia - Viale Italia 210/6	118	11	
2	1044	Va - Busto Arsizio - Via Xx Settembre 8	151		
2	0151	Va - Saronno - Via Diaz / Via Bossi 2	31		
1	0007	Co - Como - Via Innocenzo Xi 13	1.129	4	
2	0007	Co - Como - Via Innocenzo Xi 13	2.450	6	
2	2075	Mi - Legnano - Corso Italia 54	84		
2	0265	Mi - Legnano - Via Porta / Corso Sempione 164	172		
2	0555	Mi - Milano - C. So B. Aires 77-79-Via Doria 56			
1	2122	Mi - Milano - Corso Di Porta Romana 19	38.363	63	
2	2122	Mi - Milano - Corso Di Porta Romana 19	6.262	1	
3	0005	Mi - Milano - Localita Trenno Snc	1.687		
2	0005	Mi - Milano - Localita Trenno Snc	219		
2	0086	Mi - Milano - P. Za Garibaldi 8	43		
2	0078	Mi - Milano - Piazza Segesta 4	29		
2	3018	Mi - Milano - Via Brugatelli / Via Ettore Ponti Snc			
1	2121	Mi - Milano - Via Pantano 26	556		
2	2121	Mi - Milano - Via Pantano 26	640		
1	2244	Mi - Milano - Via Rasori 2	1		
2	3058	Mi - Milano - Via Ripamonti-Missaglia Snc	6		
2	0298	Mi - Milano - Via Treccani Degli Alfieri 16-18-20-22-24-26	21.438		
2	3016	Mi - Milano - Via Trenno-Lampugnano Snc	13		
2	3017	Mi - Milano - Viale Richard-Morimondo-Viale Famagosta Snc	1		
2	0445	Mi - Paderno Dugnano - Via Cadorna Ang. Via Pepe, 2 (Via Piaggio 2)	178		

Trasferimenti tra classi uso	Vendite e altri decrementi	Rettifiche di valore	Ammortamento del periodo	Valore di Bilancio netto 31/12/2025	Valore corrente 31/12/2025	Ammortamento totale	Rivalutazioni totali	Svalutazioni totali
			7	124	187	115		
			16	453	376	181		
			3	47	216	38	36	
116			2.728	67.799	82.900	28.170	2.446	
(116)			156	3.873	5.100	1.691	150	
			208	6.853	8.000	3.569		530
			519	15.266	12.900	3.831		
			530	16.736	9.971	5.090		
			2	48	29	15		
			2	46	238	33	38	
			4	75	140	57		
		182		900	900	1.141		3.684
			5	92	100	69		6
			4	69	280	50	58	
				22	35			
				37	38			99
			11	118	280	243		
			8	144	300	110		
			2	30	180	22	23	
			65	1.067	1.425	1.112		
			133	2.324	2.695	2.105	79	
			4	80	390	58	49	
			8	163	390	118		
					19			
4.340			1.151	41.615	75.629	11.064		96
(4.340)			63	1.860	1.771	539		
		179		1.508	1.698			308
		23	5	192	2	33		187
			2	41	155	31	33	
			1	28	29	7		
					1			
			15	541	667	142		46
			16	623	873	130		54
					10	4		
				6	6			26
			670	20.768	35.650	3.292		
				13	20			
				1	1			
			9	169	300	128		

## Elenco dei beni immobili

Importi in migliaia di euro

Tipo Immobile (*)	Cod. Immobile	Indirizzo	Valore di Bilancio netto 31/12/2024	Acquisti e altri incrementi	Rivalutazioni e riprese di valore
2	3052	Mi - Pieve Emanuele - Via Dei Platani Snc	220		
2	0230	Mi - Rozzano - Via Torino 85	134		
1	4357	Mi - San Donato Milanese - Via Dell'Unione Europea 3	95.018	3.624	
2	4357	Mi - San Donato Milanese - Via Dell'Unione Europea 3	54.989	1.507	
2	0423	Bg - Lovere - Via S. Maria 35	65		
2	7520	Mb - Monza - Piazza Diaz 1	123		
2	0104	Mb - Monza - Via S. Martino 2	102		
2	2018	Bz - Bolzano - Via Perathoner 5	69		
2	3030	Tn - Campo Carlo Magno - Via Cima Tosa	1.728		
2	0508	Vr - Verona - Corso Cavour 35	312		
2	0262	Vi - Camisano Vicentino - Via Roma / Via Stadio 7	116		
2	2257	Bl - Belluno - Via Feltre 244	35		
2	0337	Tv - Castelfranco Veneto - Via M. Podgora / Borgo Vicenza 42	158		
1	3204	Tv - Treviso - Via Pennacchi 1	711	5	
2	3204	Tv - Treviso - Via Pennacchi 1	771	5	
2	0512	Tv - Vittorio Veneto - L.Go Med.D'Oro Bortolotto, 1	183		
2	0358	Ro - Ficarolo - Via Giglioli 5/1 - P.Zza Marconi 25	59		
2	0485	Ud - Tarvisio - Via Roma 35	41		
2	0490	Ud - Tolmezzo - Via Roma 9/A	162		
1	0502	Ud - Udine - Via Poscolle,71 - M.Volpe,5	402	5	
2	0119	Pr - Parma - Via Collegio Nobili 4	73	6	
1	4378	Pr - Parma - Via Saffi 82/B		55	
2	4378	Pr - Parma - Via Saffi 82/B	2.723	356	
2	2272	Mo - Modena - Via Rainusso 130	183		
2	0103	Mo - Modena - Via Tabboni 9-11-13 / Viale Fabrizi 21	180		
2	5212	Mo - Modena - Viale Trento E Trieste 13	280		
1	4359	Bo - Bologna - Piazza Della Costituzione 2	21.233	112	
2	4359	Bo - Bologna - Piazza Della Costituzione 2	40.990	186	
1	4351	Bo - Bologna - Via Calzoni 8	8.179	91	
2	4351	Bo - Bologna - Via Calzoni 8	2.629	24	
1	3517	Bo - Bologna - Via Dei Fornacia 27 E 31	8.163	1	
2	3517	Bo - Bologna - Via Dei Fornacia 27 E 31	409		
1	4349	Bo - Bologna - Via Del Gomito 1	2.920	371	
2	4349	Bo - Bologna - Via Del Gomito 1	9.003	968	
1	4358	Bo - Bologna - Via Del Pilastro 52	17.419	618	
2	8100	Bo - Bologna - Via Delle Lame 112	337		
2	3106	Bo - Bologna - Via Larga 8 - Hotel	15.125	209	
2	3109	Bo - Bologna - Via Larga 8 - Parcheggio	14.507	65	
2	3108	Bo - Bologna - Via Larga 8 - Piastra Commerciale	17.953	62	
1	3105	Bo - Bologna - Via Larga 8 - Torre	16.311	32	
2	3105	Bo - Bologna - Via Larga 8 - Torre	71.804	171	

Trasferimenti tra classi uso	Vendite e altri decrementi	Rettifiche di valore	Ammortamento del periodo	Valore di Bilancio netto 31/12/2025	Valore corrente 31/12/2025	Ammortamento totale	Rivalutazioni totali	Svalutazioni totali
	220							
			7	128	340	92	21	
7.604			3.778	102.467	109.346	58.250	968	
(7.604)		23.723	1.770	23.400	23.354	21.669	474	23.723
			3	62	111	47	3	
			12	111	510	287	97	
			5	97	660	70	76	
	68		1					
			89	1.639	2.000	1.323	330	
			16	297	538	223		
			6	110	200	80		
			2	33	90	24		
			9	150	200	143		11
			21	696	802	201		345
			22	754	898	216		381
			10	173	200	168		
			3	56	113	42	6	
			2	39	68	30		
			8	154	300	117		
			19	389	540	234		
			4	75	450	49	44	
1.516			24	1.547	1.321	425		317
(1.516)			40	1.523	1.349	308		362
			10	173	320	152		
			8	172	610	95	77	
			14	266	450	202	74	
(2.190)			750	18.405	20.958	9.815	32	632
2.190			1.358	42.008	46.742	20.375	75	1.458
			384	7.885	7.956	5.868	388	
			122	2.531	2.544	1.812	117	
			257	7.907	5.467	2.373		
			12	397	223	95		
			101	3.190	3.509	1.259	326	208
			309	9.661	11.171	4.009	1.054	689
			494	17.542	13.530	6.496	523	8.052
			25	312	500	625		106
			507	14.827	21.700	6.789		2.815
			491	14.081	14.570	6.412		2.114
			610	17.405	19.500	7.350		2.650
			553	15.790	17.038	7.102		2.292
			2.437	69.538	74.862	31.239		10.073

## Elenco dei beni immobili

Importi in migliaia di euro

Tipo Immobile (*)	Cod. Immobile	Indirizzo	Valore di Bilancio netto 31/12/2024	Acquisti e altri incrementi	Rivalutazioni e riprese di valore
1	3107	Bo - Bologna - Via Larga 8 - Uffici	4.330	2	
2	3107	Bo - Bologna - Via Larga 8 - Uffici	3.801	2	
1	3103	Bo - Bologna - Via Larga Fronte Strada			
2	3103	Bo - Bologna - Via Larga Fronte Strada	1.806		
2	4298	Bo - Bologna - Via Marziale 17-19-23-31	850		
2	4253	Bo - Bologna - Via Mentana 2	1.921	12	
2	0218	Bo - Bologna - Via Procaccini 17/G	157		
2	4310	Bo - Bologna - Via Rolli 7-9	721		
2	0325	Bo - Bologna - Via Savigno 1	179		
1	4081	Bo - Bologna - Via Stalingrado 45-53	61.008	396	
2	4081	Bo - Bologna - Via Stalingrado 45-53	6.877	38	
2	2300	Bo - Bologna - Via Ugo Bassi 4-V. Terribilia 4-V. Della Zecca 2	40.671		
2	4294	Bo - Bologna - Via Zacchi 1-3	501		
2	4355	Bo - Bologna - Viale Masini 26-56	5.543		
2	0263	Bo - Castel Maggiore - Via Gramsci 192	135	9	
2	0052	Ra - Faenza - Corso Mazzini 54/2	59		
2	2165	Ra - Ravenna - Via Cesarea 11	79		
1	4377	Ra - Ravenna - Via Faentina 106	29		
2	4377	Ra - Ravenna - Via Faentina 106	1.684		
2	0462	Ra - Ravenna - Via Porta Aurea 14	330		
2	2033	Fc - Cesena - Vicolo Cesuola 14	71		
2	4380	Fc - Forlì - Via Pietro Maroncelli 10	5.439		
1	0130	Rn - Rimini - Via Roma 102	32		
2	0130	Rn - Rimini - Via Roma 102	68		
2	2153	Pu - Pesaro - Via Ardizi 14	47		
2	4382	An - Ancona - Via Mamiani 4-6	1.174		
2	0027	An - Ancona - Via Rismondo 14	98	5	
2	0356	Fm - Fermo - P.Zza Del Popolo 37	111		
2	0335	Lu - Capannori - Via Delle Poste Snc	142		
1	3502	Fi - Firenze - Piazza Della Libertà' 6	61.109	328	
2	3502	Fi - Firenze - Piazza Della Libertà' 6	3.453	16	
4	0526	Fi - Firenze - Posti Auto Parterre Via Madonna Della Tosse 9	2.279		
2	0235	Fi - Firenze - Via Lanza 73	115		
2	0155	Fi - Sesto Fiorentino - Via Dante 44-46	86		
2	0422	Li - Livorno - Via Grande 110 - P.Za Grande 3	218		
2	2028	Pi - Cascina - Via Tosco Romagnola 248/E	60		
1	0122	Pi - Pisa - Via Manzoni 11	1.189	5	
2	2162	Pi - Pontedera - Via Aurelio Saffi 4	44		
2	0456	Pi - Pontedera - Via Della Misericordia 22	105		
1	2004	Ar - Arezzo - Via Xxv Aprile 18/34	367	2	
2	0453	Si - Poggibonsi - Via Xx Settembre 58	108		
2	0126	Po - Prato - Via Tacca 8	161		
2	0446	Pg - Perugia - Via Cortonese Ang. Via Romeo Gallenga 120	158		
3	3029	Rm - Roma - Castelnuovo Di Porto	3.420		


Trasferimenti tra classi uso	Vendite e altri decrementi	Rettifiche di valore	Ammortamento del periodo	Valore di Bilancio netto 31/12/2025	Valore corrente 31/12/2025	Ammortamento totale	Rivalutazioni totali	Svalutazioni totali
			148	4.184	4.698	1.867		654
			129	3.674	4.882	1.677		614
258			5	253	349	42		
(258)			49	1.500	2.071	249		
			29	821	1.060	139		
			92	1.841	2.150	1.223	469	
			7	150	330	84	5	
			25	696	1.050	122		
			9	170	320	128	61	
			2.946	58.457	78.495	58.948	25.684	
			316	6.598	9.105	6.093	2.977	
450	41.121							
			17	484	700	89		
			189	5.354	5.950	961		247
			7	138	290	88		
			3	56	230	40	39	
			4	75	220	54		4
			1	27	33	20		
			83	1.602	2.067	1.151		
			17	314	380	239		11
			4	68	180	49		
			174	5.266	5.750	2.419		982
			2	31	199	22	24	
			3	65	421	47	52	
			2	45	201	32		
			37	1.138	1.270	414		411
			4	98	500	49	50	
			5	106	146	63		10
			8	134	162	127		10
(242)			1.915	59.279	47.929	17.971		
242			114	3.598	2.971	1.101		
				2.279	1.900	350		
			5	110	360	65		
			4	82	464	59	68	
			13	205	256	240		8
			3	58	127	42		13
			52	1.143	1.660	580	19	
			2	42	136	31	34	
			5	99	158	76	13	
			15	354	531	162		21
			5	103	240	78	2	
			8	153	550	111	99	
			7	151	220	93		
(450)		1.920		1.050	1.050			3.342

## Elenco dei beni immobili

Importi in migliaia di euro

Tipo Immobile (*)	Cod. Immobile	Indirizzo	Valore di Bilancio netto 31/12/2024	Acquisti e altri Incrementi	Rivalutazioni e riprese di valore
1	4361	Rm - Roma - Piazza Esquilino 12/Via Farini 17	31.982	44	
2	4361	Rm - Roma - Piazza Esquilino 12/Via Farini 17	2.466	3	
1	4272	Rm - Roma - Piazza Esquilino 5/Via Farini 5	31.915	78	
2	4272	Rm - Roma - Piazza Esquilino 5/Via Farini 5	8.022	15	
3	3061	Rm - Roma - Via Della Cesarina 3	3.590		
2	0091	Rm - Roma - Via Paisiello 40	4.458	183	
2	0145	Rm - Roma - Via R. Da Forlì 4	74		
2	0090	Rm - Roma - Via Tevere 31	643	1	
3	0524	Rm - Roma - Via Tor Carbone - Parco Appia Antica Snc	8		
3	2171	Rm - Roma - Via Tor Di Quinto Snc	32		
3	2213	Sa - Vietri Sul Mare - Via Vietri Snc			
1	0012	Rc - Reggio Calabria - Via Ibico 1	499	12	
2	4369	Tp - Marsala - Via Salemi 15	72		
2	4362	Me - Messina - Via Xxvii Luglio 195	1.644		
1	1004	Ct - Catania - Corso Italia 72	604	9	
2	0338	Ct - Catania - Sicilia 48/56 - Rizzo 29 - Puccini 28	2		
1	0002	Ct - Catania - Via Torino 73	619	120	
1	1003	Ca - Cagliari - Viale Diaz 29	1.131	12	
2	3020	Ca - Villasimius - Localita' Campulongu Snc	4.769	101	
2	0486	Ot - Tempio Pausania - Via S. Lorenzo 21	37		
3	0557	Es - Estero - Lago Esperanza De Alicudia			
		<b>TOTALE GENERALE</b>	<b>897.441</b>	<b>12.006</b>	
		<b>TOTALE IMMOBILI DESTINATI ALL'ESERCIZIO DELL'IMPRESA</b>	<b>491.333</b>	<b>7.677</b>	
		<b>TOTALE IMMOBILI AD USO DI TERZI</b>	<b>395.070</b>	<b>4.329</b>	
		<b>TOTALE ALTRI IMMOBILI</b>	<b>8.759</b>		
		<b>TOTALE ALTRI DIRITTI REALI</b>	<b>2.279</b>		
		<b>TOTALE IMMOBILIZZAZIONI IN CORSO E ACCONTI</b>			

Trasferimenti tra classi uso	Vendite e altri decrementi	Rettifiche di valore	Ammortamento del periodo	Valore di Bilancio netto 31/12/2025	Valore corrente 31/12/2025	Ammortamento totale	Rivalutazioni totali	Svalutazioni totali
			1.057	30.969	43.845	17.328	3.269	
			75	2.394	3.055	1.025	256	
174			1.059	31.108	49.131	18.948	15.886	
(174)			254	7.610	11.369	4.207	3.939	
		240		3.350	3.350			1.513
		116	145	4.380	4.380	448		313
			4	70	230	51	22	
			18	626	630	57		
				8	80			
				32	90			
			24	486	420	324	12	
			3	69	104	40		25
			85	1.560	1.710	1.821		3.319
			43	570	1.400	863	38	
	1			1	2	1		
			87	651	2.160	2.338		
			59	1.084	2.200	878	20	
		1.722	148	3.000	3.000	1.780		15.827
			2	35	71	27		
					2			11
	41.410	28.104	30.162	809.771	957.932	406.787	60.637	88.603
11.575			18.294	492.290	584.400	258.142	49.635	12.665
(11.125)	41.410	25.766	11.868	309.231	365.326	148.295	11.002	70.764
(450)		2.339		5.970	6.305			5.174
				2.279	1.900	350		





6

**ATTESTAZIONE  
DEL BILANCIO  
D'ESERCIZIO**

Ai sensi dell'art.81-ter  
del Regolamento Consob  
n.11971 del 14 maggio 1999



**ATTESTAZIONE DEL BILANCIO D'ESERCIZIO  
AI SENSI DELL'ART. 81-ter DEL REGOLAMENTO CONSOB n. 11971 DEL 14 MAGGIO  
1999 E SUCCESSIVE MODIFICHE ED INTEGRAZIONI**

1. I sottoscritti Matteo Laterza, in qualità di Amministratore Delegato e Francesco Masci, in qualità di Dirigente Preposto alla redazione dei documenti contabili societari di Unipol Assicurazioni S.p.A., attestano, tenuto anche conto di quanto previsto dall'art. 154-bis, commi 3 e 4, del decreto legislativo 24 febbraio 1998, n. 58:
  - l'adeguatezza in relazione alle caratteristiche dell'impresa e
  - l'effettiva applicazione,
 delle procedure amministrative e contabili per la formazione del bilancio d'esercizio del periodo 1 gennaio 2025 - 31 dicembre 2025.
2. La valutazione dell'adeguatezza delle procedure amministrative e contabili per la formazione del bilancio d'esercizio al 31 dicembre 2025 si è basata su di un processo definito da Unipol Assicurazioni S.p.A. che si ispira al *COSO Framework (Internal Control - Integrated Framework)*, emesso dal *Committee of Sponsoring Organizations of the Treadway Commission*) riconosciuto a livello internazionale come standard di riferimento per l'implementazione e valutazione dei sistemi di controllo interno.
3. Si attesta, inoltre, che:
  - 3.1. Il bilancio d'esercizio al 31 dicembre 2025:
    - è redatto in conformità alle disposizioni del Codice Civile ed ai principi contabili nazionali approvati dall'Organismo Italiano di Contabilità (OIC);
    - corrisponde alle risultanze dei libri e delle scritture contabili;
    - è idoneo a fornire una rappresentazione veritiera e corretta della situazione patrimoniale, economica e finanziaria dell'emittente.
  - 3.2. la relazione sulla gestione comprende un'analisi attendibile dell'andamento e del risultato della gestione, nonché della situazione dell'emittente unitamente alla descrizione dei principali rischi e incertezze cui è esposto.

Bologna, 26 marzo 2026

L'Amministratore Delegato

Matteo Laterza

Il Dirigente Preposto alla redazione  
dei documenti contabili societari

Francesco Masci

Unipol Assicurazioni S.p.A.

Sede Legale: via Stalingrado, 45 - 40128 Bologna (Italia) - unipol@pec.unipol.it - tel. +39 051 5076111 - fax +39 051 5076666  
 Capitale sociale Lv. Euro 3365.292.408,03 - Registro delle Imprese di Bologna, C.F. 00284160371 - P. IVA 03740811207 - R.E.A. 150304  
 Società iscritta all'Albo Imprese di Assicurazione e Riassicurazione Sez. I al numero 1.00183  
 Capogruppo del Gruppo Assicurativo Unipol iscritti all'Albo delle società capogruppo al n. 046  
 unipol.com - unipol.it





7

RELAZIONE  
DEL COLLEGIO  
SINDACALE

## Relazione del Collegio Sindacale all'Assemblea degli Azionisti di Unipol Assicurazioni S.p.A. predisposta ai sensi dell'art. 153 del D. Lgs. n. 58/1998

Signori Azionisti,

nel corso dell'esercizio chiuso al 31 dicembre 2025 il Collegio Sindacale di Unipol Assicurazioni S.p.A. ("Unipol" o la Società) ha svolto le attività di propria competenza, anche quale Comitato per il Controllo Interno e la Revisione Contabile, ai sensi delle disposizioni normative e regolamentari applicabili<sup>4</sup>, tenuto conto delle Norme di comportamento raccomandate dal Consiglio Nazionale dei Dottori Commercialisti e degli Esperti Contabili, delle comunicazioni al riguardo emanate dalla CONSOB (in particolare, la comunicazione n. DEM/1025564 del 6 aprile 2001 e successive modifiche e integrazioni), nonché delle indicazioni contenute nel Codice di *Corporate Governance* delle società quotate (il "Codice di Corporate Governance").

In ottemperanza a quanto previsto dall'art. 153 del D. Lgs. 24 febbraio 1998, n. 58 ("Testo Unico della Finanza" o il "TUF"), il Collegio Sindacale riferisce pertanto in merito all'attività di vigilanza svolta.

Si ricorda che il presente Collegio Sindacale è stato nominato dall'Assemblea degli Azionisti del 29 aprile 2025, che ne ha rinnovato la composizione, confermando nell'incarico i Sindaci Effettivi quali elementi di continuità con il precedente organo di controllo.

### 1. Preliminare evidenza in merito alle disposizioni di legge disciplinanti la formazione del Bilancio di esercizio, del Bilancio Consolidato e della Rendicontazione di Sostenibilità di Unipol al 31 dicembre 2025

Il progetto di bilancio (il "Bilancio" o il "Bilancio di esercizio") che Vi viene presentato rappresenta l'attività di gestione svolta nel corso dell'esercizio e la situazione patrimoniale, economica e finanziaria di Unipol alla data del 31 dicembre 2025, ed è stato predisposto nel rispetto delle norme civilistiche e di quelle specifiche del settore assicurativo nonché in osservanza delle disposizioni di cui al Titolo VIII del Decreto Legislativo 7 settembre 2005, n. 209 ("Codice delle Assicurazioni Private" o il "CAP"), del Decreto Legislativo 26 maggio 1997, n. 173 e del Regolamento ISVAP n. 22 del 4 aprile 2008 (il "Regolamento ISVAP 22/2008") e successive modifiche e/o integrazioni, recependo le indicazioni emanate in materia dall'Autorità di Vigilanza. Per quanto non espressamente disciplinato dalla normativa di settore, la Società ha fatto riferimento alla disciplina generale in materia di bilancio di cui al codice civile, nonché ai principi contabili emanati dall'Organismo Italiano di Contabilità. A tale proposito si rileva che nel corso del 2025 non sono entrate in vigore novità normative in materia contabile degne di nota per Unipol, né sono state apportate modifiche su base volontaria ai principi contabili precedentemente applicati.

Unipol, che alla data di redazione della presente Relazione si qualifica emittente strumenti finanziari quotati su mercati regolamentati nonché impresa di assicurazione e riassicurazione posta a capo del Gruppo Assicurativo Unipol, redige il bilancio consolidato (il "Bilancio Consolidato") ai sensi dell'art. 154-ter del TUF e del Regolamento ISVAP n. 7 del 13 luglio 2007 (il "Regolamento ISVAP 7/2007") e successive modifiche e/o integrazioni, in conformità ai principi contabili internazionali IAS/IFRS emanati dall'*International Accounting Standards Board* ("IASB") e omologati dall'Unione Europea, avuto riguardo alle relative interpretazioni emanate dall'*International Financial Reporting Interpretations Committee* (l'"IFRIC"), secondo quanto disposto dal Regolamento Comunitario n. 1606/2002, in vigore alla data di chiusura del bilancio, come più dettagliatamente specificato al successivo paragrafo 11 della presente Relazione. I criteri di valutazione sono adottati nell'ottica della continuità aziendale, in applicazione dei principi di competenza, rilevanza e significatività dell'informazione contabile.

<sup>4</sup> Si fa riferimento in particolare al Regolamento IVASS n. 38 del 3 luglio 2018 (il "Regolamento IVASS 38/2018").

## 7 Relazione del Collegio Sindacale

A tale proposito si rileva che, con riferimento alle modifiche introdotte su base volontaria ai principi contabili utilizzati, a partire dal 1° gennaio 2025 Unipol ha cessato di avvalersi – fatta eccezione per le eventuali future operazioni di copertura del *fair value* del rischio tassi di interesse di un portafoglio (c.d. "*Macro fair value hedge*") – della facoltà di rilevare le operazioni di copertura secondo il modello di contabilizzazione previsto dallo IAS 39 nella versione omologata dall'Unione Europea e, pertanto, ha applicato a tali operazioni le regole di *hedge accounting* previste dall'IFRS 9. L'adozione di tale principio consente di allineare in maniera più efficace e sostanziale le logiche di *risk management* sottostanti alle operazioni di copertura alla relativa rappresentazione contabile, semplificando i requisiti di documentazione dell'efficacia della copertura e ampliando le categorie di strategie di copertura ammissibili all'*hedge accounting*, favorendo in tal modo un'informativa finanziaria più trasparente e utile per gli *stakeholder*. Con riferimento alle operazioni di copertura in corso alla fine del 2024 e a tale data contabilizzate secondo lo IAS 39, la transizione all'IFRS 9 non ha determinato impatti circa la valutazione di efficacia delle relazioni di copertura in essere né ha comportato modifiche apprezzabili ai dati patrimoniali ed economici comparativi riferiti al 2024. Ciò premesso, con riferimento al Bilancio Consolidato, nel corso del 2025 non sono entrate in vigore novità normative in materia contabile degne di nota per Unipol, né sono state apportate ulteriori modifiche su base volontaria ai principi contabili precedentemente utilizzati, che sono stati applicati in maniera omogenea nell'ambito del perimetro di consolidamento. Si rileva peraltro che, con l'esercizio 2025 è entrata in vigore l'ultima parte delle informazioni integrative introdotte con le modifiche al Regolamento ISVAP 7/2007 contenute nel Provvedimento IVASS n. 152 del 26 novembre 2024 e riferibile all'informativa richiesta inerente alla distribuzione temporale per vita residua contrattuale delle attività e passività finanziarie.

La Società, qualificandosi altresì come ente di interesse pubblico di grandi dimensioni, rientra tra le entità soggette agli obblighi di informativa su base individuale previsti dal Decreto Legislativo n. 125 del 6 settembre 2024 (il "**D.Lgs. 125/2024**"), con il quale è stata recepita in Italia la normativa europea riguardante la rendicontazione societaria di sostenibilità (la "**Rendicontazione di Sostenibilità**") contenuta nella Direttiva (UE) 2022/2464 (*Corporate Sustainability Reporting Directive* "**CSRD**"). Tuttavia, in applicazione dell'art. 7 del D.Lgs. 125/2024, Unipol è esonerata dalla predisposizione della Rendicontazione di Sostenibilità su base individuale in quanto inclusa in quella consolidata. Come specificato al successivo paragrafo 12 della presente Relazione, tale informativa, soggetta all'attestazione di conformità del revisore prevista dall'art. 8 del D.Lgs. 125/2024, è riportata nella sezione "Rendicontazione di Sostenibilità" della Relazione sulla gestione del Bilancio Consolidato.

Si rileva altresì che, in attuazione della c.d. Direttiva Transparency<sup>5</sup>, la quale prevede che gli emittenti i cui valori mobiliari sono quotati nei mercati regolamentati dell'Unione Europea predispongano la relazione finanziaria annuale in un formato elettronico unico di comunicazione con le modalità tecniche disciplinate dal Regolamento delegato della Commissione Europea n. 2019/815 del 17 dicembre 2018 (il c.d. "**Regolamento ESEF**"), il Bilancio di esercizio e il Bilancio Consolidato di Unipol sono redatti e pubblicati nel formato XHTML (*Extensible Hypertext Markup Language*), marcando altresì alcuni elementi informativi del Bilancio Consolidato con le specifiche del linguaggio XBRL (*Extensible Business Reporting Language*) con l'obiettivo di accrescere ulteriormente l'accessibilità, l'analisi e la comparabilità dei dati in essi contenuti.

Il Collegio Sindacale ha verificato l'adempimento dei citati obblighi nell'ambito dei compiti ad esso spettanti in materia di conformità alla normativa *pro-tempore* vigente.

Successivamente alla chiusura dell'esercizio non si sono verificati eventi di rilievo che possano incidere sulle risultanze del Bilancio.

### 2. Attività del Collegio Sindacale nel corso dell'esercizio chiuso al 31 dicembre 2025

Nel corso dell'esercizio 2025 il Collegio Sindacale ha svolto la propria attività di vigilanza effettuando 20 riunioni della durata media di circa due ore.

Il Collegio ha inoltre partecipato:

<sup>5</sup> Direttiva 2004/109/CE, così come modificata dalla Direttiva 2013/50/UE, che armonizza gli obblighi informativi verso il mercato da parte degli emittenti con valori mobiliari negoziati su un mercato regolamentato europeo.

- alle 9 riunioni del Consiglio di Amministrazione;
- alle 16 riunioni del Comitato Controllo e Rischi (il "CCR");
- alle 8 riunioni del Comitato per le operazioni con parti correlate (il "Comitato Parti Correlate");
- alle 6 riunioni del Comitato per la Remunerazione;
- alle 4 riunioni del Comitato Nomine e Corporate Governance (comprese quelle svolte fino al 29 aprile 2025 come Comitato Nomine, Governance e Sostenibilità);
- alle 2 riunioni del Comitato per la Sostenibilità, istituito a partire dal 29 aprile 2025 separandolo dal Comitato Nomine e Corporate Governance;
- alle 3 sessioni di *workshop* sul Piano Industriale "Stronger/Faster/Better" per il triennio 2025-2027 (il "Piano Industriale 2025-2027");
- alle 3 sessioni di *induction*. Per le materie trattate in tali approfondimenti si rinvia alla Relazione annuale sul governo societario e sugli assetti proprietari per l'esercizio 2025 (la "Relazione di Governance"),

ed è stato informato, nel corso delle riunioni del Consiglio di Amministrazione, in relazione ai lavori svolti nelle 8 sessioni del Comitato Strategico.

Nell'ambito delle attività volte al reciproco scambio di informazioni tra gli organi e le funzioni coinvolte nel sistema dei controlli interni e nella gestione dei rischi aziendali, il Collegio Sindacale ha inoltre incontrato:

- i Titolari delle Funzioni Audit, Compliance, Risk Management e Attuariale (congiuntamente, le "Funzioni Fondamentali"), il Titolare della Funzione Antiriciclaggio e il Dirigente preposto alla redazione dei documenti contabili societari (il "Dirigente Preposto"), nei cui compiti rientra altresì l'attestazione della Rendicontazione di Sostenibilità, nonché i Responsabili e/o gli esponenti delle funzioni aziendali di volta in volta interessate dall'attività di vigilanza dell'organo di controllo;
- i Responsabili del Fondo Pensione Aperto Unipol Previdenza (il "Fondo Pensione Aperto") e dei Piani Individuali Pensionistici Unipol Futuro Presente e Unipol Previdenza Futura, istituiti dalla Società;
- l'Organismo di Vigilanza istituito ai sensi del Decreto Legislativo 8 giugno 2001 n. 231 (il "D.Lgs. 231/2001"), art. 6, comma 1, lettera b);
- i rappresentanti della società incaricata della revisione legale EY S.p.A. (di seguito anche "EY" o la "Società di Revisione"), nel quadro dei rapporti tra organo di controllo e revisore previsti dalla normativa vigente, anche di natura regolamentare.

Ai sensi dell'art. 151 del TUF, l'organo di controllo ha altresì effettuato incontri e/o scambiato informazioni con i collegi sindacali delle società controllate.

### 3. Operazioni di maggior rilievo economico, finanziario e patrimoniale. Altri eventi meritevoli di richiamo

#### 3.1 Attività svolta dal Collegio Sindacale

In adempimento alle vigenti disposizioni di legge e regolamentari di riferimento, il Collegio Sindacale riporta, nel prosieguo, gli esiti conclusivi della propria attività di vigilanza e di riscontro e dà quindi atto di aver:

- vigilato sull'osservanza della legge e dello statuto sociale, nonché sul rispetto dei principi di corretta amministrazione, con particolare riferimento alle operazioni rilevanti sotto il profilo economico, finanziario e patrimoniale di cui *infra*

## 7 Relazione del Collegio Sindacale

- ottenuto dagli Amministratori – anche tramite la partecipazione alle riunioni del Consiglio di Amministrazione e dei Comitati endoconsiliari – informazioni sull'attività svolta e sulle operazioni di maggior rilievo economico, finanziario e patrimoniale effettuate da Unipol, anche per il tramite di società direttamente o indirettamente controllate. Sulla base delle informazioni rese disponibili, il Collegio Sindacale è giunto a ritenere ragionevolmente che le attività e le operazioni deliberate e poste in essere sono da considerarsi conformi alla legge, allo statuto sociale e ai principi di corretta amministrazione e non appaiono manifestamente imprudenti o azzardate, né in contrasto con le delibere assunte dall'Assemblea o tali da compromettere l'integrità del patrimonio sociale. Inoltre, le operazioni in potenziale conflitto di interessi sono state deliberate in conformità alla legge, ai regolamenti ed ai codici di comportamento adottati.

Il Collegio Sindacale rileva altresì di aver:

- ricevuto adeguata informativa in merito agli effetti sull'andamento della gestione derivanti dalla crescente complessità dello scenario geopolitico ed economico globale. L'acuirsi dei conflitti in Medio-Oriente ha aggiunto un nuovo fronte di instabilità al protrarsi del conflitto russo-ucraino, alle tensioni israelo-palestinesi e alle crisi umanitarie presenti in molteplici aree del mondo. In tale contesto, nonostante l'inasprimento delle politiche commerciali internazionali, si registra tuttavia una crescita del PIL a livello nazionale, sia pure in misura inferiore rispetto a quella dell'Area Euro, con elementi di resilienza provenienti da un'inflazione ancora contenuta e dalla buona tenuta del mercato del lavoro. Le previsioni macroeconomiche formulate dalla Società tengono conto dell'attuale scenario geopolitico, ipotizzando una conclusione in tempi brevi del conflitto in Iran, avviato a fine febbraio 2026. Qualora questo dovesse invece protrarsi nel tempo, le stime di inflazione e i tassi di crescita del PIL potrebbero registrare un significativo peggioramento;
- preso atto dei risultati positivi conseguiti nell'esercizio 2025, primo anno di attuazione del Piano Industriale 2025-2027, pur in un contesto caratterizzato, come sopra rilevato, da crescenti complessità, nel quale il Gruppo Unipol ha altresì mantenuto un elevato livello di solidità patrimoniale, con un *Solvency Ratio* consolidato pari al 230%.

### 3.2 Principali eventi di rilievo

Con riferimento ai principali eventi e alle operazioni di maggior rilievo economico, finanziario e patrimoniale effettuate dalla Società e dalle sue controllate nel corso dell'esercizio 2025, il Collegio Sindacale ritiene di evidenziare quanto segue.

Approvazione del Piano Industriale per il triennio 2025-2027. In data 27 marzo 2025 il Consiglio di Amministrazione di Unipol ha approvato il Piano Industriale per il triennio 2025-2027 denominato "*Stronger/Faster/Better*", che pone le sue basi sui risultati positivi conseguiti dal Gruppo nel triennio precedente, e con il quale, facendo leva sugli *asset* distintivi sviluppati nel corso del tempo, Unipol si pone l'obiettivo di rafforzare il proprio *core business*, migliorandolo ulteriormente. Il Piano Industriale 2025-2027 si articola secondo le seguenti quattro direttrici strategiche:

- *Stronger Industrial Profitability*: la creazione di valore assicurativo sarà imperniata sullo sviluppo disciplinato in termini di linee di business e canali distributivi, l'ulteriore sofisticazione dell'ingegneria di prodotto, la velocità di manovra, il *de-risking* la gestione delle esposizioni;
- *Faster Integrated Offer Model*: il modello di offerta del Gruppo Unipol sarà caratterizzato da un'ulteriore evoluzione in logica integrata. In particolare, è prevista la diffusione di Unica Unipol, piattaforma di offerta retail innovativa e "*data-driven*", con una proposta assicurativa completa e personalizzata che copre molteplici bisogni e con un'esperienza cliente innovativa;
- *Stronger distribution network*: il modello distributivo omnicanale "*value-driven*" incentrato sulla rete agenziale verrà potenziato da tecnologia e specializzazione;
- *Better Tech & People Skills*: Unipol continuerà a investire in tecnologia e persone con l'obiettivo di governare al meglio l'evoluzione tecnologica e lo sviluppo di nuove competenze per accelerare la strategia di *business*, automatizzare i processi e aumentare la produttività, attraverso l'evoluzione delle soluzioni di Intelligenza Artificiale ("AI") e lo sviluppo di *coding automation*, il potenziamento delle piattaforme tecnologiche, l'evoluzione delle competenze basate sul primato tecnico e su un mindset di AI, il ricambio generazionale e il *workforce planning* a medio-lungo termine.

In tale contesto, gli obiettivi di sostenibilità del Gruppo sono integrati e coerenti con la strategia di *business*. Le iniziative del Piano Industriale 2025-2027 sono infatti funzionali a contribuire alla resilienza di imprese e persone al cambiamento climatico, a supportare la popolazione nelle risposte ai bisogni di salute e benessere, a sostenere la transizione ambientale e a governare il ricambio generazionale in azienda, l'evoluzione tecnologica e le nuove competenze.

Offerta pubblica di scambio promossa da BPER Banca S.p.A. ("BPER") su Banca Popolare di Sondrio S.p.A. ("BPSO"). In data 6 febbraio 2025 BPER ha comunicato al mercato di avere assunto la decisione di promuovere un'offerta pubblica di scambio volontaria totalitaria ai sensi e per gli effetti degli artt. 102 e 106, comma 4, del TUF (l'"Offerta", l'"Operazione", o l'"OPS") avente a oggetto la totalità delle azioni ordinarie di BPSO ammesse alla negoziazione. L'Operazione originariamente prevedeva - per ciascuna Azione di BPSO portata in adesione all'Offerta - un corrispettivo unitario pari a n. 1,450 azioni ordinarie di BPER di nuova emissione. In data 26 giugno 2025 il Consiglio di Amministrazione di Unipol ha deliberato l'adesione all'OPS, confermando la propria condivisione dei razionali strategici e industriali dell'Operazione e riscontrando gli effetti positivi per la stessa Unipol, nella sua posizione di azionista sia di BPER, che di BPSO, in termini di convenienza economico-finanziaria, di capacità di generazione di valore e di sostenibilità degli impatti sul capitale regolamentare. A supporto di detta decisione il Consiglio di Amministrazione ha acquisito, in via volontaria, il preventivo e motivato parere favorevole del Comitato Parti Correlate. BPER ha successivamente comunicato, in data 3 luglio 2025, di aver deliberato di aumentare il corrispettivo dell'Offerta e, conseguentemente, di riconoscere per ciascuna azione di BPSO portata in adesione anche un corrispettivo aggiuntivo, rappresentato da una componente in denaro pari a Euro 1,00. In data 15 luglio 2025 BPER ha diffuso i risultati dell'OPS al termine del periodo di adesione e confermato che risultava avverata la condizione soglia (*i.e.* adesioni all'Offerta pari ad almeno il 50%+1 del capitale sociale di BPSO) al cui raggiungimento era subordinato, tra l'altro, il perfezionamento dell'Operazione. Contestualmente BPER comunicava la riapertura dei termini dell'Offerta stessa per il periodo dal 21 al 25 luglio 2025 (la "Riapertura"). In data 18 luglio 2025, a fronte delle n. 89.426.000 azioni BPSO portate in adesione all'OPS, Unipol ha ricevuto n. 129.667.700 azioni BPER di nuova emissione e un corrispettivo monetario pari a circa Euro 89,4 milioni. In data 28 luglio 2025 BPER ha diffuso i risultati definitivi della Riapertura, nel corso della quale sono state portate in adesione ulteriori n. 100.660.069 azioni BPSO, pari al 22,20% del capitale sociale, per un totale di n. 364.293.545 azioni BPSO aderenti all'Offerta, corrispondenti a circa l'80,35% del capitale sociale di BPSO. Tenuto conto dei risultati definitivi dell'Operazione, con regolamento in data 1° agosto 2025, Unipol, al fine di mantenere la propria partecipazione in BPER nei limiti della soglia autorizzata, ha provveduto a cedere n. 22.921.983 azioni BPER arrivando a detenere una partecipazione in BPER di n. 387.853.112 azioni, pari al 19,89% del capitale sociale della banca. Successivamente, in data 3 ottobre 2025, Unipol ha provveduto a risolvere, anticipatamente rispetto alla scadenza, il contratto di *equity forward* su 82 milioni di azioni ordinarie BPER, attivato nel corso del primo semestre al fine di stabilizzare i flussi di cassa derivanti dalla prevedibile cessione di parte dei titoli azionari BPER nell'ambito della prospettata adesione all'Offerta. Il contratto di *equity forward* è stato regolato tramite consegna fisica di n. 73.141.966 azioni BPER, a fronte di un incasso pari a Euro 444,7 milioni, e in parte anche per cassa, limitatamente al nozionale residuo di 8.858.034 azioni BPER, riconoscendo alla controparte un importo di Euro 27,5 milioni.

Al fine di ripristinare la propria partecipazione in BPER, successivamente alla chiusura *dell'equity forward*, Unipol ha acquistato sul mercato n. 77.003.969 azioni BPER ad un corrispettivo pari a Euro 756,8 milioni raggiungendo una partecipazione di n. 391.715.115 azioni, pari al 19,94% del capitale sociale di BPER.

Scissione totale non proporzionale di Cronos Vita Assicurazioni S.p.A. ("Cronos"). In data 20 giugno 2025 l'Assemblea straordinaria degli Azionisti di Unipol ha approvato il progetto di scissione totale non proporzionale di Cronos (la "Scissione") in favore di Unipol, Allianz S.p.A., Fideuram Vita S.p.A., Generali Italia S.p.A. e Poste Vita S.p.A. (le "Compagnie Beneficarie").

La Scissione ha avuto efficacia il 1° ottobre 2025 ed ha comportato l'estinzione di Cronos, con conseguente cessazione della sua attività. Per effetto dell'operazione, il patrimonio di Cronos è stato suddiviso tra le Compagnie Beneficarie in modo che a ciascuna di esse fosse assegnato uno specifico compendio, composto da un distinto portafoglio assicurativo e ulteriori elementi patrimoniali. Il 1° ottobre 2025, data di efficacia della Scissione, Unipol ha conseguentemente acquisito il compendio aziendale identificato nel progetto di Scissione, composto da attività e passività, nonché dai relativi rapporti giuridici riferibili principalmente a un distinto portafoglio assicurativo.

## 7 Relazione del Collegio Sindacale

---

Liquidazione Fin.Priv. S.r.l. ("FinPriv"). FinPriv, società nella quale Unipol deteneva una partecipazione pari al 28,57%, era una società di partecipazioni il cui unico *asset* era rappresentato da azioni Mediobanca – Banca di Credito Finanziario S.p.A. ("Mediobanca") in misura pari all'1,76% del capitale sociale. A seguito dell'offerta pubblica di scambio totalitaria volontaria sulle azioni ordinarie di Mediobanca, promossa in data 24 gennaio 2025 da Banca Monte dei Paschi S.p.A., in data 11 settembre 2025 l'assemblea dei soci di FinPriv ha approvato la vendita sul mercato dell'intera partecipazione detenuta in Mediobanca. Tenuto conto che, a esito della cessione dell'intera partecipazione in Mediobanca, FinPriv non deteneva alcuna partecipazione né valori mobiliari, l'Assemblea straordinaria dei soci di FinPriv del 29 settembre 2025 ha deliberato lo scioglimento anticipato della società e la sua messa in liquidazione. Sulla base del bilancio finale e del piano di riparto, Unipol è risultata assegnataria di un attivo netto pari a circa Euro 90 milioni, costituiti quasi esclusivamente da disponibilità liquide. In data 5 dicembre 2025 FinPriv è stata cancellata dal Registro delle Imprese.

Fusione per incorporazione di Arca Vita International DAC ("AVI") in Arca Vita S.p.A. ("Arca Vita"). I Consigli di Amministrazione di AVI e di Arca Vita, riunitisi rispettivamente il 24 e il 26 marzo 2025, hanno approvato il progetto di fusione per incorporazione in Arca Vita della società interamente controllata AVI. L'operazione si inserisce nell'ambito di un più ampio processo di razionalizzazione e semplificazione della struttura societaria estera del gruppo facente capo a Unipol, anche al fine di ottimizzare l'assetto delle fabbriche prodotte e assicurare al contempo sinergie di costo con maggiore efficienza delle attività del *business Vita*. L'operazione è stata perfezionata in data 31 dicembre 2025, previo ottenimento delle autorizzazioni/nullaosta da parte delle competenti Autorità.

Acquisizione da parte di Unipol della partecipazione pari al 50% di BIM Vita S.p.A. ("BIM Vita") detenuta da Banca Investis S.p.A. ("Banca Investis") e progetto di fusione per incorporazione di BIM Vita in Unipol. In data 27 giugno 2025 è stato sottoscritto il contratto relativo all'acquisizione da parte di Unipol dell'intera partecipazione detenuta da Banca Investis in BIM Vita, pari al 50% del capitale sociale della compagnia; l'operazione si è perfezionata in data 29 luglio 2025. Ad esito dell'operazione Unipol detiene pertanto il 100% del capitale di BIM Vita. Successivamente, in data 6 novembre 2025, i Consigli di Amministrazione di Unipol e di BIM Vita hanno approvato il progetto di fusione per incorporazione di BIM Vita in Unipol e contestualmente la fusione della Gestione Separata BIM Vita nella Gestione Separata Unipol RE (la "Fusione BIM Vita").

Acquisizione da parte della controllata Unipol Finance S.p.A. ("Unipol Finance") della partecipazione di controllo in Pegaso Finanziaria S.p.A. ("Pegaso"). In data 14 luglio 2025 è stato siglato un accordo tra Opera Prima S.r.l. e Unipol Finance relativo all'acquisizione da parte di quest'ultima dell'intera residua partecipazione nella società collegata Pegaso, pari al 55% del capitale sociale. Con il perfezionamento dell'operazione, avvenuto in data 19 novembre 2025, Unipol è venuta a detenere, tramite Unipol Finance, il 100% del capitale sociale di Pegaso, acquisendone il controllo, e, tenuto conto delle partecipazioni da questa detenute, anche il controllo sulle società Assicoop Bologna Metropolitana S.p.A., Assicoop Emilia Nord S.r.l., Assicoop Romagna Futura S.p.A. ("Assicoop Romagna Futura") e Assicoop Toscana S.p.A., nelle quali Unipol già deteneva partecipazioni di collegamento. Ad esito dell'operazione, Unipol ha altresì assunto il controllo della società Distribuzione Prodotti Assicurativi S.r.l. ("Dipas") controllata al 64% da Assicoop Romagna Futura e una partecipazione di collegamento in Universo s.r.l. e Assicia Servizi Assicurativi s.r.l. Successivamente, in data 3 dicembre 2025, Assicoop Romagna Futura ha ceduto il 4% del capitale sociale di Dipas.

Acquisizione da parte della controllata Irma S.r.l. ("Irma") di Servizi Assicurativi e Finanziari S.r.l. ("Esseaeffe"). In data 3 ottobre 2025 si è perfezionata l'acquisizione da parte di Irma (controllata al 100% da Unipol) del 100% del capitale sociale di Esseaeffe, società che svolge nel territorio metropolitano milanese attività di intermediazione assicurativa di prodotti dei rami Danni e Vita sulla base dei mandati conferiti da Unipol e da UniSalute S.p.A. ("UniSalute").

Maggiori informazioni in relazione alle suddette operazioni e ad ulteriori eventi sono riportate nella Relazione sulla Gestione e nella Nota Integrativa del Bilancio al 31 dicembre 2025.

### 3.3 Principali eventi di rilievo avvenuti dopo la chiusura dell'esercizio

Con riferimento ai fatti di rilievo avvenuti dopo la chiusura dell'esercizio, il Collegio ritiene di menzionare, in particolare, quanto segue.

Emissione da parte di Unipol di obbligazioni subordinate *Restricted Tier 1*. In data 13 gennaio 2026, il Consiglio di Amministrazione di Unipol ha deliberato l'emissione da parte della Società di obbligazioni subordinate *Restricted Tier 1*, destinate a investitori qualificati, nazionali e internazionali, da emettere in forma dematerializzata e da accentrare presso *Euronext Securities Milan* (Monte Titoli). L'operazione è stata strutturata in un'unica *tranche* e affidata a Mediobanca S.p.A. e J.P. Morgan SE come *Global Coordinator*, con BNP Paribas, Goldman Sachs International e Intesa Sanpaolo S.p.A. come *Joint Lead Manager*. Il 14 gennaio 2026 Unipol ha annunciato il completamento del collocamento delle obbligazioni subordinate *Restricted Tier 1* per un importo nominale di Euro 1 miliardo. Le obbligazioni, perpetue e subordinate, sono state emesse il 21 gennaio 2026, con cedola fissa del 6,00% fino al 2036 e successivi *reset* quinquennali. Il *Restricted Tier 1*, al quale è stato assegnato da Fitch un *rating* di BBB-, è quotato sul mercato Euro MTF della Borsa di Lussemburgo.

Progetto di fusione per incorporazione di BIM Vita in Unipol. In data 11 febbraio 2026 l'IVASS ha autorizzato la Fusione BIM Vita ai sensi e per gli effetti dell'art. 201 del CAP e dell'art. 23 del Regolamento ISVAP n. 14 del 18 febbraio 2008. In data 25 febbraio 2026 è stato completato l'*iter* di deposito del progetto di fusione presso i competenti Registri delle Imprese. La Fusione BIM Vita avrà efficacia civilistica al 1° luglio 2026 con effetti contabili e fiscali dal 1° gennaio 2026.

Fusione per incorporazione di Pegaso in Unipol Finance. In data 5 febbraio 2026 le Assemblee straordinarie di Unipol Finance e di Pegaso hanno deliberato la fusione per incorporazione di quest'ultima nella propria controllante.

### 3.4 Procedimenti contenziosi

Con riferimento ai contenziosi che hanno interessato la Società e il Gruppo nel corso dell'esercizio 2025, il Collegio Sindacale è stato informato ed aggiornato in relazione ai procedimenti sanzionatori e giudiziari in corso, descritti nella Nota Integrativa del Bilancio al 31 dicembre 2025, a cui si fa rinvio.

### 3.5 Operazioni con parti correlate e controparti infragruppo. Operazioni atipiche e/o inusuali

In ottemperanza a quanto previsto dal Regolamento recante disposizioni in materia di operazioni con parti correlate, adottato dalla CONSOB con delibera n. 17221 del 12 marzo 2010 e successive modifiche (il "**Regolamento Consob**"), la Società si è dotata di una Procedura per l'effettuazione di operazioni con parti correlate (la "**Procedura OPC**"), aggiornata da ultimo in data 19 dicembre 2024 con decorrenza dal 1° gennaio 2025<sup>6</sup>, e di una Guida operativa per l'applicazione della stessa.

Il Collegio Sindacale ha vigilato che le operazioni con parti correlate effettuate rispondessero a criteri di correttezza sostanziale e procedurale, ai sensi della predetta normativa di riferimento e della procedura interna adottata, e che non fossero in contrasto con l'interesse della Società. A tale proposito si evidenzia che, nel corso dell'esercizio 2025, Unipol non ha deliberato, né eseguito, direttamente o per il tramite di società controllate, operazioni con parti correlate qualificate come di "Maggiore Rilevanza" (le "**Operazioni di Maggiore Rilevanza**") ai sensi dell'art. 5, comma 8, del Regolamento Consob.

Il Collegio è stato inoltre informato in relazione a talune operazioni con parti correlate qualificate come di "Minore Rilevanza" (le "**Operazioni di Minore Rilevanza**"), verificando la correttezza dell'*iter* istruttorio e deliberativo rispettivamente adottato, nonché la conformità alla vigente normativa e alla disciplina interna, sia mediante analisi della documentazione disponibile, sia attraverso la partecipazione alle riunioni del Comitato Parti Correlate e, per quanto di competenza, del Comitato per la Remunerazione, nonché del Consiglio di Amministrazione.

Il Collegio Sindacale ha altresì esaminato le operazioni rientranti nelle fattispecie di esenzione dall'applicazione della suddetta procedura interna, verificando la correttezza delle valutazioni effettuate al riguardo.

<sup>6</sup> La Procedura OPC è stata aggiornata per tenere conto dell'operazione di fusione per incorporazione di UnipolSal Assicurazioni S.p.A. e delle *holding* intermedie Unipol Finance S.r.l., UnipolPart I S.p.A. e Unipol Investment S.p.A. in Unipol (la "**Fusione**").

## 7 Relazione del Collegio Sindacale

Con specifico riferimento all'OPS promossa da BPER su BPSO, il Collegio Sindacale ha preso atto che, in virtù delle partecipazioni di collegamento che Unipol deteneva in entrambe le banche (che si qualificavano pertanto come "parti correlate" della Società), ancorché la prospettata Operazione beneficiasse della causa di esenzione prevista dal Regolamento CONSOB in quanto posta in essere da Unipol con una società collegata (*i.e.* BPER) in assenza di interessi significativi di altre parti correlate, ma tenuto conto del ruolo della Società nell'OPS, che la vedeva coinvolta da una parte quale azionista rilevante dell'offerente BPER e dall'altra quale azionista rilevante dell'emittente BPSO, nonché potenziale aderente all'Offerta, il Consiglio di Amministrazione, al fine di rafforzare il processo valutativo e decisionale sull'interesse di Unipol all'adesione all'OPS, ha deciso, in via volontaria, di acquisire, a supporto della deliberazione sull'Operazione, il preventivo e motivato parere del Comitato Parti Correlate circa la convenienza economico-finanziaria, oltre che strategica, della stessa. Acquisito il preventivo e motivato parere favorevole del Comitato Parti Correlate, in data 26 giugno 2025 il Consiglio di Amministrazione di Unipol ha deliberato l'adesione all'Offerta. L'organo di controllo ha partecipato, oltre che alle riunioni consiliari inerenti all'Operazione, a tutte le sedute del Comitato Parti Correlate, verificando la correttezza procedimentale e sostanziale del processo seguito.

Si sottolinea altresì che la Relazione sulla Gestione e la Nota Integrativa del Bilancio di esercizio della Società riportano gli effetti economici e patrimoniali delle operazioni con parti correlate nonché la descrizione dei relativi rapporti più significativi. Ulteriori informazioni sono altresì riportate nella Relazione sulla Gestione e nelle Note informative integrative del Bilancio Consolidato.

Passando alla disciplina emanata dall'IVASS con il Regolamento n. 30 del 26 ottobre 2016 inerente alle operazioni infragruppo e alle concentrazioni di rischi, il Collegio Sindacale ha verificato la conformità alla stessa della Politica adottata dalla Società in materia (la "Politica Infragruppo"), anche tenuto conto del relativo aggiornamento annuale, nonché della Guida operativa per l'applicazione della suddetta Politica. Dall'attività di vigilanza svolta dall'organo di controllo risulta inoltre che le operazioni effettuate con controparti infragruppo sono state poste in essere in conformità a quanto previsto dalla Politica Infragruppo e regolate a condizioni di mercato.

Tenuto conto che Unipol, in conformità al modello organizzativo adottato, svolge il ruolo di fornitore prevalente di servizi a favore delle società controllate, relativamente all'ambito complessivo delle operazioni infragruppo e/o con parti correlate poste in essere nell'esercizio 2025, il Collegio Sindacale ritiene che gli accordi di esternalizzazione in essere tra Unipol e le altre società del Gruppo siano conformi alla applicabile disciplina regolamentare di settore. A tale proposito, il Collegio Sindacale ha verificato le modalità di determinazione dei relativi corrispettivi, definiti principalmente in base alla ripartizione dei costi sostenuti, salvo quelli per l'attività di gestione finanziaria, remunerata mediante applicazione di una commissione sull'ammontare delle masse gestite. Alcuni ulteriori servizi prevedono invece corrispettivi annuali determinati in misura fissa o variabile in funzione dei volumi. Va altresì precisato che Unipol e alcune controllate effettuano distacchi di personale a favore di società del Gruppo in un'ottica di ottimizzazione delle sinergie per la gestione delle risorse alle dipendenze delle medesime. Ciò premesso, in relazione ai rapporti instaurati tra Unipol e le società del Gruppo, nonché con le altre parti correlate, l'organo di controllo valuta adeguata l'informativa riportata nella Relazione sulla Gestione e nella Nota Integrativa del Bilancio al 31 dicembre 2025.

È stata infine accertata l'assenza di operazioni infragruppo e/o con parti correlate atipiche o inusuali che possano suscitare dubbi in merito alla correttezza ed alla completezza dell'informazione, ai conflitti d'interesse ed alla salvaguardia del patrimonio aziendale.

### 4. Struttura organizzativa della Società e del Gruppo

Il Collegio Sindacale ha preso atto che:

- Unipol si qualifica come impresa assicurativa e riassicurativa posta a capo del Gruppo Assicurativo Unipol, nonché "ultima società controllante italiana" ai sensi delle disposizioni contenute nel CAP e nelle relative disposizioni di attuazione;
- ai sensi della disciplina di settore, in ottemperanza al Regolamento IVASS 38/2018 e tenuto conto dei parametri quali-quantitativi indicati nella Lettera al mercato emanata dall'IVASS in data 5 luglio 2018, la Società ha adottato il modello di governo societario di tipo "rafforzato". Inoltre, il CCR e il Comitato per la Remunerazione di Unipol svolgono le proprie funzioni anche a favore delle imprese assicurative di Gruppo con modello di governo societario di tipo "rafforzato" (*i.e.* Arca Vita). Il solo CCR di Unipol anche per quelle con modello di governo societario di tipo "ordinario" (*i.e.* Compagnia Assicuratrice Linear S.p.A., SIAT - Società Italiana Assicurazioni e Riassicurazioni - p. A. e UniSalute);

- in conformità alle disposizioni contenute nel Codice di Corporate Governance, Unipol si qualifica come “società grande”, avendo avuto una capitalizzazione superiore a Euro 1 miliardo l’ultimo giorno di mercato aperto di ciascuno dei tre anni solari precedenti all’esercizio 2025, e a “proprietà non concentrata”;
- ai sensi dell’art. 2497-*bis* del codice civile, le società controllate da Unipol hanno dichiarato quest’ultima quale soggetto che esercita sulle stesse attività di direzione e coordinamento.

Ricordato altresì che, come riportato nella Relazione di Governance:

- Unipol ha scelto di dotarsi di un sistema di amministrazione e controllo di tipo “tradizionale”, che prevede la presenza di un Consiglio di Amministrazione (che opera avvalendosi di comitati endoconsiliari aventi funzioni propositive, consultive, di istruttoria e di supporto) e di un Collegio Sindacale con funzioni di controllo, entrambi di nomina assembleare;
- l’attività di revisione legale dei conti è stata affidata per il novennio 2021-2029 a EY dall’Assemblea degli Azionisti del 18 aprile 2019,

il Collegio Sindacale ha preso atto della struttura organizzativa adottata ed è stato informato delle variazioni di volta in volta intervenute nell’assetto interno di Unipol e delle società da essa controllate, vigilando, per quanto di competenza, sull’adeguatezza dello stesso ed effettuando, nel corso degli incontri con l’Amministratore Delegato e gli esponenti dell’Alta Direzione interessati, gli approfondimenti ritenuti in proposito opportuni, in particolare in relazione alle determinazioni assunte nel corso dell’esercizio e dirette alla realizzazione degli obiettivi del nuovo Piano Industriale 2025-2027.

Gli assetti organizzativi adottati includono inoltre specifici comitati interni aziendali, prevalentemente composti dai responsabili dell’Alta Direzione, con funzioni di supporto all’Amministratore Delegato nell’attuazione e presidio delle politiche di indirizzo, di coordinamento e di strategia operativa definite dal Consiglio di Amministrazione e declinate dall’Alta Direzione stessa, tra i quali rientra, in particolare, il Comitato Rischi di Gruppo, a cui è attribuita la responsabilità dell’attuazione, del mantenimento e del monitoraggio del sistema dei controlli interni e di gestione dei rischi, coerentemente con le direttive dell’organo amministrativo, a supporto dei compiti affidati all’Amministratore Delegato di dare esecuzione alle linee di indirizzo del sistema di controllo interno e di gestione dei rischi definite dal Consiglio di Amministrazione.

Con riferimento, in particolare, al dimensionamento, alla struttura e al posizionamento delle Funzioni Fondamentali e della Funzione Antiriciclaggio della Società, il Collegio Sindacale lo ritiene, sulla base delle informazioni acquisite, sostanzialmente adeguato a garantire l’effettivo funzionamento del sistema di controllo interno e di gestione dei rischi nel suo complesso, anche tenuto conto del costante processo di evoluzione degli strumenti adottati da dette funzioni e di incremento delle risorse assegnate alle rispettive strutture.

Si rileva inoltre che, nel corso del 2025, l’organo di controllo ha provveduto a esprimere all’organo amministrativo il proprio parere sulla nomina del Group Chief Financial Officer quale Dirigente Preposto per il triennio 2025-2027, verificando il conferimento al medesimo delle responsabilità e dei connessi poteri necessari per l’espletamento dell’incarico affidatogli, in conformità alle disposizioni di cui all’art. 154-*bis*, comma 5 e comma 5-*ter* del TUF.

L’organo di controllo ha altresì preso atto delle disposizioni impartite dalla Società alle proprie controllate, ai sensi dell’art. 114, comma 2, del TUF, al fine di ottenere con tempestività le informazioni necessarie ad adempiere agli obblighi di comunicazione previsti dalla legge e dal Regolamento (UE) n. 596/2014 del Parlamento europeo e del Consiglio del 16 aprile 2014, e scambiato informazioni, anche tramite specifici incontri, con i collegi sindacali delle società controllate, ai sensi dell’art. 151 del TUF, venendo aggiornato su quanto rilevato dagli stessi nell’esercizio della propria attività di vigilanza. Dalle verifiche effettuate non sono emerse situazioni meritevoli di segnalazione nella presente Relazione.

### 5. Sistema di controllo interno e di gestione dei rischi, sistema amministrativo contabile e processo di informativa finanziaria

#### 5.1 Sistema di controllo interno e di gestione dei rischi

Il sistema di controllo interno e di gestione dei rischi è un elemento fondamentale del complessivo sistema di governo societario; esso è costituito dall'insieme delle regole, delle procedure e delle strutture organizzative dirette a una effettiva ed efficace identificazione, misurazione, gestione e monitoraggio dei principali rischi, compresi quelli legati alla sostenibilità, al fine di contribuire al successo sostenibile delle imprese. In particolare, in linea con i principi del vigente Codice di Corporate Governance, nonché con i modelli e le *best practices* nazionali e internazionali di riferimento, detto sistema mira ad assicurare:

- l'efficacia e l'efficienza dei processi aziendali;
- l'identificazione, la valutazione, anche prospettica, la gestione e l'adeguato controllo dei rischi, ivi compresi i rischi informatici, in coerenza con gli indirizzi strategici e la propensione al rischio dell'impresa anche in un'ottica di medio-lungo periodo;
- la prevenzione del rischio che la Società e il Gruppo siano coinvolti, anche involontariamente, in attività illecite, con particolare riferimento a quelle connesse con il riciclaggio, l'usura e il finanziamento al terrorismo;
- la prevenzione e la corretta gestione dei potenziali conflitti d'interesse, anche con soggetti qualificati parti correlate e/o controparti infragruppo, come identificati ai sensi della rispettiva disciplina di riferimento;
- la verifica dell'attuazione delle strategie e delle politiche aziendali;
- la salvaguardia del valore del patrimonio aziendale, anche in un'ottica di medio-lungo periodo, e la buona gestione di quello detenuto per conto della clientela;
- l'affidabilità e l'integrità delle informazioni fornite agli organi sociali e al mercato, con particolare riferimento alle informazioni contabili e gestionali, e delle procedure informatiche;
- l'affidabilità e l'integrità delle informazioni rese alle Autorità di Vigilanza;
- l'adeguatezza e la tempestività del sistema di *reporting* delle informazioni aziendali;
- la conformità dell'attività della Società e del Gruppo, nonché delle operazioni messe in atto per conto della clientela, alla legge, alla normativa di vigilanza, alle norme di autoregolamentazione e alle disposizioni interne adottate.

Le linee guida del sistema di controllo interno e di gestione dei rischi sono definite nelle Direttive in materia di Sistema di Governo Societario di Gruppo (le "**Direttive**"), aggiornate con periodicità annuale, che disciplinano, tra l'altro, il ruolo e le responsabilità dei soggetti coinvolti nel suddetto sistema. Le Direttive sono completate dalle Politiche delle Funzioni Fondamentali nonché dalla Politica di gestione del rischio di riciclaggio e di finanziamento del terrorismo. Le modalità di coordinamento e i flussi informativi tra i soggetti coinvolti nel sistema di controllo interno e di gestione dei rischi sono rappresentati – oltre che in dette Politiche – nei Regolamenti dei Comitati endoconsiliari. La Società si è dotata inoltre di un articolato sistema di normativa interna, che prevede vari livelli di documenti di comunicazione aziendale, incluse politiche e linee guida, nonché specifiche procedure operative.

I principi del sistema di controllo interno e di gestione dei rischi nel suo complesso e i relativi processi sono disciplinati, in particolare, nelle seguenti politiche di Gruppo: "Politica di gestione dei rischi", "Politica in materia di Sostenibilità", "Politica di valutazione interna attuale e prospettica dei rischi e della solvibilità", "Politica di gestione del rischio operativo" e "Politica sulla concentrazione dei rischi a livello di gruppo". Parte integrante del sistema di gestione dei rischi sono inoltre le politiche che declinano i principi e le linee guida in materia di (i) gestione di fattori di rischio specifici (ad esempio, la Politica in materia di investimenti "Investment Policy di Gruppo" (l'"**Investment Policy**") per il rischio di mercato, le Linee guida per l'indirizzo dell'attività di assunzione del rischio di credito "Credit Policy" per il rischio di credito, e la Politica in materia di sviluppo e utilizzo responsabile di sistemi di intelligenza artificiale, per i rischi derivanti dallo sviluppo e utilizzo di sistemi di intelligenza artificiale), (ii) gestione di un rischio all'interno di un processo specifico, (iii) mitigazione di un rischio e (iv) gestione dei modelli di misurazione del rischio.

Il sistema di gestione dei rischi adottato da Unipol consente un'adeguata comprensione della natura e della significatività dei rischi a cui il Gruppo e le singole società che ne fanno parte sono esposti nello svolgimento delle rispettive attività ed è parte integrante della gestione del *business*.

I processi di identificazione, valutazione e monitoraggio dei rischi sono effettuati su base continuativa per tenere conto sia delle intervenute modifiche nella natura e dimensione degli affari e nel contesto di mercato, sia dell'insorgenza di nuovi rischi o del cambiamento di quelli esistenti e sono svolti secondo modalità che garantiscono un approccio integrato a livello di Gruppo.

Unipol garantisce che la politica di gestione dei rischi sia attuata in modo coerente e continuativo all'interno dell'intero Gruppo, tenendo conto dei rischi a cui è assoggettata ciascuna società ricompresa nel perimetro della vigilanza di Gruppo nonché delle reciproche interdipendenze, avendo a riferimento le previsioni di cui agli artt. 210 e 210-*ter*, commi 2 e 3, del CAP. Resta ferma l'applicazione del principio di proporzionalità, in funzione della natura, della portata e della complessità dei rischi inerenti all'attività aziendale svolta dalle diverse società del Gruppo.

Il sistema comprende altresì un processo che consente la segnalazione interna di violazione di disposizioni normative nazionali o dell'Unione Europea, lesive dell'interesse pubblico o dell'integrità dell'ente, e di cui i segnalanti siano venuti a conoscenza nel contesto lavorativo, salvaguardando la riservatezza dell'identità dei segnalanti e tutelandoli da condotte ritorsive conseguenti alla segnalazione. Esso è formalizzato nella Procedura per la segnalazione di violazioni (c.d. "*whistleblowing*") approvata dal Consiglio di Amministrazione e aggiornata, da ultimo, in data 13 febbraio 2025.

Per maggiori dettagli in ordine alle principali caratteristiche del sistema di controllo interno e di gestione dei rischi adottato dalla Società si rinvia a quanto riportato nella Relazione di Governance.

In tale contesto, il Collegio Sindacale ha costantemente vigilato – mediante (i) le informazioni ottenute dai responsabili delle rispettive funzioni, (ii) l'esame dei documenti aziendali, (iii) l'analisi dei piani di lavoro e dei risultati delle attività svolte dalla società incaricata della revisione legale nonché dagli organi e dalle funzioni preposti al controllo interno – sull'adeguatezza del sistema di controllo interno e di gestione dei rischi, e del sistema amministrativo-contabile, nonché sull'affidabilità di quest'ultimo a rappresentare correttamente i fatti di gestione.

Inoltre – sia mediante confronto diretto con i Titolari delle Funzioni Fondamentali e Antiriciclaggio, nonché con il Dirigente Preposto e il Responsabile Corporate Social Responsibility, sia partecipando alle riunioni del CCR – sono state esaminate le attività effettuate dalle predette funzioni aziendali al fine di pervenire ad una valutazione dell'adeguatezza e dell'effettivo funzionamento del complessivo sistema di controllo interno e di gestione dei rischi, inclusi quelli di sostenibilità. Sulla base dei riscontri compiuti in adempimento agli obblighi di vigilanza ad esso spettanti, l'organo di controllo non rileva elementi da segnalare al riguardo. Il Collegio Sindacale, inoltre, ritiene che le Funzioni Fondamentali e Antiriciclaggio, così come il Dirigente Preposto e la Funzione Corporate Social Responsibility, siano in grado di assicurare un adeguato presidio del sistema di controllo interno e di gestione dei rischi.

Nell'ambito della propria attività di vigilanza sul sistema di controllo interno e di gestione dei rischi, il Collegio Sindacale ha, tra l'altro, prestato specifica attenzione:

- all'area *Information Technology*, con particolare riferimento ai temi inerenti alla cybersecurity, esaminando i profili di rischio ad essa connessi mediante incontri con il Chief Information Officer, avvenuti anche nell'ambito delle riunioni periodiche del CCR. Ad esito delle predette analisi il Collegio Sindacale ritiene adeguatamente presidiato dalla Società il rischio connesso a tutti gli aspetti inerenti alla *cybersecurity*;
- ai principali aspetti connessi all'entrata in vigore, a partire dal 17 gennaio 2025, del Regolamento (UE) 2022/2554 del Parlamento europeo e del Consiglio del 14 dicembre 2022 relativo alla resilienza operativa digitale per il settore finanziario (*Digital Operational Resilience Act* o "**Regolamento DORA**"), diretto ad armonizzare i principali obblighi in materia di resilienza operativa digitale per tutti gli operatori del settore finanziario e caratterizzato da implicazioni rilevanti nell'ambito della gestione dei rischi connessi all'*information and communication technology* ("**ICT**"). Considerato che il Regolamento DORA definisce linee guida comuni per promuovere la continuità operativa digitale del sistema finanziario (c.d. resilienza operativa digitale), introducendo requisiti organizzativi, di governance, di controllo e in ambito IT, nonché promuovendo l'efficace gestione dei rischi derivanti dall'uso, diretto o indiretto, di tecnologie ICT, il Collegio Sindacale ha effettuato, anche mediante la partecipazione alle riunioni del CCR, gli opportuni approfondimenti in relazione al livello di conformità alle disposizioni in argomento da parte della Società, incontrando tutte le funzioni aziendali interessate dal processo di adeguamento e riservandosi di monitorare le successive fasi di avanzamento delle attività pianificate;

## 7 Relazione del Collegio Sindacale

- all'implementazione, in conformità agli *standard* internazionali e alle indicazioni rese dall'Agenzia delle Entrate, del sistema di gestione del rischio fiscale (*Tax Control Framework*) che comprende: i) la strategia fiscale, approvata dal Consiglio di Amministrazione nell'esercizio 2022, (la "**Strategia Fiscale**"), volta definire i principi e i limiti sui quali si basa la gestione del rischio in materia tributaria e le linee strategiche dirette ad assicurare il rispetto delle norme fiscali; ii) la Politica di gestione del rischio fiscale, aggiornata da ultimo in data 27 marzo 2025, che definisce i principi guida, i ruoli, le responsabilità, gli obiettivi e gli strumenti per la gestione del rischio fiscale, redatta tenuto conto degli obiettivi strategici del Gruppo nel gestire la fiscalità, come definiti nella Strategia Fiscale; iii) un sistema di controllo interno dedicato all'identificazione e alla gestione del rischio fiscale, inteso come rischio di incorrere in violazione di norme tributarie o in contrasto con principi e finalità dell'ordinamento. In tale contesto, l'organo di controllo ha altresì esaminato i contenuti della Relazione annuale sul rischio fiscale, che comprende sia la relazione sulla *Tax Compliance* che quella sul *Tax Control Framework*, redatta dalla Funzione Servizio Fiscale ai sensi dell'art. 4, comma 2, del D.Lgs. n. 128/2015 con riferimento all'anno fiscale 2024, nel rispetto dello sfasamento temporale previsto dalla norma stessa, nonché della sopra citata Politica di gestione del rischio fiscale.

L'organo di controllo ha inoltre preso atto dei presidi adottati in materia di governo e controllo dei prodotti assicurativi (*Product Oversight and Governance*), verificando i punti di attenzione emersi e gli opportuni interventi di adeguamento progressivamente posti in essere dalle imprese assicurative del Gruppo al fine di garantire l'ottemperanza alle aspettative dell'IVASS.

Con specifico riferimento agli aspetti connessi alla digitalizzazione e all'impiego dell'AI sull'operatività della Società e, di conseguenza, sulle attività delle funzioni aziendali, il Collegio Sindacale presidia, per quanto di competenza, il processo evolutivo diretto all'adozione di sistemi di AI, focalizzando la propria attenzione sull'approccio adottato nell'ambito del Gruppo, sulla coerenza delle iniziative assunte con i principi di corretta amministrazione e sulla capacità dell'organizzazione di assicurare un governo efficace e responsabile di tali tecnologie.

Infine, il Collegio Sindacale ha verificato la continua evoluzione del processo di adeguamento al Regolamento (UE) n. 2016/679 del 27 aprile 2016 in materia di tutela dei dati personali, valutando la conformità a detta disciplina dei presidi organizzativi introdotti dalla Società e nell'ambito del Gruppo.

Si rinvia al successivo paragrafo 12 della presente Relazione per le attività svolte dall'organo di controllo con riferimento agli aspetti inerenti alla conformità della Società e del Gruppo alla disciplina in materia di sostenibilità.

### 5.2 Sistema amministrativo contabile e processo di informativa finanziaria e di sostenibilità

Nella Relazione di Governance, così come nella "Relazione sul sistema dei controlli interni relativi all'informativa contabile, finanziaria e di sostenibilità in ottemperanza all'art. 154-*bis* del Testo Unico della Finanza" (la "**Relazione ex art. 154-bis del TUF**"), sono descritte le principali caratteristiche del modello di controllo adottato a supporto del Dirigente Preposto per la verifica dell'adeguatezza e dell'effettiva applicazione delle procedure relative all'informativa contabile, finanziaria e di sostenibilità, basato su un processo ispirato al *CoSo Framework*, riconosciuto come *standard* di riferimento per l'implementazione e la valutazione di sistemi di controllo interno.

Il processo di gestione dei rischi e di controllo interno sull'informativa contabile, finanziaria e di sostenibilità implementato da Unipol, delineato sulla base di specifiche linee guida individuate in conformità al predetto *standard*, si articola in più fasi, i cui dettagli sono riportati nella Relazione ex art. 154-bis del TUF, e riflette le caratteristiche del sistema di controllo implementato ed i risultati delle attività di verifica e monitoraggio dei dati effettuate dalle competenti strutture aziendali, ad esito delle quali l'Amministratore Delegato e il Dirigente Preposto hanno sottoscritto le attestazioni previste dall'art. 154-*bis* del TUF.

Il Collegio Sindacale ha esaminato i contenuti della Relazione ex art. 154-bis del TUF e ha vigilato, mediante incontri con il Dirigente Preposto e con la Società di Revisione, sul processo di formazione e diffusione dell'informativa finanziaria e di sostenibilità. In particolare, dalla Relazione aggiuntiva (la "**Relazione Aggiuntiva**") predisposta da EY ai sensi dell'art. 11 del Regolamento (UE) n. 537/2014 del Parlamento Europeo e del Consiglio (il "**Regolamento (UE) n. 537/2014**"), non sono emerse carenze significative sul sistema di controllo interno per l'informativa finanziaria e/o su quello contabile.

Il Collegio ha inoltre vigilato, per quanto di competenza, sull'osservanza delle norme di legge nel processo di formazione del Bilancio di esercizio e sul contenuto della Relazione sulla Gestione, che si ritiene esaustiva. Tenuto conto che – ai sensi dell'art. 14 del Decreto Legislativo 27 gennaio 2010, n. 39, e successive modifiche e integrazioni (il "D. Lgs. 39/2010") – la Società di Revisione riporta, tra l'altro, nella propria relazione un giudizio sulla coerenza della Relazione sulla Gestione con il Bilancio di esercizio e sulla sua conformità alle norme di legge, il Collegio Sindacale ha verificato che dalla relazione emessa da EY non emergono rilievi in proposito.

## 6. Ulteriori attività poste in essere dal Collegio Sindacale

### *Adesione al Codice di Corporate Governance e Relazione ai sensi dell'art. 123-bis del TUF*

Tenuto conto che la Società aderisce al Codice di Corporate Governance, l'organo di controllo ha valutato, per quanto di competenza, i contenuti della Relazione di Governance redatta in ossequio all'art. 123-bis del TUF e approvata dal Consiglio di Amministrazione nella riunione del 26 marzo 2026, non ritenendo di formulare osservazioni in proposito.

Valutato positivamente l'allineamento del sistema di *governance* adottato dalla Società alle indicazioni di detto Codice, il Collegio Sindacale ha esaminato le Raccomandazioni formulate nel mese di dicembre 2025 dal Comitato per la Corporate Governance (rispettivamente, il "Comitato di Borsa" e le "Raccomandazioni del Comitato di Borsa") per il 2026, trasmesse ai Presidenti degli organi di amministrazione e controllo di tutte le società quotate unitamente alla "Relazione 2025 sull'evoluzione della *corporate governance* delle società quotate – 13° rapporto sull'applicazione del Codice di Autodisciplina", verificando – anche attraverso la partecipazione alle riunioni del Comitato per la Remunerazione, del Comitato Nomine e Corporate Governance, e del Consiglio di Amministrazione – il livello di *compliance* di Unipol alle Raccomandazioni del Comitato di Borsa e le eventuali conseguenti iniziative intraprese e/o programmate, nonché la rappresentazione delle stesse nella Relazione di Governance.

Inoltre, tenuto conto di quanto previsto dall'art. 123-bis del TUF in ordine al giudizio di coerenza che la società incaricata della revisione legale deve esprimere relativamente ad alcune informazioni ricomprese nella citata Relazione di Governance, il Collegio Sindacale ha verificato che dalla Relazione di revisione al Bilancio di esercizio al 31 dicembre 2025 (la "Relazione di Revisione") emessa da EY non emergono rilievi al riguardo.

### *Requisiti di idoneità degli Amministratori – processo di autovalutazione del Consiglio di Amministrazione*

Tenuto conto che l'organo amministrativo in carica alla data di chiusura dell'esercizio 2025 è stato nominato per il triennio 2025-2027 dall'Assemblea dei Soci del 29 aprile 2025, il Collegio Sindacale ha preso atto che, ai sensi della normativa applicabile, il Consiglio di Amministrazione della Società, nella propria riunione del 15 maggio 2025, ha provveduto ad effettuare, la verifica del possesso, in capo agli Amministratori, dei requisiti e criteri di idoneità nonché del rispetto, da parte dei medesimi, delle disposizioni normative e di autodisciplina applicabili. Nel corso della medesima seduta, il Consiglio di Amministrazione ha accertato l'adeguatezza della propria composizione a livello collettivo e la rispondenza della composizione effettiva con quella identificata come ottimale nell'"Orientamento agli Azionisti sulla composizione quantitativa e qualitativa del Consiglio di Amministrazione per il triennio 2025-2027", pubblicato nel 2025 in vista del rinnovo dell'organo amministrativo. Il Collegio Sindacale ha altresì verificato la corretta applicazione dei criteri e delle procedure poste in essere dal Consiglio di Amministrazione per la valutazione dell'indipendenza dei propri componenti non esecutivi, in conformità a quanto statuito dal Decreto Ministeriale 2 maggio 2022 n. 88 (il "Decreto 88/2022"), dal Codice di Corporate Governance, dal TUF e dal Regolamento IVASS 38/2018, nonché dalla vigente *Fit&Proper Policy*.

L'organo di controllo ha inoltre vigilato sul processo annuale di autovalutazione del Consiglio di Amministrazione effettuato con l'assistenza del Comitato Nomine e Corporate Governance e avvalendosi del supporto della società di consulenza Egon Zehnder International S.p.A. (di seguito, "Egon Zehnder" o l'"Advisor"). Gli esiti della valutazione annuale sul funzionamento, dimensione e composizione del Consiglio di Amministrazione, nonché in relazione ai comitati endoconsiliari istituiti, sono stati esaminati, da ultimo, nella seduta dell'organo amministrativo del 26 marzo 2026.

### *Requisiti di idoneità dei Sindaci – processo di autovalutazione del Collegio Sindacale*

Tenuto conto che anche l'organo di controllo attualmente in carica è stato nominato per il triennio 2025-2027 dall'Assemblea dei Soci del 29 aprile 2025, il Collegio Sindacale, nella propria riunione del 13 maggio 2025, ha provveduto ad effettuare, la verifica del possesso da parte dei propri componenti, effettivi e supplenti, dei requisiti e criteri di idoneità nonché del rispetto, da parte dei medesimi, delle disposizioni normative e di autodisciplina applicabili.

## 7 Relazione del Collegio Sindacale

---

Nel corso della medesima seduta, il Collegio Sindacale ha accertato l'adeguatezza della propria composizione a livello collettivo e la rispondenza della composizione effettiva con quella identificata come ottimale nell'“Orientamento sulla composizione del Collegio Sindacale per il triennio 2025-2027” pubblicato nel 2025 in vista del rinnovo dell'organo di controllo medesimo. All'esito delle predette verifiche, tutti i componenti del Collegio Sindacale di Unipol sono risultati dotati di professionalità e di competenze adeguate ai compiti loro affidati.

L'organo di controllo ha inoltre accertato, da ultimo in data 3 febbraio 2026, la sussistenza dei requisiti di indipendenza dei propri componenti effettivi e supplenti ai sensi di quanto disposto dal Codice di Corporate Governance, dal Decreto 88/2022 e dall'art. 148, comma 3, del TUF.

Infine, il Collegio Sindacale ha a sua volta effettuato, avvalendosi del supporto di Egon Zehnder, l'autovalutazione annuale sulla propria composizione e funzionamento, provvedendo a esaminare e condividere i risultati complessivi del processo nella riunione del 10 marzo 2026. Il risultato emerso conferma l'elevato profilo qualitativo del Collegio Sindacale, nonché la presenza di un adeguato *mix* di competenze ed esperienze. È stata inoltre espressa piena soddisfazione per l'efficacia del lavoro svolto dal Collegio Sindacale nel suo complesso, così come per il contributo individuale apportato da ciascun Sindaco.

### *Politiche di remunerazione*

Il Collegio Sindacale ha altresì esaminato, anche mediante la partecipazione alle riunioni del Comitato per la Remunerazione e del CCR, nonché del Consiglio di Amministrazione, i processi aziendali che hanno condotto alla definizione annuale delle politiche contenenti le linee guida per la remunerazione. Dalle verifiche effettuate non sono emerse osservazioni in relazione alla coerenza di tali documenti con le raccomandazioni espresse nel Codice di Corporate Governance, nonché alla conformità alla vigente disciplina, anche regolamentare, di settore.

Nel corso del 2025 il Collegio Sindacale ha inoltre rilasciato il parere previsto dall'art. 2389, comma 3, del codice civile sui compensi da riconoscere agli Amministratori che ricoprono particolari cariche e ha svolto le verifiche di competenza su specifici aspetti in materia retributiva del *management* della Società, anche tenuto conto di quanto previsto dalle politiche di remunerazione, con particolare riferimento agli aspetti connessi alla componente variabile di breve e di medio-lungo termine.

### *Ulteriori verifiche effettuate*

Oltre a quanto sopra descritto, il Collegio Sindacale, anche attraverso la propria partecipazione ai lavori del CCR, ha svolto ulteriori specifiche verifiche, in coerenza con le disposizioni di legge e regolamentari vigenti inerenti ai settori di *business* nei quali operano la Società e il Gruppo.

In particolare, il Collegio ha verificato il rispetto:

- degli adempimenti previsti dalle disposizioni in materia di antiriciclaggio e di contrasto al finanziamento del terrorismo, ai sensi del Decreto Legislativo del 21 novembre 2007 n. 231 e successive modifiche, nonché della vigente disciplina regolamentare emanata dall'IVASS, anche tramite l'esame dell'informativa periodica acquisita nel corso degli incontri con il Titolare della Funzione Antiriciclaggio. Non si ritiene di formulare rilievi in merito alla struttura organizzativa preposta a garantire il tempestivo aggiornamento degli archivi e l'individuazione delle operazioni sospette, nonché a presidio del rischio di riciclaggio e di finanziamento del terrorismo;
- delle norme che disciplinano la copertura delle riserve tecniche con particolare riferimento, per quanto riguarda gli attivi a ciò destinati, alla loro piena e libera proprietà e disponibilità, all'inesistenza di vincoli e al rispetto dei criteri definiti nella politica di investimento adottata. In tale contesto, è stata periodicamente esaminata l'idoneità delle procedure amministrativo-contabili della Società per la gestione del processo di rilevazione delle attività a copertura delle riserve tecniche, della loro rappresentazione nell'apposito registro e nei prospetti oggetto di comunicazione trimestrale all'IVASS;
- delle disposizioni regolamentari in materia di utilizzo di strumenti finanziari derivati e delle politiche aziendali adottate al riguardo, tramite l'informativa periodica acquisita nel corso degli incontri con esponenti dell'Area Finanza, nonché partecipando alle riunioni dell'organo amministrativo;

- delle disposizioni in materia di classificazione e valutazione del portafoglio titoli e la conformità delle assegnazioni degli strumenti finanziari ai comparti durevole e non durevole alle linee di indirizzo adottate dalla Società in ottemperanza alle disposizioni impartite in proposito dall'IVASS, tramite l'informativa periodica acquisita nel corso degli incontri con esponenti dell'Area Finanza, nonché partecipando alle riunioni dell'organo amministrativo;
- delle disposizioni emanate dalle competenti Autorità di Vigilanza e delle politiche interne adottate in conformità alle stesse, in materia di gestione finanziaria, anche in relazione ai prodotti previdenziali (Fondo Pensione Aperto e Piani Individuali Pensionistici), con particolare riferimento ai limiti agli investimenti adottati al riguardo;
- della corretta tenuta ed alimentazione del registro dei reclami in conformità alle disposizioni impartite in proposito dall'IVASS, tramite l'esame dell'informativa periodica, acquisita anche nel corso di incontri con esponenti dell'Audit.

L'organo di controllo ha inoltre:

- verificato l'adozione di politiche e di processi idonei al monitoraggio e al presidio dei rischi connessi all'attività assicurativa tramite l'esame dell'informativa periodica acquisita nel corso degli incontri con il Titolare della Funzione Risk Management nonché partecipando alle riunioni dell'organo amministrativo;
- accertato l'adeguatezza, sotto il profilo del metodo, del processo di *impairment* adottato da Unipol in conformità allo IAS 36, con riferimento alle metodologie di stima del valore recuperabile degli avviamenti a vita utile indefinita (relativamente al Bilancio Consolidato) e alla verifica di una eventuale perdita di valore delle partecipazioni detenute (con riferimento al Bilancio d'esercizio), preso atto anche di quanto rappresentato dall'*advisor* KPMG Advisory S.p.A., di cui la Società si avvale per la conferma della correttezza delle modalità di analisi in uso, sia con riferimento alle metodologie e ai parametri adottati che ai risultati delle analisi del test di *impairment*;
- accertato la predisposizione e la costante implementazione di procedure per la successione del *top management*, volte ad assicurare un'adeguata valorizzazione del merito e un'efficace continuità manageriale, coerente con i valori aziendali e di Gruppo.

Tenuto conto che la Società ha da tempo adottato una politica per la gestione del dialogo con la generalità degli investitori che richiedono un contatto con l'organo amministrativo su materie di specifica competenza del medesimo (la "Politica di Dialogo"<sup>7</sup>) nel rispetto di principi di parità di trattamento informativo, correttezza e trasparenza, i cui aspetti sostanziali sono dettagliatamente riportati nella Relazione di Governance, il Collegio Sindacale ha preso atto che, con specifico riferimento alle aspettative espresse nelle Raccomandazioni del Comitato di Borsa, Unipol intende formalizzare una politica di dialogo con gli altri *stakeholder* rilevanti per la Società, volta a disciplinare in forma aggregata il patrimonio relazionale già esistente nel Gruppo. Nella Relazione di Governance sono rappresentate le fasi in cui si prevede di articolare il percorso di sviluppo di detta politica.

<sup>7</sup> La Politica di Dialogo si rivolge a tutti gli "Investitori", intendendosi per essi gli Azionisti attuali e/o potenziali di Unipol, gli altri possessori di strumenti finanziari della Società nonché coloro che sono portatori di interesse relativamente al rapporto di detenzione di azioni, di altri strumenti finanziari e dei diritti derivanti dalle azioni nel capitale sociale, per conto proprio o per conto di terzi, quali gli investitori istituzionali e i gestori di attivi. La Politica di Dialogo persegue quindi l'obiettivo di disciplinare occasioni di comunicazione e di partecipazione aggiuntive rispetto all'Assemblea degli Azionisti, e alle altre forme di dialogo che ricadono negli ordinari processi svolti dalle competenti funzioni sulla base di apposite procedure aziendali, nella prospettiva di assicurare trasparenza informativa, accrescere la comprensione degli Investitori in merito alle strategie, ai risultati conseguiti e a ogni aspetto di carattere finanziario e non finanziario della Società rilevante ai fini delle scelte di investimento, anche per quanto riguarda i fattori *Environmental, Social and Governance* (ESG), favorendo la stabilità degli investimenti degli Azionisti e il Successo Sostenibile di Unipol.

## 7 Relazione del Collegio Sindacale

---

### 7. Modello di organizzazione e gestione ai sensi del D. Lgs n. 231/2001

Il Collegio Sindacale ha preso atto dell'aggiornamento, nel corso del 2025, del Modello di Organizzazione, Gestione e Controllo predisposto ai sensi dell'art. 6, comma 1, lettera a) del D. Lgs. 231/2001 (il "Modello" o il "MOG"), a seguito dell'inserimento di ulteriori fattispecie di reato nell'ambito del medesimo Decreto nonché delle variazioni apportate a quelle già rientranti nello stesso, e delle ulteriori attività di adeguamento del documento alle modifiche intervenute negli assetti organizzativi interni della Società per effetto della Fusione, ed è stato informato dell'avvio da parte della Società delle necessarie analisi e degli approfondimenti propedeutici all'eventuale adeguamento del Modello conseguente ai successivi interventi normativi introdotti nella disciplina in argomento.

Il Collegio Sindacale ha inoltre acquisito le opportune informazioni sulle attività di carattere organizzativo e procedurale poste in essere in ossequio al D.Lgs. 231/2001, confrontandosi – nel corso di incontri periodici – con l'Organismo di Vigilanza in relazione alle attività di verifica e controllo rispettivamente effettuate. Dall'informativa resa dall'Organismo di Vigilanza medesimo, anche tramite la propria Relazione annuale, non sono emersi fatti e/o circostanze meritevoli di essere segnalati.

### 8. Revisione legale dei conti

Il Collegio Sindacale, quale Comitato per il Controllo Interno e la Revisione Contabile è incaricato, ai sensi dell'art. 19 del D. Lgs. 39/2010, di:

- informare l'organo amministrativo dell'ente sottoposto a revisione dell'esito della revisione legale e dell'attività di attestazione della rendicontazione di sostenibilità, e trasmettere a tale organo la Relazione Aggiuntiva di cui all'art. 11 del Regolamento (UE) n. 537/2014, corredata da eventuali osservazioni;
- monitorare il processo di informativa finanziaria e, ove applicabile, di rendicontazione individuale o consolidata di sostenibilità, compresi l'utilizzo del formato elettronico di comunicazione previsto dalla disciplina di riferimento vigente e le procedure attuate dall'impresa ai fini del rispetto degli *standard* di rendicontazione adottati dalla Commissione Europea, nonché presentare le raccomandazioni o le proposte volte a garantire l'integrità di dette informative;
- controllare l'efficacia dei sistemi di controllo interno della qualità e di gestione del rischio dell'impresa e, se applicabile, della revisione interna, per quanto attiene all'informativa finanziaria e, ove presente, alla rendicontazione individuale o consolidata di sostenibilità, compreso l'utilizzo del relativo formato elettronico di comunicazione previsto dalla disciplina di riferimento vigente, senza peraltro violarne l'indipendenza;
- monitorare la revisione legale del bilancio di esercizio e del bilancio consolidato, e, ove presente, l'attività di attestazione della conformità della rendicontazione individuale o consolidata di sostenibilità, anche tenendo conto di eventuali risultati e conclusioni dei controlli di qualità svolti dalla CONSOB a norma dell'art. 26, paragrafo 6, del Regolamento (UE) n. 537/2014, ove disponibili;
- verificare e monitorare l'indipendenza del revisore legale e di sostenibilità a norma degli artt. 10, 10-*bis*, 10-*ter*, 10-*quater* 17 del D. Lgs. 39/2010 e dell'art. 6 del Regolamento (UE) n. 537/2014, in particolare per quanto concerne l'adeguatezza della prestazione all'ente sottoposto a revisione di servizi diversi dalla revisione, conformemente all'art. 5 del Regolamento (UE) medesimo;
- essere responsabile della procedura volta alla selezione dei revisori legali e raccomandare i revisori legali da designare ai sensi dell'articolo 16 del Regolamento (UE) n. 537/2014.

Il Collegio Sindacale ha tenuto periodiche riunioni con gli esponenti di EY, società incaricata della revisione legale, ai sensi dell'art. 150, comma 3, del TUF, dalle quali, relativamente al Bilancio di esercizio al 31 dicembre 2025, non sono emersi dati ed informazioni rilevanti o comunque meritevoli di segnalazione.

Il Collegio Sindacale è stato altresì informato dalla Società di Revisione in merito alle verifiche dalla stessa effettuate sulla regolare tenuta della contabilità sociale e sulla corretta rilevazione dei fatti di gestione nelle scritture contabili.

La Relazione di Revisione, predisposta secondo le indicazioni di cui all'art. 10 del Regolamento (UE) n. 537/2014, nonché dell'art. 14 del D. Lgs. 39/2010, non evidenzia rilievi.

Inoltre, dalla Relazione di Revisione non emergono errori significativi con riferimento alla Relazione sulla Gestione del Bilancio al 31 dicembre 2025, né incertezze significative relative a fatti e circostanze che potrebbero sollevare dubbi sulla continuità aziendale della Società.

Il Collegio ha esaminato, quale Comitato per il Controllo Interno e per la Revisione Contabile, la Relazione Aggiuntiva dalla quale non emergono evidenze meritevoli di segnalazione.

L'organo di controllo ha inoltre valutato unitamente alla Società di Revisione il corretto e omogeneo utilizzo dei principi contabili ai fini della predisposizione del Bilancio Consolidato.

Tenuto conto che – ai sensi dell'art. 14 del D. Lgs. 39/2010 e dell'art. 41 del D. Lgs. 9 aprile 1991, n. 127 – la Relazione di Revisione include il giudizio sulla coerenza della Relazione sulla Gestione con il Bilancio Consolidato, nonché sulla sua conformità alle norme di legge, il Collegio Sindacale – nell'esercizio della sua attività di vigilanza – ha scambiato con EY informazioni circa gli esiti del lavoro svolto relativamente al Bilancio Consolidato, non rilevando elementi di anomalia meritevoli di segnalazione nella presente Relazione.

La Relazione di Revisione emessa da EY sul Bilancio Consolidato al 31 dicembre 2025 non contiene rilievi, né richiami d'informativa. Inoltre, dalla stessa non emergono errori significativi con riferimento alla Relazione sulla Gestione, né incertezze significative relative a fatti e circostanze che potrebbero sollevare dubbi sulla capacità della Società di mantenere la continuità aziendale.

Per quanto riguarda la Rendicontazione di Sostenibilità si rinvia allo specifico paragrafo 12 della presente Relazione.

Sulla base della previsione contenuta nell'art. 19, comma 1, del D. Lgs. n. 39/2010 e di quanto indicato all'art. 5, paragrafo 4, del Regolamento (UE) n. 537/2014, il Collegio, nel suo ruolo di Comitato per il Controllo Interno e la Revisione Contabile, ha verificato e monitorato l'indipendenza della Società di Revisione.

A tale proposito la Società ha adottato una specifica procedura volta a disciplinare il conferimento alla Società di Revisione, nonché a entità appartenenti al *network* della stessa, di incarichi aventi ad oggetto servizi diversi dalla revisione legale (i "Servizi Diversi"), regolando le modalità di concreta applicazione del regime di preventiva approvazione da parte del Collegio Sindacale competente relativamente al conferimento di Servizi Diversi al revisore c.d. "principale" di Gruppo (EY) e/o a quello c.d. "secondario" (*i.e.* PricewaterhouseCoopers S.p.A.). Nel corso dell'esercizio, l'organo di controllo ha preventivamente esaminato le proposte di conferimento di incarichi per Servizi Diversi sottoposte alla sua attenzione, verificandone sia la compatibilità con i divieti di cui all'art. 5 del Regolamento (UE) n. 537/2014, sia l'assenza di potenziali rischi per l'indipendenza del revisore, anche alla luce delle disposizioni contenute nel D. Lgs. n. 39/2010 (cfr. i già citati artt. 10 e seguenti) e nel Regolamento Emittenti (art. 149-*bis* e seguenti). Ad esito delle relative istruttorie, al ricorrere dei presupposti previsti dalla legge e ritenendo che gli incarichi in argomento non rappresentassero un rischio per l'indipendenza del revisore, il Collegio Sindacale ne ha approvato il conferimento.

I corrispettivi concordati per le prestazioni della Società di Revisione sono riportati in dettaglio nella Nota Integrativa, alla quale si rinvia.

L'organo di controllo dà quindi atto che, dall'esame della dichiarazione annuale di conferma della propria indipendenza, resa da EY, nonché dagli approfondimenti condotti con la collaborazione delle competenti strutture aziendali e della Società di Revisione medesima, tenuto conto della natura degli incarichi conferiti a quest'ultima e/o a società della sua rete, non sono emerse evidenze o situazioni tali da far ritenere che sussistano rischi per l'indipendenza della stessa o cause di incompatibilità ai sensi della normativa vigente applicabile.

## 9. Pareri rilasciati dal Collegio Sindacale nel corso dell'esercizio

Nel corso dell'esercizio il Collegio Sindacale ha provveduto a rilasciare i pareri, le osservazioni e/o le attestazioni richieste dalla normativa, anche regolamentare, vigente, nonché dalle procedure interne.

## 7 Relazione del Collegio Sindacale

---

### 10. Esposti, denunce ai sensi dell'art. 2408 del codice civile. Eventuali omissioni, fatti censurabili o irregolarità rilevate

Nel mese di dicembre 2025 è pervenuta al Collegio Sindacale di Unipol una comunicazione, qualificata dal segnalante come denuncia ai sensi dell'art. 2408 del codice civile, avente ad oggetto un asserito comportamento discriminatorio nei confronti di un portatore di disabilità motoria, verificatosi in occasione del concerto di Marracash del 10 dicembre 2025 presso il Forum di Assago (Milano), attualmente denominato "Unipol Forum", ascrivendone la responsabilità a presunte disposizioni di Unipol. Il Collegio Sindacale, pur non ravvisando in detta segnalazione i presupposti oggettivi e soggettivi affinché la stessa potesse qualificarsi come denuncia ai sensi dell'art. 2408 del codice civile, ha comunque inviato al segnalante adeguato riscontro, specificando che dagli approfondimenti effettuati non è emerso alcuna criticità o fatto censurabile a carico della Società. Infatti, né la proprietà né la gestione dell'Unipol Forum di Assago fanno riferimento a Unipol, che è unicamente *title sponsor* del medesimo e pertanto non gestisce né l'impianto né la singola manifestazione nel cui contesto si sono verificati i fatti segnalati.

Non sono invece pervenuti al Collegio Sindacale esposti da parte di terzi.

Infine, nel corso dell'attività di vigilanza svolta dal Collegio Sindacale e sulla base delle informazioni ottenute dalla Società di Revisione, non sono state rilevate omissioni e/o fatti censurabili e/o irregolarità o comunque fatti significativi tali da richiedere la menzione nella presente Relazione.

### 11. Obbligo di redazione del Bilancio Consolidato e relazione dell'organo di controllo

Rilevato che Unipol, emittente strumenti finanziari quotati su mercati regolamentati nonché impresa assicurativa e riassicurativa posta a capo del Gruppo Assicurativo Unipol, redige ai sensi dell'art. 154-ter del TUF e del Regolamento IVASS 7/2007 e successive modifiche e integrazioni, il Bilancio Consolidato, il Collegio Sindacale comunica di avere riscontrato l'adempimento all'obbligo di redazione del medesimo con l'approvazione avvenuta da parte del Consiglio di Amministrazione in data 26 marzo 2026.

Il Bilancio Consolidato – costituito da: stato patrimoniale; conto economico e conto economico complessivo; prospetto delle variazioni del patrimonio netto; rendiconto finanziario; nonché delle Note informative integrative – è conforme ai principi contabili internazionali IAS/IFRS emanati dallo IASB ed omologati dall'Unione Europea, con le relative interpretazioni emanate dall'IFRIC, secondo quanto disposto dal Regolamento comunitario n. 1606/2002, in vigore alla data di chiusura di Bilancio. Lo schema di esposizione è conforme a quanto previsto dal Titolo III del Regolamento ISVAP 7/2007, concernente gli schemi per il bilancio consolidato delle imprese di assicurazione e riassicurazione tenute all'adozione dei principi contabili internazionali. Sono inoltre fornite le informazioni richieste dalla Comunicazione Consob n. DEM/6064293 del 28 luglio 2006.

Come in precedenza evidenziato, il Bilancio Consolidato al 31 dicembre 2025 di Unipol è redatto e pubblicato, in conformità al Regolamento ESEF, così come integrato dalla normativa nazionale, nel formato XHTML (*Extensible Hypertext Markup Language*), marcando altresì alcuni elementi informativi con le specifiche del linguaggio XBRL (*Extensible Business Reporting Language*).

La Società di Revisione ha espresso nella propria Relazione sul Bilancio Consolidato un giudizio di conformità dello stesso al predetto Regolamento. Il Collegio Sindacale ha verificato a sua volta l'adempimento dei citati obblighi nell'ambito dei compiti ad esso spettanti in materia di conformità alla normativa *pro-tempore* vigente.

Il Bilancio Consolidato è redatto nel presupposto della continuità aziendale, in applicazione dei principi di competenza, di rilevanza e attendibilità dell'informativa contabile, al fine di fornire una rappresentazione fedele della situazione patrimoniale-finanziaria, del risultato economico e dei flussi di cassa, nel rispetto della prevalenza della sostanza economica delle operazioni sulla forma giuridica.

Al 31 dicembre 2025 l'area di consolidamento è costituita dall'integrazione dei dati di Unipol con quelli di n. 67 società controllate, dirette e indirette (ai sensi del principio contabile internazionale IFRS 10). Sono escluse dal consolidamento integrale le controllate che per le loro dimensioni sono considerate non significative. Le società collegate e le società controllate considerate non significative sono valutate in base al metodo del patrimonio netto (in conformità al principio contabile internazionale IAS 28) o mantenute al valore di carico. Il Bilancio Consolidato riporta le variazioni intervenute nell'area di consolidamento nel corso dell'esercizio e contiene esaurienti e dettagliate informazioni sull'andamento gestionale di Unipol e delle società consolidate, sui principali settori di attività (assicurativo danni e vita e altre attività) di Unipol e delle sue controllate, sulla gestione patrimoniale e finanziaria, sulle controversie in corso, sui fatti di rilievo avvenuti dopo la chiusura dell'esercizio e sull'evoluzione prevedibile della gestione.

## 12. La Rendicontazione di Sostenibilità

La Società è chiamata a predisporre e a pubblicare, in conformità alle previsioni contenute nel D.Lgs. 125/2024, di recepimento della CSRD, che ha introdotto, mediante il Regolamento Delegato (UE) 2023/2772, specifici principi di rendicontazione di sostenibilità (*European Sustainability Reporting Standard* o "ESRS"), la Rendicontazione di Sostenibilità redatta su base consolidata.

In particolare, Unipol è tenuta a fornire, ai sensi dell'art. 4 del D. Lgs. 125/2024, "le informazioni necessarie alla comprensione dell'impatto del gruppo sulle questioni di sostenibilità, nonché le informazioni necessarie alla comprensione del modo in cui le questioni di sostenibilità influiscono sull'andamento del gruppo, sui suoi risultati e sulla sua situazione".

A tale proposito, il Collegio Sindacale ha preso atto che la Società, in ossequio alla richiamata normativa, include la Rendicontazione di Sostenibilità in una apposita sezione della Relazione sulla Gestione del Bilancio Consolidato, riportando all'interno della stessa le informazioni idonee a rappresentare il modello di *business*, le strategie, gli impatti, i rischi e le opportunità specificamente legati alla sostenibilità, connessi all'attività svolta e alle *performance* conseguite. In particolare, l'organo di controllo ha vigilato, per quanto di competenza, anche mediante incontri con il Dirigente Preposto, con la Società di Revisione e con il Responsabile Corporate Social Responsibility, sull'adeguatezza del processo di formazione della Rendicontazione di Sostenibilità, verificando le modalità con le quali sono selezionati i temi trattati, che tengono conto della rispettiva rilevanza in relazione ai principali *business* del Gruppo nel suo complesso e delle società che ne fanno parte, oltre che del contesto in cui queste si trovano ad operare.

Si rileva al riguardo, che, in conformità alla vigente disciplina in materia, le società del Gruppo hanno effettuato l'analisi di rilevanza sui temi di sostenibilità adottando l'approccio di c.d. "doppia rilevanza", previsto dagli ESRS (e in particolare dall'ESRS 1 - *General Requirements*), con le indicazioni metodologiche presentate nella *Implementation Guidance* di EFRAG "IG 1 - *Materiality Assessment*". Successivamente all'articolato processo di analisi condotto nel 2024, propedeutico alla predisposizione della Rendicontazione di Sostenibilità, con specifico riferimento al 2025 l'organo di controllo ha verificato lo svolgimento di un'analisi di contesto che ha consentito di evidenziare l'assenza di evoluzioni sostanziali all'interno e all'esterno del Gruppo, a seguito della quale è stato effettuato un esercizio semplificato di analisi, gestito centralmente e diretto principalmente ad applicare taluni miglioramenti metodologici, che ha portato alla conferma delle cinque tematiche di sostenibilità emerse come rilevanti nel 2024, ossia: (i) Cambiamenti climatici, (ii) Biodiversità ed ecosistemi, (iii) Forza lavoro propria, (iv) Consumatori e utenti finali e (v) Condotta delle imprese. A tale proposito, il Collegio Sindacale ha preso atto dei dati e delle informazioni più rilevanti contenuti nelle diverse sezioni della Rendicontazione di Sostenibilità, quali quelli relativi a: emissioni di *Scope 1*<sup>8</sup>, *2*<sup>9</sup> e *3*<sup>10</sup>; investimenti tematici<sup>11</sup>; indicatori sulla qualità del lavoro; rispetto dell'equità di genere; prodotti caratterizzati da valore sociale e ambientale; relazioni con i fornitori e con la rete agenziale, verificando che nella Rendicontazione fosse reso disponibile in modo diffuso il raffronto con le *performance* dell'esercizio precedente.

L'organo di controllo ha condotto gli opportuni approfondimenti al riguardo confrontandosi con il Responsabile Corporate Social Responsibility, esaminando i dati e le informazioni più rilevanti contenuti nelle diverse sezioni della Rendicontazione di Sostenibilità e ha verificato, con il supporto del Dirigente Preposto e del medesimo Responsabile Corporate Social Responsibility, l'approccio adottato nell'ambito del Gruppo per adempiere alle disposizioni del Regolamento (UE) 2020/852 (c.d. "Regolamento Tassonomia") e del Regolamento Delegato (UE) 2021/2178 ("Disclosure Delegated Act") e successive modifiche, che prevedono, con riferimento alle attività economiche ecosostenibili delle imprese, specifici obblighi di rappresentazione nella Rendicontazione di Sostenibilità.

<sup>8</sup> Emissioni dirette di gas ad effetto serra provenienti da installazioni presenti entro i confini dell'organizzazione.

<sup>9</sup> Emissioni indirette di gas ad effetto serra derivanti dalla generazione di elettricità, calore e vapore importati e consumati dall'organizzazione.

<sup>10</sup> Emissioni indirette legate alle attività a monte (*upstream*) o a valle (*downstream*) delle operazioni aziendali.

<sup>11</sup> Investimenti il cui obiettivo è identificare le macro-tendenze che possono realizzare incrementi di valore a lungo termine, indipendentemente dagli eventi economici e rappresentano un'opportunità che consente di indirizzare risorse finanziarie verso un *target* sociale o ambientale con il vantaggio di poter misurare il risultato raggiunto.

## 7 Relazione del Collegio Sindacale

In tale ambito, il Collegio Sindacale ha preso atto che, a partire dall'esercizio 2025, Unipol ha recepito le semplificazioni e gli aggiornamenti metodologici introdotti dal Regolamento (UE) 2026/73 pubblicato nella Gazzetta Ufficiale dell'Unione europea l'8 gennaio 2026 (il "Pacchetto Omnibus") in materia di finanza sostenibile. Tali modifiche hanno razionalizzato gli obblighi di rendicontazione, con l'obiettivo di ridurre la complessità operativa e migliorare la comparabilità delle informazioni e, in particolare, hanno introdotto interventi specifici sui *template* di rendicontazione applicabili alle imprese assicurative, finalizzati a ridurre la complessità operativa e migliorare la coerenza metodologica dei KPI relativi agli investimenti e alle attività di sottoscrizione.

L'organo di controllo ha infine preso atto che EY ha emesso in data 7 aprile 2026 l'attestazione di conformità prevista dall'art. 8 del D.Lgs 125/2024, da cui si evince che non sono pervenuti all'attenzione della Società di Revisione, sulla base del lavoro svolto, elementi che facciano ritenere che:

- la Rendicontazione di Sostenibilità relativa all'esercizio chiuso al 31 dicembre 2025 non sia stata redatta, in tutti gli aspetti significativi, in conformità agli ESRS;
- le informazioni contenute nel paragrafo "Informativa a norma dell'art. 8 del Regolamento (UE) 2020/852 (Regolamento sulla Tassonomia)" della Rendicontazione di Sostenibilità non siano state redatte, in tutti gli aspetti significativi, in conformità all'art. 8 del Regolamento Tassonomia.

Tutto ciò premesso e considerato, il Collegio Sindacale rileva che dai controlli svolti non sono emersi elementi di non conformità della Rendicontazione di Sostenibilità rispetto alle disposizioni che ne disciplinano la predisposizione e la pubblicazione.

### 13. Conclusioni e indicazioni di eventuali proposte da rappresentare all'Assemblea

Sulla base delle informazioni acquisite attraverso la propria attività di vigilanza svolta nel corso dell'esercizio, il Collegio Sindacale non è venuto a conoscenza di operazioni non improntate al rispetto dei principi di corretta amministrazione, ovvero deliberate e poste in essere non in conformità alla legge e/o allo statuto sociale, o non rispondenti all'interesse della Società, in contrasto con le delibere assunte dall'Assemblea, manifestamente imprudenti o azzardate, mancanti delle necessarie informazioni in caso di sussistenza di interessi degli Amministratori o tali da compromettere l'integrità del patrimonio sociale.

Tenuto conto di quanto in precedenza riportato, il Collegio Sindacale, preso atto del contenuto delle Relazioni di Revisione e delle attestazioni rilasciate dall'Amministratore Delegato e dal Dirigente Preposto, non rileva motivi ostativi, per quanto di propria competenza, all'approvazione del Bilancio di esercizio al 31 dicembre 2025, così come presentato dal Consiglio di Amministrazione.


In merito alla proposta di destinazione dell'utile di esercizio e di distribuzione di un dividendo di Euro 1,12 per azione, come formulata dal Consiglio di Amministrazione nella seduta del 26 marzo 2026 e rappresentata nella Relazione illustrativa all'Assemblea degli Azionisti convocata per il 29 aprile 2026, il Collegio Sindacale – effettuate le opportune verifiche circa il rispetto delle vigenti politiche interne adottate al riguardo – ha preso atto che Unipol:

- chiude l'esercizio 2025 con un utile di esercizio pari a complessivi Euro 1.640 milioni (utile consolidato di pertinenza della Capogruppo pari a Euro 1.482 milioni), in crescita rispetto al risultato 2024;
- dispone di un'elevata solidità patrimoniale, attuale e prospettica, esprimendo un *Solvency Ratio* consolidato al 31 dicembre 2025 pari al 230% (calcolato utilizzando il Modello Interno Parziale di gruppo),

e, pertanto, non ritiene di esprimere osservazioni in merito alle proposte di destinazione dell'utile di esercizio e di distribuzione del dividendo, tenuto conto della sussistenza dei presupposti per procedere alla distribuzione del dividendo nella misura proposta.

Bologna, 7 aprile 2026

Per il Collegio Sindacale  
Il Presidente Cesare Conti





8

RELAZIONE  
DELLA SOCIETÀ  
DI REVISIONE



## **Unipol Assicurazioni S.p.A.**

**Bilancio d'esercizio al 31 dicembre 2025**

Relazione della società di revisione indipendente  
ai sensi dell'art. 14 del D. Lgs. 27 gennaio 2010, n. 39,  
dell'art. 10 del Regolamento (UE) n. 537/2014 e dell'art. 102  
del D. Lgs. 7 settembre 2005, n. 209



Shape the future  
with confidence

EY S.p.A.  
Via Messegli, 12  
20129 Milano

Tel. +39 02 722121  
Fax +39 02 722122037  
ey.com

Relazione della società di revisione indipendente ai sensi dell'art. 14 del D. Lgs. 27 gennaio 2010, n. 39, dell'art. 10 del Regolamento (UE) n. 537/2014 e dell'art. 102 del D. Lgs. 7 settembre 2005, n. 209

Agli Azionisti di  
Unipol Assicurazioni S.p.A.

## Relazione sulla revisione contabile del bilancio d'esercizio

### Giudizio

Abbiamo svolto la revisione contabile del bilancio d'esercizio di Unipol Assicurazioni S.p.A. (la "Società"), costituito dallo stato patrimoniale al 31 dicembre 2025, dal conto economico per l'esercizio chiuso a tale data e dalla nota integrativa.

A nostro giudizio, il bilancio d'esercizio fornisce una rappresentazione veritiera e corretta della situazione patrimoniale e finanziaria della Società al 31 dicembre 2025 e del risultato economico per l'esercizio chiuso a tale data, in conformità alle norme italiane che ne disciplinano i criteri di redazione.

### Elementi alla base del giudizio

Abbiamo svolto la revisione contabile in conformità ai principi di revisione internazionali (ISA Italia). Le nostre responsabilità ai sensi di tali principi sono ulteriormente descritte nella sezione *Responsabilità della società di revisione per la revisione contabile del bilancio d'esercizio della presente relazione*.

Siamo indipendenti rispetto alla Società in conformità alle norme e ai principi in materia di etica e di indipendenza applicabili nell'ordinamento italiano alla revisione contabile del bilancio. Riteniamo di aver acquisito elementi probativi sufficienti ed appropriati su cui basare il nostro giudizio.

### Aspetti chiave della revisione contabile

Gli aspetti chiave della revisione contabile sono quegli aspetti che, secondo il nostro giudizio professionale, sono stati maggiormente significativi nell'ambito della revisione contabile del bilancio dell'esercizio in esame. Tali aspetti sono stati da noi affrontati nell'ambito della revisione contabile e nella formazione del nostro giudizio sul bilancio d'esercizio nel suo complesso; pertanto, su tali aspetti non esprimiamo un giudizio separato.

EY S.p.A.  
Sede legale: Via Messegli, 12 - 20129 Milano  
Sede operativa: Via Messegli, 12 - 20129 Milano  
CINQUE A CURA S.p.A. 0.000.000  
ISCRITTA AL R.E.A. DI MILANO N. 23814000154  
ISCRITTA AL R.E.A. DI MILANO N. 23814000154  
ISCRITTA AL R.E.A. DI MILANO N. 23814000154  
ISCRITTA AL R.E.A. DI MILANO N. 23814000154

Leasing: Via Messegli, 12 - 20129 Milano



Shape the future  
with confidence

Abbiamo identificato i seguenti aspetti chiave della revisione contabile:

Aspetti chiave	Risposte di revisione
<p><b>Valutazione di investimenti finanziari non quotati</b></p> <p>La Società detiene Altri investimenti finanziari iscritti nel bilancio d'esercizio chiuso al 31 dicembre 2025 per un ammontare pari a Euro 40.824 milioni, inclusivi di investimenti non quotati. Per tali investimenti, in assenza di disponibilità di prezzi su un mercato liquido e attivo, vengono utilizzate metodologie di valutazione che massimizzano l'utilizzo di parametri osservabili sul mercato e minimizzano l'utilizzo di parametri non osservabili. Queste metodologie di valutazione sono caratterizzate da un elevato grado di soggettività nella scelta dei parametri quali, ad esempio, curve di tasso di interesse, volatilità storiche, spread creditizi e curve d'inflazione; pertanto, questo aspetto è stato da noi ritenuto un aspetto chiave ai fini dell'attività di revisione.</p> <p>L'informativa di bilancio relativa agli investimenti finanziari non quotati è riportata in nota integrativa nella "Parte A: Criteri di valutazione" e nella "Parte B: Informazioni sullo Stato Patrimoniale e sul Conto Economico" alla "Sezione 2 - Investimenti (Voce C)", in particolare in "2.3 Altri investimenti finanziari (voce C.III)".</p>	<p>La risposta di revisione ha comportato lo svolgimento di procedure tra le quali quelle maggiormente rilevanti sono le seguenti:</p> <ul style="list-style-type: none"> <li>• comprensione del processo di determinazione dei <i>fair value</i> e dei relativi controlli chiave, nonché effettuazione di sondaggi di conformità su questi ultimi;</li> <li>• confronto delle metodologie e dei parametri utilizzati con le prassi di mercato;</li> <li>• svolgimento, per un campione di investimenti, di procedure di <i>repricing</i> autonome volte a verificare la ragionevolezza dei <i>fair value</i> alla data di chiusura di bilancio.</li> </ul> <p>Nello svolgimento delle nostre verifiche ci siamo avvalsi dell'ausilio di esperti in materia di valutazioni di strumenti finanziari.</p> <p>Abbiamo infine esaminato l'adeguatezza della relativa informativa di bilancio riportata nella nota integrativa.</p>

#### Stima delle riserve sinistri

Le riserve tecniche dei rami danni, iscritte al 31 dicembre 2025 per un ammontare complessivo pari a Euro 14.430 milioni, includono Euro 10.883 milioni di riserve sinistri. Le riserve sinistri sono stimate attraverso un processo multifase che prevede, dapprima, la valutazione analitica del costo presunto di tutti i sinistri aperti alla fine dell'esercizio e, successivamente, al fine di tener conto di tutti i futuri oneri ragionevolmente prevedibili, il ricorso all'applicazione di metodi statistico attuariali per la determinazione delle riserve sinistri a costo ultimo, inclusive dell'accantonamento per ritardate denunce, stimato sulla base delle esperienze acquisite con riguardo ai sinistri degli esercizi precedenti denunciati tardivamente.

La risposta di revisione ha comportato lo svolgimento di procedure tra le quali quelle maggiormente rilevanti sono le seguenti:

- la comprensione del processo di stima delle riserve sinistri e dei relativi controlli chiave, nonché l'effettuazione di sondaggi di conformità su questi ultimi; tale attività è stata svolta anche con riferimento ai presidi posti in essere per assicurare la completezza, accuratezza e pertinenza dei dati di base relativi ai portafogli assicurativi presi a riferimento per il calcolo delle stesse e ha tenuto altresì in considerazione le attività di verifica svolte dalla funzione attuariale della Società e i relativi esiti;



Shape the future  
with confidence

La valutazione delle riserve sinistri è, quindi, un articolato processo di stima che presuppone l'utilizzo di complesse metodologie e modelli di calcolo che si caratterizzano anche per un elevato grado di soggettività nella scelta delle assunzioni, quali ad esempio l'andamento futuro dei sinistri, in particolare con riferimento ai segmenti caratterizzati da lunghi periodi di gestione, quali ad esempio i rami R.C. Auto e R.C. Generale, che rappresentano oltre il 70% delle riserve sinistri complessive.

Per tali ragioni questo aspetto è stato da noi ritenuto un aspetto chiave ai fini dell'attività di revisione.

L'informativa di bilancio relativa alle riserve sinistri è riportata in nota integrativa nella "Parte A: Criteri di valutazione" e nella "Parte B: Informazioni sullo Stato Patrimoniale e sul Conto Economico" alla "Sezione 10 - Riserve tecniche (voci C.I - rami Danni)".

- l'esame dell'appropriatezza delle metodologie e della ragionevolezza delle assunzioni utilizzate ai fini della stima delle riserve sinistri dei rami danni;
- lo svolgimento di analisi comparative attraverso il ricalcolo di opportuni indici osservati in serie storica e la loro correlazione con altri indici significativi di bilancio, nonché attraverso la verifica della loro coerenza rispetto alle altre informazioni di bilancio, ai valori attesi e ai risultati registrati nei precedenti esercizi;
- la verifica, per ciascun portafoglio ritenuto significativo, della ragionevolezza dell'ammontare della stima delle riserve sinistri, anche attraverso un autonomo *reperforming* delle procedure attuariali di calcolo delle medesime, ove applicabile, e lo sviluppo di analisi di sensitività.

Nello svolgimento delle nostre verifiche ci siamo avvalsi dell'ausilio di esperti in materia statistico-attuariali.

Abbiamo infine esaminato l'adeguatezza della relativa informativa di bilancio riportata nella nota integrativa.

#### Responsabilità degli amministratori e del collegio sindacale per il bilancio d'esercizio

Gli amministratori sono responsabili per la redazione del bilancio d'esercizio che fornisca una rappresentazione veritiera e corretta in conformità alle norme italiane che ne disciplinano i criteri di redazione e, nei termini previsti dalla legge, per quella parte del controllo interno dagli stessi ritenuta necessaria per consentire la redazione di un bilancio che non contenga errori significativi dovuti a frodi o a comportamenti o eventi non intenzionali.

Gli amministratori sono responsabili per la valutazione della capacità della Società di continuare ad operare come un'entità in funzionamento e, nella redazione del bilancio d'esercizio, per l'appropriatezza dell'utilizzo del presupposto della continuità aziendale, nonché per una adeguata informativa in materia.

Gli amministratori utilizzano il presupposto della continuità aziendale nella redazione del bilancio d'esercizio a meno che abbiano valutato che sussistono le condizioni per la liquidazione della Società o per l'interruzione dell'attività o non abbiano alternative realistiche a tali scelte.

Il collegio sindacale ha la responsabilità della vigilanza, nei termini previsti dalla legge, sul processo di predisposizione dell'informativa finanziaria della Società.



Shape the future  
with confidence

### Responsabilità della società di revisione per la revisione contabile del bilancio d'esercizio

I nostri obiettivi sono l'acquisizione di una ragionevole sicurezza che il bilancio d'esercizio nel suo complesso non contenga errori significativi, dovuti a frodi o a comportamenti o eventi non intenzionali, e l'emissione di una relazione di revisione che includa il nostro giudizio. Per ragionevole sicurezza si intende un livello elevato di sicurezza che, tuttavia, non fornisce la garanzia che una revisione contabile svolta in conformità ai principi di revisione internazionali (ISA Italia) individui sempre un errore significativo, qualora esistente. Gli errori possono derivare da frodi o da comportamenti o eventi non intenzionali e sono considerati significativi qualora ci si possa ragionevolmente attendere che essi, singolarmente o nel loro insieme, siano in grado di influenzare le decisioni economiche prese dagli utilizzatori sulla base del bilancio d'esercizio.

Nell'ambito della revisione contabile svolta in conformità ai principi di revisione internazionali (ISA Italia), abbiamo esercitato il giudizio professionale e abbiamo mantenuto lo scetticismo professionale per tutta la durata della revisione contabile. Inoltre:

- abbiamo identificato e valutato i rischi di errori significativi nel bilancio d'esercizio, dovuti a frodi o a comportamenti o eventi non intenzionali; abbiamo definito e svolto procedure di revisione in risposta a tali rischi; abbiamo acquisito elementi probativi sufficienti ed appropriati su cui basare il nostro giudizio. Il rischio di non individuare un errore significativo dovuto a frodi è più elevato rispetto al rischio di non individuare un errore significativo derivante da comportamenti o eventi non intenzionali, poiché la frode può implicare l'esistenza di collusioni, falsificazioni, omissioni intenzionali, rappresentazioni fuorvianti o forzature del controllo interno;
- abbiamo acquisito una comprensione del controllo interno rilevante ai fini della revisione contabile allo scopo di definire procedure di revisione appropriate nelle circostanze e non per esprimere un giudizio sull'efficacia del controllo interno della Società;
- abbiamo valutato l'appropriatezza dei principi contabili utilizzati nonché la ragionevolezza delle stime contabili effettuate dagli amministratori e della relativa informativa;
- siamo giunti ad una conclusione sull'appropriatezza dell'utilizzo da parte degli amministratori del presupposto della continuità aziendale e, in base agli elementi probativi acquisiti, sull'eventuale esistenza di un'incertezza significativa riguardo a eventi o circostanze che possono far sorgere dubbi significativi sulla capacità della Società di continuare ad operare come un'entità in funzionamento. In presenza di un'incertezza significativa, siamo tenuti a richiamare l'attenzione nella relazione di revisione sulla relativa informativa di bilancio ovvero, qualora tale informativa sia inadeguata, a riflettere tale circostanza nella formulazione del nostro giudizio. Le nostre conclusioni sono basate sugli elementi probativi acquisiti fino alla data della presente relazione. Tuttavia, eventi o circostanze successivi possono comportare che la Società cessi di operare come un'entità in funzionamento;
- abbiamo valutato la presentazione, la struttura e il contenuto del bilancio d'esercizio nel suo complesso, inclusa l'informativa, e se il bilancio d'esercizio rappresenti le operazioni e gli eventi sottostanti in modo da fornire una corretta rappresentazione.

Abbiamo comunicato ai responsabili delle attività di *governance*, identificati ad un livello appropriato come richiesto dai principi di revisione internazionali (ISA Italia), tra gli altri aspetti, la portata e la tempistica pianificate per la revisione contabile e i risultati significativi emersi, incluse le eventuali carenze significative nel controllo interno identificate nel corso della revisione contabile.



Shape the future  
with confidence

Abbiamo fornito ai responsabili delle attività di *governance* anche una dichiarazione sul fatto che abbiamo rispettato le norme e i principi in materia di etica e di indipendenza applicabili nell'ordinamento italiano e abbiamo comunicato loro ogni situazione che possa ragionevolmente avere un effetto sulla nostra indipendenza e, ove applicabile, le azioni intraprese per eliminare i relativi rischi o le misure di salvaguardia applicate.

Tra gli aspetti comunicati ai responsabili delle attività di *governance*, abbiamo identificato quelli che sono stati più rilevanti nell'ambito della revisione contabile del bilancio dell'esercizio in esame, che hanno costituito quindi gli aspetti chiave della revisione. Abbiamo descritto tali aspetti nella relazione di revisione.

#### Altre informazioni comunicate ai sensi dell'art. 10 del Regolamento (UE) n. 537/2014

L'assemblea degli azionisti di Unipol Assicurazioni S.p.A. ci ha conferito in data 18 aprile 2019 l'incarico di revisione legale del bilancio d'esercizio e consolidato della Società per gli esercizi dal 31 dicembre 2021 al 31 dicembre 2029, successivamente modificato e integrato dall'Assemblea degli azionisti del 21 ottobre 2024 per gli esercizi dal 31 dicembre 2024 al 31 dicembre 2029.

Dichiariamo che non sono stati prestati servizi diversi dalla revisione contabile vietati ai sensi dell'art. 5, par. 1, del Regolamento (UE) n. 537/2014 e che siamo rimasti indipendenti rispetto alla Società nell'esecuzione della revisione legale.

Confermiamo che il giudizio sul bilancio d'esercizio espresso nella presente relazione è in linea con quanto indicato nella relazione aggiuntiva destinata al collegio sindacale, nella sua funzione di comitato per il controllo interno e la revisione contabile, predisposta ai sensi dell'art. 11 del citato Regolamento.

#### Relazione su altre disposizioni di legge e regolamentari

##### Giudizio sulla conformità alle disposizioni del Regolamento Delegato (UE) n. 815/2019

Gli amministratori di Unipol Assicurazioni S.p.A. sono responsabili per l'applicazione delle disposizioni del Regolamento Delegato (UE) n. 815/2019 della Commissione Europea in materia di norme tecniche di regolamentazione relative alla specificazione del formato elettronico unico di comunicazione (ESEF - European Single Electronic Format) (il "Regolamento Delegato") al bilancio d'esercizio al 31 dicembre 2025, da includere nella relazione finanziaria annuale.

Abbiamo svolto le procedure indicate nel principio di revisione (SA Italia) n. 7008 al fine di esprimere un giudizio sulla conformità del bilancio d'esercizio al 31 dicembre 2025 alle disposizioni del Regolamento Delegato.

A nostro giudizio, il bilancio d'esercizio al 31 dicembre 2025 è stato predisposto nel formato XHTML in conformità alle disposizioni del Regolamento Delegato.



Shape the future  
with confidence

**Giudizi e dichiarazione ai sensi dell'art. 14, comma 2, lettera e), e-bis) ed e-ter) del D. Lgs. 27 gennaio 2010, n. 39 e ai sensi dell'art. 123-bis, comma 4, del D. Lgs. 24 febbraio 1998 n. 58**

Gli amministratori di Unipol Assicurazioni S.p.A. sono responsabili per la predisposizione della relazione sulla gestione e della relazione sul governo societario e gli assetti proprietari di Unipol Assicurazioni S.p.A. al 31 dicembre 2025, incluse la loro coerenza con il relativo bilancio d'esercizio e la loro conformità alle norme di legge.

Abbiamo svolto le procedure indicate nel principio di revisione (SA Italia) n. 720B al fine di:

- esprimere un giudizio sulla coerenza della relazione sulla gestione e di alcune specifiche informazioni contenute nella relazione sul governo societario e gli assetti proprietari indicate nell'art. 123-bis, comma 4, del D. Lgs. 24 febbraio 1998, n. 58, con il bilancio d'esercizio;
- esprimere un giudizio sulla conformità alle norme di legge della relazione sulla gestione e di alcune specifiche informazioni contenute nella relazione sul governo societario e gli assetti proprietari indicate nell'art. 123-bis, comma 4, del D. Lgs. 24 febbraio 1998, n. 58;
- rilasciare una dichiarazione su eventuali errori significativi nella relazione sulla gestione e in alcune specifiche informazioni contenute nella relazione sul governo societario e gli assetti proprietari indicate nell'art. 123-bis, comma 4, del D. Lgs. 24 febbraio 1998, n. 58.

A nostro giudizio, la relazione sulla gestione e le specifiche informazioni contenute nella relazione sul governo societario e gli assetti proprietari sopra richiamate sono coerenti con il bilancio d'esercizio di Unipol Assicurazioni S.p.A. al 31 dicembre 2025.

Inoltre, a nostro giudizio, la relazione sulla gestione e le specifiche informazioni contenute nella relazione sul governo societario e gli assetti proprietari indicate nell'art. 123-bis, comma 4, del D. Lgs. 24 febbraio 1998, n. 58 sono redatte in conformità alle norme di legge.

Con riferimento alla dichiarazione di cui all'art. 14, comma 2, lettera e-ter), del D. Lgs. 27 gennaio 2010, n. 39, rilasciata sulla base delle conoscenze e della comprensione dell'impresa e del relativo contesto acquisite nel corso dell'attività di revisione, non abbiamo nulla da riportare.

**Giudizio ai sensi dell'articolo 102, comma 2, del D. Lgs 7 settembre 2005, n. 209 dei rami danni**

In esecuzione dell'incarico conferitoci da Unipol Assicurazioni S.p.A., abbiamo sottoposto a verifica, ai sensi dell'art. 102, comma 2, del D. Lgs. 7 settembre 2005, n. 209, le voci relative alle riserve tecniche dei rami danni, iscritte nel passivo dello stato patrimoniale del bilancio d'esercizio di Unipol Assicurazioni S.p.A. chiuso al 31 dicembre 2025. È responsabilità degli amministratori la costituzione di riserve tecniche sufficienti a far fronte agli impegni derivanti dai contratti di assicurazione e di riassicurazione. Sulla base delle procedure svolte ai sensi dell'art. 102, comma 2, del D. Lgs. 7 settembre 2005, n. 209, del Regolamento ISVAP del 4 aprile 2008, n. 22 e delle relative modalità applicative indicate nel chiarimento applicativo pubblicato da IVASS sul proprio sito in data 31 gennaio 2017, le suddette riserve tecniche, iscritte nel passivo dello stato patrimoniale al 31 dicembre 2025 di Unipol Assicurazioni S.p.A., sono sufficienti in conformità alle vigenti disposizioni di legge e regolamentari e a corrette tecniche attuariali, nel rispetto dei principi di cui al Regolamento ISVAP del 4 aprile 2008, n. 22.



Shape the future  
with confidence

**Giudizio ai sensi dell'articolo 102, comma 2, del D. Lgs. 7 settembre 2005, n. 209 dei rami vita**

In esecuzione dell'incarico conferitoci da Unipol Assicurazioni S.p.A., abbiamo sottoposto a verifica, ai sensi dell'art. 102, comma 2, del D. Lgs. 7 settembre 2005, n. 209, le voci relative alle riserve tecniche dei rami vita, iscritte nel passivo dello stato patrimoniale del bilancio d'esercizio di Unipol Assicurazioni S.p.A. chiuso al 31 dicembre 2025. È responsabilità degli amministratori la costituzione di riserve tecniche sufficienti a far fronte agli impegni derivanti dai contratti di assicurazione e di riassicurazione. Sulla base delle procedure svolte ai sensi dell'art. 102, comma 2, del D. Lgs. 7 settembre 2005, n. 209, del Regolamento ISVAP del 4 aprile 2008, n. 22 e delle relative modalità applicative indicate nel chiarimento applicativo pubblicato da IVASS sul proprio sito in data 31 gennaio 2017, le suddette riserve tecniche, iscritte nel passivo dello stato patrimoniale al 31 dicembre 2025 di Unipol Assicurazioni S.p.A., sono sufficienti in conformità alle vigenti disposizioni di legge e regolamentari e a corrette tecniche attuariali, nel rispetto dei principi di cui al Regolamento ISVAP del 4 aprile 2008, n. 22.

Milano, 7 aprile 2026

EY S.p.A.

  
Mauro Agnolon  
(Revisore Legale)

**Unipol Assicurazioni S.p.A.**

Sede Legale:  
via Stalingrado, 45  
40128 Bologna (Italia)  
unipol@pec.unipol.it  
tel. +39 051 5076111  
fax +39 051 5076666

Capitale Sociale i.v. Euro 3,365.292.408,03  
Registro delle Imprese di Bologna  
C.F. 00284160371  
P. IVA 03740811207  
R.E.A. 160304

Società iscritta all'Albo  
Imprese di Assicurazione e riassicurazione  
Sez. I al n. 1.00183  
Capogruppo del Gruppo Assicurativo Unipol  
iscritto all'Albo delle società capogruppo  
al n. 046

**Unipol**

Unipol Assicurazioni S.p.A.  
Sede Legale  
Via Stalingrado, 45  
40128 Bologna

[unipol.com](http://unipol.com)

Assemblea Ordinaria del 29 aprile 2026

Oggetto: E) al N. 46627/2026 di Rep.

ESITO VOTAZIONE

Oggetto: **1.b Destinazione dell'utile d'esercizio 2025 e distribuzione del dividendo. Deliberazioni inerenti e conseguenti.**

**Hanno partecipato alla votazione:**

n. 1.814 legittimati al voto ai sensi di legge, titolari di:

n. 557.495.052 azioni, pari al 77,702528% delle azioni emesse e di

n. 856.402.709 voti pari al 84,177130% dell'ammontare dei diritti di voto complessivamente esercitabili in assemblea.

**Hanno votato:**

		<b>% DIRITTI DI VOTO CORRISPONDENTI ALLE AZIONI ORDINARIE RAPPRESENTATE (Quorum deliberativo)</b>	<b>% DIRITTI DI VOTO CORRISPONDENTI ALLE AZIONI AMMESSE AL VOTO</b>	<b>% DIRITTI DI VOTO CORRISPONDENTI ALLE AZIONI AMMESSE</b>
<b>Favorevoli</b>	856.401.601	99,999871	99,999871	84,177021
<b>Contrari</b>	6	0,000001	0,000001	0,000001
<b>SubTotale</b>	856.401.607	99,999871	99,999871	84,177022
<b>Astenuti</b>	1.102	0,000129	0,000129	0,000108
<b>Non Votanti</b>	0	0,000000	0,000000	0,000000
<b>SubTotale</b>	1.102	0,000129	0,000129	0,000108
<b>Totale</b>	856.402.709	100,000000	100,000000	84,177130

Ai sensi dell'art. 135-undecies del TUF non sono computate ai fini del calcolo della maggioranza e del capitale richiesto per l'approvazione della delibera n° 0 azioni pari al 0,000000% delle azioni rappresentate in aula.

Azionisti:  
Azionisti in proprio:

1.814 Teste:  
0 Azionisti in delega:

2  
1.814

LISTA ESITO DELLE VOTAZIONE

Oggetto: **1.b Destinazione dell'utile d'esercizio 2025 e distribuzione del dividendo. Deliberazioni inerenti e conseguenti.**  
**CONTRARI**

Cognome  
 2. COMPUTERSHARE SPA IN QUALITÀ DI RAPPRESENTANTE DESIGNATO NELLA PERSONA DI MONTI SILVIA  
 \*\*\* BAVA MARCO GERENIA CARLO

Totale voti 6  
 Percentuale votanti % 0,000001  
 Percentuale Capitale % 0,000001

Tot. Voti 0  
 Proprio 0  
 Delega 0

Azionisti: 1 Teste: 1  
 Azionisti in proprio: 0 Azionisti in delega: 1  
 Pagina 1  
 1 De\* delega alla persona fisica sopra indicata con il numero della scheda magnetica  
 1 \*\*D delega alla persona fisica sopra indicata con il numero della scheda magnetica (votazione effettuata alla postazione assistita)  
 RI\* rappresentanza legale alla persona fisica sopra indicata con il numero della scheda magnetica

LISTA ESITO DELLE VOTAZIONE

Oggetto: **1.b Destinazione dell'utile d'esercizio 2025 e distribuzione del dividendo. Deliberazioni inerenti e conseguenti.**  
**ASTENUTI**

Cognome	Tot. Voti	Proprio	Delega
1. COMPUTERSHARE SPA IN QUALITÀ DI RAPPRESENTANTE DESIGNATO (SUBDELEGA TREVISAN) NELLA PERSONA DI MONTI SILVIA	0	0	0
**D AVIP BLACKROCK ADVANTAGE INTERNATIONAL EQUITY PORTFOLIO	1.102	0	1.102

Totale voti 1.102

Percentuale votanti % 0,000129

Percentuale Capitale % 0,000108

Azionisti:		Pagina 2	
Azionisti in proprio:	1	DE* delega alla persona fisica sopra indicata con il numero della scheda magnetica	1
Azionisti in delega:	0	**D delega alla persona fisica sopra indicata con il numero della scheda magnetica (votazione effettuata alla postazione assistita)	1
		RL* rappresentanza legale alla persona fisica sopra indicata con il numero della scheda magnetica	

## LISTA ESITO DELLE VOTAZIONE

Oggetto: **1.b Destinazione dell'utile d'esercizio 2025 e distribuzione del dividendo. Deliberazioni inerenti e conseguenti.**  
**FAVOREVOLI**

Cognome	Tot. Voti	Proprio	Delega
1. COMPUTERSHARE SPA IN QUALITÀ DI RAPPRESENTANTE DESIGNATO (SUBDELEGA TREVISAN) NELLA PERSONA DI MONTI SILVIA	0	0	0
**D UIN-EBBA SEGMENT EBBA AGI EBB	12.359	0	12.359
**D DEKA INVESTMENT GMBH NECKAR FUNDMASTER I	30.725	0	30.725
**D DEKA INVESTMENT GMBH KVR FONDS AKTIEN EU	93.845	0	93.845
**D DEKA INVESTMENT GMBH GLOBALE AKTIEN	20.680	0	20.680
**D DEKA INVESTMENT GMBH WESTSTRATEGIEPORTFOLI	7.005	0	7.005
**D DEKA UNIVERSAL FONDS I VERTR D UNIVERSAL I	6.124	0	6.124
**D DEKA INVESTMENT GMBH A FU 5 FONDS	2.338	0	2.338
**D BAYERNINVEST KVG MBH BG BAU ALTERSRUECK.	40.298	0	40.298
**D HP AMPERSAND P EUROPE EQUITY	69.700	0	69.700
**D MASTERINVEST KAPITALANLAGE GMBH	2.082	0	2.082
*** BRUZZICHES FILIPPO	1	0	1
**D SIEMENS BALANCED	45.452	0	45.452
**D SIEMENS EUROINVEST AKTIEN	7.229	0	7.229
**D HP+P STIFTUNGSFONDS	20.600	0	20.600
**D SIEMENS GLOBAL EQUITIES	2.810	0	2.810
**D TIMM INVEST EUROPA ELDS	2.486	0	2.486
**D AKTIEN SUEDEUROPA VI	47.200	0	47.200
**D CM AM SMALL AMPERSAND MIDCAP EURO	2.000	0	2.000
**D SIEMENS EMU EQUITIES	46.992	0	46.992
**D SWISSCANTO FONDSLEITUNG AG	632.053	0	632.053
**D SWISS NATIONAL BANK	1.055.824	0	1.055.824
**D BAYERNINVEST KVG MBH STRATEGIC CORE EQUITY I	13.580	0	13.580
**D BAYERNINVEST KVG MBH BAYERNINVEST BWA 2-FONDS	21.034	0	21.034
**D PERPETUAL INVEST FUND SICAV-RAIF - DEVELOPED EQUITIES	6.593	0	6.593
**D QUONIAM FUNDS SELECTION SICAV - EUROPEAN EQUITIES	250.131	0	250.131
**D ALLIANZ GLOBAL INVESTORS GMBH ALLIANZGI-FONDS VTH	38.880	0	38.880
**D OEROWORLD KLIMA	200.000	0	200.000
**D PICTET CH - GLOBAL EQUITIES	2.820	0	2.820
**D BAYERNINVEST KVG MBH VK EUROPA AKTIEN	33.993	0	33.993
**D WORLD TRADE ORGANIZATION PENSION PLAN	3.009	0	3.009
**D TURICUM - AKTIEN UND IMMOBILIENWERTSCHRIFTEN	32.143	0	32.143
**D BAYERNINVEST KVG MBH VKB PORTFOLIO IOK	44.548	0	44.548
**D ALLIANZ GLOBAL INVESTORS GMBH ALLIANZGI-FONDS BTH	21.055	0	21.055
**D OEROWORLD SMART PORTFOLIO 70	100.000	0	100.000
**D DEKA INVESTMENT GMBH W/DEKA MSCI WORLD CLIMATE CHANGE ESG UCITS ETF	9.067	0	9.067
**D ALLIANZ GLOBAL INVESTORS GMBH W/ALLIANZGI-FONDS NBP SEGMENT NBP-AKTIEN	23.754	0	23.754
**D DEKA INVESTMENT GMBH W/DEKA MSCI EMU CLIMATE CHANGE ESG CPB UCITS ETF	12.062	0	12.062
**D DEKA INVESTMENT GMBH W/DONAU-MULTI-ASSET-FUNDMASTER UOI AKTIEN	108.459	0	108.459
**D DEKA INVESTMENT GMBH W/SSH-FONDS W/UOY	13.968	0	13.968
**D DEKA INVESTMENT GMBH W/SKYHOOK INVEST - DEKA	132	0	132
**D DEKA INVESTMENT GMBH W/DEKAFONDS-RA-HH W/DWS AKTIEN	18.301	0	18.301
**D DEKA INVESTMENT GMBH W/DEKA STARKENBURG UOI AKTIEN BANTLEON	13.878	0	13.878
**D DEKA INVESTMENT GMBH W/TREVALIS UO2	135	0	135
**D UNIVERSAL-INVESTMENT-GESELLSCHAFT MBH W/ZEIT-UNIVERSAL-FONDS W/SEGMENT AKTIEN SMALL-UND MIDCAP	22.890	0	22.890
**D DEKA INVESTMENT GMBH W/DEKA-ESG KOMMONAL	19.598	0	19.598
**D DEKA INVESTMENT GMBH W/HFW-FONDS W/S2 AKTIEN EUROPA	195.431	0	195.431
**D DEKA INVESTMENT GMBH W/ELB AKTIEN GLOBAL MULTI-FACOR PASSTV	5.750	0	5.750
**D UNIVERSAL-INVESTMENT-GESELLSCHAFT MBH W/MASTER VNR FRA SEGM. MASTER VNR-RAGI ALLOKATION (490306)	8.458	0	8.458
**D ODOO BHF ASSET MANAGEMENT GMBH W/WES-FONDS	31.600	0	31.600
**D ALLIANZ GLOBAL INVESTORS GMBH W/ALLIANZGI-FONDS AOKNW-AR SEGMENT OKWICO-AKTIEN	13.911	0	13.911

Pagina 3

Azionisti: 1.812 Teste: 1.812 DE\* delega alla persona fisica sopra indicata con il numero della scheda magnetica

Azionisti in proprio: 0 Azionisti in delega: 1.812 \*\*D delega alla persona fisica sopra indicata con il numero della scheda magnetica (votazione effettuata alla postazione assistita)

RL\* rappresentanza legale alla persona fisica sopra indicata con il numero della scheda magnetica

## LISTA ESITO DELLE VOTAZIONE

Objetto: 1.b Destinazione dell'utile d'esercizio 2025 e distribuzione del dividendo. Deliberazioni inerenti e conseguenti.  
FAVOREVOLI

Cognome	Tot. Voti	Proprio	Delega
**D DEKA INVESTMENT GMBH W/DEKA-MULTI ASSET EUROPA FOKUS AS	10.500	0	10.500
**D DEKA VERMOEGENSMANAGEMENT GMBH W/ES-DIVIDENDENSTRATEGIE	8.415	0	8.415
**D DEKA INVESTMENT GMBH W/TREMONIUS-FONDS	2.710	0	2.710
**D DEKA VERMOEGENSMANAGEMENT GMBH W/LINGOHR-EUROPA-SYSTEM.-INVEST	52.373	0	52.373
**D ODDO BHF ASSET MANAGEMENT GMBH W/PROSPER-FONDS W/SEG. 2	23.566	0	23.566
**D ODDO BHF ASSET MANAGEMENT GMBH W/KREIS VIERSEN - FONDS	48.358	0	48.358
**D DEKA INVESTMENT GMBH W/DEKA MSCI WORLD UCITS ETF	22.994	0	22.994
**D DEKA INVESTMENT GMBH W/SSH-FONDS W/U04	9.024	0	9.024
**D ALLIANZ GLOBAL INVESTORS GMBH W/ALLIANZGI-FONDS SUERWE SEGMENT AKTIEN WELT 2	22.084	0	22.084
**D ODDO BHF ASSET MANAGEMENT GMBH W/WESTFALISCHER-VERSORGUNGSS-ROECKLAGE-FONDS	58.350	0	58.350
**D DEKA INVESTMENT GMBH W/DEKA MSCI EUROPE MC UCITS ETF	9.381	0	9.381
**D RAM (LUX) SYSTEMATIC FUNDS	23.159	0	23.159
**D CM AM CONVICTIONS SMALL & MIDCAP EURO	163.000	0	163.000
**D CM-AM CONVICTIONS EURO	278.000	0	278.000
**D CM-AM CONVICTIONS FLEXIBLE EURO	68.500	0	68.500
**D BNP PARIBAS FINANCE EUROPE	97.080	0	97.080
**D ALLIANZGI-FONDS CI-DRAECO	6.870	0	6.870
**D AGI FONDS EADS INVEST FOR LIFE AKTIENFONDS	21.074	0	21.074
**D ALLIANZGI-H SEGMENT CMH	84.847	0	84.847
**D ECHIQUIER AGENOR EURO SRI MID CAP	288.910	0	288.910
**D FONDS DE RESERVE POUR LES RETRAITES	272.815	0	272.815
**D HUMANIS RETRAITE DIVERSIFIE	109.611	0	109.611
**D ARCCO QUANT 1	93.476	0	93.476
**D ALLIANZGI-FONDS TOSCA	3.484	0	3.484
**D UNIVERSAL-INVESTMENT-GESELLSCHAFT MBH ON BEHALF OF BHI 12 UNIVERSALFONDS	4.011	0	4.011
**D CREDIT MUTUEL ASSET MANAGEMENT	14.000	0	14.000
**D CBP GROWTH SEGMENT AKTIEN GLOBAL- BEST STYLES	49.968	0	49.968
**D FCP HUMANIS RETRAITE ACTIONS	316.933	0	316.933
**D CARDANO ESG TRANSITION ENHANCED INDEX EQUITY EUROPE	62.034	0	62.034
**D CERES FONDS D ACTIONS MONDE	3.915	0	3.915
**D AZIMUT CAPITAL MANAGEMENT SGR S.F.P.A	15.375	0	15.375
**D CARDANO ESG TRANSITION ENHANCED INDEX EQUITY GLOBAL	80.793	0	80.793
**D TRATON-UI-DYNAMIK	11.675	0	11.675
**D FCP HUMANIS RETRAITE ACTIONS BAS CARBONE	1.719	0	1.719
**D CAMO FTSE/LOT135/FERRIOG	289.592	0	289.592
**D CARDANO ESG TRANSITION ENHANCED INDEX EQUITY EUROPE EX FOSSIL (I)	63.761	0	63.761
**D ALLIANZGI-FONDS GANO 2	1.361	0	1.361
**D BNP PARIBAS APOLLO GLOBAL WATER	5.707	0	5.707
**D ALLIANZGI-FONDS PFI SEGMENT PFI-GMI-G_MA	35.704	0	35.704
**D ALLIANZ GLOBAL INVESTORS GMBH	12.626	0	12.626
**D ORANO DIVERSIFIE DYNAMIQUE	1.093.826	0	1.093.826
**D LA FRANCAISE SYSTEMATIC EUROPEAN EQUITIES	4.603	0	4.603
**D UNIVERSAL-INVESTMENT-GESELLSCHAFT MBH ON BEHALF OF WUSTENROT-UNIVERSAL	43.503	0	43.503
**D ATCP-UI-FONDS	2.770	0	2.770
**D ALLIANZGI-FONDS DUNHILL	3.613	0	3.613
**D AZIMUT TRADING	11.630	0	11.630
**D UNIVERSAL-INVESTMENT-GESELLSCHAFT MBH ON BEHALF OF UNIVERSAL-CA V	80	0	80
**D AXA EEA REGULAIRTE	6.525	0	6.525
**D SGD GE 2014-1	294.000	0	294.000
**D UI-GKR-FONDS	15.544	0	15.544
	3.719	0	3.719

Pagina 4

DE\* delega alla persona fisica sopra indicata con il numero della scheda magnetica

\*\*D delega alla persona fisica sopra indicata con il numero della scheda magnetica (votazione effettuata alla postazione assistita)

RL\* rappresentanza legale alla persona fisica sopra indicata con il numero della scheda magnetica

Azionisti:

Azionisti in proprio:

1.812

0

Teste:

Azionisti in delega:

2

1.812

## LISTA ESITO DELLE VOTAZIONE

Oggetto: **1.b Destinazione dell'utile d'esercizio 2025 e distribuzione del dividendo. Deliberazioni inerenti e conseguenti.**  
**FAVOREVOLI**

Cognome	Tot. Voti	Proprio	Delega
**D SCANDIUM	183.000	0	183.000
**D NOBIS COMPAGNIA ASSICURAZIONI SPA	45.000	0	45.000
**D ERI-BAYERNINVEST-FONDS AKTIEN EUROPA	194.333	0	194.333
**D ERAF ACTIONS EURO I	392.382	0	392.382
**D ECHIQUIER AGENOR SRI MID CAP EUROPE.	1.152.955	0	1.152.955
**D WLAKH MASTER	40.000	0	40.000
**D CARDANO ESG TRANSITION ENHANCED INDEX EQUITY GLOBAL EX FOSSIL (1)	1.329	0	1.329
**D ALLIANZGI-FONDS APNISA SEGMENT APNISA-NAPO	34.600	0	34.600
**D ALLIANZGI-FONDS AFE SEGMENT AFE-AA3	27.003	0	27.003
**D PEGASUS-UI-FONDS	74.000	0	74.000
**D FCP SODIUM I	19.834	0	19.834
**D ALLEANZA OBELIGAZIONARIO	91.817	0	91.817
**D UNIVERSAL-INVESTMENT-GESELLSCHAFT MEH ON BEHALF OF WMB-UNIVERSAL-FONDS	545	0	545
**D GENERALI FUTURE LEADERS ITALIA	17.840	0	17.840
**D GENERALI AKTIVIX DYNAMIK PROTECT 80	2.362	0	2.362
**D MEAG EUROINVEST	184.939	0	184.939
**D IC EUROPE EQUITY ESG INDEX FUND	3.838	0	3.838
**D VAD INKA	120.531	0	120.531
**D ALLIANZGI FONDS OJB PENSIONEN	3.393	0	3.393
**D ALLIANZGI S AKTIEN	6.305	0	6.305
**D FEHO-UNIVERSAL-FONDS	104.689	0	104.689
**D ALLIANZGI-FONDS BREMEN	4.402	0	4.402
**D ALTO INTERNAZIONALE AZIONARIO	15.497	0	15.497
**D UNIVERSAL-INVESTMENT-GESELLSCHAFT MEH ON BEHALF OF COLUMBUS FONDS	3.163	0	3.163
**D FCP FCE PLOT INTERNATIONAL ESG PLUS	180.886	0	180.886
**D ERAF ACTIONS EURO IV	246.517	0	246.517
**D BI AKTIENFONDS	30.992	0	30.992
**D DPCA-MASTERFONDS	836	0	836
**D BESTSELECT - UBS SRI GLOBAL EQUITY	1.890	0	1.890
**D BNP PARIBAS EQUITY - FOCUS ITALIA	38.056	0	38.056
**D AXA AA DIVERSIFIE INDICIEL I	23.937	0	23.937
**D GUIDEMARK WORLD EX-US FUND/GOLDMAN	27.218	0	27.218
**D AZIMUT CAPITAL MANAGEMENT SGR S.P.A.	3.000	0	3.000
**D AMONDI STOXX EUROPE 600 ESG II UCITS ETF	12.406	0	12.406
**D STICHTING BEDRIJFSTAKPENSIOENFONDS VOOR DE MEDIA PNO	59.558	0	59.558
**D AZIMUT CAPITAL MANAGEMENT SGR S.P.A	2.000	0	2.000
**D ZWITSERLEVEN INSTITUTIONELE BELEGGINGSFONDSEN - ZWITSERLEVEN INDEX AANDELENFONDS EUROPA	32.170	0	32.170
**D AZIMUT TREND	1.000	0	1.000
**D CARDANO ESG TRANSITION ENHANCED INDEX EQUITY GLOBAL (1)	6.247	0	6.247
**D CALCIUM QUANT	35.067	0	35.067
**D AKTIEN EUROPA - UI	24.138	0	24.138
**D ALLIANZGI F PENCARBV PENSIONS	32.170	0	32.170
**D MULTIPAR ACTIONS EUROPE BAS CARBONE	156.878	0	156.878
**D UNIVERSAL-INVESTMENT-GESELLSCHAFT MEH ON BEHALF OF UNIVERSAL-FONDS ZVK I	2.251	0	2.251
**D PHILADELPHIA GAS WORKS PENSION PLAN	2.309	0	2.309
**D HI PNWL DIVIDENDE PLUS FONDS	405.465	0	405.465
**D LA. FRANCAISE SYSTEMATIC MULTI ASSET ALLOCATION	1.258	0	1.258
**D AZIMUT STRATEGIC TREND	20	0	20
**D MEAG EUROERTRAG	10.000	0	10.000
**D BNP PARIBAS EASY ICAV - BNP PARIBAS EASY MSCI WORLD MIN TE UCITS ETF	4.946	0	4.946
**D FT GPRET MULTIFLEX FSM	2.137	0	2.137

Pagina 5

Azionisti: 1.812 Teste: 1.812  
 Azionisti in proprio: 0 Azionisti in delega: 1.812

2 DE\* delega alla persona fisica sopra indicata con il numero della scheda magnetica

\*\*D delega alla persona fisica sopra indicata con il numero della scheda magnetica (votazione effettuata alla postazione assistita)

RL\* rappresentanza legale alla persona fisica sopra indicata con il numero della scheda magnetica

## LISTA ESITO DELLE VOTAZIONI

Objetto: **1.b Destinazione dell'utile d'esercizio 2025 e distribuzione del dividendo. Deliberazioni inerenti e conseguenti.**  
**FAVOREVOLI**

Cognome	Tot. Voti	Proprio	Delega
**D AMP INTERNATIONAL EQUITY INDEX FUND	34.616	0	34.616
**D BNP PARIBAS EASY ICAV - BNP PARIBAS EASY ALPHA ENHANCED WORLD UCITS ETE	1.653	0	1.653
**D DRI-STIFTUNGSFONDS WISSENSCHAFT	9.514	0	9.514
**D BNP PARIBAS EASY ICAV - BNP PARIBAS EASY MSCI WORLD EQUAL WEIGHT SELECT UCITS ETF	2.801	0	2.801
**D BNP PARIBAS FUNDS - EURO DEFENSIVE EQUITY	15.006	0	15.006
**D GENERALI ITALIA SPA	216.968	0	216.968
**D DYNAMIC PROFILE FINECO AM FUND I	6.736	0	6.736
**D AMP INTERNATIONAL EQUITY INDEX FUND HEDGED	2.088	0	2.088
**D ENHANCED INDEX INTERNATIONAL SHARE FUND	1.231	0	1.231
**D BNP PARIBAS EASY ICAV - BNP PARIBAS EASY MSCI ACWI SRI PAB UCITS ETF	199	0	199
**D UNISUPER	6.107	0	6.107
**D PINERIDGE SELECT FUNDS VCC	1.378	0	1.378
**D GENERALI INVESTMENTS SICAV	19.640	0	19.640
**D G.A.-FUND-B - EURO EQUITIES	1.321	0	1.321
**D BNZ WHOLESALE INTERNATIONAL EQUITIES (INDEX) FUND	9.244	0	9.244
**D BNP PARIBAS EASY ICAV - BNP PARIBAS EASY MSCI WORLD UCITS ETE	841	0	841
**D DYNAMIC PROFILE FINECO AM FUND VI	101.385	0	101.385
**D FONDACO SICAV EF BCC	23.471	0	23.471
**D APPLIED FINANCE IVS INT LG ETF	381	0	381
**D DYNAMIC PROFILE FINECO AM FUND VII	126.107	0	126.107
**D FONDACO OBIETTIVO WELFARE UCITS SICAV - EQUITY- EURO EQUITY	2.767	0	2.767
**D BNP PARIBAS FUNDS - SEASONS	96.670	0	96.670
**D AMP CAPITAL SPECIALIST INTERNATIONAL SHARE FUND	4.020	0	4.020
**D BNP PARIBAS EASY - ALPHA ENHANCED EUROPE	16.775	0	16.775
**D ZEPHYR - EUROPE EQUITY ESG OPTIMIZED	969	0	969
**D BNP PARIBAS EASY - MSCI EMU	1.949	0	1.949
**D CAMBRIA FOREIGN SHAREHOLDER YLD ETF	264.088	0	264.088
**D UNISUPER	3.380	0	3.380
**D BNP PARIBAS EASY - MSCI WORLD SRI PAB	15.658	0	15.658
**D AMSELECT - ECHIQUIER EUROPE EQUITY MID CAP	299.425	0	299.425
**D MERCER UNHEGDED OVERSEAS SHARES TRUST	9.136	0	9.136
**D THEAM QUANT - EUROPE TARGET PREMIUM	279.586	0	279.586
**D ZEPHYR - OPTIMISED PLUS 2	3.665	0	3.665
**D GENERATE WHOLESALE UNIT TRUST SCHEME	1.942	0	1.942
**D G.A.-FUND-B - WORLD EQUITIES PLUS	8.890	0	8.890
**D PEOPLE'S BANK OF CHINA	115.412	0	115.412
**D WM POOL - EQUITIES TRUST NO. 75	253	0	253
**D WM POOL - GLOBAL EQUITIES TRUST NO. 6	63.840	0	63.840
**D BNP PARIBAS EASY - DIVIDEND EUROPE	69.235	0	69.235
**D BNP PARIBAS EASY - LOW CARBON 100 EUROPE PAB	95.762	0	95.762
**D ANZ WHOLESALE INTERNATIONAL SHARE - NO. 4 FUND	38.432	0	38.432
**D AZ FUND I - AZ EQUITY GLOBAL DIVIDEND	9.200	0	9.200
**D BPI GLOBAL INVESTMENT FUND- BPI EUROPEAN FINANCIAL EQUITIES L/S	1.000	0	1.000
**D FIRST SUPER	17.072	0	17.072
**D BNP PARIBAS FUNDS - SUSTAINABLE EUROPE MULTI-FACTOR EQUITY	328.442	0	328.442
**D ECHIQUIER AGENOR MID CAP EUROPE FUND	8.212	0	8.212
**D BNPPF S-FUND-EQUITY EUROPE	21.172	0	21.172
**D THEAM QUANT- EQUITY WORLD DEF MARKET NEUTRAL	36.278	0	36.278
**D AZ FUND I AZ ALLOCATION ITALIAN TREND	164.000	0	164.000
**D DYNAMIC PROFILE FINECO AM FUND V	51.723	0	51.723
**D BNP PARIBAS EASY MSCI EMU MIN TE	140.741	0	140.741

Pagina 6

2 DE\* delega alla persona fisica sopra indicata con il numero della scheda magnetica

1.812 \*\*D delega alla persona fisica sopra indicata con il numero della scheda magnetica (votazione effettuata alla postazione assistita)

RL\* rappresentanza legale alla persona fisica sopra indicata con il numero della scheda magnetica

Azionisti:

1.812 Teste:

0 Azionisti in delega:

Azionisti in proprio:

## LISTA ESITO DELLE VOTAZIONI

Oggetto: 1.b Destinazione dell'utile d'esercizio 2025 e distribuzione del dividendo. Deliberazioni inerenti e conseguenti.  
FAVOREVOLI

Cognome	Tot. Voti	Proprio	Delega
**D LA FRANCAISE LUX - GTS REACTIF	11.100	0	11.100
**D FUTURE GROUP INTERNATIONAL EQUITIES FUND	13.291	0	13.291
**D METROPOLITAN-RENTASTRO - GROWTH	57.945	0	57.945
**D THEAM QUANT - EQUITY EUROPE CLIMATE CARE PAB	59.161	0	59.161
**D VANGUARD FUNDS PUBLIC LIMITED COMPANY	780.278	0	780.278
**D THE MASTER TRUST BANK OF JAPAN, LTD. RE: NISSAY FOREIGN EQUITY INDEX MOTHER FUND	43.818	0	43.818
**D THE MASTER TRUST BANK OF JAPAN, LTD. RE: MSCI-KOKUSAI INDEX MOTHER FUND	235	0	235
**D ONEMARKETS MSCI EUROPE UNIVERSAL UCITS ETF	397	0	397
**D THE MASTER TRUST BANK OF JAPAN, LTD. RE: MANULIFE INTERNATIONAL EQUITY INDEX MOTHER FUND	433	0	433
**D THE MASTER TRUST BANK OF JAPAN, LTD. RE: MUTB400021492	5.278	0	5.278
**D PINEBRIDGE DYNAMIC ASSET ALLOCATION FUND	552	0	552
**D MASTER TRUST BANK OF JAPAN, LTD. RE: AXA ROSENBERG EUROPEAN EQUITY MOTHER FUND	13.845	0	13.845
**D MASTER TRUST BANK OF JAPAN, LTD. RE: AXA ROSENBERG EUROPEAN EQUITY MOTHER FUND	17.322	0	17.322
**D SIX CIRCLES MANAGED EQUITY PORTFOLIO INTERNATIONAL UNCONSTRAINED FUND	309.063	0	309.063
**D CUSTODY BANK OF JAPAN, LTD. RE: SMBC7B (AMUNDI INDEX SERIES) ALL COUNTRY HIGH DIVIDEND EQUITY	338	0	338
**D FIDELITY UCITS ICAV	203	0	203
**D THE MASTER TRUST BANK OF JAPAN, LTD. RE: MUTB400021536	21.791	0	21.791
**D SEI INSTITUTIONAL MANAGED TRUST - TAX- MANAGED INTL MANAGED VOLATILITY FUND	25.767	0	25.767
**D CUSTODY BANK OF JAPAN, LTD. RE: STB FOREIGN STOCK INDEX MOTHER FUND(CURRENCY HEDGED)	4.636	0	4.636
**D FIDELITY UCITS II ICAV/FIDELITY MSCI WORLD INDEX FUND	12.748	0	12.748
**D ONEMARKETS MSCI WORLD UNIVERSAL UCITS ETF	82	0	82
**D BNP PARIBAS B PENSION GROWTH	45.657	0	45.657
**D SIX CIRCLES INTERNATIONAL UNCONSTRAINED EQUITY FUND	507.487	0	507.487
**D AMF WHOLESALE GLOBAL EQUITIES FUND	2.853	0	2.853
**D GENERALI INVESTMENTS SICAV EURO FUTURE LEADERS	451	0	451
**D G.A.-FUND-B - EQUITY BROAD EURO F	22.057	0	22.057
**D BNP PARIBAS EASY - MSCI EUROPE	2.354	0	2.354
**D INFO-COMMUNICATIONS MEDIA DEVELOPMENT AUTHORITY	642	0	642
**D KEMPEN INTERNATIONAL FUNDS-KEMPEN (LUX) GLOBAL SMALL-CAP FUND	229.821	0	229.821
**D THEAM QUANT- EQUITY EUROZONE GURU	514.562	0	514.562
**D BNP PARIBAS EASY - LOW CARBON 300 WORLD PAB	1.773	0	1.773
**D BNP PARIBAS EASY - GROWTH EUROPE	157.138	0	157.138
**D BNP PARIBAS EASY - MSCI EMU SRI PAB	203.006	0	203.006
**D BNP PARIBAS B PENSION STABILITY	11.465	0	11.465
**D BNP PARIBAS B PENSION BALANCED	147.208	0	147.208
**D BNP PARIBAS EASY MSCI EUROPE MIN TE	149.377	0	149.377
**D GOLDMAN SACHS FUNDS III	32.447	0	32.447
**D THE MASTER TRUST BANK OF JAPAN, LTD. RE: NZAM EURO STOXX (JPY HEDGED) (PRIVATELY PLACED INVESTMENT TRUST)	32.887	0	32.887
**D CUSTODY BANK OF JAPAN, LTD. RE: STB EUROPE EQUITY MOTHER FUND II	83	0	83
**D AZ FUND 1 AZ ALLOCATION PIR ITALIAN EXCELLENCE 70	66.599	0	66.599
**D FIDELITY UCITS II ICAV/FIDELITY MSCI EUROPE INDEX FUND	6.445	0	6.445
**D THE MASTER TRUST BANK OF JAPAN, LTD. RE: MTB400025521	1.704	0	1.704
**D SEB FUND 3 - SEB PENSION FUND PLUS	49	0	49
**D SEB FUND 3 - SEB PENSION FUND	2.392	0	2.392
**D FIDELITY SALEM STREET TRUST: FIDELITY GLOBAL EX U.S. INDEX FUND	180.877	0	180.877
**D NUVEEN INTERNATIONAL EQUITY INDEX FUND	52.688	0	52.688
**D VARIABLE INSURANCE PRODUCTS FUND II: INTERNATIONAL INDEX PORTFOLIO	16.027	0	16.027
**D FIDELITY SALEM STREET TRUST: FIDELITY SAI INTERNATIONAL MOMENTUM INDEX FUND	107.313	0	107.313
**D SEI INSTITUTIONAL MANAGED TRUST - MULTI- ASSET INCOME FUND	21.232	0	21.232
**D SEB FUND 3 - SEB PENSION FUND EXTRA	34	0	34
**D BANCO CENTRAL DE TIMOR-LESTE (BCTL)	41.483	0	41.483

Pagina 7

2 DE\* delega alla persona fisica sopra indicata con il numero della scheda magnetica

1.812 \*\*D delega alla persona fisica sopra indicata con il numero della scheda magnetica (votazione effettuata alla postazione assistita)

RL\* rappresentanza legale alla persona fisica sopra indicata con il numero della scheda magnetica

Azionisti: 1.812 Teste: 1.812 Azionisti in delega: 0

Azionisti in proprio: 0

## LISTA ESITO DELLE VOTAZIONI

Oggetto: **1.b Destinazione dell'utile d'esercizio 2025 e distribuzione del dividendo. Deliberazioni inerenti e conseguenti.**  
**FAVOREVOLI**

Cognome	Tot. Voti	Proprio	Delega
**D INVESTERINGSFORENINGEN SEBINVEST SEB EUROPA AKTIER AKL	4.758	0	4.758
**D FIDELITY CONCORD STREET TRUST: FIDELITY ZERO INTERNATIONAL INDEX FUND	125.284	0	125.284
**D BLACKROCK INSTITUTIONAL TRUST COMPANY, N.A. INVESTMENT FUNDS FOR EMPLOYEE BENEFIT TRUSTS	9.186	0	9.186
**D VANGUARD INVESTMENT SERIES PUBLIC LIMITED COMPANY	444.906	0	444.906
**D VANGUARD INVESTMENTS II CCF-VANGUARD SELECTED SCREENED FTSE DEV WRLD II(B)CCF	13.832	0	13.832
**D ACADIAN ALL COUNTRY WORLD EX US EQUITY CIT	18.805	0	18.805
**D FIDELITY CONCORD STREET TRUST: FIDELITY SERIES INTERNATIONAL INDEX FUND	12.902	0	12.902
**D VANGUARD INVESTMENTS II CCF-VANGUARD SELECTED SCREENED FTSE DEV EU LI CCF	13.031	0	13.031
**D VANGUARD INVESTMENTS COMMON CONTRACTUAL FD- VANG FTSE DVLFD WRLD EX UK CCF	7.666	0	7.666
**D SEI INSTITUTIONAL INTERNATIONAL TRST INTERNATIONAL EQTY FND	212.884	0	212.884
**D VANGUARD INVESTMENTS COMMON CONTR FD- VANGUARD FTSE DEV EUR EX UK CCF	10.522	0	10.522
**D VANGUARD INVESTMENTS COMMON CONTRACTUAL FD- VANG FTSE DEVELOPED WRLD CCF	6.313	0	6.313
**D FIDELITY SALEM STREET TRUST: FIDELITY TOTAL INTERNATIONAL INDEX FUND	199.150	0	199.150
**D THE MASTER TRUST BANK OF JAPAN, LTD. AS TRUSTEE FOR FEDERATION OF NATIONAL PUBLIC SERVICE PERSONNEL MUTUAL AID ASSOCIATI	36.727	0	36.727
**D DEVELOPED EX-FOSSIL FUEL INDEX FUND B (FTDEVXFF)	1.595	0	1.595
**D BLACKROCK CDN MSCI ACWI EX-CANADA INDEX FUND	14.766	0	14.766
**D APPLE 401(K) PLAN	3.440	0	3.440
**D BLACKROCK CDN MSCI EAFE EQUITY INDEX FUND	67.996	0	67.996
**D INTERNATIONAL ALPHA TILTS FUND B (INTLTB)	837	0	837
**D THE MASTER TRUST BANK OF JAPAN, LTD. AS TRUSTEE FOR FEDERATION OF NATIONAL PUBLIC SERVICE PERSONNEL MUTUAL AID ASSOCIATI	11.585	0	11.585
**D AQR LUX FUNDS II - AQR DELPHI EQUITY EXTENSION FUND	41.162	0	41.162
**D SEI SELECT INTERNATIONAL EQUITY ETF	101.880	0	101.880
**D BUREAU OF LABOR FUNDS - LABOR RETIREMENT FUND	753	0	753
**D BLACKROCK CDN WORLD INDEX FUND	19.198	0	19.198
**D VANTAGETRUST III MASTER COLLECTIVE INVESTMENT FUNDS TRUST	19.648	0	19.648
**D DANSKE INVEST EUROPE HIGH DIVIDEND FUND	92.783	0	92.783
**D GLOBAL HIGH INCOME EQUITY FUND	39.891	0	39.891
**D THRIFT SAVINGS PLAN	1.302.004	0	1.302.004
**D HC RENTE	1.422	0	1.422
**D ACCIDENT COMPENSATION CORPORATION	4.208	0	4.208
**D SEB FUND 3 - SEB GLOBAL ALL COUNTRIES EXPOSURE	76.602	0	76.602
**D LVUI EQUITY EUROPE	28.000	0	28.000
**D UI-FONDS RBSG	504	0	504
**D CDN ACWI ALPHA TILTS FUND	11.013	0	11.013
**D BUREAU OF LABOR FUNDS-LABOR INSURANCE FUND	1.015	0	1.015
**D EQ ADVISORS TRUST - EQ/AE DYNAMIC GROWTH PORTFOLIO	3.948	0	3.948
**D MSCI EAFE EQUITY INDEX NON-LENDABLE FUND B	67.478	0	67.478
**D ISHARES CORE MSCI WORLD EX AUSTRALIA ESG (AUD HEDGED) ETF	6.694	0	6.694
**D FOVERUKA PENSION UNIVERSAL	2.037	0	2.037
**D GLOBAL ALPHA TILTS FUND B (ACWITILT)	6.958	0	6.958
**D MSCI EQUITY INDEX FUND B - ITALY (MSITB)	119.281	0	119.281
**D BUREAU OF PUBLIC SERVICE PENSION FUND	26.726	0	26.726
**D AQR FUNDS - AQR INTERNATIONAL MULTI-STYLE FUND	74.779	0	74.779
**D SBC MASTER PENSION TRUST	6.280	0	6.280
**D CONNECTICUT GENERAL LIFE INSURANCE COMPANY	6.108	0	6.108
**D MISSOURI EDUCATION PENSION TRUST	19.327	0	19.327
**D VANGUARD INTERNATIONAL SHARES SELECT EXCLUSIONS INDEX FUND	9.387	0	9.387
**D GERANA SICAV-SIF, S.A.	8.029	0	8.029
**D ADVISER MANAGED TRUST - DIVERSIFIED EQUITY FUND	651	0	651
**D ISHARES CORE MSCI WORLD EX AUSTRALIA ESG ETF	9.747	0	9.747
**D PANAGORA DYNAMIC INTERNATIONAL COLLECTIVE FUND	47.964	0	47.964

Azionisti:  
 Azionisti in proprio:

1.812 Teste:  
 0 Azionisti in delega.

1.812

2

Pagina 8

DF\* delega alla persona fisica sopra indicata con il numero della scheda magnetica  
 \*\*D delega alla persona fisica sopra indicata con il numero della scheda magnetica (votazione effettuata alla postazione assistita)  
 RL\* rappresentanza legale alla persona fisica sopra indicata con il numero della scheda magnetica

## LISTA ESITO DELLE VOTAZIONI

Objetto: 1.b Destinazione dell'utile d'esercizio 2025 e distribuzione del dividendo. Deliberazioni inerenti e conseguenti.  
FAVOREVOLI

Cognome	Tot. Voti	Proprio	Delega
**D NFS LIMITED	3.497	0	3.497
**D SIEMENS-FONDS SIEMENS-RENTE	29.672	0	29.672
**D BLACKROCK INSTITUTIONAL POOLED FUNDS PLC	42.631	0	42.631
**D BUREAU OF LABOR FUNDS-LABOR PENSION FUND	1.471	0	1.471
**D UBS ASSET MANAGEMENT LIFE LTD	8.603	0	8.603
**D GLOBAL EX-U.S. ALPHA TILTS FUND B (ACWITL8)	2.029	0	2.029
**D ISHARES WHOLESALE SCREENED INTERNATIONAL EQUITY INDEX FUND	1.573	0	1.573
**D FLEXSHARES STOXX GLOBAL ESG SELECT INDEX FUND	640	0	640
**D VERDIPARIFONDET EQUINOR AKSJER EUROPA	25.000	0	25.000
**D VANGUARD INVESTMENTS II CCF-VANGUARD SELECTED SCREENED FTSE DEV WRLD II CCF	5.298	0	5.298
**D MSCI ACWI EX-U.S. INT INDEX FUND B2	15.991	0	15.991
**D SEB EUROPE EXPOSURE	61.508	0	61.508
**D BLACKROCK INDEX SELECTION FUND	279.833	0	279.833
**D MSCI EUROPE EQUITY INDEX FUND B (EUROSECB	9.262	0	9.262
**D AVIVA LIFE & PENSIONS UK LIMITED	92.634	0	92.634
**D UBS FTSE RAFI DEVELOPED 1000 INDEX FUND	10.405	0	10.405
**D FIDELITY INVESTMENT FUNDS - FIDELITY INDEX EUROPE EX UK FUND	44.885	0	44.885
**D BLACKROCK STRATEGIC INCOME OPPORTUNITIES PORTFOLIO OF BLACKROCK FUNDS V	17.889	0	17.889
**D BKM	237.748	0	237.748
**D INVESTERINGSFORENINGEN DANSKE INVEST EUROPA HOJT UDBYTTTE KL	299.910	0	299.910
**D TEACHERS RETIREMENT SYSTEM OF THE CITY OF NEW YORK	24.121	0	24.121
**D MACQUARIE INTERNATIONAL EQUITIES FUND	48.285	0	48.285
**D TRINITY COLLEGE CAMBRIDGE	8.602	0	8.602
**D INVESTERINGSFORENINGEN DANSKE INVEST EUROPA INDEKS BNF KL	25.305	0	25.305
**D PF2	11.121	0	11.121
**D CUSTODY BANK OF JAPAN, LTD. AS TRUSTEE FOR JAPAN SCIENCE AND TECHNOLOGY AGENCY 16619-9975	2.879	0	2.879
**D INVESTERINGSFORENINGEN DANSKE INVEST EUROPA INDEKS KL	14.984	0	14.984
**D BUMA-UNIVERSAL-FONDS I	5.597	0	5.597
**D CANADA FIXED INCOME GLOBAL OPPORTUNITIES FUND	354	0	354
**D THE MASTER TRUST BANK OF JAPAN, LTD. AS TRUSTEE FOR ORGANIZATION FOR WORKERS' RETIREMENT ALLOWANCE MUTUAL AID 400021974	790	0	790
**D PTV2	75.112	0	75.112
**D STICHTING JURIDISCH EIGENAAR ASR WERELDWIJD AANDELEN FONDS	29.431	0	29.431
**D WESTPAC WHOLESAL INTERNATIONAL SHARE NO. 3 TRUST	2.433	0	2.433
**D INVESTERINGSFORENINGEN DANSKE INVEST EUROPA HOJT UDBYTTTE - AKKUMULERENDE KL	344.344	0	344.344
**D WORLD ALPHA TILTS - ENHANCED FUND B	4.494	0	4.494
**D AVIVA LIFE & PENSIONS IRELAND DAC	14.711	0	14.711
**D AVIVA INVESTORS PORTFOLIO FUNDS ICVC AVIVA INVESTORS MULTI-ASSET CORE FUND III	2.618	0	2.618
**D VINVA INTERNATIONAL EQUITY ALPHA EXTENSION FUND	12.027	0	12.027
**D AVIVA INVESTORS PORTFOLIO FUNDS ICVC AVIVA INVESTORS MULTI-ASSET CORE FUND IV	2.085	0	2.085
**D NORDEA WORLD INDEX SELECT FUND	15.024	0	15.024
**D KAPITALFORENINGEN LD, SMART BETA - MANDAT	30.357	0	30.357
**D TCOPIIM DEVELOPED MARKETS EQUITIES (SOVEREIGN INVESTOR - HEDGED) FUND	66.576	0	66.576
**D EXPORT CREDIT INSURANCE CORPORATION OF SOUTH AFRICA SOC LTD	2.616	0	2.616
**D BLACKROCK FUNDS I ICAV	258.679	0	258.679
**D ALASKA COMMON TRUST FUND	15.578	0	15.578
**D VINVA INTERNATIONAL EQUITY FUND	13.589	0	13.589
**D SCHRODER GLOBAL DIVERSIFIED INCOME FUND	6.665	0	6.665
**D THE CHANCELLOR, MASTERS AND SCHOLARS OF THE UNIVERSITY OF CAMBRIDGE	902	0	902
**D THE MASTER TRUST BANK OF JAPAN, LTD. AS TRUSTEE FOR ORGANIZATION FOR WORKERS' RETIREMENT ALLOWANCE MUTUAL AID 400021993	4.492	0	4.492
**D KAPITALFORENINGEN DANSKE INVEST INSTITUTIONAL AFDELING DANICA PENSION - AKTIER 5	51.435	0	51.435
**D INVESTERINGSFORENINGEN DANSKE INVEST INDEX EUROPE RESTRICTED - ACCUMULATING KL	18.708	0	18.708

Pagina 9

Azionisti: 1.812 Teste: 0 Azionisti in delega: 1.812  
 Azionisti in proprio: 0  
 2 DE\* delega alla persona fisica sopra indicata con il numero della scheda magnetica  
 1.812 \*\*D delega alla persona fisica sopra indicata con il numero della scheda magnetica (votazione effettuata in assistenza)  
 KL\* rappresentanza legale alla persona fisica sopra indicata con il numero della scheda magnetica

## LISTA ESITO DELLE VOTAZIONI

Oggetto: 1.b Destinazione dell'utile d'esercizio 2025 e distribuzione del dividendo. Deliberazioni inerenti e conseguenti.  
FAVOREVOLI

Cognome	Tot. Voti	Proprio	Delega
**D STRATEGIC INTERNATIONAL EQUITY FUND	20.965	0	20.965
**D AVIVA INVESTORS PORTFOLIO FUNDS ICVC AVIVA INVESTORS MULTI-ASSET CORE FUND I	120	0	120
**D MACQUARIE MULTI-FACTOR FUND	3.646	0	3.646
**D VANGUARD ESG INTERNATIONAL STOCK ETF	76.451	0	76.451
**D TF-EQUITY	1.234.282	0	1.234.282
**D BLACKROCK MULTI-ASSET INCOME PORTFOLIO OF BLACKROCK FUNDS II	2.900	0	2.900
**D CUSTODY BANK OF JAPAN, LTD. AS TRUSTEE FOR JAPAN SCIENCE AND TECHNOLOGY AGENCY 16619-9962	28.673	0	28.673
**D AVIVA INVESTORS PORTFOLIO FUNDS ICVC AVIVA INVESTORS MULTI-ASSET CORE FUND II	987	0	987
**D FACTORY MUTUAL INSURANCE COMPANY	4.856	0	4.856
**D VANGUARD FIDUCIARY TRUST COMPANY INSTITUTIONAL TOTAL INTERNATIONAL STOCK MARKET INDEX TRUST II	2.790.878	0	2.790.878
**D AVIVA INVESTORS INVESTMENT FUNDS ICVC AVIVA INVESTORS INTERNATIONAL INDEX TRACKING FUND	6.400	0	6.400
**D BLACKROCK DYNAMIC HIGH INCOME PORTFOLIO OF BLACKROCK FUNDS II	602	0	602
**D AVIVA INVESTORS PORTFOLIO FUNDS ICVC AVIVA INVESTORS MULTI-ASSET CORE FUND V	633	0	633
**D HESTA	25.269	0	25.269
**D ROBECO CAPITAL GROWTH FUNDS	2.282	0	2.282
**D DANSKE INVEST SICAV	141.953	0	141.953
**D ANDRA AP-FONDEN	270.246	0	270.246
**D ALLIANZGI-FONDS DSPT	56.289	0	56.289
**D BLACKROCK INTERNATIONAL INDEX V.I. FUND OF BLACKROCK VARIABLE SERIES FUNDS, INC.	5.827	0	5.827
**D THE MASTER TRUST BANK OF JAPAN, LTD. AS TRUSTEE FOR ORGANIZATION FOR WORKERS' RETIREMENT ALLOWANCE MUTUAL AID 400025501	695	0	695
**D ROBERT BOSCH GMBH	20.600	0	20.600
**D INVESTERINGSFORENINGEN BANKINVEST, GLOBALE AKTIER INDEKS KI	14.660	0	14.660
**D UNIVERSITIES SUPERANNUATION SCHEME	1.780	0	1.780
**D SAS TRUSTEE CORPORATION POOLED FUND	25.005	0	25.005
**D CONSTRUCTION AND BUILDING UNIONS SUPERANNUATION FUND	640	0	640
**D VANGUARD FIDUCIARY TRUST COMPANY INSTITUTIONAL TOTAL INTERNATIONAL STOCK MARKET INDEX TRUST	457.917	0	457.917
**D AUSTRALIANSUPER	3.016	0	3.016
**D NATIONAL PENSION INSURANCE FUND	9.135	0	9.135
**D CHURCH COMMISSIONERS FOR ENGLAND	2.765	0	2.765
**D VANGUARD ETHICALLY CONSCIOUS INTERNATIONAL SHARES INDEX FUND	12.555	0	12.555
**D NEW YORK STATE COMMON RETIREMENT FUND	75.615	0	75.615
**D ARROWSTREET GLOBAL EQUITY FUND	461.270	0	461.270
**D WHOLESALE SRI INTERNATIONAL CORE EQUITIES	1.581	0	1.581
**D TCORPIM DEVELOPED MARKETS EQUITIES (HEDGED) FUND	13.452	0	13.452
**D T. ROWE PRICE INTERNATIONAL EQUITY INDEX TRUST	138.671	0	138.671
**D UNIVERSAL INVESTMENT IRELAND UCITS PLATFORM ICAV	154.498	0	154.498
**D LVM LANDWIRTSCHAFTLICHER VERSICHERUNGSVEREIN MUENSTER A.G.	54.026	0	54.026
**D NVIT GS INTERNATIONAL EQUITY INSIGHTS FUND	17.537	0	17.537
**D EQ ADVISORS TRUST - EQ/AB DYNAMIC AGGRESSIVE GROWTH PORTFOLIO	3.449	0	3.449
**D ARAMCO ASIA SINGAPORE PTE. LTD	1.046	0	1.046
**D PUTNAM DYNAMIC ASSET ALLOCATION GROWTH FUND	31.633	0	31.633
**D UL-FONDS BAV RBI AKTIEN	7.973	0	7.973
**D SCHRODER INTERNATIONAL SELECTION FUND	338.602	0	338.602
**D PUTNAM DYNAMIC ASSET ALLOCATION EQUITY FUND	2.332	0	2.332
**D EQ ADVISORS TRUST - ATM INTERNATIONAL MANAGED VOLATILITY PORTFOLIO	5.303	0	5.303
**D UI-S	7.949	0	7.949
**D BAYERNINVEST PAE-FONDS	29.084	0	29.084
**D PUTNAM RETIREMENT ADVANTAGE GAA BALANCED PORTFOLIO	10.863	0	10.863
**D VAERDIPAPIRFONDEN NORDEA INVEST FORTEFOLJE GLOBALE BAEREDYGTIGE AKTIER	22.527	0	22.527
**D STICHTING PENSIOENFONDS ABP	247.186	0	247.186
**D CARESUPER	68.239	0	68.239

Pagina 10

Azionisti: 1.812 Teste: 1.812  
 Azionisti in proprio: 0 Azionisti in delega: 1.812  
 2 De\* delega alla persona fisica sopra indicata con il numero della scheda magnetica  
 1.812 \*\*D delega alla persona fisica sopra indicata con il numero della scheda magnetica (votazione effettuata alla postazione assistita)  
 KI\* rappresentanza legale alla persona fisica sopra indicata con il numero della scheda magnetica

## LISTA ESITO DELLE VOTAZIONI

Oggetto: **1.b Destinazione dell'utile d'esercizio 2025 e distribuzione del dividendo. Deliberazioni inerenti e conseguenti.**  
**FAVOREVOLI**

Cognome	Tot. Voti	Proprio	Delega
**D NORDEA 2 SICAV	32.173	0	32.173
**D STICHTING SHELL PENSIOENFONDS	88.161	0	88.161
**D PUTNAM VT GLOBAL ASSET ALLOCATION FUND	925	0	925
**D VAERDIPAPIFONDEN NORDEA INVEST GLOBAL PASSIVE	3.465	0	3.465
**D STATE OF NEW MEXICO STATE INVESTMENT COUNCIL	82.799	0	82.799
**D RAGS-FUNDMASTER	28.034	0	28.034
**D ISHARES MSCI WORLD EX AUSTRALIA MOMENTUM ETF	285	0	285
**D NORDEA GLOBAL INDEX SELECT FUND	20.179	0	20.179
**D NORDEA EUROPEAN INDEX SELECT FUND	12.735	0	12.735
**D FIDELITY INVESTMENT FUNDS - FIDELITY INDEX WORLD FUND	82.857	0	82.857
**D EQUITABLE FINANCIAL LIFE INSURANCE COMPANY	2.332	0	2.332
**D FIDELITY INVESTMENT FUNDS - FIDELITY INDEX WORLD ESG SCREENED FUND	2.429	0	2.429
**D INVESTERINGSFORENINGEN NORDEA INVEST GLOBALE AKTIER INDEKS KL	2.247	0	2.247
**D ISHARES MSCI WORLD EX AUSTRALIA QUALITY ETF	148	0	148
**D MACQUARIE CORE GLOBAL EQUITY FUND	413	0	413
**D BLACKROCK INTERNATIONAL ALPHA TILTS FUND	32.028	0	32.028
**D THE MASTER TRUST BANK OF JAPAN, LTD. AS TRUSTEE FOR ORGANIZATION FOR WORKERS' RETIREMENT ALLOWANCE MUTUAL AID	10.168	0	10.168
**D CUSTODY BANK OF JAPAN, LTD. AS TRUSTEE FOR MIZUHO TRUST & BANKING CO., LTD. AS TRUSTEE FOR INTERNATIONAL EQUITY PASSIVE	77.021	0	77.021
**D SHELL TRUST (BERMUDA) LIMITED AS TRUSTEE OF THE SHELL INTERNATIONAL PENSION FUND	2.619	0	2.619
**D PUTNAM DYNAMIC ASSET ALLOCATION BALANCED FUND	17.364	0	17.364
**D EQ ADVISORS TRUST - EQ/GLOBAL EQUITY MANAGED VOLATILITY PORTFOLIO	6.648	0	6.648
**D OB 2	3.748	0	3.748
**D PUTNAM DYNAMIC ASSET ALLOCATION CONSERVATIVE FUND	4.481	0	4.481
**D ROBECO UCITS ICAV	687	0	687
**D ISHARES WHOLESAL INTERNATIONAL EQUITY INDEX FUND	40.815	0	40.815
**D INVESTERINGSFORENINGEN BANKINVEST GLOBALE AKTIER INDEKS AKK. KL	2.881	0	2.881
**D KAPITALFORENINGEN SAMPENSON INVEST, GLOBALT AKTIEINDEKS ENHANCED	247.709	0	247.709
**D BAYERNINVEST 375-FONDS	157.390	0	157.390
**D SCHRÖDER MANAGED BALANCED FUND	6.732	0	6.732
**D EPS	10.312	0	10.312
**D VANGUARD TOTAL INTERNATIONAL STOCK INDEX FUND	5.511.650	0	5.511.650
**D ISHARES MSCI WORLD EX AUSTRALIA VALUE ETF	326	0	326
**D PUTNAM RETIREMENT ADVANTAGE GAA GROWTH PORTFOLIO	25.121	0	25.121
**D PUTNAM RETIREMENT ADVANTAGE GAA EQUITY PORTFOLIO	6.736	0	6.736
**D THE MASTER TRUST BANK OF JAPAN, LTD. AS TRUSTEE FOR NATIONAL PENSION FUND ASSOCIATION 400037061	134.989	0	134.989
**D SHINKO GLOBAL EQUITY INDEX MOTHER FUND	28	0	28
**D EMBO-FONDS	9.746	0	9.746
**D FUNDACAO CALOUSTE GULBENKIAN	4.053	0	4.053
**D PUTNAM RETIREMENT ADVANTAGE GAA CONSERVATIVE PORTFOLIO	3.869	0	3.869
**D FOREIGN STOCK INDEX MOTHER FUND	25.607	0	25.607
**D PRUDENTIAL LEGACY INSURANCE COMPANY OF NEW JERSEY	48.757	0	48.757
**D FLEXSHARES MORNINGSTAR DEVELOPED MARKETS EX-US FACTOR TILT INDEX FUND	6.080	0	6.080
**D SHELL TRUST (BERMUDA) LTD AS TRUSTEE OF THE SHELL OVERSEAS CONTRIBUTORY PENSION FUND	4.614	0	4.614
**D EQ ADVISORS TRUST - EQ/INTERNATIONAL MANAGED VOLATILITY PORTFOLIO	29.445	0	29.445
**D VANGUARD INTERNATIONAL SHARES HIGH YIELD FUND	212	0	212
**D VANGUARD INTERNATIONAL SHARES INDEX FUND	156.185	0	156.185
**D EQ ADVISORS TRUST - EQ/AB DYNAMIC MODERATE GROWTH PORTFOLIO	4.630	0	4.630
**D NATIONWIDE INTERNATIONAL INDEX FUND	13.076	0	13.076
**D STATE OF WYOMING	10.519	0	10.519
**D EQ ADVISORS TRUST - EQ/INTERNATIONAL CORE MANAGED VOLATILITY PORTFOLIO	10.455	0	10.455
**D T. ROWE PRICE INTERNATIONAL EQUITY INDEX FUND	37.230	0	37.230

Pagina 11

2 DE\* delega alla persona fisica sopra indicata con il numero della scheda magnetica

1.812

1.812 Teste: 0 Azionisti in delega:

Azionisti: 1.812

\*\*D delega alla persona fisica sopra indicata con il numero della scheda magnetica (votazione effettuata alla prestazione assistita)  
 KL\* rappresentanza legale alla persona fisica sopra indicata con il numero della scheda magnetica

## LISTA ESITO DELLE VOTAZIONI

Oggetto: **1.b Destinazione dell'utile d'esercizio 2025 e distribuzione del dividendo. Deliberazioni inerenti e conseguenti.**  
**FAVOREVOLI**

Cognome	Tot. Voti	Proprio	Delega
**D ISHARES ALL-COUNTRY EQUITY INDEX FUND	634	0	634
**D AQR FUNDS - AQR INTERNATIONAL MOMENTUM STYLE FUND	30.072	0	30.072
**D NVIT INTERNATIONAL INDEX FUND	14.280	0	14.280
**D AVIVA INVESTORS INVESTMENT FUNDS ICVC AVIVA INVESTORS MULTI-STRATEGY TARGET RETURN FUND	25.913	0	25.913
**D CHINA LIFE INSURANCE COMPANY LIMITED	321	0	321
**D DEKA INVESTMENT GMBH W/DEKA MSCI EUROPE CLIMATE CHANGE ESG CTB UCITS ETF	13.281	0	13.281
**D DEKA INVESTMENT GMBH W/DEKA MSCI EUROPE UCITS ETF	40.912	0	40.912
**D THE STEAMSHIP MIT. UNDERWRITING ASSOC TTEES (BM) LTD AS TTEES OF THE ST M <sup>T</sup> TR	2.141	0	2.141
**D PASSIVE GLOBAL SHARE TRUST	6.666	0	6.666
**D ONEPATH GLOBAL SHARES - LARGE CAP (UNHEDED) INDEX POOL	28.901	0	28.901
**D THE SOUTHERN COMPANY SYSTEM MASTER RETIREMENT TRUST	7.414	0	7.414
**D JPM MULTI INCOME FUND	22.977	0	22.977
**D TRUST AND CUSTODY SERVICES BANK LTD AS TRUSTEE FOR PENSION INVESTMENT FUND TRUST NUMBER 8	1.022	0	1.022
**D HELSANA ONEALL AG HIGH DIVIDEND YIELD PORTFOLIO AKTIEN GLOBAL GEBUNDENES VERMOEGEN DUEBENDORF	1.117	0	1.117
**D KBC EQUITY FUND WORLD	229.640	0	229.640
**D TRUST AND CUSTODY SERVICES BANK LTD AS TRUSTEE FOR PENSION INVESTMENT FUND TRUST NUMBER 3	18.555	0	18.555
**D JPMORGAN MULTI BALANCED FUND	1.741	0	1.741
**D BEST INVESTMENT CORPORATION	29.522	0	29.522
**D CMB-CIFM EUROPE DYNA STRAT FD ODII	47.869	0	47.869
**D HELSANA VERSICHERUNGEN AG HIGH DIVIDEND YIELD PORTFOLIO AKTIEN GLOBAL GEBUNDENES VERMOEGEN DUEBENDORF	1.059	0	1.059
**D TRUST AND CUSTODY SERVICES BANK LTD AS TRUSTEE FOR PENSION INVESTMENT FUND TRUST NUMBER 10	10.730	0	10.730
**D HELSANA ZUSATZVERSICHERUNGEN AG HIGH DIVIDEND YIELD PORTFOLIO AKTIEN GLOBAL GEBUNDENES VERMOEGEN DUEBENDORF	2.168	0	2.168
**D ALLIANZ GLOBAL INVESTORS CHOICE FUND - ALLIANZ CHOICE BEST STYLES EUROPE FUND	22.898	0	22.898
**D HSCB POOLED INVESTMENT FUND - HSCB POOLED EUROPE EQUITY INDEX TRACKING FUND	13.428	0	13.428
**D TRUST AND CUSTODY SERVICES BANK LTD AS TRUSTEE FOR PENSION INVESTMENT FUND TRUST NUMBER 21	1.724	0	1.724
**D HELSANA AG HIGH DIVIDEND YIELD PORTFOLIO AKTIEN GLOBAL DUEBENDORF	1.389	0	1.389
**D SCHRODER INSTITUTIONAL POOLED FUNDS	954	0	954
**D KBC EQUITY FUND EMU SMALL & MEDIUM	100.261	0	100.261
**D HSCB POOLED INVESTMENT FUND-HSCB POOLED GLOBAL EQUITY FUND (UNHEDED)	83.186	0	83.186
**D HSCB COLLECTIVE INVESTMENT TRUST - HSCB EURO MULTI-ASSET INCOME FUND	3.608	0	3.608
**D HSCB MFF FUND SERIES A-HSCB MFF A-MIXED ASSET FUND	1.892	0	1.892
**D HORIZON BUSINESS SRI DYN DBI-RDT	24.904	0	24.904
**D HSCB FRANCE LUXEMBOURG BRANCH	32.000	0	32.000
**D PERTUBURAN KESELAMATAN SOSIAL	23.574	0	23.574
**D HSCB POOLED INVESTMENT FUND	59.294	0	59.294
**D HSCB POOLED EUROPEAN EQUITY FUND (UNHEDED)	764	0	764
**D HSCB POOLED INVESTMENT FUND - HSCB POOLED GLOBAL EQUITY FUND	89.278	0	89.278
**D PT ASURANSI ALLIANZ LIFE INDONESIA	475	0	475
**D KBC EQUITY FUND/WORLD DBI-ROT	31.234	0	31.234
**D AVIVA LIFE AND PENSIONS UK LIMITED	3.056	0	3.056
**D FLOURISH INVESTMENT CORPORATION	10.942	0	10.942
**D AVIVA INVESTORS FUNDS ACS - AI BALANCED LIFE FUND	1.250	0	1.250
**D HSCB INDEX TRACKER INVESTMENT FUNDS - FTSE ALL-WORLD INDEX FUND	27.239	0	27.239
**D JPMORGAN EUROPE STRATEGIC DIVIDEND FUND	4.480	0	4.480
**D AVIVA INVESTORS FUNDS ACS - AI BALANCED PENSION FUND	23.591	0	23.591
**D FIDELITY GLOBAL INVESTMENT FUND - EUROPEAN EQUITY FUND	45.624	0	45.624
**D REASSURE LIMITED	103.389	0	103.389
**D KBC EQUITY FUND SRI EMU SMALL AND	123.274	0	123.274
**D AVIVA INVESTORS PASSIVE FUNDS ACS - AI DEVELOPED EUROPEAN EX UK EQUITY INDEX FUND	24.784	0	24.784
**D AVIVA INVESTORS FUNDS ACS - AI CAUTIOUS PENSION FUND	430	0	430
**D HSCB GLOBAL FUNDS ICVA	116.180	0	116.180

Pagina 12

2 DE\* delega alla persona fisica sopra indicata con il numero della scheda magnetica

1.812 \*\*D delega alla persona fisica sopra indicata con il numero della scheda magnetica (votazione effettuata alla postazione assistita)

RL\* rappresentanza legale alla persona fisica sopra indicata con il numero della scheda magnetica

1.812 Teste:

0 Azionisti in proprio:

0 Azionisti in delega:

Azionisti:

Azionisti in proprio:

## LISTA ESITO DELLE VOTAZIONE

Objetto: 1.b Destinazione dell'utile d'esercizio 2025 e distribuzione del dividendo. Deliberazioni inerenti e conseguenti.  
FAVOREVOLI

Cognome	Tot. Voti	Proprio	Delega
**D POTM AUTHORISED CONTRACTUAL SCHEME - PUTM ACS EUROPEAN EX UK FUND	1.127.522	0	1.127.522
**D KBC EQUITY FUND/SRI WORLD	228.858	0	228.858
**D AVIVA INVESTORS PASSIVE FUNDS ACS - AI CONTINENTAL EUROPEAN EQUITY INDEX FUND	48.572	0	48.572
**D AVIVA INVESTORS PASSIVE FUNDS ACS - AI DISTRIBUTION LIFE FUND	898	0	898
**D HSBC ETES PUBLIC LIMITED COMPANY- HSBC DEVELOPED WORLD SUSTAINABLE EQUITY UCITS ETF	2.032	0	2.032
**D M&G (LUX) BLACKROCK EUROPE EX UK EQUITY FUND	12.360	0	12.360
**D KBC EQUITY FUND EUROZONE DBI-RDT	47.863	0	47.863
**D HSBC ETES PLC - HSBC EUROPE SUSTAINABLE EQUITY UCITS ETF	952	0	952
**D HSBC ETES PUBLIC LIMITED COMPANY - HSBC EUROPE EX UK SUSTAINABLE EQUITY UCITS ETF	2.595	0	2.595
**D PHOENIX UNIT TRUST MANAGERS LIMITED	853.528	0	853.528
**D POTM AUTHORISED CONTRACTUAL SCHEME - PUTM ACS SUSTAINABLE INDEX EUROPEAN EQUITY FUND	318.400	0	318.400
**D AMUNDI ETF ICAV	76.834	0	76.834
**D KBC EQUITY FUND SRI EUROZONE	850.716	0	850.716
**D AVIVA INVESTORS PASSIVE FUNDS ACS - AI 50:50 GLOBAL EQUITY INDEX FUND	49.419	0	49.419
**D HSBC INDEX TRACKER INVESTMENT FUNDS - DEVELOPED WORLD SUSTAINABLE EQUITY INDEX FUND	52.254	0	52.254
**D KBC EQUITY SRI WORLD DBI-RDT	14.805	0	14.805
**D KBC INST FD EURO EQTY SM AMED CAPS	56.462	0	56.462
**D AVIVA INVESTORS PASSIVE FUNDS ACS - AI DEVELOPED WORLD EX UK EQUITY INDEX FUND	16.293	0	16.293
**D AVIVA INVESTORS PASSIVE FUNDS ACS - AI 60:40 GLOBAL EQUITY INDEX FUND	11.324	0	11.324
**D HSBC ETES PUBLIC LIMITED COMPANY - HSBC MSCI WORLD VALUE ESG UCITS ETF	6.893	0	6.893
**D AVIVA INVESTORS PASSIVE FUNDS ACS - AI 30:70 GLOBAL EQUITY (CURRENCY HEDGED) INDEX FUND	1.522	0	1.522
**D AMUNDI ETF ICAV - AMUNDI PRIME ALL COUNTRY WORLD UCITS ETF	20.149	0	20.149
**D AMUNDI ETF ICAV - AMUNDI SANDP 500 EQUAL WEIGHT ESG LEADERS UCITS ETF	22.276	0	22.276
**D AMUNDI ETF ICAV - AMUNDI S&P 500 EQUAL WEIGHT ESG LEADERS UCITS ETF	33.071	0	33.071
**D AVIVA INVESTORS UK FUND SERVICES LIMITED	33.957	0	33.957
**D PLATO INST I FUND EURO EQUITY	9.594	0	9.594
**D POTM AUTHORISED CONTRACTUAL SCHEME - PUTM ACS EUROPEAN EX UK FUND 2	147.734	0	147.734
**D HSBC ETES PUBLIC LIMITED COMPANY	9.285	0	9.285
**D PLATO INSTITUTIONAL INDEX FUND/EUROPEAN EQUITY	24.584	0	24.584
**D HSBC INDEX TRACKER INVESTMENT FUNDS - EUROPEAN INDEX FUND	192.151	0	192.151
**D AMUNDI ETF ICAV-AMUNDI PRIME GLOBAL UCITS ETF	9.567	0	9.567
**D HSBC ETES PLC	51.806	0	51.806
**D HSBC ETES PUBLIC LIMITED COMPANY - HSBC MSCI WORLD UCITS ETF	63.747	0	63.747
**D KBC ECO FUND/WORLD	13.452	0	13.452
**D ROYAL LONDON EQUITY FUNDS ICVC - ROYAL LONDON EUROPE EX UK EQUITY TILT FUND	65.518	0	65.518
**D HSBC ETES PUBLIC LIMITED COMPANY - HSBC MSCI EUROPE UCITS ETF	12.817	0	12.817
**D KBC INSTITUTIONAL FUND SRI EURO	44.715	0	44.715
**D KBC EQUITY FUND EUROPE	45.200	0	45.200
**D KBC EQUITY FUND EUROZONE	36.883	0	36.883
**D KBC EQUITY ENHANCED INTEL STOCK S	689.063	0	689.063
**D INTERNATIONALE KAPITALANLAGEGESELLSCHAFT MBH ACTING FOR THE ACCOUNT OF INKA LUCK FONDS UBS	23.017	0	23.017
**D KBC EQUITY FUND/STRATEGIC SATELLITES	27.488	0	27.488
**D UNIVERSAL-INVESTMENT-GESELLSCHAFT MBH	296.131	0	296.131
**D ALLIANZ CGI SUBFONDS EQUITIES	74.340	0	74.340
**D ALLIANZ PV-WS RCM SYSPRO VALUE EUROPE	68.686	0	68.686
**D MEAG MUNICH ERGO KAPITALANLAGEGESELLSCHAFT MBH	85.761	0	85.761
**D INTERNATIONALE KAPITALANLAGEGESELLSCHAFT MBH ACTING FOR THE ACCOUNT OF A-EUROPA-LA-PASSIV	4.177	0	4.177
**D INTERNATIONALE KAPITALANLAGEGESELLSCHAFT MBH ACTING FOR THE ACCOUNT OF AKTIEN EUR	427.749	0	427.749
**D INTERNATIONALE KAPITALANLAGEGESELLSCHAFT MBH ACTING FOR THE ACCOUNT OF BG	6.300	0	6.300
**D INTERNATIONALE KAPITALANLAGEGESELLSCHAFT MBH ACTING FOR THE ACCOUNT OF INKA LUCK FONDS DWS AKTIEN Q	29.800	0	29.800

Pagina 13

Azionisti: 2 De\* delega alla persona fisica sopra indicata con il numero della scheda magnetica

Azionisti in proprio: 0

Azionisti in delega: 0

1.812 Teste:

1.812

\*\*D delega alla persona fisica sopra indicata con il numero della scheda magnetica (votazione effettuata alla postazione assistita)  
RL\* rappresentanza legale alla persona fisica sopra indicata con il numero della scheda magnetica

## LISTA ESITO DELLE VOTAZIONI

Oggetto: **1.b Destinazione dell'utile d'esercizio 2025 e distribuzione del dividendo. Deliberazioni inerenti e conseguenti.**  
**FAVOREVOLI**

Cognome	Tot. Voti	Proprio	Delega
**D INTERNAZIONALE KAPITALANLAGEGESELLSCHAFT MBH ACTING FOR THE ACCOUNT OF MERLIN MASTER FONDS INKA	387.000	0	387.000
**D INTERNATIONALE KAPITALANLAGEGESELLSCHAFT MBH ACTING FOR THE ACCOUNT OF ARZTRENTRE 2	26.566	0	26.566
**D INTERNATIONALE KAPITALANLAGEGESELLSCHAFT MBH ACTING FOR THE ACCOUNT OF VIM	70.849	0	70.849
**D INTERNATIONALE KAPITALANLAGEGESELLSCHAFT MBH ACTING FOR THE ACCOUNT OF ZA	3.017	0	3.017
**D DWS INVESTMENT GMBH W/BBR 1 AP	6.584	0	6.584
**D JPMORGAN INTERNATIONAL VALUE ETF	217.510	0	217.510
**D UNIVERSAL-INVESTMENT-GESELLSCHAFT MBH ON BEHALF OF VSTBH-UNIVERSAL-FONDS	2.389	0	2.389
**D JPMORGAN INVESTMENT FUNDS	368.643	0	368.643
**D UNIVERSAL-INVESTMENT-GESELLSCHAFT MBH ON BEHALF OF STEV-NW-UNIVERSAL-FONDS	3.800	0	3.800
**D ALGEBRIS UCITS FUNDS PLC - ALGEBRIS CORE ITALY FUND	327.169	0	327.169
**D 405 MSTV 1 LP - AQR- NON FLIP	1.075	0	1.075
**D SEI INSTITUTIONAL INTERNATIONAL TRUST INTERNATIONAL EQUITY FUND	21.082	0	21.082
**D JPMORGAN FLEXIBLE INCOME ETF	260	0	260
**D GLOBAL FUNDS TRUST COMPANY	52.990	0	52.990
**D KAIROS INTERNATIONAL SICAV - MADE IN ITALY	215.302	0	215.302
**D JPMORGAN FUNDS	4.296.266	0	4.296.266
**D RLA NZ INTERNATIONAL EQUITIES FUND	11.014	0	11.014
**D RLA NZ INTERNATIONAL EQUITIES FUND	4.358	0	4.358
**D FCP EPARGNE EUROPE DYNAMIQUE	43.387	0	43.387
**D COMMINGLED PENSION TRUST FUND (EUROPE DYNAMIC) OF JP MORGAN CHASE BANK, N.A.	68.527	0	68.527
**D MFS GLOBAL ALTERNATIVE STRATEGY FUND	7.067	0	7.067
**D JPMORGAN SAR EUROPEAN FUND	197.432	0	197.432
**D MFS INTERNATIONAL NEW DISCOVERY FUND	1.400.785	0	1.400.785
**D JPMORGAN INTERNATIONAL DEVELOPED EQUITY ACTIVE EFF	8.515	0	8.515
**D JPMORGAN EUROPE DYNAMIC FUND	307.305	0	307.305
**D JPMORGAN DEVELOPED INTERNATIONAL VALUE FUND	402.261	0	402.261
**D JPMORGAN INCOME BUILDER FUND	71.237	0	71.237
**D JPMORGAN INTERNATIONAL DYNAMIC ETF	4.209	0	4.209
**D JPMORGAN EUROPEAN GROWTH 5 INCOME PLC	223.419	0	223.419
**D JPMORGAN DIVERSIFIED FUND	8.010	0	8.010
**D JPMORGAN FUND ICVC - JPM EUROPE DYNAMIC (EX UK) FUND	687.434	0	687.434
**D JPMORGAN FUND ICVC - JPM MULTI-ASSET INCOME FUND	4.340	0	4.340
**D JPMORGAN GLOBAL ALLOCATION FUND	2.862	0	2.862
**D COMMINGLED PENSION TRUST FUND (EAFE EQUITY INDEX) OF JP MORGAN CHASE BANK, N.A.	187.317	0	187.317
**D DERA VALUE PLUS	93.930	0	93.930
**D 405 MSTV 1 LP-TREASURY INTL	6.151	0	6.151
**D BAM MASTER (GCM )	24.696	0	24.696
**D BRIDGEWATER PURE ALPHA TRADING-COMPANY LTD	11.734	0	11.734
**D VERITON MULTI STRATEGY MASTER FD (4TY )	66.959	0	66.959
**D HOLOCENE ADVISORS MASTER FD LTD G (GCM )	27.729	0	27.729
**D BRIDGEWATER PURE ALPHA TRADING CO (RTV )	56.106	0	56.106
**D BRIDGEWATER PURE ALPHA TRADING CO (GCM )	787	0	787
**D HUDSON BAY MASTER FD LTD TRADING (GCM )	323	0	323
**D 405 MSTV LP	6.151	0	6.151
**D BRIDGEWATER PURE ALPHA TRADING COMPANY II, LTD.	56.106	0	56.106
**D VERITON MULTI STRATEGY MASTER FUND LTDG	66.959	0	66.959
**D HOLOCENE ADVISORS MASTER FUND-LTD	787	0	787
**D ATLAS DIVERSIFIED MASTER FUND, LTD.	27.729	0	27.729
**D BRIDGEWATER PURE ALPHA FUND III, LTD	24.696	0	24.696
**D AQR LUX FUNDS- AQR DIVERSIFIED-RISK PREMIA FUND	1.777	0	1.777
	45.610	0	45.610

Pagina 14

2 DE\* delega alla persona fisica sopra indicata con il numero della scheda magnetica

1.812 \*\*D delega alla persona fisica sopra indicata con il numero della scheda magnetica (votazione effettuata alla postazione assistita)

RI,\* rappresentanza legale alla persona fisica sopra indicata con il numero della scheda magnetica

Azionisti: 1.812 Test: 0 Azionisti in delega:  
 Azionisti in proprio: 0

## LISTA ESITO DELLE VOTAZIONI

Oggetto: **1.b Destinazione dell'utile d'esercizio 2025 e distribuzione del dividendo. Deliberazioni inerenti e conseguenti.**  
**FAVOREVOLI**

Cognome	Tot. Voti	Proprio	Delega
**D HUDSON BAY MASTER FUND LTD TRADING	323	0	323
**D MI-FONDS 384	5.776	0	5.776
**D STICHTING PENSTOENFONDS MEDISCH SPECIALISTEN	99.171	0	99.171
**D DEKA-MASTER-HAEK I	36.798	0	36.798
**D MINISTRY OF ECONOMY AND FINANCE	207.360	0	207.360
**D BRIDGEWATER PURE ALPHA FD III GCM (GCM )	1.777	0	1.777
**D MULTI-MANAGER INTERNATIONAL EQUITY STRATEGIES FUND	17.840	0	17.840
**D MULTI-MANAGER DIRECTIONAL ALTERNATIVE STRATEGIES FUND	37.224	0	37.224
**D AOR LUX FDS AOR DIVERSIFIED RIS (LUX )	45.610	0	45.610
**D MI-FONDS F47	12.407	0	12.407
**D DES VAL INTL.PEEQ CSH NON FLIP	3	0	3
**D D.E. SHAW OCULUS INTL NON FLIP	13.563	0	13.563
**D AOR TA GLOBAL ALPHA FUND, NON FLIP	17.591	0	17.591
**D BAYVK A4 FONDS	13.935	0	13.935
**D BI BVK KAPITALVERWALTUNGSGESSELLSCHAFT MBH ON BEHALF OF BAYERISCHER PENSIONSFONDS	53.571	0	53.571
**D SAEV MASTERFONDS INKA	175.028	0	175.028
**D STUTTGARTER AKTIEN EUROPA	14.307	0	14.307
**D THE NATIONAL BANK OF THE REPUBLIC OF KAZAKHSTAN	17.209	0	17.209
**D ACTICIA VIE 90 N 7	8.829	0	8.829
**D FOOLIQ EHF	1.121	0	1.121
**D AMUNDI LIFECYCLE 2030 EQUITY	7	0	7
**D AMUNDI LIFECYCLE 2033 EQUITY	13	0	13
**D AMUNDI LIFECYCLE 2036 EQUITY	17	0	17
**D AMUNDI LIFECYCLE 2039 EQUITY	20	0	20
**D ONEMARKETS ALLIANZ CONSRV MUL ASS	17.684	0	17.684
**D AMUNDI MSCI EMU ESG BROAD TRANSITION	162.799	0	162.799
**D AMUNDI STOXX EUROPE 600	563.112	0	563.112
**D AMUNDI INDEX MSCI EUROPE	272.196	0	272.196
**D AMUNDI MSCI EMU ESG LEADERS SELECT	237.208	0	237.208
**D AMUNDI INDEX MSCI WORLD	24.504	0	24.504
**D AMUNDI MSCI EUROPE CLIMATE PARIS ALIGNED	3.912	0	3.912
**D DEAM I EQUITIES EUROPE BEHAVIORAL VALUE	12.000	0	12.000
**D AMUNDI MSCI EUROPE SCREENED	17.938	0	17.938
**D CPR INVEST BIODIVERSITY	50.211	0	50.211
**D AMUNDI MSCI WORLD CLIMATE PARIS ALIGNED	183	0	183
**D AMUNDI ITALY MIB ESG	13.056	0	13.056
**D AMUNDI MSCI EUROPE ESG BROAD TRANSITION	130.574	0	130.574
**D AMUNDI STOXX EUROPE 600 ESG	89.264	0	89.264
**D AMUNDI MSCI EUR EX SWITZERLAND ESG LEAD	52.042	0	52.042
**D ESPERIDES DAA ALLIANZ	24.591	0	24.591
**D PRI JP MORGAN EUROZONE EQUITY	2.849	0	2.849
**D AMUNDI FUNDS EUROPEAN EQUITY SMALL CAP	162.777	0	162.777
**D AMUNDI PRIME EUROPE	266.144	0	266.144
**D AMUNDI PRIME EUROZONE	13.434	0	13.434
**D AF EUROLAND EQUITY SMALL CAP SELECT	41.253	0	41.253
**D LEADERSEL PMI	514.297	0	514.297
**D AMUNDI FUNDS EUROLAND EQUITY RISK PARITY	63.000	0	63.000
**D CLEOME INDEX EMU EQUITIES	12.993	0	12.993
**D CLEOME INDEX EUROPE EQUITIES	82.581	0	82.581
**D AURIS X ALLIANZ GLOBAL EQUITIES ESG	113.785	0	113.785
	617	0	617

Pagina 15

2 DE\* delega alla persona fisica sopra indicata con il numero della scheda magnetica  
 1.812 \*\*D delega alla persona fisica sopra indicata con il numero della scheda magnetica (votazione effettuata alla posizione assistita)  
 RL\* rappresentanza legale alla persona fisica sopra indicata con il numero della scheda magnetica

Azionisti: 1.812 Teste:  
 Azionisti in proprio: 0 Azionisti in delega:

## LISTA ESITO DELLE VOTAZIONI

Oggetto: 1.b Destinazione dell'utile d'esercizio 2025 e distribuzione del dividendo. Deliberazioni inerenti e conseguenti.

## FAVOREVOLI

Cognome	Tot. Voti	Proprio	Delega
**D LUXCELLENCE HELVETIA EUROP EQUITY	5.034	0	5.034
**D INDEXIQ FACTORS SUSTAINABLE EUROPE EQUITY	35.117	0	35.117
**D CANDRIAM SUSTAINABLE EQUITY QUANT EUROPE	51.190	0	51.190
**D NIF3 SUSTAINABLE WORLD EQUITY MANDATE2	770	0	770
**D SWISSCANTO LU PF FD COMMITTED FOCUS CHF	12.469	0	12.469
**D RESPONSIBLE SELECT CHF	8.088	0	8.088
**D COMMITTED SELECT EUR	14.631	0	14.631
**D SWC LU PORTFOLIO FUND COMMITTED BALANCE CHF	25.398	0	25.398
**D SWC LU PORTFOLIO FUND COMMITTED BALANCE EUR	22.543	0	22.543
**D SWISSCANTO LU COMMITTED AMBITION CHF	10.912	0	10.912
**D SWISSCANTO LU PORT FD COMMITTED AMB	10.808	0	10.808
**D UNIVERSE THE CMI CONT EURO EQ	28.099	0	28.099
**D SWISSCANTO SYSTEMATIC COMMITTED EUROZONE	11.594	0	11.594
**D CANDRIAM FUND EQUITY EMU HIGH DIVIDEND	2.423	0	2.423
**D CENTRAL BANK OF IRELAND MSCI PAB	8.057	0	8.057
**D DPAM B EQUITIES EMU BEHAVIORAL VALUE	32.000	0	32.000
**D DPAM B EQUITIES EUROPE INDEX	30.000	0	30.000
**D DPAM DBI RDT B EQUITIES EMU INDEX	48.000	0	48.000
**D CO PERATIE KLAVERBLAD VERZEKERINGEN UA	17.960	0	17.960
**D KLAVERBLAD SCHADEVERZEKERINGSMAATSCHAPJEL	20.055	0	20.055
**D ST BEDRIJFSTAKPENSIOENFONDS VOOR DE PARTICULIERE BEVEELIGING	5.151	0	5.151
**D STICHTING BPL PENSIOEN	39.362	0	39.362
**D SPA MANDATE BLACKROCK	8.852	0	8.852
**D STICHTING JURIDISCH EIGENAAR ASR ESG INDEXPLUS INSTITUTIONELE FONDSJEN	126.771	0	126.771
**D ST PFD PMA MANDATE BLACKROCK	2.690	0	2.690
**D STICHTING PENSIOENFONDS VOOR FYSIOTHERAPEUTEN	870	0	870
**D STICHTING PENSIOENFONDS VOOR DE ARCHITECTENBUREAUS	7.698	0	7.698
**D HELVETIA I EUROPA	34.068	0	34.068
**D LGT SLC EQUITY OPT POOL SSGA	6.271	0	6.271
**D ROYAL UNITED KINGDOM BENEFICIENT ASSOCIAT	509	0	509
**D ABERDEEN GROUP CHARITABLE TRUST	522	0	522
**D UI MAIN I UF BLACKROCK EUROPE	6.643	0	6.643
**D UI MAIN I UNIVERSAL FONDS UKA	4.355	0	4.355
**D BI FONDS G100 ARTIEN OTRON	21.459	0	21.459
**D HAMELIN ACTIONS EUROPE PMC	53.521	0	53.521
**D AMUNDI ACTIONS EURO RESPONSABLE	35.376	0	35.376
**D ASSURDIX	31.840	0	31.840
**D AA SSGA ACTIONS INDICE EURO	122.113	0	122.113
**D LBEPAM 3 MOIS	443.039	0	443.039
**D TOCQUEVILLE FINANCE	21.645	0	21.645
**D TONI ACTIONS ISR 100	21.243	0	21.243
**D VIVACCIO ISR ACTIONS	46.869	0	46.869
**D LBEPAM ISR ACTIONS FOCUS EURO	238.595	0	238.595
**D UNIVERS CNP 1	16.963	0	16.963
**D CNP ASSUR VALUE ET MOMENTUM	17.205	0	17.205
**D CARPIMKO PTES ET MOYENNES CAPT C	55.349	0	55.349
**D OSTRUM EUROPE EQUITY	81.269	0	81.269
**D FGV ACTIONS EUROPE LM A	11.808	0	11.808
**D ROPS EURO P	57.798	0	57.798
**D EGEFARGNE 2 DIVERSIFIE	7.125	0	7.125
**D AMUNDI MSCI EMU HIGH DIVIDEND UCITS ETF	148.079	0	148.079

Pagina 16

2 DE\* delega alla persona fisica sopra indicata con il numero della scheda magnetica

1.812 \*\*D delega alla persona fisica sopra indicata con il numero della scheda magnetica (votazione effettuata alla posizione assistita)

0 Azionisti in delega: RL\* rappresentanza legale alla persona fisica sopra indicata con il numero della scheda magnetica

Azionisti:

1.812 Teste:

0 Azionisti in delega:

1.812

## LISTA ESITO DELLE VOTAZIONE

Oggetto: **1.b Destinazione dell'utile d'esercizio 2025 e distribuzione del dividendo. Deliberazioni inerenti e conseguenti.**  
**FAVOREVOLI**

Cognome	Tot. Voti	Proprio	Delega
**D CAVEC LA FRANCAISE DIVERSIFIE	10.316	0	10.316
**D ARKEA FOCUS HUMAN	140.199	0	140.199
**D ECOIX SOLIDAIRES	10.590	0	10.590
**D ECOFI CAPITAL GARANTI 2029	142.208	0	142.208
**D AMUNDI EQUITY EURO CONSERVATIVE	50.916	0	50.916
**D ROPS SMART INDEX EURO	32.323	0	32.323
**D AP ACTIONS 1 EURO	15.092	0	15.092
**D IP ACTIONS EURO	9.732	0	9.732
**D GLOBAL MULTI FACTOR EQUITY FUND	24.554	0	24.554
**D BEL EQUITY EUROPE	80.973	0	80.973
**D LMDG SMID CAP EUR FCP	19.190	0	19.190
**D STAR PASTEUR	13.160	0	13.160
**D LFAML INDEXALPHA	146.564	0	146.564
**D SAKKARAH 7 FCP	4.416	0	4.416
**D AMUNDI MSCI WORLD CLIMATE PARIS ALIGNED UMWELTZEICHEN UCITS ETF	1.891	0	1.891
**D AMUNDI INDEX EUROPE EX UK SMALL	14.765	0	14.765
**D LBPAM ISR ACTIONS EUROMONDE	11.571	0	11.571
**D TOCQUEVILLE DIVIDENDE	50.858	0	50.858
**D ACTIONS MONDE ET EUROPE	40.702	0	40.702
**D A A B DIVERSIFIE	28.720	0	28.720
**D AMLC EQ SINGLE STOCKS	125	0	125
**D LBPAM SHORT TERM	147.000	0	147.000
**D SELECTION EURO CLIMAT JANVIER 2025	6.073	0	6.073
**D CAMBRIDGE UNIVERSITY ALL WORLD EQUITY FD	3.580	0	3.580
**D CAMBRIDGE UNIVERSITY DEVELOPED MARKETS EQUITY FUND	1.459	0	1.459
**D FARMA PEA JUILLET 2026	139.996	0	139.996
**D EDF RETRAITE LONG TERME INDICIELLE	10.875	0	10.875
**D DCIRP ACTIONS MULTIFACTEURS	20.137	0	20.137
**D ASR LEVENSVZERKERING NV	42.011	0	42.011
**D ASR SCHADEVERZEKERING NV	14.592	0	14.592
**D BLACKROCK LIFE LTD	60.137	0	60.137
**D BLACKROCK SOLUTIONS FUNDS ICAV	15.192	0	15.192
**D STATE OIL FUND OF THE REPUBLIC OF AZERBAIJAN	120.660	0	120.660
**D TD INTERNATIONAL EQUITY INDEX ETF	51.972	0	51.972
**D FIRE AND POLICE PENSION ASSOCIATION OF COLORADO	1.342	0	1.342
**D BLACKROCK GLOBAL FUNDS	199.168	0	199.168
**D AURION GLOBAL EQUITY FUND	1.343	0	1.343
**D STICHTING BEDRIJFSPENSIOENFONDS VOOR HET BAKKERSBEDRIJF	45.627	0	45.627
**D TD DIVERSIFIED MONTHLY INCOME FUND	73.683	0	73.683
**D IMPERIAL GLOBAL EQUITY INCOME POOL	7.048	0	7.048
**D IMPERIAL INTERNATIONAL EQUITY POOL	89.317	0	89.317
**D ALASKA PERMANENT FUND CORPORATION	156.288	0	156.288
**D BANK OF KOREA	181.377	0	181.377
**D ISHARES VII PUBLIC LIMITED COMPANY	484.494	0	484.494
**D ISHARES PUBLIC LIMITED COMPANY	397.687	0	397.687
**D IA CLARINGTON GLOBAL VALUE FUND	6.080	0	6.080
**D CITI FUND, LP	501	0	501
**D BLACKROCK - IG INTERNATIONAL EQUITY POOL	1.930	0	1.930
**D STICHTING BEDRIJFSTAKENSTOENFONDS VOOR DE ZOETWARENINDUSTRIE	36.293	0	36.293
**D ISHARES II PUBLIC LIMITED COMPANY	759.661	0	759.661
**D CIIC EUROPEAN INDEX FUND	1.910	0	1.910

Pagina 17

2 Di\* delega alla persona fisica sopra indicata con il numero della scheda magnetica  
1.812 \*\*D delega alla persona fisica sopra indicata con il numero della scheda magnetica (votazione effettuata alla postazione assistita)  
RI\* rappresentanza legale alla persona fisica sopra indicata con il numero della scheda magnetica

Azionisti: 1.812 Teste: 0  
Azionisti in proprio: 0 Azionisti in delega:

## LISTA ESITO DELLE VOTAZIONI

Objetto: **1.b Destinazione dell'utile d'esercizio 2025 e distribuzione del dividendo. Deliberazioni inerenti e conseguenti. FAVOREVOLI**

Cognome	Tot. Voti	Proprio	Delega
**D CIBC INTERNATIONAL EQUITY INDEX ETF	5.677	0	5.677
**D BLACKROCK LIFE LIMITED	12.487	0	12.487
**D CIBC INTERNATIONAL EQUITY INDEX POOL	1.374	0	1.374
**D GLOBAL ATLANTIC BLACKROCK DISCIPLINED INTERNATIONAL CORE PORTFOLIO	1.989	0	1.989
**D SYMMETRY PANORAMIC INTERNATIONAL EQUITY FUND	17.174	0	17.174
**D IPC MULTI-FACTOR INTERNATIONAL EQUITY	13.973	0	13.973
**D STICHTING BEDRIJFSTAKENSOENFONDS VOOR HET SCHILDERS-, AFWERKINGS- EN GLASZETBEDRIJF	51.919	0	51.919
**D LOCKHEED MARTIN CORPORATION MASTER RETIREMENT TRUST	7.389	0	7.389
**D COMMISSION DE LA CAISSE COMMUNE	5.293	0	5.293
**D IQ CANDRIAM ESG INTERNATIONAL EQUITY ETF	5.654	0	5.654
**D CIBC INTERNATIONAL EQUITY PRIVATE POOL	6.676	0	6.676
**D THE CANADA LIFE ASSURANCE COMPANY	15.980	0	15.980
**D LAWRENCE LIVERMORE NATIONAL SECURITY, LLC AND TRIAD NATIONAL SECURITY, LLC DEFINED BENEFIT PENSION PLAN GROUP TRUST	4.434	0	4.434
**D TD BALANCED GROWTH FUND	132.679	0	132.679
**D COMMONWEALTH OF PENNSYLVANIA STATE EMPLOYEES' RETIREMENT SYSTEM	1.488	0	1.488
**D BLACKROCK FUND MANAGERS LTD	325.687	0	325.687
**D TD INTERNATIONAL RESEARCH EQUITY FUND	44.109	0	44.109
**D CO-OPERATORS GROUP LIMITED	2.139	0	2.139
**D GLOBAL X MSCI EAFE INDEX ETF	2.413	0	2.413
**D BLACKROCK ADVANTAGE INTERNATIONAL FUND OF BLACKROCK FUNDS	26.822	0	26.822
**D CAUSEWAY INTERNATIONAL SMALL CAP FUND	234.622	0	234.622
**D IMPERIAL OVERSEAS EQUITY POOL	3.300	0	3.300
**D AZL INTERNATIONAL INDEX FUND	19.303	0	19.303
**D BRUCE POWER PENSION PLAN	1.068	0	1.068
**D SHELL CANADA 2007 PENSION PLAN	676	0	676
**D INDUSTRIAL ALLIANCE INSURANCE AND FINANCIAL SERVICES INC	52.010	0	52.010
**D TD ACTIVE GLOBAL ENHANCED DIVIDEND ETF	932.782	0	932.782
**D MOTABILITY, AS SOLE TRUSTEE OF THE MOTABILITY ENDORMENT TRUST	869	0	869
**D ARIZONA STATE RETIREMENT SYSTEM	85.547	0	85.547
**D INDUSTRIAL ALLIANCE INSURANCE AND FINANCIAL SERVICES INC	13.328	0	13.328
**D IOWA PUBLIC EMPLOYEES' RETIREMENT SYSTEM	70.889	0	70.889
**D AUTORIDADE MONETARIA DE MACAU	5.075	0	5.075
**D CIBC INTERNATIONAL INDEX FUND	27.403	0	27.403
**D IPROFILE INTERNATIONAL EQUITY PRIVATE POOL	5.709	0	5.709
**D TEXAS PERMANENT SCHOOL FUND CORPORATION	78.038	0	78.038
**D BLACKROCK LIFE LTD	34.237	0	34.237
**D TD EMERALD INTERNATIONAL EQUITY INDEX FUND	72.857	0	72.857
**D SCHOOL EMPLOYEES RETIREMENT SYSTEM OF OHIO	7.542	0	7.542
**D AGE INVESTMENTS INC.	437	0	437
**D UNIVERSITY OF NOTRE DAME DU LAC	19.478	0	19.478
**D VIBA PARTNERSHIP N L.P	32.279	0	32.279
**D TD EUROPEAN INDEX FUND	2.687	0	2.687
**D KOOKMIN BANK CO., LTD.	2.157	0	2.157
**D STATE OF WISCONSIN INVESTMENT BOARD	183.129	0	183.129
**D ODDO BHF ALGO GLOBAL	150.136	0	150.136
**D ODDO BHF ASSET MANAGEMENT GMBH WEGEN FT-GOE-FONDS	9.100	0	9.100
**D ODDO BHF ASSET MANAGEMENT GMBH WEGEN ODDO BHF ALGO SUSTAINABLE LEADERS	223.339	0	223.339
**D PUBLIC EMPLOYEES' RETIREMENT SYSTEM OF MISSISSIPPI	43.370	0	43.370
**D SUBSIDIZED SCHOOLS PROVIDENT FUND	6.939	0	6.939
**D INVESCO FUND MANAGERS LIMITED	15.127	0	15.127
**D INVESCO MARKETS II PUBLIC LIMITED COMPANY	23.688	0	23.688

Pagina 18

2 DE\* delega alla persona fisica sopra indicata con il numero della scheda magnetica

1.812 \*\*D delega alla persona fisica sopra indicata con il numero della scheda magnetica (votazione effettuata alla postazione assistita)

0 Azionisti in delega: RL\* rappresentanza legale alla persona fisica sopra indicata con il numero della scheda magnetica

Azionisti:

Azionisti in proprio:

1.812 Teste:

0 Azionisti in delega:

## LISTA ESITO DELLE VOTAZIONI

Oggetto: **1.b Destinazione dell'utile d'esercizio 2025 e distribuzione del dividendo. Deliberazioni inerenti e conseguenti.**  
**FAVOREVOLI**

Cognome	Tot. Voti	Proprio	Delega
**D KUMPULAN WANG PERSARAAN (DIPERBADANKAN	5.042	0	5.042
**D INVESCO FUNDS	358.677	0	358.677
**D UTIMCO SP II LLC	34.055	0	34.055
**D MANULIFE SMART INTERNATIONAL DIVIDEND ETF	754.887	0	754.887
**D AZL DFA INTERNATIONAL CORE EQUITY FUND	8.688	0	8.688
**D MANULIFE MULTIFACTOR DEVELOPED INTERNATIONAL INDEX ETF	6.762	0	6.762
**D THE SEVENTH SWEDISH NATIONAL PENSION FUND - AP 7 EQUITY FUND	221.438	0	221.438
**D PENSION RESERVES INVESTMENT TRUST FUND	42.548	0	42.548
**D VOYA VACS INDEX SERIES I PORTFOLIO	35.318	0	35.318
**D WISDOMTREE INTERNATIONAL AI ENHANCED VALUE FUND	42.250	0	42.250
**D VOYA MULTI-MANAGER INTERNATIONAL EQUITY FUND	55.455	0	55.455
**D VOYA INTERNATIONAL INDEX PORTFOLIO	10.053	0	10.053
**D VANGUARD GLOBAL DIVIDEND FUND	58.233	0	58.233
**D INVESTERINGSFORENINGEN LAEGERNES INVEST	3.809	0	3.809
**D INVESTERINGSFORENINGEN LAEGERNES INVEST, LI AKTIER GLOBALE INDEKS	13.651	0	13.651
**D KAPITALFORENINGEN LAEGERNES INVEST, KLI AKTIER GLOBALE INDEKS	61.102	0	61.102
**D T. ROWE PRICE GLOBAL EX-U.S. EQUITY MACRO FUND	250	0	250
**D IMCO GLOBAL PUBLIC EQUITY LP	42.868	0	42.868
**D WISDOMTREE DYNAMIC CURRENCY HEDGED INTERNATIONAL EQUITY FUND	17.171	0	17.171
**D PITTSBURGH THEOLOGICAL SEMINARY OF THE PRESBYTERIAN CHURCH (USA	897	0	897
**D WISDOMTREE INTERNATIONAL MIDCAP DIVIDEND FUND	28.722	0	28.722
**D RAINDROPS CAPITAL LIMITED	1.339	0	1.339
**D SNOWBALL CAPITAL HOLDINGS LIMITED	1.765	0	1.765
**D WISDOMTREE GLOBAL HIGH DIVIDEND FUND	14.507	0	14.507
**D GREENFIELDS CAPITAL LIMITED	603	0	603
**D WISDOMTREE INTERNATIONAL HIGH DIVIDEND FUND	629	0	629
**D WISDOMTREE GLOBAL HIGH DIVIDEND FUND	10.768	0	10.768
**D PUBLIC EMPLOYEE RETIREMENT SYSTEM OF IDAHO	4.528	0	4.528
**D NATIONAL ELEVATOR INDUSTRY PENSION PLAN	173.500	0	173.500
**D CCANDL Q INTERNATIONAL EQUITY FUND	2.726	0	2.726
**D CIBC PENSION PLAN	644	0	644
**D CCANDL Q GLOBAL EQUITY FUND	14.067	0	14.067
**D CCANDL Q GROUP GLOBAL EQUITY FUND	5.500	0	5.500
**D METROPOLITAN LIFE INSURANCE COMPANY	7.667	0	7.667
**D XTRACKERS MSCI EUROPE HEDGED EQUITY ETF	19.456	0	19.456
**D XTRACKERS MSCI EAFE HEDGED EQUITY ETF	140.471	0	140.471
**D XTRACKERS MSCI ALL WORLD EX US HEDGED EQUITY ETF	2.587	0	2.587
**D XTRACKERS MSCI KOKUSAI EQUITY ETF	3.301	0	3.301
**D XTRACKERS MSCI EUROZONE HEDGED EQUITY ETF	3.143	0	3.143
**D XTRACKERS MSCI EAFE HIGH DIVIDEND YIELD EQUITY ETF	207.766	0	207.766
**D THE STANDARD BANK OF SOUTH AFRICA LTD	67.546	0	67.546
**D PUBLIC EMPLOYEES RETIREMENT SYSTEM OF OHIO	65.930	0	65.930
**D THE STANDARD BANK OF SOUTH AFRICA LTD	18.769	0	18.769
**D TEXAS PERMANENT SCHOOL FUND CORP	55.375	0	55.375
**D XTRACKERS FTSE DEVELOPED EX US MULTIFACTOR ETF	1.552	0	1.552
**D VANGUARD EUROPEAN STOCK INDEX FUND	928.560	0	928.560
**D VANGUARD FTSE ALL-WORLD EX-US INDEX FUND	868.921	0	868.921
**D VANGUARD INTERNATIONAL HIGH DIVIDEND YIELD INDEX FUND	421.014	0	421.014
**D BONITAS POOLED INVESTMENT FUND SERIES - SMART EUROPEAN EQUITY FUND	4.629	0	4.629
**D FRANKLIN TEMPLETON INVESTMENT MANAGEMENT LIMITED	81	0	81
**D FIDELITY CONCORD STREET TRUST: FIDELITY INTERNATIONAL INDEX FUND	1.329.921	0	1.329.921

Pagina 19

2. DE\* delega alla persona fisica sopra indicata con il numero della scheda magnetica

\*\*D delega alla persona fisica sopra indicata con il numero della scheda magnetica (votazione effettuata alla postazione assistita)

RL\* rappresentanza legale alla persona fisica sopra indicata con il numero della scheda magnetica

Azionisti:

1.812 Teste:

0 Azionisti in delega:

Azionisti in proprio:

## LISTA ESITO DELLE VOTAZIONE

Objetto: 1.b Destinazione dell'utile d'esercizio 2025 e distribuzione del dividendo. Deliberazioni inerenti e conseguenti.  
FAVOREVOLI

Cognome	Tot. Voti	Proprio	Delega
**D FIDELITY SAI INTERNATIONAL INDEX FUND	145.232	0	145.232
**D FRANKLIN TEMPLETON ETF TRUST FRANKLIN FTSE EUROPE ETF	2.985	0	2.985
**D FRANKLIN TEMPLETON ICAV	394	0	394
**D FRANKLIN TEMPLETON ETF TRUST FRANKLIN FTSE EUROZONE ETF	3.420	0	3.420
**D FRANKLIN INTERNATIONAL EQUITY INDEX ETF	5.400	0	5.400
**D THE COMMONWEALTH FUND	1.018	0	1.018
**D ADVANCED SERIES TRUST- AST BALANCED ASSET ALLOCATION PORTFOLIO	154.336	0	154.336
**D ADVANCED SERIES TRUST - AST QUANTITATIVE MODELING PORTFOLIO	1.215	0	1.215
**D TEACHERS' RETIREMENT SYSTEM OF LOUISIANA	256.900	0	256.900
**D COMMONWEALTH OF PENNSYLVANIA PUBLIC SCHOOL EMPLOYEES' RETIREMENT SYSTEM	315.887	0	315.887
**D ADVANCED SERIES TRUST - AST PRUDENTIAL GROWTH ALLOCATION PORTFOLIO	114.070	0	114.070
**D PMPT-INKA-FONDS	10.183	0	10.183
**D ADVANCED SERIES TRUST - AST ACADEMIC STRATEGIES ASSET ALLOCATION PORTFOLIO	24.802	0	24.802
**D ONTARIO POWER GENERATION INC	672.575	0	672.575
**D TREASURER OF THE STATE OF NORTH CAROLINA EQUITY INVESTMENT FUND POOLED TRUST	100.322	0	100.322
**D STICHTING PENSTOENFONDS RAIL AND OPENBAAR VERVOER	89.301	0	89.301
**D INKA AUSGLEICHFONDS	9.921	0	9.921
**D ADVANCED SERIES TRUST- AST PRESERVATION ASSET ALLOCATION PORTFOLIO	9.921	0	9.921
**D BRIDGEWATER DEFENSIVE ALPHA FUND (CF2), LP	237	0	237
**D THE PRUDENTIAL SERIES FUND - PSF PGIM FLEXIBLE MANAGED PORTFOLIO	3.990	0	3.990
**D COMMONWEALTH OF PENNSYLVANIA TREASURY DEPARTMENT	3.527	0	3.527
**D ADVANCED SERIES TRUST - AST ADVANCED STRATEGIES PORTFOLIO	52.781	0	52.781
**D PGIM OMA INTERNATIONAL DEVELOPED MARKETS INDEX FUND	837	0	837
**D PRUDENTIAL GLOBAL TOTAL RETURN FUND, INC. - PGIM GLOBAL TOTAL RETURN FUND	5.508	0	5.508
**D CENTRAL STATES SE AND SW H AND W FUNDS	133.500	0	133.500
**D BWSF GLOBAL MACRO TRADING LIMITED	53	0	53
**D COMMONWEALTH OF PA - TREASURY	4.470	0	4.470
**D BRIDGEWATER DEFENSIVE ALPHA TRADING CO LTD	40	0	40
**D INDIANA PUBLIC RETIREMENT SYSTEM	14.267	0	14.267
**D ADVANCED SERIES TRUST- AST CAPITAL GROWTH ASSET ALLOCATION PORTFOLIO	87.852	0	87.852
**D THE PRUDENTIAL SERIES FUND PSF GLOBAL PORTFOLIO	21.253	0	21.253
**D ADVANCED SERIES TRUST - AST INTERNATIONAL GROWTH PORTFOLIO	91.598	0	91.598
**D STICHTING PENSTOENFONDS RAIL & OPENBAAR VERVOER	12.478	0	12.478
**D THE PRUDENTIAL SERIES FUND - PSF PGIM 50/50 BALANCED PORTFOLIO	1.940	0	1.940
**D WILSHIRE BRIDGEWATER MANAGED ALPHA MASTER FUND LIMITED	2.146	0	2.146
**D INTERNATIONALE KAPITALANLAGEGESELLSCHAFT MBH ACTING FOR ACCOUNT OF ZFO AKTIEN EUROPA	2.591	0	2.591
**D EMPLOYEES' RETIREMENT SYSTEM OF THE STATE OF HAWAII	4.571	0	4.571
**D PRINCIPAL FUNDS, INC. - OVERSEAS FUND	14.805	0	14.805
**D ALASKA PERMANENT FUND CORPORATION	18.959	0	18.959
**D FIRST TRUST EUROZONE ALPHADEX ETF	3.645	0	3.645
**D BESSEMER TRUST COMPANY	180.560	0	180.560
**D FIRST TRUST RIVERFRONT DYNAMIC DEVELOPED INTERNATIONAL ETF	27.578	0	27.578
**D FIRST TRUST EUROPE ALPHADEX FUND	39.925	0	39.925
**D FIRST TRUST GLOBAL FUNDS PLC - FIRST TRUST GLOBAL EQUITY INCOME UCITS ETF	29.629	0	29.629
**D LOCAL PENSIONS PARTNERSHIP INVESTMENTS LTD	70.261	0	70.261
**D PENSIONANMARK PENSIONSFORSIKRINGSKAR	34.674	0	34.674
**D SHELL NEDERLAND PENSIOENFONDS STICHTING	16.667	0	16.667
**D INTERNATIONAL BANK FOR RECONSTRUCTION AND DEVELOPMENT	100.973	0	100.973
	39.184	0	39.184
	3.453	0	3.453
	6.852	0	6.852

Pagina 20

DE\* delega alla persona fisica sopra indicata con il numero della scheda magnetica

\*\*D delega alla persona fisica sopra indicata con il numero della scheda magnetica (votazione effettuata alla postazione assistita)

RL\* rappresentanza legale alla persona fisica sopra indicata con il numero della scheda magnetica

Azionisti:

Azionisti in proprio:

1.812

0

1.812

Azionisti in delega:

2

1.812

## LISTA ESITO DELLE VOTAZIONI

Oggetto: **1.b Destinazione dell'utile d'esercizio 2025 e distribuzione del dividendo. Deliberazioni inerenti e conseguenti.**  
**FAVOREVOLI**

Cognome	Tot. Voti	Proprio	Delega
**D KAPITALFORENINGEN INVESTIN PRO, GLOBAL EQUITIES III	23.233	0	23.233
**D MINISTER FOR FINANCE AND IRELAND STRATEGIC INVESTMENT FUND (LSIF	1.359	0	1.359
**D LEGAL & GENERAL UCITS ETF PUBLIC LIMITED COMPANY	11.413	0	11.413
**D LEGAL AND GENERAL UCITS ETF PLC	188.694	0	188.694
**D BNY MELLON INTERNATIONAL EQUITY ETF	14.589	0	14.589
**D THE BANK OF NEW YORK MELLON EMPLOYEE BENEFIT COLLECTIVE INVESTMENT FUND PLAN	142.507	0	142.507
**D ARBEJDSMARKEDETS TILLAEGSPENSION	1.076.857	0	1.076.857
**D BNY MELLON INDEX FUNDS, INC. - BNY MELLON INTERNATIONAL STOCK INDEX FUND	5.403	0	5.403
**D BNYM MELLON CF SL INTERNATIONAL STOCK INDEX FUND	23.243	0	23.243
**D BLACKROCK SOLUTIONS FUNDS ICAV	35.004	0	35.004
**D VAERDIPAPIRFONDEN SPARINVEST, INDEX BAEREDYGTIGE EUROPA KL	17.640	0	17.640
**D PENN SERIES DEVELOPED INTERNATIONAL INDEX FUND	1.719	0	1.719
**D LOCKHEED MARTIN CORPORATION MASTER RETIREMENT TRUST	3.024	0	3.024
**D MCGILL UNIVERSITY PENSION PLAN	1.027	0	1.027
**D ARROWSTREET COLLECTIVE INVESTMENT TRUST	661.470	0	661.470
**D ALASKA PERMANENT FUND CORPORATION	10.498	0	10.498
**D INVESTINGSFORENINGEN NYKREDIT INVEST TAKTISK ALLOKERING	1.847	0	1.847
**D BOARD OF PENSIONS OF THE EVANGELICAL LUTHERAN CHURCH IN AMER	7.099	0	7.099
**D CNTRL PNSON FND INTRNTNL UNION	33.180	0	33.180
**D COUNTY EMPLOYEES ANNUITY AND BENEFIT FUND OF COOK COUNTY	7.569	0	7.569
**D WINDWISE MSCJ EAFE INDEX NON-LENDING	7.948	0	7.948
**D MANVILLE PERSONAL INJURY SETTLEMENT TRUST	881	0	881
**D METROPOLITAN EMPLOYEE BENEFIT SYSTEM	4.241	0	4.241
**D PUBLIC EMPLOYEES' RETIREMENT SYSTEM OF MISSISSIPPI	8.793	0	8.793
**D INVESTINGSFORENINGEN SPARINVEST INDEX EUROPA VALUJE KL	17.302	0	17.302
**D RHODE ISLAND EMPLOYERS RETIREMENT SYSTEMS POOLED TRUST	315.931	0	315.931
**D PUBLIC EMPLOYEES RETIREMENT ASSOCIATION OF NEW MEXICO	22.089	0	22.089
**D INTERNATIONAL EQUITY FUND	2.156	0	2.156
**D ARROWSTREET US GROUP TRUST	89.332	0	89.332
**D THE WAWANESA MUTUAL INSURANCE COMPANY	66.563	0	66.563
**D MERCK AND CO INC MASTER RETIREMENT TRUST	6.751	0	6.751
**D BMO PRIVATE INTERNATIONAL EQUITY PORTFOLIO	633.233	0	633.233
**D AL TST AL TRUST AKTIEN EUROPA	7.053	0	7.053
**D MI-FONDS K12	20.452	0	20.452
**D MGTS AFH DA FUND	62.683	0	62.683
**D STICHTING PENSIOENFONDS HOOGOVENS	1.246	0	1.246
**D DEAM-FONDS ZDV	2.793	0	2.793
**D DEUTSCHE DCG EQ	949	0	949
**D DWS INVESTMENT GMBH ON BEHALF OF DWS-FONDS ZDV EVO	520	0	520
**D INTERNATIONAL EQUITY FUND	14.232	0	14.232
**D MACK EAFE EQUITY POOL	55.341	0	55.341
**D MACKENZIE INTERNATIONAL EQUITY INDEX ETF	16.425	0	16.425
**D WS DEVELOPED MARKETS EX NORTH AMERICA SR INDEX ETF	41.995	0	41.995
**D MACK COMPREHENSIVE EQUITY POOL	39.876	0	39.876
**D RAYTHEON TECHNOLOGIES CORPORATION MASTER RETIREMENT TRUST	9.613	0	9.613
**D AVIVA INVESTORS GLOBAL	11.282	0	11.282
**D AVIVA INVESTORS	6.744	0	6.744
**D FLORIDA RETIREMENT SYSTEM	1.888.738	0	1.888.738
**D THE ESB PENSION FUND	2.669	0	2.669
**D STICHTING DEPOSITARY APG DEVELOPED MARKETS EQUITY FOOL	10.223	0	10.223
**D GOLDMAN SACHS ETF TRUST - GOLDMAN SACHS ACTIVE BETA INTERNATIONAL EQUITY ETF	470.133	0	470.133

Pagina 21

Azionisti:

Azionisti in proprio:

1.812

0

Teste:

1.812

0

Azionisti in delega:

2

1.812

DB\* delega alla persona fisica sopra indicata con il numero della scheda magnetica

\*\*D delega alla persona fisica sopra indicata con il numero della scheda magnetica (votazione effettuata alla postazione assistita)

KL\* rappresentanza legale alla persona fisica sopra indicata con il numero della scheda magnetica

## LISTA ESITO DELLE VOTAZIONI

Oggetto: **1.b Destinazione dell'utile d'esercizio 2025 e distribuzione del dividendo. Deliberazioni inerenti e conseguenti.**

## FAVOREVOLI

Cognome	Tot. Voti	Proprio	Delega
**D GOLDMAN SACHS TRUST - GOLDMAN SACHS INTERNATIONAL EQUITY INSIGHTS FUND	79.036	0	79.036
**D GREAT-WEST INTERNATIONAL INDEX FUND	54.715	0	54.715
**D THE UNIVERSITY COURT OF THE UNIVERSITY OF GLASGOW	1.302	0	1.302
**D GOLDMAN SACHS ETF TRUST -GOLDMAN SACHS MARKETBETA INTERNATIONAL EQUITY ETF	15.600	0	15.600
**D STICHTING PENSIOENFONDS ABP (NETHERLANDS)	510.572	0	510.572
**D GOLDMAN SACHS ETF TRUST - GOLDMAN SACHS ACTIVE BETA EUROPE EQUITY ETF	14.611	0	14.611
**D GOLDMAN SACHS ETF ICAY	39	0	39
**D GOLDMAN SACHS ETF TRUST - GOLDMAN SACHS ACTIVEBETA WORLD LOW VOL PLUS EQUITY ETF	40.405	0	40.405
**D GOLDMAN SACHS VARIABLE INSURANCE TRUST - GOLDMAN SACHS INTERNATIONAL EQUITY	3.039	0	3.039
**D AVANTIS CIBC INTERNATIONAL EQUITY ETF	67	0	67
**D GOLDMAN SACHS BEWAARSTICHTING II	43.496	0	43.496
**D STICHTING PENSIOENFONDS VOOR DE WONINGCORPORATIES	17.210	0	17.210
**D WISDOMTREE ISSUER ICAY	7.864	0	7.864
**D GREAT-WEST CORE STRATEGIES - INTERNATIONAL EQUITY FUND	8.283	0	8.283
**D INVESCO MARKETS II PLC	150.842	0	150.842
**D BONITAS POOLED INVESTMENT FUND SERIES - DYNAMIC EUROPEAN EQUITY FUND	38.738	0	38.738
**D INVESCO MSCI EAFE INCOME ADVANTAGE ETF	5.701	0	5.701
**D QUALITY EDUCATION FUND	809	0	809
**D INVESCO DWA DEVELOPED MARKETS MOMENTUM ETF	268.620	0	268.620
**D INVESCO MARKETS III PLC	1.006	0	1.006
**D INVESCO RAFI DEVELOPED MARKETS EX-U.S. ETF	37.220	0	37.220
**D POLICE AND FIRE RETIREMENT SYSTEM OF THE CITY OF DETROIT	16.890	0	16.890
**D PUBLIC SCHOOL TEACHERS PENSION AND RETIREMENT FUND OF CHICAGO	9.680	0	9.680
**D POTTIEZ NICOLAS	1	0	1
**D BOC-PRUDENTIAL EUROPEAN INDEX FUND	25.313	0	25.313
**D NEVALT LLC	14.906	0	14.906
**D BOC-PRUDENTIAL EUROPEAN EQUITY FUND	6.041	0	6.041
**D BESSEMER TRUST COMPANY CLEARING ACCOUNT	1.194.143	0	1.194.143
**D BESSEMER TRUST CO CLEARING ACCT	5.027	0	5.027
**D ISNOR	4.000	0	4.000
**D SOGECAP ACTIONS - SMALL CAP	227.130	0	227.130
**D AIM EQUITY EUROPE CANTONS	11.947	0	11.947
**D OFI INVEST ESG DYNAMIQUE EURO	3.476	0	3.476
**D OFI INVEST ESG EQUILIBRE EURO	5.746	0	5.746
**D OFI INVEST ESG PRUDENT EURO	1.822	0	1.822
**D APER DIVERSIFIE ISR	13.085	0	13.085
**D SG ACTIONS EURO SMALL CAP	492.792	0	492.792
**D AMUNDI MSCI WORLD EX USA SCREE	84	0	84
**D MULTI UNITS FRANCE - AMUNDI FT	392.494	0	392.494
**D MULTI UNITS FRANCE - AMUNDI MS	18.289	0	18.289
**D GLOBAL SICAV - OFI INVEST ESG	5.148	0	5.148
**D MULTI UNITS LUXEMBOURG-AMUNDI	79.564	0	79.564
**D MULTI UNITS LUXEMBOURG - AMUND	150.996	0	150.996
**D SLE (LUX) EQUITY GLOBAL	53.276	0	53.276
**D SWISS LIFE FUNDS (LUX) - EQUIT	326.576	0	326.576
**D SWISS LIFE FUNDS (LUX)-EQUITY	100.472	0	100.472
**D SWISS LIFE INDEX FUNDS (LUX)	23.196	0	23.196
**D EFEPILUX SIC-AZIONARIO	3.861	0	3.861
**D SEI GLOBAL MASTER FUND PLC	34.938	0	34.938
**D AB SICAV III - DYNAMIC ALL MAR	1.088	0	1.088
**D KOKUSAI EQUITY INDEX FUND	6.368	0	6.368

Pagina 22

2 DE\* delega alla persona fisica sopra indicata con il numero della scheda magnetica

1.812

0 Azionisti in delega:

1.812

Teste:

Azionisti:

Azionisti in proprio:

2

1.812

0

1.812

Teste:

Azionisti:

Azionisti in proprio:

DE\* delega alla persona fisica sopra indicata con il numero della scheda magnetica (votazione effettuata alla postazione assistita)

\*\*D delega alla persona fisica sopra indicata con il numero della scheda magnetica

RL\* rappresentanza legale alla persona fisica sopra indicata con il numero della scheda magnetica

## LISTA ESITO DELLE VOTAZIONE

Oggetto: 1.b Destinazione dell'utile d'esercizio 2025 e distribuzione del dividendo. Deliberazioni inerenti e conseguenti.  
FAVOREVOLI

Cognome	Tot. Voti	Proprio	Delega
**D MORGAN STANLEY PATHWAY FUNDS	9.279	0	9.279
**D AB SICAV I - ALL MARKET INCOME	50.079	0	50.079
**D BRIDGE BUILDER INTERNATIONAL	20.878	0	20.878
**D DESTINATIONS INTERNATIONAL EQU	125.341	0	125.341
**D DESTINATIONS INTERNATIONAL EQU	5.657	0	5.657
**D NZAM EURO STOXX PARIS-ALIGNED	2.136	0	2.136
**D BANCREEK INTERNATIONAL LARGE	122.867	0	122.867
**D THE NOMURA TRUST AND BANKING	18.390	0	18.390
**D RAYLIANT WILSHIRE NXTGEN INTER	316	0	316
**D BANCREEK DIVIDEND EQUITY	25.151	0	25.151
**D BRIDGEWATER PURE ALPHA FUND (CF3), LTD C/O MAPLES CORPORATE SERVICES LTD	750	0	750
**D UBS (LUX) INSTITUTIONAL FUND - EQUITIES EUROPE (EX CH) PASSIVE II	122.361	0	122.361
**D UBS (LUX) INSTITUTIONAL FUND - EQUITIES EUROPE (EX CH) PASSIVE	59.831	0	59.831
**D MIGROS BANK (LUX) FONDS 30	1.240	0	1.240
**D MIGROS BANK (LUX) FONDS 50	2.090	0	2.090
**D DIGITAL FUNDS STARS EUROPE	126.046	0	126.046
**D DIGITAL FUNDS STARS EUROPE EX-UK	92.115	0	92.115
**D UBS (LUX) EQUITY SICAV - EUROPEAN - HIGH DIVIDEND (EUR)	64.326	0	64.326
**D UBS FUND MANAGEMENT (LUXEMBOURG) SA	15.018	0	15.018
**D UBS (LUX) STRATEGY SICAV-SYSTEMATIC - ALLOCATION PF DEFENSIVE. (USD)	198	0	198
**D UBS (LUX) STRATEGY SICAV-SYSTEMATIC - ALLOCATION PF MEDIUM (USD)	1.288	0	1.288
**D UBS (LUX) STRATEGY SICAV SAP DYNAMIC (USD)	427	0	427
**D UBS (LUX) KEY SELECTION SICAV - SYSTEMATIC ALLOCAT PTF EQUITY (USD)	810	0	810
**D STRATEGY SICAV	2.323	0	2.323
**D UBS FUND MANAGEMENT (SWITZERLAND) AG.	354.193	0	354.193
**D UBS FUND MANAGEMENT (SWITZERLAND) AG ON BEHALF OF BKE SUSTAINABLE - GLOBAL EQUITIES MOMENTUM SELECT	190.360	0	190.360
**D NORGES BANK	13.560.501	0	13.560.501
**D ASSET MANAGEMENT EXCHANGE UCITS CCF	16.150	0	16.150
**D STICHTING PENSIOENFONDS ING	8.122	0	8.122
**D LEGAL & GENERAL CCF	7.524	0	7.524
**D BANK OF BOTSWANA.	53.451	0	53.451
**D THE PUBLIC INSTITUTION FOR SOCIAL SECURITY	1.622	0	1.622
**D THE PUBLIC INSTITUTION FOR SOCIAL SECURITY	11.728	0	11.728
**D GENERAL ORGANISATION FOR SOCIAL INSURANCE.	256.811	0	256.811
**D GENERAL ORGANISATION FOR SOCIAL INSURANCE.	80.292	0	80.292
**D INTERNATIONAL MONETARY FUND RETIRED STAFF BENEFITS INVESTMENT ACCOUNT	89.175	0	89.175
**D INTERNATIONAL MONETARY FUND RETIRED STAFF BENEFITS INVESTMENT ACCOUNT	2.574	0	2.574
**D INTERNATIONAL MONETARY FUND RETIRED STAFF BENEFITS INVESTMENT ACCOUNT	384	0	384
**D CHURCH OF ENGLAND INVESTMENT FUND	547	0	547
**D WHEELS COMMON INVESTMENT FUND	10.915	0	10.915
**D STICHTING BEDRIJFSTAKENSIOENFONDS VOOR DE DETAILHANDEL	2.614	0	2.614
**D HL EUROPEAN	69.830	0	69.830
**D LEGAL & GENERAL GLOBAL EQUITY INDEX FUND	136.752	0	136.752
**D LEGAL & GENERAL FUTURE WORLD ESG TILTED	11.842	0	11.842
**D LEGAL & GENERAL FUTURE WORLD ESG TILTED AND OPTIMISED DEVELO	3.798	0	3.798
**D LEGAL & GENERAL FUTURE WORLD ESG TILTED AND OPTIMISED EUROPE	22.263	0	22.263
**D LEGAL & GENERAL FUTURE WORLD ESG T&O DEVELOPED FOSSIL FUEL E	7.630	0	7.630
**D LEGAL AND GENERAL EUROPEAN INDEX TRUST	7.254	0	7.254
**D LEGAL AND GENERAL INTERNATIONAL INDEX TRUST	192.342	0	192.342
**D ARTEMIS SMARTGARP UK EQUITY FUND	48.426	0	48.426
**D ARTEMIS SMARTGARP UK EQUITY FUND	424.709	0	424.709

Pagina 23

2 DE\* delega alla persona fisica sopra indicata con il numero della scheda magnetica

1.812 \*\*D delega alla persona fisica sopra indicata con il numero della scheda magnetica (votazione effettuata alla postazione assistita)

RL\* rappresentanza legale alla persona fisica sopra indicata con il numero della scheda magnetica

Azionisti: 1.812 Test: 0 Azionisti in delega:

Azionisti in proprio:

## LISTA ESITO DELLE VOTAZIONI

Objetto: **1.b Destinazione dell'utile d'esercizio 2025 e distribuzione del dividendo. Deliberazioni inerenti e conseguenti.**  
**FAVOREVOLI**

Cognome	Tot. Voti	Proprio	Delega
**D ARTEMIS SMARTGARP EUROPEAN EQUITY FUND	3.849.692	0	3.849.692
**D L&G DEVELOPED WORLD QUALITY FACTOR INDEX FUND	479	0	479
**D PRESCIENT FUND SERVICES IRELAND LIMITED ACTING IN ITS CAPACI	2.593	0	2.593
**D PERMANENT FUND INVESTMENTS LLC	15.203	0	15.203
**D KEI FUNDS ICAV	54.376	0	54.376
**D BARINGS INTERNATIONAL UMBRELLA FUND	2.251	0	2.251
**D STATE STREET GLOBAL ADVISORS GROSS ROLL UP UNIT TRUST	2.267	0	2.267
**D OSMOSIS ICAV	14.618	0	14.618
**D LEGAL & GENERAL ICAV.	10.074	0	10.074
**D VERDIPAPIRFONDET KLP AKSJEUROPA INDEKS.	32.164	0	32.164
**D VERDIPAPIRFONDET KLP AKSJE GLOBAL INDEKS	75.714	0	75.714
**D SCHLUMBERGER INTERNATIONAL STAFF RETIREMENT FUND FCP-SIF	8.706	0	8.706
**D VERDIPAPIRFONDET KLP AKSJEGLOBAL INDEKS XI	2.283	0	2.283
**D ARTEMIS FUNDS (LUX).	108.512	0	108.512
**D PUBLIC SECTOR PENSION INVESTMENT BOARD.	296.365	0	296.365
**D SPARTAN GROUP TRUST FOR EMPLOYEE BENEFIT PLANS.	587.950	0	587.950
**D NEBRASKA PUBLIC EMPLOYEES RETIREMENT SYSTEMS	115.534	0	115.534
**D USAA GENERAL INDEMNITY COMPANY	1.092	0	1.092
**D GARRISON PROPERTY AND CASUALTY INSURANCE COMPANY	1.652	0	1.652
**D USAA CASUALTY INSURANCE COMPANY	3.040	0	3.040
**D CG TPT AUTHORIZED CONTRACTUAL SCHEME	2.966	0	2.966
**D NORTHERN TRUST UCITS FGR FUND	94.323	0	94.323
**D NORTHERN TRUST COMMON ALL COUNTRY WORLD INDEX (ACWI) EX-US F	22.598	0	22.598
**D NORTHERN TRUST COMMON EAFE INDEX FUND - LENDING	16.908	0	16.908
**D GLOBAL DEVELOPED MARKET PASSIVE EQUITY FUND	1.243	0	1.243
**D STICHTING PMS PENSIOENFONDS APF	6.796	0	6.796
**D STICHTING PME PENSIOENFONDS	47.543	0	47.543
**D PUBLIC EMPLOYEES RETIREMENT ASSOCIATION OF COLORADO	76.700	0	76.700
**D FUTURE FUND BOARD OF GUARDIANS FOR AND ON BEHALF OF THE MEDI.	29.901	0	29.901
**D FUTURE FUND BOARD OF GUARDIANS FOR AND ON BEHALF OF FUTURE F	326.005	0	326.005
**D NORTHERN TRUST UCITS COMMON CONTRACTUAL FUND	152.403	0	152.403
**D DUKE ENERGY CORPORATION MASTER RETIREMENT TRUST	37.206	0	37.206
**D ESSENTIA HEALTH	1.541	0	1.541
**D CASEY FAMILY PROGRAMS	106.946	0	106.946
**D NATWEST TRUSTEE AND DEPOSITARY SERVICES LIMITED AS TRUSTEE. O	1.162	0	1.162
**D GREENFINCH FOUNDATION	3.176	0	3.176
**D JTW TRUST NO. 3 UAD 9/19/02.	1.227	0	1.227
**D THE KING'S COLLEGE OF OUR LADY AND SAINT NICHOLAS IN CAMBRID	1.717	0	1.717
**D NTGI-QM COMMON DAILY EAFE	52.103	0	52.103
**D IALUMBRA HOLDING TRUST	10.500	0	10.500
**D THE TRUSTEES OF THE HENRY SMITH CHARITY.	1.088	0	1.088
**D NORTHERN TRUST COMMON ALL COUNTRY WORLD EX-US INVESTABLE MAR	11.307	0	11.307
**D PIVOTAL PHILANTHROPIES FOUNDATION	435	0	435
**D SNOWFINCH FOUNDATION	3.176	0	3.176
**D ROSEFINCH FOUNDATION	3.176	0	3.176
**D WORKERS' COMPENSATION REINSURANCE ASSOCIATION	18.890	0	18.890
**D EXELON CORPORATION EMPLOYEES' BENEFIT TRUST FOR UNION EMPLOYEES	863	0	863
**D FEPCO HOLDINGS INC. VEGA TRUST	725	0	725
**D FIDELITY INVESTMENTS CHARITABLE GIFT FUND DTD 8/18/2009	3.266	0	3.266
**D STOLLER FOUNDATION	984	0	984
**D UNITED SERVICES AUTOMOBILE ASSOCIATION	1.640	0	1.640

Pagina 24

2 DE\* delega alla persona fisica sopra indicata con il numero della scheda magnetica

1.812 \*\*D delega alla persona fisica sopra indicata con il numero della scheda magnetica (votazione effettuata alla postazione assistita)

KL\* rappresentanza legale alla persona fisica sopra indicata con il numero della scheda magnetica

Azionisti:

Azionisti in proprio:

1.812 Teste:

0 Azionisti in delega:

## LISTA ESITO DELLE VOTAZIONI

Oggetto: **1.b Destinazione dell'utile d'esercizio 2025 e distribuzione del dividendo. Deliberazioni inerenti e conseguenti.**  
**FAVOREVOLI**

Cognome	Tot. Voti	Proprio	Delega
**D HONG KONG SPECIAL ADMINISTRATIVE REGION GOVERNMENT EXCHANGE	34.922	0	34.922
**D HONG KONG SPECIAL ADMINISTRATIVE REGION GOVERNMENT EXCHANGE	102.228	0	102.228
**D HOSPITAL AUTHORITY PROVIDENT FUND SCHEME	14.281	0	14.281
**D INTERNATIONAL EXPATRIATE BENEFIT MASTER TRUST	1.593	0	1.593
**D METIS EQUITY TRUST	3.713	0	3.713
**D LEGAL & GENERAL MSCI EAFE FUND LLC	36.346	0	36.346
**D LAKE AVENUE INVESTMENTS LLC	11.254	0	11.254
**D OVERSTORY CAPITAL LLC	1.463	0	1.463
**D FUNDO DE PENSEOS	5.440	0	5.440
**D C&L Q WORLD EX-USA EQUITY EXTENSION MASTER FUND LTD.	35.931	0	35.931
**D ATIVO INTERNATIONAL EQUITY FUND LP	21.850	0	21.850
**D ETERNITY LTD CONYERS TRUST COMPANY (CAYMAN) LIMITED	13.449	0	13.449
**D FISHER ASSET MANAGEMENT LLC.	122	0	122
**D DYNASTY INVEST LTD	1.276	0	1.276
**D GLOBAL EQUITY SERIES OF SALT CREEK INVESTMENTS LLC	1.840	0	1.840
**D PECO ENERGY COMPANY RETIREE LIFE INSURANCE TRUST	90	0	90
**D THYSSEN GLOBAL INVESTMENTS LLC	1.322	0	1.322
**D PINK CALI LLC	364	0	364
**D PRO-GEN INVESTMENTS LLC	1.250	0	1.250
**D NUCLEAR ELECTRIC INSURANCE LIMITED	748	0	748
**D LEGAL & GENERAL DEVELOPED MULTI-FACTOR SL FUND LLC	2.650	0	2.650
**D LEGAL & GENERAL MSCI EAFE SL FUND LLC	16.842	0	16.842
**D MBB PUBLIC MARKETS I LLC	9.697	0	9.697
**D MBB PUBLIC MARKETS I LLC	17.627	0	17.627
**D HAWTHORN DM LLC	7.569	0	7.569
**D FOOD AND AGRICULTURE ORGANIZATION OF THE UNITED NATIONS	1.613	0	1.613
**D INTERNATIONAL MONETARY FUND STAFF RETIREMENT PLAN	1.562	0	1.562
**D INTERNATIONAL MONETARY FUND STAFF RETIREMENT PLAN	9.426	0	9.426
**D INTERNATIONAL MONETARY FUND STAFF RETIREMENT PLAN	1.394	0	1.394
**D NEEE ANN POLYTECHNIC	972	0	972
**D NATIONAL COUNCIL FOR SOCIAL SECURITY FUND PRC	159.107	0	159.107
**D MINERWORKERS' PENSION SCHEME	28.555	0	28.555
**D FIDELITY SALEM STREET TRUST: FIDELITY SERIES GLOBAL EX U.S.I	682.358	0	682.358
**D FIDELITY SALEM STREET TRUST: FIDELITY FLEX INTERNATIONAL INDEX FUND	47.026	0	47.026
**D THE TRUSTEES OF THE LABOURERS' PENSION FUND OF CENTRAL AND E	1.378	0	1.378
**D NUNAVUT TRUST	2.302	0	2.302
**D STATE UNIVERSITIES RETIREMENT SYSTEM	112.330	0	112.330
**D GOVERNMENT EMPLOYEES SUPERANNUATION BOARD.	18.518	0	18.518
**D MERCER PASSIVE INTERNATIONAL SHARES FUND	14.058	0	14.058
**D MINDEROO FOUNDATION LIMITED AYO THE MINDEROO FOUNDATION TRUS	3.697	0	3.697
**D QIC INTERNATIONAL EQUITIES FUND.	1.341	0	1.341
**D COMMONWEALTH SUPERANNUATION CORPORATION AS TRUSTEE FOR ARIA	30.452	0	30.452
**D AUSTRALIAN CAPITAL TERRITORY	9.565	0	9.565
**D EQUIPSUPER	5.947	0	5.947
**D MERCER PASSIVE SUSTAINABLE INTERNATIONAL SHARES FUND	1.013	0	1.013
**D LEGALSUPER.	222	0	222
**D INTERNATIONAL EQUITIES PASSIVE B UNIT TRUST	24.124	0	24.124
**D INTERNATIONAL EQUITIES B UNIT TRUST	939	0	939
**D SUPERANNUATION FUNDS MANAGEMENT CORPORATION OF SOUTH AUSTRAL	1.836	0	1.836
**D SUPERANNUATION FUNDS MANAGEMENT CORPORATION OF SOUTH AUSTRAL	15.377	0	15.377
**D SUPERANNUATION FUNDS MANAGEMENT CORPORATION OF SOUTH AUSTRAL	6.092	0	6.092

Pagina 25

D= delega alla persona fisica sopra indicata con il numero della scheda magnetica

\*\*D delega alla persona fisica sopra indicata con il numero della scheda magnetica (-votazione effettuata alla postazione assistita)

RL\* rappresentanza legale alla persona fisica sopra indicata con il numero della scheda magnetica

Azionisti:

Azionisti in proprio:

1.812

0

Teste: Azionisti in delega:

1.812

2

D= delega alla persona fisica sopra indicata con il numero della scheda magnetica

\*\*D delega alla persona fisica sopra indicata con il numero della scheda magnetica (-votazione effettuata alla postazione assistita)

RL\* rappresentanza legale alla persona fisica sopra indicata con il numero della scheda magnetica

LISTA ESITO DELLE VOTAZIONE

Oggetto: **1.b Destinazione dell'utile d'esercizio 2025 e distribuzione del dividendo. Deliberazioni inerenti e conseguenti. FAVOREVOLI**

Cognome	Tot. Voti	Proprio	Delega
**D NT WORLD GREEN TRANSITION INDEX FUND	406	0	406
**D BUILDERS VISION FOUNDATION	7.286	0	7.286
**D UTAH STATE RETIREMENT SYSTEMS	52.779	0	52.779
**D RUTGERS THE STATE UNIVERSITY	6.881	0	6.881
**D PROVIDENCE HEALTH & SERVICES AND SWEDISH HEALTH SERVICES MAS	298	0	298
**D NORTHERN TRUST INVESTMENTS COLLECTIVE FUNDS TRUST	649.380	0	649.380
**D HW TRUST NO. 3 UAD 01/17/03	3.175	0	3.175
**D FORD MOTOR COMPANY DEFINED BENEFIT MASTER TRUST..	1.918	0	1.918
**D FORD MOTOR COMPANY DEFINED BENEFIT MASTER TRUST..	4.000	0	4.000
**D NOVANT HEALTH INC.	6.202	0	6.202
**D NORTHAMPTONSHIRE PENSION FUND	1.907	0	1.907
**D PFIZER INC. MASTER TRUST	404	0	404
**D THE BOARD OF THE PENSION PROTECTION FUND RENAISSANCE	16.759	0	16.759
**D IMPACTASSETS INC.	766	0	766
**D THE NEMOURS FOUNDATION PENSION PLAN	249	0	249
**D COMMONWEALTH OF MASSACHUSETTS EMPLOYEES DEFERRED COMPENSATION PLAN	2.807	0	2.807
**D THE HEALTH FOUNDATION.	2.404	0	2.404
**D HERTFORDSHIRE COUNTY COUNCIL AS ADMINISTERING AUTHORITY OF T	582	0	582
**D JTW TRUST NO. 5 UAD 9/19/02.	464	0	464
**D JTW TRUST NO. 4 UAD 9/19/02.	1.757	0	1.757
**D CYSTIC FIBROSIS FOUNDATION	7.612	0	7.612
**D THE NORTHERN TRUST COMPANY SUB-ADVISED COLLECTIVE FUNDS TRUS	888.400	0	888.400
**D CONNOR CLARK & LUNN COLLECTIVE INVESTMENT TRUST	9.595	0	9.595
**D CATERPILLAR INC. MASTER RETIREMENT TRUST	3.070	0	3.070
**D CATERPILLAR INVESTMENT TRUST.	3.262	0	3.262
**D IBM PERSONAL PENSION PLAN TRUST	15.941	0	15.941
**D ADVOCATE HEALTH AND HOSPITALS CORPORATION ..	8.996	0	8.996
**D ABU DHABI PENSION FUND	40.174	0	40.174
**D COAL STAFF SUPERANNUATION SCHEME TRUSTEES LIMITED	11.632	0	11.632
**D CITY OF PHILADELPHIA PUBLIC EMPLOYEES RETIREMENT SYSTEM.	22.677	0	22.677
**D CHEVRON MASTER PENSION TRUST	3.558	0	3.558
**D ALFRED I. DUPONT CHARITABLE TRUST	4.149	0	4.149
**D ILLINOIS MUNICIPAL RETIREMENT FUND	18.847	0	18.847
**D LOS ANGELES CITY EMPLOYEES' RETIREMENT SYSTEM.	18.554	0	18.554
**D NORTHERN FUNDS - INTERNATIONAL EQUITY INDEX FUND	106.280	0	106.280
**D CITY OF LOS ANGELES FIRE AND POLICE PENSION PLAN	41.793	0	41.793
**D NATIONAL EMPLOYMENT SAVINGS TRUST	34.312	0	34.312
**D THE GENERAL PENSION AND SOCIAL SECURITY AUTHORITY	8.321	0	8.321
**D WYOMING RETIREMENT SYSTEM	747	0	747
**D MOBIUS LIFE LIMITED.	23.401	0	23.401
**D SCHLUMBERGER GROUP TRUST AGREEMENT	21.293	0	21.293
**D U.S. STEEL RETIREMENT PLAN TRUST	65.429	0	65.429
**D TEACHERS' RETIREMENT SYSTEM OF OKLAHOMA	4.943	0	4.943
**D STATE OF UTAH SCHOOL AND INSTITUTIONAL TRUST FUNDS TRUST FUNDS	2.040	0	2.040
**D THE PEOPLE'S PENSION SCHEME	163.491	0	163.491
**D PROVIDENCE HEALTH & SERVICES CASH BALANCE RETIREMENT PLAN TR.	286	0	286
**D FORD MOTOR COMPANY OF CANADA LIMITED PENSION TRUST	246	0	246
**D BLACKROCK AUTHORISED CONTRACTUAL SCHEME I	156.313	0	156.313
**D BLACKROCK AUTHORISED CONTRACTUAL SCHEME I	7.264	0	7.264
**D BRITISH COLUMBIA INVESTMENT MANAGEMENT CORPORATION.	508	0	508
**D STATE TEACHERS RETIREMENT SYSTEM OF OHIO	279.696	0	279.696

Pagina 26

Azionisti: 1.812 Testi: 0 Azionisti in delega: 0  
 Azionisti in proprio: 0  
 2 DE\* delega alla persona fisica sopra indicata con il numero della scheda magnetica  
 1.812 \*\*D delega alla persona fisica sopra indicata con il numero della scheda magnetica (votazione effettuata alla postazione assistita)  
 RL\* rappresentanza legale alla persona fisica sopra indicata con il numero della scheda magnetica

## LISTA ESITO DELLE VOTAZIONI

Oggetto: **1.b Destinazione dell'utile d'esercizio 2025 e distribuzione del dividendo. Deliberazioni inerenti e conseguenti.**  
**FAVOREVOLI**

Cognome	Tot. Voti	Proprio	Delega
**D BANCO NATIONAL DE PANAMA ACTING AS TRUSTEE OF THE FIDEICOMISO DE FOND O DE AHORRO DE PANAMA	14.235	0	14.235
**D LGPS CENTRAL AUTHORISED CONTRACTUAL SCHEME	39.100	0	39.100
**D THE GREATER MANCHESTER PENSION FUND	60.443	0	60.443
**D BLACKROCK COMMON CONTRACTUAL FUNDS	28.917	0	28.917
**D BLACKROCK UCITS CCF	25.383	0	25.383
**D MERSEYSIDE PENSION FUND	15.174	0	15.174
**D KOMUNAL LANDSPENSIOENSKASSE GJENSIDIG FORSIKRINGSSELSKAP	44.217	0	44.217
**D ELO MUTUAL PENSION INSURANCE COMPANY ELO MUTUAL PENSION INSURANCE COMPANY	27.024	0	27.024
**D STICHTING HEINKEEN PENSIOENFONDS	3.331	0	3.331
**D STICHTING HEINKEEN PENSIOENFONDS	67.014	0	67.014
**D STICHTING BEDRIJFSTAKPENSIOENFONDS VOOR HET SCHOONMAAK EN GL.	10.793	0	10.793
**D STICHTING PENSIOENFONDS SAGITTARIUS	7.190	0	7.190
**D STICHTING PENSIOENFONDS CAMPINA	2.203	0	2.203
**D STICHTING PENSIOENFONDS OPENBARE BIBLIOTHEKEN	2.767	0	2.767
**D FJARDE AP-FONDEN	45.397	0	45.397
**D STICHTING BEDRIJFSTAKPENSIOENFONDS ZORGEVERZEKERAARS-	211.713	0	211.713
**D TREDJE AP-FONDEN	112.464	0	112.464
**D HUDSON BAY MASTER FUND LTD. C/O HUDSON BAY CAPITAL MANAGEMENT LP.	11.350	0	11.350
**D PROJECT 121/160-41 (P)	1.899	0	1.899
**D PROJECT 121/160-70 (P)	1.038	0	1.038
**D GIM PORTFOLIO STRATEGIES FUNDS-EUROPE DYNAMIC LONG-SHORT FD C/O JPMORGAN ASSET MANAGEMENT (UK) LIMITED	68.351	0	68.351
**D ATLAS MACRO MASTER FUND LTD C/O BALLYASNY ASSET MANAGEMENT I.P. ACTING AS IA	815	0	815
**D RPAQ 2015 FUND LP	13.523	0	13.523
**D AQR GLOBAL STOCK SELECTION OFFSHORE FUND II L.P. C/O AQR CAPITAL MANAGEMENT LLC	62.234	0	62.234
**D AQR TAX-AWARE DELPHI LONG SHORT EQUITY FUND LLC PORTFOLIO MARGIN	97.336	0	97.336
**D AQR TAX ADVANTAGED GLOBAL EQUITY MARKET NEUTRAL FUND L.P. PM ACCOUNT C/O AQR MANAGEMENT LLC	56.928	0	56.928
**D CHAP SREA FUND LIMITED PORTFOLIO MARGIN ACCTS	103.942	0	103.942
**D AQR DELPHI LONG-SHORT EQUITY MASTER ACCOUNT L.P. PORTFOLIO MARGIN ACCT	47.430	0	47.430
**D AQR EQUITY MARKET NEUTRAL GLOBAL VALUE FUND L.P.	30.463	0	30.463
**D ACADIAN ALL-COUNTRY WORLD EX-U.S. EQUITY DYNAMIC EXTENSION MASTER FUND	1.317	0	1.317
**D DE SHAW WORLD ALPHA EXTENSION PORTFOLIOS LLC	3.461	0	3.461
**D ARROWSTREET CAPITAL NEWBURY FUND LIMITED	5.001	0	5.001
**D D. E. SHAW ALL COUNTRY GLOBAL VALUE ACTIVE PORTFOLIOS L.L.C.	227	0	227
**D DE SHAW US BROAD MARKET CORE ALPHA EXTENSION CUSTOM FUND II L.L.C.	165	0	165
**D BW PASPG LTD	2.421	0	2.421
**D BRIDGEWATER PURE ALPHA MAJOR MARKETS TRADING COMPANY LTD.	1.887	0	1.887
**D NAN NUMERIC ALTERNATIVE RISK PREMIA VALUE.	1.172	0	1.172
**D JOHN HANCOCK VARIABLE INSURANCE TRUST INTERNATIONAL EQUITY INDEX TRUST.	13.849	0	13.849
**D PRUDENTIAL ASSURANCE COMPANY SINGAPORE (PTE) LTD	13.748	0	13.748
**D DIMENSIONAL INTERNATIONAL CORE EQUITY 2 ETF OF DIMENSIONAL E	460.035	0	460.035
**D SCHWAB INTERNATIONAL INDEX FUND	237.189	0	237.189
**D SCHWAB FUNDAMENTAL INTERNATIONAL EQUITY INDEX FUND	60.772	0	60.772
**D SUN LIFE ASSET MANAGEMENT FUNDS - SUN LIFE AM GLOBAL LOW CAR	2.611	0	2.611
**D PRIME SUPER PTY LTD	2.348	0	2.348
**D CUKL COURTPIERS ETHICAL VALUE EOT FD	22.000	0	22.000
**D CFSIL-COMMONWALTH GBL SHARE FD 17	8.186	0	8.186
**D COLONIAL FIRST STATE INVESTMENT FUND 50.	9.493	0	9.493
**D COLONIAL FIRST STATE WHOLESALE INDEXED GLOBAL SHARE FUND...	19.898	0	19.898
**D COMMONWEALTH GLOBAL SHARE FUND 30.	115.492	0	115.492
**D BETASHARES GLOBAL SHARES ETF	14.353	0	14.353
**D ABRDN SICAV I - WORLD EQUITY ENHANCED INDEX FUND	1.314	0	1.314

Pagina 27

2 DE\* delega alla persona fisica sopra indicata con il numero della scheda magnetica

1.812 \*\*D delega alla persona fisica sopra indicata con il numero della scheda magnetica (votazione effettuata alla postazione assistita)

RI.\* rappresentanza legale alla persona fisica sopra indicata con il numero della scheda magnetica

Azionisti:

1.812 Testc:

(0) Azionisti in delega:

Azionisti in proprio:

## LISTA ESITO DELLE VOTAZIONI

Oggetto: **1.b Destinazione dell'utile d'esercizio 2025 e distribuzione del dividendo. Deliberazioni inerenti e conseguenti.**  
**FAVOREVOLI**

Cognome	Tot. Voti	Proprio	Delega
**D ABRDN SICAV I - EUROPEAN EQUITY ENHANCED INDEX FUND	12.973	0	12.973
**D WM POOL - EQUITIES TRUST NO. 2 - VINVA	3.408	0	3.408
**D ONEMARKETS ITALY ICNV	18.500	0	18.500
**D PRIME SUPER PTY LTD	19.631	0	19.631
**D RLJ GLOBAL SHARE FUND	3.909	0	3.909
**D DIMENSIONAL INTERNATIONAL VECTOR EQUITY ETF OF DIMENSIONAL E.	4.502	0	4.502
**D AEGON CUSTODY B.V..	37.856	0	37.856
**D DFA ALL COUNTRY EX US EQUITY MARKET SUBTRUST OF DFA GROUP TRUST	38.585	0	38.585
**D ABRDN OEIC IV-ABRDN EVOLVE EUROPEAN EQUITY INDEX FUND	424	0	424
**D HOSTPLUS POOLED SUPERANNUATION TRUST	65.231	0	65.231
**D ISHARES ESG ADVANCED MSCI EAFE ETF	32.230	0	32.230
**D ISHARES MSCI WORLD ETF	34.580	0	34.580
**D ISHARES PARIS-ALIGNED CLIMATE MSCI WORLD EX USA ETF	4.085	0	4.085
**D ISHARES MSCI EUROZONE ETF	450.819	0	450.819
**D ISHARES MSCI ITALY ETF	442.586	0	442.586
**D ISHARES MSCI EUROPE FINANCIALS ETF	384.169	0	384.169
**D ISHARES MSCI EAFE VALUE ETF	948.992	0	948.992
**D ISHARES MSCI EAFE ETF	1.238.686	0	1.238.686
**D ISHARES MSCI ACWI EX U.S. ETF	120.815	0	120.815
**D ISHARES MSCI ACWI ETF	113.721	0	113.721
**D ISHARES MSCI KOSUAI ETF	1.151	0	1.151
**D ISHARES CORE MSCI TOTAL INTERNATIONAL STOCK ETF	500.170	0	500.170
**D ISHARES CORE MSCI INTERNATIONAL DEVELOPED MARKETS ETF	416.080	0	416.080
**D ISHARES CORE MSCI EAFE ETF	2.648.234	0	2.648.234
**D ISHARES CORE MSCI EUROPE ETF	210.138	0	210.138
**D ISHARES MSCI INTL VALUE FACTOR ETF	88.558	0	88.558
**D ISHARES MSCI INTL QUALITY FACTOR ETF	649.904	0	649.904
**D ISHARES INTERNATIONAL EQUITY FACTOR ETF	163.890	0	163.890
**D ISHARES MSCI INTL MOMENTUM FACTOR ETF	144.651	0	144.651
**D LEGAL AND GENERAL ASSURANCE (PENSIONS MANAGEMENT) LIMITED	1.023.187	0	1.023.187
**D ILA - RAFIME	4.038	0	4.038
**D ILA-LA WORLD ESG SCREENED FUND	1.736	0	1.736
**D IRISH LIFE ASSURANCE.	31.752	0	31.752
**D ILA-A-ILSDMH	60.701	0	60.701
**D ILA-A-ILIMCFHY	1.823	0	1.823
**D IRISH LIFE CLIMATE FOCUSED FUND	1.392	0	1.392
**D IRISH LIFE ASSURANCE PLC	68.211	0	68.211
**D ILA - A-ILGLOEQN	264	0	264
**D ILA - A-ILDSCG	1.367	0	1.367
**D ILA - A-ILGLOEQG	2.424	0	2.424
**D ILA - A-ILIEZEOG	7.197	0	7.197
**D ILA - A-ILHYEQG	7.377	0	7.377
**D ILA-ILSEAFE - SUSTAINABLE EAFE EQUITY	22.074	0	22.074
**D STICHTING PENSIOENFONDS METAAL EN TECHNIK MN SERVICES	109.628	0	109.628
**D LARGE CAP INTL PORTFOLIO OF DFA INV	32.012	0	32.012
**D DFA INTERNATIONAL SMALL CAP VALUE PMS GROUP INC	94.070	0	94.070
**D CONTINENTAL SMALL SERIES THE CONTINENTAL SMALL COMPANY	2.130.474	0	2.130.474
**D DIMENSIONAL INTERNATIONAL VALUE ETF OF DIMENSIONAL ETF TRUST	602.579	0	602.579
**D COLONIAL FIRST STATE SPECIALIST FUND 4	622.429	0	622.429
**D STICHTING MN SERVICES NANDELENFO ND	10.449	0	10.449
	19.764	0	19.764

Pagina 28

2 DE\* delega alla persona fisica sopra indicata con il numero della scheda magnetica

1.812 \*\*D delega alla persona fisica sopra indicata con il numero della scheda magnetica (votazione effettuata alla postazione assistita)

RL\* rappresentanza legale alla persona fisica sopra indicata con il numero della scheda magnetica

Azionisti:

Azionisti in proprio: 1.812

Azionisti in delega: 0

Teste:

## LISTA ESITO DELLE VOTAZIONE

Oggetto: **1.b Destinazione dell'utile d'esercizio 2025 e distribuzione del dividendo. Deliberazioni inerenti e conseguenti. FAVOREVOLI**

Cognome	Tot. Voti	Proprio	Delega
**D LEGAL AND GENERAL ASSURANCE ( PENSTONS MANAGEMENT) LTD PMC FTSE MFI GLOBAL (EX FOSSIL FUELS) EQUITY INDEX FUND	2.455	0	2.455
**D FUTURE WORLD DEVELOPED EQUITY INDEX FUND (3500)	2.103	0	2.103
**D TSGX SOLACT ESG TBACO EX UNHG(3387)	573	0	573
**D LEGAL AND GENERAL ASSURANCE ( PENSTONS MANAGEMENT) LIMITEDONS MANAGEMENT) LIMITED	518.746	0	518.746
**D ABRON OBIC II-ABRON GLOBAL BALANCED GROWTH FUND	3.407	0	3.407
**D CFSIL RE CNEALTH GS FD 16	6.684	0	6.684
**D CITITRUST LTD	2.429	0	2.429
**D OLD WESTBURY SMALL AND MID CAP STRATEGIES FUND.	267.200	0	267.200
**D INTERNATIONAL CORE EQUITY PORTFOLIO OF DFA INVESTMENT DIMENSIONS GROUP INC	1.995.027	0	1.995.027
**D INVESCO POOLED INVESTMENT FUND - EUROPE FUND	23.146	0	23.146
**D BERESFORD FUNDS ICAV.	6.519	0	6.519
**D COLONIAL FIRST STATE INVESTMENTS LIMITED....	82.126	0	82.126
**D NATIONAL COUNCIL FOR SOCIAL SEC FUND	22.047	0	22.047
**D LEGAL AND GENERAL COLLECTIVE INVESTMENT TRUST..	32.494	0	32.494
**D COURTIER'S GLOBAL (EX-UK) EQUITYINCOME FUND	97.000	0	97.000
**D DIMENSIONAL GLOBAL SUSTAINABILITY TRUST	10.044	0	10.044
**D JOHN HANCOCK FUNDS II INTERNATIONAL STRATEGIC EQUITY ALLOCATION FUND	52.659	0	52.659
**D CITITRUST LIMITED AS TRUSTEE OF BLACKROCK PREMIER FUNDS-BLACKROCK WORLD EQUITY INDEX FUND	6.367	0	6.367
**D INVESCO POOLED INVESTMENT FUND - GLOBAL STRATEGIC EQUITY FUN INSTITUTIONAL CLIENTS GROUP SECURITIES AND FUND SERVICES	36.862	0	36.862
**D MEDICAL ASSURANCE SOCIETY NEW ZEALAND LIMITED	2.646	0	2.646
**D ABRON OBIC IV-ABRON WORLD EQUITY ENHANCED INDEX FUND	5.853	0	5.853
**D ABRON OBIC IV-ABRON EUROPEAN EQUITY ENHANCED INDEX FUND	40.864	0	40.864
**D ABRON OBIC IV-ABRON EUROPEAN EQUITY TRACKER FUND	164.000	0	164.000
**D CIP COURTIER'S TR BALANCED RK FUND	66.000	0	66.000
**D CIP COURTIER'S TR CAUTIOUS RK FUND	80.000	0	80.000
**D CIP COURTIER'S TR GROWTH RK FUND	38.100	0	38.100
**D ABRON OBIC IV-ABRON EUROPEAN EQUITY TRACKER FUND	29.521	0	29.521
**D TIMOTHY PLAN INTERNATIONAL EPF.	28.572	0	28.572
**D UNIFIED ACCUMULATIVE PENSION FUND JOINT STOCK COMPANY	2.456	0	2.456
**D UAPF - BLACK ROCK PASSIVE EQUITY	37.781	0	37.781
**D UAPF - INVESCO ACTIVE	8.115	0	8.115
**D THREE BRIDGES EUROPE FUND L.P.	14.042	0	14.042
**D WOODLINE SPRE MASTER FUND LP C/O MAPLES CORPORATE SERVICES LIMITED	38.911	0	38.911
**D MAN NUMERIC CITY LIMITS FUND LLC C/O NUMERIC INVESTORS LLC	10.006	0	10.006
**D MAN FUNDS XII SPC-MAN 1763 I SP C/O MAPLES SECRETARIES (CAYMAN) LIMITED	5.026	0	5.026
**D SUN LIFE STATE STREET INTERNATIONAL EQUITY INDEX FUND	3.301	0	3.301
**D BIMCOR GLOBAL DIVIDEND YIELD POOLED FUND	2.221	0	2.221
**D REC INDIGO INTERNATIONAL EQUITYINDEX FUND	2.865	0	2.865
**D NT MSC1 EAFE INDEX FUND	996	0	996
**D HILLSDALE GLOBAL EQUITY FUND	13.724	0	13.724
**D AQR ALTERNATIVE TRENDS MASTER ACCOUNT LP	3.324	0	3.324
**D AQR TA DELPHI PLUS FUND LLC	5.258	0	5.258
**D BLUEPEARL MAP I LP.	70	0	70
**D EMP PA FUND LIMITED	25	0	25
**D ATLAS DIVERSIFIED MASTER FUND LIMITED	31	0	31
**D BRIDGEWATER PURE ALPHA STERLING FUND LIMITED	8	0	8
**D BRIDGEWATER BLUE PEAK FUND LP.	12	0	12
**D ACADIAN GLOBAL ALL-COUNTRY EX-U.S. EX-CHINA EQUITY DYNAMIC E MAPLES CORPORATE SERVICES LIMITED	6.219	0	6.219
**D AB ARYA PARTNERS (MASTER) FUND SICAV-RAIF S.C. SF.	41.372	0	41.372
**D BMTA TRADING FUND II (ALPHA), LP C/O MAPLES CORPORATE SERVICES LTD	491	0	491
**D EURIZON STEP 70 PTR ITALIA GIUGNO 2027	25.763	0	25.763

Pagina 29

Azionisti: 1.812 Teste: 1.812  
 Azionisti in proprio: 0 Azionisti in delega: 1.812  
 2. DE\* delega alla persona fisica sopra indicata con il numero della scheda magnetica  
 \*\*D delega alla persona fisica sopra indicata con il numero della scheda magnetica (votazione effettuata alla prestazione assistita)  
 RL\* rappresentanza legale alla persona fisica sopra indicata con il numero della scheda magnetica

## LISTA ESITO DELLE VOTAZIONE

Objetto: 1.b Destinazione dell'utile d'esercizio 2025 e distribuzione del dividendo. Deliberazioni inerenti e conseguenti.  
FAVOREVOLI

Cognome	Tot. Voti	Proprio	Delega
**D EURIZON AM RILANCIO ITALIA TR	3.000	0	3.000
**D EURIZON PIR ITALIA AZIONI	12.214	0	12.214
**D EURIZON CAP SGR-RENDITA	3.465	0	3.465
**D EURIZON AZIONI ITALIA	511.523	0	511.523
**D EURIZON PROGETTO ITALIA 40	61.504	0	61.504
**D EURIZON PROGETTO ITALIA 70	112.700	0	112.700
**D THE ARROWSTREET COMMON CONTRACTUAL FUND	383.908	0	383.908
**D FONDO PENSIONE APERTO GIUSTINIANO	991	0	991
**D FONDO PENSIONE APERTO IL MIO DOMANILAN	144.730	0	144.730
**D PREVIDSYSTEM-FONDO PENSIONE APERTO	1.651	0	1.651
**D ABN AMRO FUNDS	17.302	0	17.302
**D ISHARES EURO STOXX UCITS ETF (DE)	163.530	0	163.530
**D ISHARES STOXX EUROPE MID 200 UCITS ETF (DE)	144.410	0	144.410
**D ISHARES STOXX EUROPE 600 UCITS ETF (DE)	289.162	0	289.162
**D ISHARES STOXX EUROPE 600 INSURANCE UCITS ETF DE	230.533	0	230.533
**D THE MONETARY AUTHORITY OF SINGAPORE	150.199	0	150.199
**D ARROWSTREET INTERNATIONAL EQUITY WORRLD EX US ALPHA EXTENSION CIT	17.138	0	17.138
**D MANAGED PENSION FUNDS LIMITED	49.102	0	49.102
**D SCOTTISH WIDOWS MANAGED INVESTMENT FUNDS ICVC-INTERNATIONAL EQUITY TRACKER FUND	15.324	0	15.324
**D SCOTTISH WIDOWS INVESTMENT SOLUTIONS ICVC- EUROPEAN (EX UK)EQUITY FUND	19.035	0	19.035
**D TOTAL INTERNATIONAL EX U.S. INDEX MASTER PORTFOLIO OF MASTER INV	24.759	0	24.759
**D INTERNATIONAL TILTS MASTER PORTFOLIO OF MASTER INVESTMENT PORTEFO	2.338	0	2.338
**D CANADA PENSION PLAN INVESTMENT BOARD (CPPILB)	1.347.708	0	1.347.708
**D AQR FUNDS- AQR CVX FUSION FUND	571	0	571
**D AQR TA GLOBAL RELAXED CONSTRAINT EQUITY FUND, L.P.	6.293	0	6.293
**D TEACHER RETIREMENT SYSTEM OF TEXAS	890.029	0	890.029
**D FONDO DE SEGURANCA SOCIAL DO GOVERNO DA REGIAO ADMINISTRATIVA ESPECIAL DE MACAU	7.037	0	7.037
**D INTERNATIONAL MONETARY FUND	23.154	0	23.154
**D AQR FUNDS - AQR MANAGED FUTURESSTRATEGY FUND	249.282	0	249.282
**D AQR FUNDS AQR EQUITY MARKET NEUTRAL FUND	69.983	0	69.983
**D NEW AIRWAYS PENSION SCHEME	2.591	0	2.591
**D ABN AMRO FGR	303	0	303
**D EURIZON FUND	177.011	0	177.011
**D YOURINDEX SICAV	27.415	0	27.415
**D OMERS ADMINISTRATION CORPORATION	35.827	0	35.827
**D ARROWSTREET (CANADA) GLOBAL ALL-COUNTRY FUND I	16.473	0	16.473
**D AQR FUNDS AQR ALTERNATIVE RISKPREMIA FUND	76.630	0	76.630
**D AQR FUNDSAOR MULTIASSET FUND	21.930	0	21.930
**D GMO IMPLEMENTATION FUND	271.811	0	271.811
**D AQR FUNDS - AQR TREND TOTAL RETURN FUND	5.744	0	5.744
**D GMO BENCHMARK-FREE FUND	124.569	0	124.569
**D AQR FUNDS AQR LONGSHORT EQUITY FUND	870.877	0	870.877
**D GMO ALTERNATIVE ALLOCATION FUND	41.428	0	41.428
**D ARROWSTREET (CANADA) GLOBAL WORLD ALPHA EXTENSION FUND I	5.060	0	5.060
**D AQR FUNDS AQR STYLE PREMIA ALTERNATIVE LV FUND	601.503	0	601.503
**D STATE STREET INTERNATIONAL EQUITIES INDEX TRUST LEVEL 15	5.337	0	5.337
**D BLACKROCK ASSET MANAGEMENT SCHWEIZ AG FOR ISHARES WORLD EX SWITZERLAND ESG SCREENED EQUITY INDEX	11.408	0	11.408
**D ISHARES WORLD EX SWITZERLAND EQUITY INDEX FUND II (CH)	2.517	0	2.517
**D FIDEURAM PIANO BILANCIATO ITALIA 30	6.000	0	6.000
**D INTESA SANPAOLO ASSICURAZIONI SPA	2.570	0	2.570
**D EPSILON ASSOCIATI SGR - EPSILONSGR DLONGRUN	361	0	361

Pagina 30

2 DE\* delega alla persona fisica sopra indicata con il numero della scheda magnetica

1.812 \*\*D delega alla persona fisica sopra indicata con il numero della scheda magnetica (votazione effettuata alla postazione assistita)

0 Azionisti in delega

Azionisti in proprio:

1.812 Teste:

0 Azionisti in delega:

1.812

2

RL\* rappresentanza legale alla persona fisica sopra indicata con il numero della scheda magnetica

## LISTA ESITO DELLE VOTAZIONE

Objetto: 1.b Destinazione dell'utile d'esercizio 2025 e distribuzione del dividendo. Deliberazioni inerenti e conseguenti.  
FAVOREVOLI

Cognome	Tot. Voti	Proprio	Delega
**D EPSILON FUND - EURO Q-EQUITY	907	0	907
**D FIDEURAM PIANO AZIONI ITALIA	320.000	0	320.000
**D FIDEURAM PIANO BILANCIATO ITALIA 50	67.000	0	67.000
**D AXA MPS PREVIDENZA PER TE - CRESCITA	142.257	0	142.257
**D FIDEURAM ITALIA	28.500	0	28.500
**D EPSILON ASSOCIATI SGR - EPSILONGR ORETUM	7.809	0	7.809
**D STATE STREET GLOBAL ADVISORS LUXEMBOURG SICAV	110.515	0	110.515
**D UBS LUX FUND SOLUTIONS	933.162	0	933.162
**D ARERO - DER WELTFONDS - ESG	14.526	0	14.526
**D CREDIT SUISSE INDEX FUND (LUX)	166.942	0	166.942
**D DB PRIVATMANDAT COMFORT	50.124	0	50.124
**D VARIOPARTNER SICAV	16.727	0	16.727
**D INSTITUTIONAL SOLUTIONS FUND FCP-SIF	2.363	0	2.363
**D EURIZON NEXT 2.0	31.240	0	31.240
**D EURIZON FUND II	252.295	0	252.295
**D GOLDMAN SACHS FUNDS	179.143	0	179.143
**D EURIZON ALTERNATIVE SICAV-SIF	5.531	0	5.531
**D XTRACKERS	1.072.668	0	1.072.668
**D DWS INVEST	163.685	0	163.685
**D DWS MULTI ASSET PIR FUND	27.000	0	27.000
**D BLACKROCK GLOBAL INDEX FUNDS	36.104	0	36.104
**D ALLIANZ FINANZPLAN 2040	12.927	0	12.927
**D ALLIANZ FINANZPLAN 2045	18.540	0	18.540
**D ALLIANZ FINANZPLAN 2050	21.753	0	21.753
**D PREMIUMMANDAT BALANCE	19.585	0	19.585
**D ISHARES INTERNATIONAL FUNDAMENTAL INDEX ETF	3.595	0	3.595
**D ISHARES INTERNATIONAL EQUITY FACTOR ROTATION ACTIVE ETF	2.925	0	2.925
**D ISHARES ENHANCED INTERNATIONAL ACTIVE ETF	187	0	187
**D ISHARES MSCI EAFE INTERNATIONAL INDEX FUND	222.729	0	222.729
**D ISHARES CORE MSCI GLOBAL QUALITY DIVIDEND ETF	9.155	0	9.155
**D ISHARES ESG ADVANCED MSCI EAFE INDEX ETF	8.624	0	8.624
**D ISHARES CORE MSCI EAFE IMI INDEX ETF	214.047	0	214.047
**D ISHARES MSCI EUROPE IMI INDEX ETF	11.278	0	11.278
**D MEAG MUNICH ERGO KAPITALANLAGEGESELLSCHAFT MBH FOR MEAG ERGO PENSION I	23.968	0	23.968
**D MEAG MUNICH ERGO KAPITALANLAGEGESELLSCHAFT MBH FOR MEAG EURO 1	264.685	0	264.685
**D MEAG MUNICH ERGO KAPITALANLAGEGESELLSCHAFT MBH FOR MEAG ATLAS	102.372	0	102.372
**D NEUBERGER BERMAN ETF TRUST - NEUBERGER INTERNATIONAL CORE EQUITY ETF	11.520	0	11.520
**D GOLDMAN SACHS TRUST GOLDMAN SACHS GLOBAL MANAGED BETA FUND	24.578	0	24.578
**D OREGON PUBLIC EMPLOYEES RETIREMENT SYSTEM	109.612	0	109.612
**D RUSSELL INVESTMENTS TRUST COMPANY COMMINGLED EMPLOYEE BENEFIT FUNDS TRUST	8.847	0	8.847
**D AB VARIABLE PRODUCTS SERIES FUND INC. - AB DYNAMIC ASSET AL LOCATION PORTFOLIO	637	0	637
**D INTE KAPITALANLAGEGESELLSCHAFT MBH FOR INTESORGUNGSFONDS	29.660	0	29.660
**D MFS HERITAGE TRUST COMPANY COLLECTIVE INVESTMENT TRUST	12.901	0	12.901
**D FIDELITY SALEM STREET TRUST FIDELITY FLEX INTERNATIONAL FOCUSED INDEX FUND	60.613	0	60.613
**D FIDELITY SALEM STREET TRUST FIDELITY FLEX INTERNATIONAL FOCUSED INDEX FUND	3.910	0	3.910
**D PENSION BENEFIT GUARANTY CORPORATION	524.749	0	524.749
**D UNIVERSAL INVESTMENT GESELLSCHAFT MBH FOR KFFPT UNIVERSAL FONDS	4.220	0	4.220
**D JOHN HANCOCK MULTIFACTOR DEVELOPED INTERNATIONAL ETF	48.884	0	48.884
**D UNIVERSAL-INVESTMENT-GESELLSCHAFT MBH FOR PRO2-DI-AKTIENTONDS	27.908	0	27.908
**D UNIVERSALINVESTMENTGESELLSCHAFTMBH FOR BISUIFONDS	1.611	0	1.611
**D FIDELITY RUTLAND SQUARE TRUST II STRATEGIC ADVISERS INT FUND	33.883	0	33.883

Pagina 31

2 DE\* delega alla persona fisica sopra indicata con il numero della scheda magnetica

1.812 \*\*D delega alla persona fisica sopra indicata con il numero della scheda magnetica (votazione effettuata alla postazione assistita)

0 Azionisti in delega: RL\* rappresentanza legale alla persona fisica sopra indicata con il numero della scheda magnetica.

1.812 Teste:

0 Azionisti in delega:

Azionisti:

Azionisti in proprio:

## LISTA ESITO DELLE VOTAZIONI

Oggetto: **1.b Destinazione dell'utile d'esercizio 2025 e distribuzione del dividendo. Deliberazioni inerenti e conseguenti.**  
**FAVOREVOLI**

Cognome	Tot. Voti	Proprio	Delega
**D SCHWAB INTERNATIONAL EQUITY ETF	852.820	0	852.820
**D SCHWAB FUNDAMENTAL INTERNATIONAL LARGE COMPANY INDEX ETF	289.850	0	289.850
**D JOHN HANCOCK VARIABLE INSURANCE TRUST STRAT EQ ALLOCATION TRUST	23.277	0	23.277
**D JOHN HANCOCK TRUST COMPANY COLLECTIVE INVESTMENT TRUST	37.865	0	37.865
**D KAISER FOUNDATION HOSPITALS	1.981	0	1.981
**D KAISER PERMANENTE GROUP TRUST	2.348	0	2.348
**D HC CAPITAL TRUST- THE INSTITUTIONAL INTERNATIONAL EQUITY PORTFOL	4.712	0	4.712
**D HC CAPITAL TRUST - THE ESG GROWTH PORTFOLIO	547	0	547
**D SST GLOB ADV TAX EXEMPT RETIREMENT PLANS	1.761.761	0	1.761.761
**D STATE STREET TOTAL RETURN VIS FUND	1.772	0	1.772
**D VANGUARD FIDUCIARY TRUST COMPANY DEVELOPED MARKETS INDEX TRUST	85.626	0	85.626
**D VANGUARD TOTAL WORLD STOCK INDEX FUND	286.931	0	286.931
**D VANGUARD DEVELOPED MARKETS INDEX FUND	3.654.428	0	3.654.428
**D UBS FUND MANAGEMENT (SWITZERLAND) AG ON BEHALF OF ZURICH INVESTMENT INSTITUTIONAL FUNDS	578	0	578
**D ZURICH INVEST ICAV	13.356	0	13.356
**D STATE STREET FACTORBASED NONLENDING COMMON TRUST FUND	7.374	0	7.374
**D NEW YORK STATE TEACHERS RETIREMENT SYSTEM	128.490	0	128.490
**D EMPOWER ANNUITY INSURANCE COMPANY	13.695	0	13.695
**D MANULIFE INVESTMENT MANAGEMENT INTERNATIONAL EQUITY INDEX POOLED FUND	20.311	0	20.311
**D UBS FUND MANAGEMENT (SWITZERLAND) AG ON BEHALF OF ZURICH INVESTMENT INSTITUTIONAL FUNDS - ZIF GREEN	13.714	0	13.714
**D WASHINGTON STATE INVESTMENT BOARD	160.771	0	160.771
**D GLOBAL SYSTEMATIC ACTIVE EQUITIES	33.603	0	33.603
**D WASHINGTON STATE INVESTMENT BOARD	148.753	0	148.753
**D VANGUARD FTSE DEVELOPED ALL CAPEX NORTH AMERICA INDEX ETE	96.894	0	96.894
**D VANGUARD GLOBAL MOMENTUM FACTORETF	25.505	0	25.505
**D VANGUARD FTSE DEVELOPED EX NORTH AMERICA HIGH DIVIDEND YIELD IND	40.121	0	40.121
**D VENERABLE INTERNATIONAL INDEX FUND	16.332	0	16.332
**D ALLIANZ GLOBAL INVESTORS GMBH FOR ALLIANZGIFONDS HPT	70.746	0	70.746
**D DWS INVESTMENT GMBH FOR DEAMFONDS GSK 1	4.016	0	4.016
**D VANGUARD FTSE DEVELOPED EUROPE ALL CAP INDEX EFF	11.282	0	11.282
**D DWS INVESTMENT GMBH FOR DEAMFONDS PG EQ	8.982	0	8.982
**D UNIVERSAL-INVESTMENT-GESELLSCHAFT MBH FOR UI-ELKB-FONDS 1	14.025	0	14.025
**D PINEBRIDGE GLOBAL FUNDS	2.903	0	2.903
**D UBS (IRL) ETF PLC	99.123	0	99.123
**D DWS INVESTMENT GMBH FOR DWS SYSTEMATIC EUROPEAN EQUITY	23.383	0	23.383
**D ASIAN DEVELOPMENT BANK	36.590	0	36.590
**D UNIVERSAL-INVESTMENT-GESELLSCHAFT MBH FOR TK2011	6.941	0	6.941
**D TENNESSEE CONSOLIDATED RETIREMENT SYSTEM	189.604	0	189.604
**D CALIFORNIA STATE TEACHERS' RETIREMENT SYSTEM	558.248	0	558.248
**D CALIFORNIA PUBLIC EMPLOYEES RETIREMENT SYSTEM	743.823	0	743.823
**D STATE STREET CCF	6.159	0	6.159
**D SSGA SPDR ETFES EUROPE II PUBLICLIMITED COMPANY	119.141	0	119.141
**D SSGA SPDR ETFES EUROPE I PUBLIC LIMITED COMPANY	3.510.930	0	3.510.930
**D THE STATE OF CONNECTICUT, ACTING THROUGH ITS TREASURER	75.951	0	75.951
**D STATE STREET ICAV	7.750	0	7.750
**D STATE STREET IRELAND UNIT TRUST	10.923	0	10.923
**D PUBLIC EMPLOYEES' LONG-TERM CARE FUND	5.764	0	5.764
**D SCOTIA DIVERSIFIED BALANCED FUND	2.480	0	2.480
**D SCOTIA INTERNATIONAL EQUITY INDEX FUND	1.599	0	1.599
**D SSGA MSCI ACWI EX-USA INDEX NON-LENDING DAILY TRUST	1.538	0	1.538
**D BANK OF KOREA	59.830	0	59.830

Pagina 32

2 Di\* delega alla persona fisica sopra indicata con il numero della scheda magnetica

1.812

0

Azionisti in delega:

Teste:

Azionisti in proprio:

RL\* rappresentanza legale alla persona fisica sopra indicata con il numero della scheda magnetica

Di\* delega alla persona fisica sopra indicata con il numero della scheda magnetica (votazione effettuata alla postazione assistita)

RL\* rappresentanza legale alla persona fisica sopra indicata con il numero della scheda magnetica

## LISTA ESITO DELLE VOTAZIONI

Oggetto: **1.b Destinazione dell'utile d'esercizio 2025 e distribuzione del dividendo. Deliberazioni inerenti e conseguenti.**  
**FAVOREVOLI**

Cognome	Tot. Voti	Proprio	Delega
**D SELFFINANCING POSTSECONDARY EDUCATION FUND	243	0	243
**D DESJARDINS RI DEVELOPED EXUSA EXCANADA MULTIFACTOR LOW CO2 ETF	68.279	0	68.279
**D DESJARDINS RI GLOBAL MULTIFACTOR FOSSIL FUEL RESERVES FREEETF	475	0	475
**D DESJARDINS RI DEVELOPED EXUSA EXCANADA LOW CO2 INDEX ETF	564	0	564
**D DESJARDINS INTERNATIONAL EQUITYIND EX ETF	20.064	0	20.064
**D BANK OF KOREA	1.826	0	1.826
**D HONG KONG SPECIAL ADMINISTRATIVE REGION GOVERNMENTEXCHANGE FUND	16.056	0	16.056
**D INTERNATIONAL DEVELOPED EQUITY ACTIVE ETF	9.255	0	9.255
**D GOVERNMENT PENSION INVESTMENT FUND	1.220.147	0	1.220.147
**D THRIVENT INTERNATIONAL ALLOCATION FUND	112.993	0	112.993
**D RUSSELL INVESTMENTS MULTIFACTORINTERNATIONAL EQUITY POOL	1.274	0	1.274
**D RUSSELL INVESTMENTS INSTITUTIONAL FUNDS, LLC INTERNATIONAL EQUITY	6.714	0	6.714
**D RUSSELL INVESTMENTS GLOBAL EQUITY ETF	18.452	0	18.452
**D THRIVENT GLOBAL STOCK PORTFOLIO	116.317	0	116.317
**D THRIVENT CORE INTERNATIONAL EQUITY FUND	163.943	0	163.943
**D THRIVENT INTERNATIONAL INDEX PORTFOLIO	5.311	0	5.311
**D DWS INVESTMENT GMBH FOR DEAM-FONDS CPT	616	0	616
**D THRIVENT INTERNATIONAL ALLOCATION PORTFOLIO	194.037	0	194.037
**D THRIVENT GLOBAL STOCK FUND	148.930	0	148.930
**D THE INCUBATION FUND LTD	111	0	111
**D SMTB FOREI GN EQUITY INDEX OPENMOTHER FUND	13.243	0	13.243
**D DWS INVESTMENT GMBH FOR DEAMFONDS KGPENSIONEN	1.650	0	1.650
**D DWS INVESTMENT GMBH FOR DEAM FONDS STK	994	0	994
**D ARROWSTREET (CANADA) GLOBAL ACWI150 ALPHA EXTENSION FUND I	2.325	0	2.325
**D STRITCHING PENSIONFONDS WERK EN(RE) INTEGRATIE	165.240	0	165.240
**D PFS:PIMCO RAFI DYNAMIC MULTI-FACTOR INTERNATIONAL EQUITY ETF	33.963	0	33.963
**D PRUDENTIAL HONG KONG LIMITED	3.418	0	3.418
**D ARROWSTREET (CANADA) GLOBAL ALL-COUNTRY FUND II	3.759	0	3.759
**D ARROWSTREET (CANADA) GLOBAL WORLD SMALL CAP FUND II	67.853	0	67.853
**D M&G (SOUTH AFRICA) GLOBAL FUNDSICAV	401.870	0	401.870
**D POLICE AND FIREMEN'S RETIREMENTSYSTEM OF NEW JERSEY	43.184	0	43.184
**D PROCTER AND GAMBLE BELGIUM PENSION FUND	952	0	952
**D PRINCIPAL LIFE INSURANCE COMPANY	9.449	0	9.449
**D DWS INVESTMENT GMBH FOR DWS-FONDS SFT MASTER	598	0	598
**D CITY OF NEW YORK GROUP TRUST	187.691	0	187.691
**D PUBLIC EMPLOYEES RETIREMENT SYSTEM OF NEVADA	84.243	0	84.243
**D PUBLIC EMPLOYEES RETIREMENT SYSTEM OF NEVADA	78.778	0	78.778
**D TEXAS MUNICIPAL RETIREMENT SYSTEM	44.942	0	44.942
**D STATE OF NEW JERSEY COMMON PENSION FUND D	164.500	0	164.500
**D RETIREMENT BENEFITS INVESTMENT FUND	2.866	0	2.866
**D STATE OF MICHIGAN RETIREMENT SYSTEM	184.900	0	184.900
**D RUSSELL INVESTMENTS MULTIASSET FACTOR EXPOSURE FUND	2.561	0	2.561
**D TALCOTT RESOLUTION LIFE INSURANCE COMPANY	3.798	0	3.798
**D NORTROP GROMMAN PENSION MASTERTRUST	129.725	0	129.725
**D MGIC VERMONT (A RECIPROCAL RISKRETENTION GROUP)	11.472	0	11.472
**D MARYLAND STATE RETIREMENT PENSION SYSTEM	43.990	0	43.990
**D MOUNT HAYTON INVESTMENTS LIMITED	12.076	0	12.076
**D MERCER UCITS COMMON CONTRACTUALFUND	162.665	0	162.665
**D MERCER QIF FUND PLC	26.331	0	26.331
**D MERCER QIF COMMON CONTRACTUAL FUND	195.629	0	195.629
**D LOCKHEED MARTIN CORPORATION DEFINED CONTRIBUTION PLANS MASTER TR	11.124	0	11.124

Pagina 33

2 DE\* delega alla persona fisica sopra indicati con il numero della scheda magnetica

1.812 \*\*D delega alla persona fisica sopra indicata con il numero della scheda magnetica (votazione effettuata alla postazione assistita)

RL\* rappresentanza legale alla persona fisica sopra indicata con il numero della scheda magnetica

Azionisti:

1.812

Teste:

0 Azionisti in delega:

Azionisti in proprio:

## LISTA ESITO DELLE VOTAZIONI

Oggetto: **1.b Destinazione dell'utile d'esercizio 2025 e distribuzione del dividendo. Deliberazioni inerenti e conseguenti.**  
**FAVOREVOLI**

Cognome	Tot. Voti	Proprio	Delega
**D MGI FUNDS PLC	60.501	0	60.501
**D MOUNT HATTON INVESTMENTS LIMITED	2.965	0	2.965
**D LOCKHEED MARTIN CORPORATION DEFINED CONTRIBUTION PLANS MASTER TR	3.477	0	3.477
**D MARGOLD TACTICAL STRATEGIES LTD	1.007	0	1.007
**D MERCER INTERNATIONAL EQUITY FUND	48.200	0	48.200
**D MGI FUNDS PLC	319.040	0	319.040
**D MDPM INTERNATIONAL EQUITY INDEX POOL	16.926	0	16.926
**D THE PRUDENTIAL INSURANCE COMPANY OF AMERICA	10.837	0	10.837
**D PRUDENTIAL TRUST COMPANY COLLECTIVE TRUST	19.001	0	19.001
**D AGIALLIANZ STRATEGIEFONDS STABILITAET	3.761	0	3.761
**D AGIALLIANZ STRATEGIEFONDS WACHSTUM	137.749	0	137.749
**D AGIALLIANZ STRATEGIEFONDS WACHSTUM PLUS	241.495	0	241.495
**D ALLIANZ GLOBAL INVESTORS GMBH FOR CAPITAL PLUS	155.728	0	155.728
**D ALLIANZ GLOBAL INVESTORS GMBH FOR FONDIS	11.075	0	11.075
**D ALLIANZ GLOBAL INVESTORS GMBH FOR NUERNBERGER EUROLAND A	153.213	0	153.213
**D ALLIANZ GLOBAL INVESTORS GMBH FOR PREMIUMMANDAT KONSERVATIV	5.500	0	5.500
**D ALLIANZ GLOBAL INVESTORS GMBH FOR ALLIANZ STRATEGIEFONDS BALANCE	80.025	0	80.025
**D HARTFORD MULTIFACTOR DEVELOPED MARKETS (EXUS) ETF	170.403	0	170.403
**D RHUMBLINE INTERNATIONAL POOLED INDEX TRUST	18.648	0	18.648
**D RHUMBLINE ALL COUNTRY INTERNATIONAL INDEX FUND	1.092	0	1.092
**D RHUMBLINE LOW CARBON INDEX FUNDLLC	10.084	0	10.084
**D ALLIANZ GLOBAL INVESTORS GMBH FOR CONVEST 21 VL	20.257	0	20.257
**D LVIP DIMENSIONAL INTERNATIONAL CORE EQUITY FUND	25.105	0	25.105
**D SPDR MSCI EAFE FOSSIL FUEL RESERVES FREE ETF	8.810	0	8.810
**D SPDR MSCI EAFE STRATEGICFACTORSETF	22.497	0	22.497
**D SPDR MSCI WORLD STRATEGICFACTORS ETF	707	0	707
**D LOS ANGELES COUNTY EMPLOYEES RETIREMENT ASSOCIATI	146.475	0	146.475
**D INTE KAPITALANLAGEGESELLSCHAFT MBH FOR DC EUROLAND EQUITIES	46.235	0	46.235
**D LVIP SSGA INTERNATIONAL INDEX FUND	43.742	0	43.742
**D LVIP SSGA DEVELOPED INTERNATIONAL 150 FU	43.151	0	43.151
**D STATE STREET INTERNATIONAL DEVELOPED EQUITY INDEX PORTFOLIO	72.518	0	72.518
**D LAGERA MASTER OPEB TRUST	20.808	0	20.808
**D INSTITUTIONAL RETIREMENT TRUST	3.179	0	3.179
**D INVESCO BCPL BADGER FUND, A SERIES OF INVESCO MULTI SERIES FUNDS II	1.803	0	1.803
**D CAYMAN ISLANDS CHAMBER OF COMMERCE PENSION FUND	2.413	0	2.413
**D STATE STREET GLOBAL ALL CAP EQUITY EXUS INDEX PORTFOLIO	101.573	0	101.573
**D SEASONS SERIES TRUST SA MULTI-MANAGED INTERNATIONAL EQUITY FORTE	1.586	0	1.586
**D SUNAMERICA SERIES TRUST - SA INTERNATIONAL INDEX PORTFOLIO	16.513	0	16.513
**D OPENWORLD PUBLIC LIMITED COMPANY	633	0	633
**D MULTI STYLE MULTI MANAGER FUNDSPLC	9.323	0	9.323
**D TRANSMERICA MSCI EAFE INDEX VP	2.269	0	2.269
**D JNL/DEA INTERNATIONAL CORE EQUITY FUND	8.654	0	8.654
**D JNL MULTIMANAGER INTERNATIONAL SMALL CAP FUND	287.921	0	287.921
**D SEASONS SERIES TRUST SA PUTNAM ASSET ALLOCATION DIVERSIFIED GROW	2.583	0	2.583
**D THE FIRST CHURCH OF CHRIST SCIENTIST	1.264	0	1.264
**D TRANSMERICA MORGAN STANLEY GLOBAL ALLOCATION VP	1.935	0	1.935
**D GMO INTERNATIONAL EQUITY FUND	797.446	0	797.446
**D GMO TAMMANAGED INTERNATIONAL EQUITIES FUND	56.161	0	56.161
**D TANGERINE BALANCED INCOME PORTFOLIO	395	0	395
**D TANGERINE BALANCED GROWTH PORTFOLIO	3.133	0	3.133
**D TANGERINE BALANCED GROWTH PORTFOLIO	4.653	0	4.653

Pagina 34

DE\* delega alla persona fisica sopra indicata con il numero della scheda magnetica

\*\*D delega alla persona fisica sopra indicata con il numero della scheda magnetica (votazione effettuata alla postazione assistita)

RL\* rappresentanza legale alla persona fisica sopra indicata con il numero della scheda magnetica

Azionisti:

Azionisti in proprio:

1.812

0

Teste:

Azionisti in delega:

2

1.812

## LISTA ESITO DELLE VOTAZIONI

Oggetto: **1.b Destinazione dell'utile d'esercizio 2025 e distribuzione del dividendo. Deliberazioni inerenti e conseguenti. FAVOREVOLI**

Cognome	Tot. Voti	Proprio	Delega
**D TANGERINE EQUITY GROWTH PORTFOLIO	6.297	0	6.297
**D GOVERNMENT PENSION INVESTMENT FUND	723.454	0	723.454
**D ROCHE U.S. RETIREMENT PLANS MASTER TRUST	6.799	0	6.799
**D RUSSELL INVESTMENT COMPANY MULTIASSET GROWTH STRATEGY FUND	10.508	0	10.508
**D GLOBAL MULTI ASSET STRATEGY FUND	2.159	0	2.159
**D RUSSELL INVESTMENT COMPANY MULTISTRATEGY INCOME FUND	5.862	0	5.862
**D RUSSELL INVESTMENT COMPANY MULTIFACTOR INTERNATIONAL EQUITY FUND	5.740	0	5.740
**D GMO FUNDS PLC GMO GLOBAL EQUITYALLOCATION INVESTMENT FUND	45.336	0	45.336
**D GMO FUNDS PLC GMO GLOBAL REAL RETURN (UCITS) FUND	72.607	0	72.607
**D FIDELITY GLOBAL EX-U.S. EQUITY INDEX INSTITUTIONAL TRUST	2.331	0	2.331
**D HARBOR OVERSEAS FUND	17.139	0	17.139
**D RUSSELL INVESTMENT FUNDS INTERNATIONAL DEVELOPED MARKETS FUND	5.748	0	5.748
**D RUSSELL INVESTMENT COMPANY TAXMANAGED INTERNATIONAL EQUITY FUND	29.092	0	29.092
**D FEDEX CORPORATION EMPLOYEES PENSION TRUST	1.751	0	1.751
**D PARAMETRIC INTERNATIONAL EQUITYFUND	4.200	0	4.200
**D EATON VANCE EQUITY HARVEST FUNDLLC	32.321	0	32.321
**D US LEGACY INCOME COMMON TRUST FUND	149.348	0	149.348
**D GMO INTERNATIONAL VALUE ETF	90.634	0	90.634
**D MICROSOFT CORPORATION SAVINGS PLUS 401(K) PLAN	18.384	0	18.384
**D PRESBYTERIAN CHURCH IN AMERICA 403 (B) (9) RETIREMENT PLAN	2.334	0	2.334
**D UNIVERSAL INVESTMENT GESELLSCHAFT MBH FOR EMPUREON EUROPE EQUITY FUND	1.354	0	1.354
**D THE REGENTS OF THE UNIVERSITY OF CALIFORNIA	434.055	0	434.055
**D DESJARDINS SECURITE FINANCIERE COMPAGNIE D'ASSURANCE VIE	23.563	0	23.563
**D REGIME DE RENTES DU MOUVEMENT DESJARDINS	47.176	0	47.176
**D CALVERT INTERNATIONAL RESPONSIBLE INDEX FUND	17.386	0	17.386
**D CALVERT VP EAFE INTERNATIONAL INDEX PORTFOLIO	3.742	0	3.742
**D XTRACKERS (IE) PUBLIC LIMITED COMPANY	592.938	0	592.938
**D DETROIT EDISON QUALIFIED NUCLEAR DECOMMISSIONING TRUST	8.950	0	8.950
**D CALASSE DE DEPOT ET PLACEMENT DUQUEBEC	3.992.903	0	3.992.903
**D DIMENSIONAL FUNDS PLC	149.456	0	149.456
**D CITY UNIVERSITY OF NEW YORK	435	0	435
**D COLUMBIA RESEARCH ENHANCED INTERNAT IONAL EQUITY ETF	135	0	135
**D TRUST I AB GLOBAL DYNAMIC ALLOCATION PORTFOLIO	5.325	0	5.325
**D CENTRAL PROVIDENT FUND BOARD	1.855	0	1.855
**D COLUMBIA THREADNEEDLE (IRL) ICAV	2.221	0	2.221
**D CAPULA TAIL RISK MASTER FUND LIMITED	1.843	0	1.843
**D THE CAPTIVE INVESTORS FUND	4.781	0	4.781
**D CARDANO COMMON CONTRACTUAL FUND	21.438	0	21.438
**D RUSSELL INVESTMENT COMPANY INTERNATIONAL DEVELOPED MARKETS FUND	18.368	0	18.368
**D BMO INTERNATIONAL DIVIDEND ETF	112.329	0	112.329
**D BMO MSCI EAFE HIGH QUALITY INDEX ETF	2.365	0	2.365
**D BMO MSCI EAFE SMALL-MID CAP INDEX ETF	9.285	0	9.285
**D MERCER DIOCESE OF BROOKLYN GROWTH STRATEGY	6.511	0	6.511
**D RTX SAVINGS PLAN MASTER TRUST	106.989	0	106.989
**D CHINAAMC MSCI EUROPE QUALITY HEDGED TO USD ETF	856	0	856
**D BMO MSCI EUROPE HIGH QUALITY HEDGED TO CAD INDEX ETF	14.766	0	14.766
**D BMO MSCI EAFE INDEX ETF	132.270	0	132.270
**D STATE OF ALASKA RETIREMENT AND BENEFITS PLANS	39.054	0	39.054
**D AMERICAN BUREAU OF SHIPPING	742	0	742
**D AMERICAN CENTURY ICAV	7.087	0	7.087
**D ARCHITAS MULTIMANAGER GLOBAL FUNDS UNIT TRUST	5.868	0	5.868

Pagina 35

DE\* delega alla persona fisica sopra indicata con il numero della scheda magnetica

Azionisti: 1.812 Testi: 1.812  
 Azionisti in proprio: 0 Azionisti in delega: 1.812

\*\*D delega alla persona fisica sopra indicata con il numero della scheda magnetica (votazione effettuata alla postazione assistita)  
 RL\* rappresentanza legale alla persona fisica sopra indicata con il numero della scheda magnetica

## LISTA ESITO DELLE VOTAZIONI

Oggetto: 1.b Destinazione dell'utile d'esercizio 2025 e distribuzione del dividendo. Deliberazioni inerenti e conseguenti.  
FAVOREVOLI

Cognome	Tot. Voti	Proprio	Delega
**D AXA INVESTMENT MANAGERS DEUTSCHLAND GMBH FOR AXA WELT	6.913	0	6.913
**D AXA IM EQUITY TRUST	80.157	0	80.157
**D MATB MSCI KOKUSAI INDEX MOTHER FUND	7.624	0	7.624
**D AMERICAN CENTURY ETF TRUST-AVANTIS RESPONSIBLE INTERNATIONAL EQUITY ETF	6.392	0	6.392
**D AXA IM ETF ICAV	9.585	0	9.585
**D AMERICAN CENTURY WORLD MUTUAL FUNDS INC INTERNATIONAL VALUE FUND	136.121	0	136.121
**D AMERICAN CENTURY ETF TR-AMERICAN CENT QUALITY DIVERSIFIED INTL ETF	32.209	0	32.209
**D AMERICAN CENTURY ETF TRUST-AVANTIS INTERNATIONAL EQUITY ETF	55.059	0	55.059
**D AMERICAN CENTURY ETF TRUST-AVANTIS INTERNATIONAL EQUITY FUND	5.271	0	5.271
**D XEROX CANADA EMPLOYEES' RETIREMENT PLAN	2.900	0	2.900
**D DWS INVESTMENT GMBH FOR DWS ESGOI LOWVOL EUROPE	61.960	0	61.960
**D DWS INVESTMENT GMBH FOR DWS VORSORGE AS (DYNAMIK)	11.637	0	11.637
**D DWS INVESTMENT GMBH FOR DWS VORSORGE AS (FLEX)	4.555	0	4.555
**D DWS INVESTMENT GMBH FOR DWS EUROPEAN OPPORTUNITIES	959.479	0	959.479
**D DWS INVESTMENT GMBH FOR DWS QI EUROZONE EQUITY	71.645	0	71.645
**D ISHARES V PUBLIC LIMITED COMPANY	29.647	0	29.647
**D ISHARES III PUBLIC LIMITED COMPANY	117.313	0	117.313
**D ISHARES III PUBLIC LIMITED COMPANY	775.513	0	775.513
**D ISHARES IV PUBLIC LIMITED COMPANY	903.829	0	903.829
**D ISHARES VI PUBLIC LIMITED COMPANY	284.800	0	284.800
**D TEACHERS' RETIREMENT SYSTEM OF THE STATE OF ILLINOIS	10.457	0	10.457
**D M INTERNATIONAL EQUITY FUND	3.067	0	3.067
**D FRANK RUSSELL INVESTMENT CO II PLC	1.338	0	1.338
**D SSB MSCI ITALY INDEX SECURITIESLENDING COMMON TRUST FUND	273.451	0	273.451
**D MORGAN STANLEY INSTITUTIONAL FUND TRUST - GLOBAL STRATEGIST PORTFOLIO	1.307	0	1.307
**D MORGAN STANLEY VARIABLE INSURANCE F UND, INC. GLOBAL STRATEGI ST PORTFOLIO	180	0	180
**D SPDR PORTFOLIO EUROPE ETF	17.541	0	17.541
**D MERCER NONUS CORE EQUITY FUND	19.957	0	19.957
**D MERCER NONUS CORE EQUITY FUND	147.400	0	147.400
**D RUSSELL INVESTMENT COMPANY PLC	3.075	0	3.075
**D SPDR PORTFOLIO DEVELOPED WORLD EXUS ETF	429.721	0	429.721
**D BRIGHTHOUSE FUNDS TRUST II METLIFE MSCI SAFE INDEX PORTFOLIO	19.892	0	19.892
**D VALIC COMPANY I GLOBAL STRATEGY FUND	6	0	6
**D VALIC COMPANY I INTERNATIONAL EQUITIES INDEX FUND	34.238	0	34.238
**D STATE OF MINNESOTA	136.157	0	136.157
**D SA INTERNATIONAL VALUE FUND	21.052	0	21.052
**D COLLEGE RETIREMENT EQUITIES FUND	216.419	0	216.419
**D TIAACREF INTERNATIONAL EQUITY INDEX FUND	549.320	0	549.320
**D BOSTON RETIREMENT SYSTEM	55.221	0	55.221
**D SPDR S&P WORLD EX AUSTRALIA CARBON AWARE ETF	4.742	0	4.742
**D VPMC INTERNATIONAL EQUITY TRUST2	29.565	0	29.565
**D VPMC INTERNATIONAL EQUITY TRUST1	14.341	0	14.341
**D GMO MULTI-ASSET TRUST	36.400	0	36.400
**D AUSTRALIAN RETIREMENT TRUST	43.793	0	43.793
**D NCS SUPER	24.188	0	24.188
**D RETAIL EMPLOYEES SUPERANNUATIONTRUST	125.434	0	125.434
**D PERPETUAL PRIVATE RI INTERNATIONAL SHARE FUND	360	0	360
**D INTERNATIONAL EQUITIES SECTOR TRUST	526	0	526
**D VANECK VECTORS MSCI INTERNATIONAL SUSTAINABLE EQUITY ETF	10.221	0	10.221
**D VANECK MSCI INTERNATIONAL QUALITY ETF	64.566	0	64.566
**D FINEBRIDGE GLOBAL DYNAMIC ASSETALLOCATION FUND	661	0	661

Pagina 36

DE\* delega alla persona fisica sopra indicata con il numero della scheda magnetica

2

\*\*D delega alla persona fisica sopra indicata con il numero della scheda magnetica (votazione effettuata alla postazione assistita)

1.812

RL\* rappresentanza legale alla persona fisica sopra indicata con il numero della scheda magnetica

Azionisti:

1.812 Teste:

Azionisti in delega:

0 Azionisti in delega:

LISTA ESITO DELLE VOTAZIONE

Objetto: **I.b Destinazione dell'utile d'esercizio 2025 e distribuzione del dividendo. Deliberazioni inerenti e conseguenti. FAVOREVOLI**

Cognome	Tot. Voti	Proprio	Delega
**D AWARE SUPER	92.282	0	92.282
**D BRIGHTER SUPER	8.604	0	8.604
**D RUSSELL INVESTMENTS GLOBAL SHARES INDEX FUND	5.699	0	5.699
**D TEAM SUPERANNUATION FUND	17.525	0	17.525
**D TEAM SUPERANNUATION FUND	10.640	0	10.640
**D EMERGENCY SERVICES SUPERANNUATION SCHEME	2.695	0	2.695
**D PEOPLE'S BANK OF CHINA	628.511	0	628.511
**D FP BRUNEL PENS PARTNERSHIP ACS FP BRUNEL SMALLER CMPEQUITIES FND	24.951	0	24.951
**D HSBC DEPO SSB CONTRACTUAL SCHEME MULTIFACTOR GLOBAL ESG INDEX EQ	35.541	0	35.541
**D HSBC BANK PLC AS TRUSTEE OF STATE STREET AUT GLOBAL INDEX EQUITY FUND	176	0	176
**D HSBC BANK PLC AS TRUSTEE OF STATE STREET AUT EUROPE EX UK INDEX EQUITY FUND	94.485	0	94.485
**D FAMILY INVESTMENTS CHILD TRUST FUND	6.015	0	6.015
**D FAMILY INVESTMENTS GLOBAL ICVC FAMILY BALANCED INTERNATIONALFUND	8.353	0	8.353
**D NATWEST ST JAMES'S PLACE GLOBALVALUE UNIT TRUST	559.033	0	559.033
**D NATWEST ST JAMES'S PLACE BALANCED MANAGED UNIT TRUST	17.079	0	17.079
**D NATWEST TRUSTEE AND DEPOSITORY SERVICES LIMITED AS TRUSTEE OF ST. JAMES'S PLACE CONTINENTAL EURO	31.414	0	31.414
**D NATWEST TRUSTEE AND DEPOSITORY SERVICES LIMITED AS TRUSTEE OF ST. JAMES'S PLACE STRATEGIC MANAGE	8.007	0	8.007
**D SCOTTISH WIDOWS INV.SOLUTIONS FUNDS ICVC-FUNDAMENTAL INDEX GLOBAL EQUITY FUND	27.909	0	27.909
**D HSBC BANK PLC AS TRUSTEE OF STATE STREET AUT EUROPE EX UK S CREENED INDEX EQUITY FUND	4.543	0	4.543
**D NATWEST ST JAMES'S PLACE BALANCED MANAGED UNIT TRUST	834.064	0	834.064
**D NATWEST ST JAMES'S PLACE GLOBALEQUITY UNIT TRUST	116.596	0	116.596
**D VANGUARD ESG DEVELOPED WORLD ALL CAP EQ INDEX FND UK	8.334	0	8.334
**D VANGUARD INVESTMENTS FUNDS ICVC-VANGUARD FTSE DEVELOPED WOR LD EX - U.K. EQUITY INDEX FUND	139.076	0	139.076
**D VIF ICVC VANGUARD FTSE DEVELOPED EUROPE EXUK EQUITY INDEX FUND	286.513	0	286.513
**D VIF ICVC VANGUARD FTSE GLOBAL ALL CAP INDEX FUND	37.559	0	37.559
**D SOCIAL PROTECTION FUND	16.654	0	16.654
**D VIF ICVC VANGUARD GLOBAL EQUITY INCOME FUND	22.550	0	22.550
**D THE BARCLAYS BANK UK RETIREMENTFUND	92.291	0	92.291
**D DIMENSIONAL FUNDS ICVC INTERNATIONAL VALUE FUND	2.775	0	2.775
**D STICHTING PHILIPS PENSIOENFONDS	4.627	0	4.627
**D NOW PENSIONS TRUST	7.343	0	7.343
**D ALLIANZ GLOBAL INVESTORS FUND	122.793	0	122.793
**D METALLENTE FONDS PORTFOLIO	2.646.213	0	2.646.213
**D ALLIANZ FINANZPLAN 2030	27.007	0	27.007
**D PREMIUMMANDAT DYNAMIK	2.114	0	2.114
**D VERMOGENSMANAGEMENT AKTIENSTARS	6.143	0	6.143
**D MONEY MATE MODERAT	39.872	0	39.872
**D MONEY MATE ENTSCLOSSEN	58.292	0	58.292
**D MONEY MATE MUTIG	23.479	0	23.479
**D BLACKROCK STRATEGIC FUNDS	32.824	0	32.824
**D MFS MERIDIAN FUNDS	14.536	0	14.536
**D M&G (LUX) INVESTMENT FUNDS I SICAV	13.135	0	13.135
**D OSSIAM LUX	81.933	0	81.933
**D SCOTIA INTERNATIONAL EQUITY INDEX TRACKER ETF	184.506	0	184.506
**D SCOTIA RESPONSIBLE INVESTING INTERNATIONAL EQUITY INDEX ETF	20.264	0	20.264
**D M AND G (IRELAND) ETF ICAV	11.135	0	11.135
**D TANGERINE DIVIDEND PORTFOLIO	1.538	0	1.538
**D E TRADE NO FEE INTERNATIONAL INDEX FUND	2.360	0	2.360
**D VANGUARD DEVELOPED MARKETS EX-US VALUE INDEX ETF	11.395	0	11.395
	898	0	898
	508	0	508

Pagina 37

Azionisti: 1.812 Teste: 0 Azionisti in delega: 1.812  
 Azionisti in proprio: 0 Azionisti in delega: 1.812  
 2 DIE\* delega alla persona fisica sopra indicata con il numero della scheda magnetica  
 \*\*D delega alla persona fisica sopra indicata con il numero della scheda magnetica (votazione effettuata alla postazione assistita)  
 RL\* rappresentanza legale alla persona fisica sopra indicata con il numero della scheda magnetica

LISTA ESITO DELLE VOTAZIONE

Objetto: 1.b Destinazione dell'utile d'esercizio 2025 e distribuzione del dividendo. Deliberazioni inerenti e conseguenti.  
FAVOREVOLI

Cognome	Tot. Voti	Proprio	Delega
**D TEACHERS' RETIREMENT SYSTEM OF THE STATE OF ILLINOIS	13.282	0	13.282
**D THE METHODIST HOSPITAL	16.695	0	16.695
**D DOMINI IMPACT INTERNATIONAL EQUITY FUND	541.645	0	541.645
**D JOHN HANCOCK LIFE AND HEALTH INSURANCE COMPANY	12.893	0	12.893
**D THE MASTER TRUST BANK OF JAPAN LTD RE: HITACHI FOREIGN EQUITY INDEX MOTHER FUND	4.310	0	4.310
**D SPDR MSCI WORLD QUALITY MIX ETF	1.813	0	1.813
**D COMMONFUND STRATEGIC SOLUTIONS GLOBAL EQUITY, LLC	438	0	438
**D DWS INVESTMENT GMBH FOR DWS OI EUROPEAN EQUITY	92.645	0	92.645
**D DWS INVESTMENT GMBH FOR MULTI-INDEX EQUITY FUND	2.659	0	2.659
2 COMPUTERSHARE SPA IN QUALITÀ DI RAPPRESENTANTE DESIGNATO NELLA PERSONA DI MONTI SILVIA	0	0	0
**D FINPRO SOC. COOP.	1.801.039	0	1.801.039
**D COOPERARE S.P.A.	57.795.550	0	57.795.550
**D UNICOOP ETRURIA SOCIETA' COOPERATIVA	14.121.664	0	14.121.664
**D PERI GIOVANBATTISTA	16.000	0	16.000
**D COOP ALLEANZA 3.0 SOCIETA' COOPERATIVA	304.212.260	0	304.212.260
**D HOLMO S.P.A.	96.141.308	0	96.141.308
**D COOP LIGURIA SOCIETA' COOPERATIVA	20.512.820	0	20.512.820
**D PESARESI GIORGIO	163.149	0	163.149
**D NOVA COOP SOCIETA' COOPERATIVA	83.241.936	0	83.241.936
**D SOFINCO SPA	776.382	0	776.382
**D CEFLA SOCIETA COOPERATIVA	11.336.982	0	11.336.982
**D C.M.B. SOCIETA' COOPERATIVA MURATORI	257.984	0	257.984
**D FINCCC S.P.A.	432.944	0	432.944
**D CAMST SOC. COOP. A.R.L.	155.658	0	155.658
**D COOP LIGURIA SOCIETA' COOPERATIVA DI CONSUMO	30.690.616	0	30.690.616
**D COOP LOMBARDA SOCIETA' COOPERATIVA	34.756.420	0	34.756.420
**D UNIBON S.P.A.	11.349.870	0	11.349.870
**D BRUSAFERRO MARIA	5.000	0	5.000
**D RIVA ANDREA	500	0	500
<b>Totale voti</b>	<b>856.401.601</b>		
<b>Percentuale votanti %</b>	<b>99,999871</b>		
<b>Percentuale Capitale %</b>	<b>84,177021</b>		

Azionisti:  
Azionisti in proprio:

1.812 Teste:  
(0) Azionisti in delega:

2  
1.812

Pagina 38  
DE\* delega alla persona fisica sopra indicata con il numero della scheda magnetica  
\*\*D delega alla persona fisica sopra indicata con il numero della scheda magnetica (votazione effettuata alla postazione assistita)  
RI\* rappresentanza legale alla persona fisica sopra indicata con il numero della scheda magnetica

Assemblea Ordinaria del 29 aprile 2026

Allegato F ) al N. 46617/19710 di Rep.

ESITO VOTAZIONEOggetto: **2. Composizione del Consiglio di Amministrazione. Deliberazioni inerenti e conseguenti.****Hanno partecipato alla votazione:**

n. 1.814 legittimati al voto ai sensi di legge, titolari di:

n. 557.495.052 azioni, pari al 77,702528% delle azioni emesse e di

n. 856.402.709 voti pari al 84,177130% dell'ammontare dei diritti di voto complessivamente esercitabili in assemblea.

**Hanno votato:**

		<b>% DIRITTI DI VOTO CORRISPONDENTI ALLE AZIONI ORDINARIE RAPPRESENTATE (Quorum deliberativo)</b>	<b>% DIRITTI DI VOTO CORRISPONDENTI ALLE AZIONI AMMESSE AL VOTO</b>	<b>% DIRITTI DI VOTO CORRISPONDENTI ALLE AZIONI AMMESSE</b>
<b>Favorevoli</b>	855.200.497	99,859621	99,859621	84,058963
<b>Contrari</b>	1.182.068	0,138027	0,138027	0,116187
<b>SubTotale</b>	856.382.565	99,997648	99,997648	84,175150
<b>Astenuti</b>	20.144	0,002352	0,002352	0,001980
<b>Non Votanti</b>	0	0,000000	0,000000	0,000000
<b>SubTotale</b>	20.144	0,002352	0,002352	0,001980
<b>Totale</b>	856.402.709	100,000000	100,000000	84,177130

Ai sensi dell'art. 135-undecies del TUF non sono computate ai fini del calcolo della maggioranza e del capitale richiesto per l'approvazione della delibera n° 0 azioni pari al 0,000000% delle azioni rappresentate in aula.

## LISTA ESITO DELLE VOTAZIONE

Oggetto: 2. Composizione del Consiglio di Amministrazione. Deliberazioni inerenti e conseguenti.  
CONTRARI

Cognome	Tot. Voti	Proprio	Delega
1 COMPUTERSHARE SPA IN QUALITÀ DI RAPPRESENTANTE DESIGNATO (SUNDELEGA TREVISAN) NELLA PERSONA DI MONTI SILVIA	0	0	0
**D SIEMENS BALANCED	45.452	0	45.452
**D SIEMENS EUROINVEST AKTIEN	7.229	0	7.229
**D SIEMENS GLOBAL EQUITIES	2.810	0	2.810
**D SIEMENS EMU EQUITIES	46.992	0	46.992
**D HC RENTE	1.422	0	1.422
**D SIEMENS-FONDS SIEMENS-RENTE	29.672	0	29.672
**D KAPITALFORENINGEN LD, SMART BETA - MANDAT	30.357	0	30.357
**D FOOLIO EHF	1.121	0	1.121
**D BLACKROCK LIFE LTD	60.137	0	60.137
**D NEUALT LLC	14.906	0	14.906
**D PUBLIC SECTOR PENSION INVESTMENT BOARD.	296.365	0	296.365
**D EXELON CORPORATION EMPLOYEES' BENEFIT TRUST FOR UNION EMPLOYEES.	863	0	863
**D PEPCO HOLDINGS INC. VEGA TRUST	725	0	725
**D PECO ENERGY COMPANY RETIREE LIFE INSURANCE TRUST	90	0	90
**D CUKL COURTIER ETHICAL VALUE BOT FD	22.000	0	22.000
**D COURTIER GLOBAL (EX-UK) EQUITYINCOME FUND	97.000	0	97.000
**D CIP COURTIER TR BALANCED RK FUND	164.000	0	164.000
**D CIP COURTIER TR CAUTIOUS RK FUND	66.000	0	66.000
**D CIP COURTIER TR GROWTH RK FUND	80.000	0	80.000
**D TIMOTHY PLAN INTERNATIONAL ETF.	29.521	0	29.521
**D STATE OF MICHIGAN RETIREMENT SYSTEM	184.900	0	184.900
2 COMPUTERSHARE SPA IN QUALITÀ DI RAPPRESENTANTE DESIGNATO NELLA PERSONA DI MONTI SILVIA	0	0	0
*** BAVA MARCO GEREMIA CARLO	6	0	6
*** RIVA ANDREA	500	0	500

Totale voti 1.182.068

Percentuale votanti % 0,138027

Percentuale Capitale % 0,116187

Azionisti:  
Azionisti in proprio:23 Teste:  
0 Azionisti in delega.

Pagina 1

2 D) (= delega alla persona fisica sopra indicata con il numero della scheda magnetica  
23 \*\*D) delega alla persona fisica sopra indicata con il numero della scheda magnetica (votazione effettuata alla postazione assistita)  
RL\* = apprensuntata legale alla persona fisica sopra indicata con il numero della scheda magnetica

LISTA ESITO DELLE VOTAZIONE

Oggetto: 2. Composizione del Consiglio di Amministrazione. Deliberazioni inerenti e conseguenti.  
ASTENUTI

Cognome	Tot. Voti	Proprio	Delega
1. COMPUTERSHARE SPA IN QUALITÀ DI RAPPRESENTANTE DESIGNATO (SUBDELEGA TREVISAN) NELLA PERSONA DI MONTI SILVIA	0	0	0
**D WOODLINE SPIRE MASTER FUND LP C/O MAPLES CORPORATE SERVICES LIMITED	14.042	0	14.042
**D AVIE BLACKROCK ADVANTAGE INTERNATIONAL EQUITY PORTFOLIO	1.102	0	1.102
2. COMPUTERSHARE SPA IN QUALITÀ DI RAPPRESENTANTE DESIGNATO NELLA PERSONA DI MONTI SILVIA	0	0	0
*** BRUSAFFERRO MARIA	5.000	0	5.000

Totale voti 20.144  
 Percentuale votanti % 0,002352  
 Percentuale Capitale % 0,001980

## LISTA ESITO DELLE VOTAZIONE

Oggetto: 2. Composizione del Consiglio di Amministrazione. Deliberazioni inerenti e conseguenti.  
FAVOREVOLI

Cognome	Tot. Voti	Proprio	Delega
1. COMPUTERSHARE SPA IN QUALITÀ DI RAPPRESENTANTE DESIGNATO (SUBDELEGA TREVISAN) NELLA PERSONA DI MONTI SILVIA	0	0	0
**D UIN-EBBA SEGMENT EBBA AGI EBB	12.359	0	12.359
**D DEKA INVESTMENT GMBH NECKAR FUNDMASTER I	30.725	0	30.725
**D DEKA INVESTMENT GMBH KVR FONDS AKTIEN EU	93.845	0	93.845
**D DEKA INVESTMENT GMBH GLOBALE AKTIEN	20.680	0	20.680
**D DEKA INVESTMENT GMBH WPSTRATEGIEPORTFOLI	7.005	0	7.005
**D PK UNIVERSAL FONDS I VERTR D UNIVERSAL I	6.124	0	6.124
**D DEKA INVESTMENT GMBH A FU 5 FONDS	2.338	0	2.338
**D BAYERNINVEST KVG MBH BG BAU ALTERS RUECK.	40.298	0	40.298
**D HP AMPERSAND P EUROPE EQUITY	69.700	0	69.700
**D MASTERINVEST KAPITALANLAGE GMBH	2.082	0	2.082
*** BRUZZICHES FILIPPO	1	0	1
**D HP-P STIFTUNGSFONDS	20.600	0	20.600
**D TIMM INVEST EUROPA PLUS	2.486	0	2.486
**D AKTIEN SUEDEUROPA DI	47.200	0	47.200
**D CM AM SMALL AMPERSAND MIDCAP EURO	2.000	0	2.000
**D SWISSCAN TO FONDSLEITUNG AG	632.053	0	632.053
**D SWISS NATIONAL BANK	1.055.824	0	1.055.824
**D BAYERNINVEST KVG MBH STRATEGIC CORE EQUITY I	13.580	0	13.580
**D BAYERNINVEST KVG MBH BAYERNINVEST BWA 2-FONDS	21.034	0	21.034
**D PERPETUAL INVESTMENT FUND SICAV-RAIF - DEVELOPED EQUITIES	6.593	0	6.593
**D QUANTAM FUNDS SELECTION SICAV - EUROPEAN EQUITIES	250.131	0	250.131
**D ALLIANZ GLOBAL INVESTORS GMBH ALLIANZGI-FONDS VTH	38.880	0	38.880
**D OKOWORLD KLIMA	200.000	0	200.000
**D PICTET CH - GLOBAL EQUITIES	2.820	0	2.820
**D BAYERNINVEST KVG MBH VK EUROPA AKTIEN	33.993	0	33.993
**D WORLD TRADE ORGANIZATION PENSION PLAN	3.009	0	3.009
**D TURICUM - AKTIEN UND IMMOBILIENWERTSCHRIFTEN	32.143	0	32.143
**D BAYERNINVEST KVG MBH VKE PORTFOLIO IOK	44.548	0	44.548
**D ALLIANZ GLOBAL INVESTORS GMBH ALLIANZGI-FONDS BTH	21.055	0	21.055
**D OKOWORLD SMART PORTFOLIO 70	100.000	0	100.000
**D DEKA INVESTMENT GMBH W/DEKA MSCI WORLD CLIMATE CHANGE ESG UCITS ETF	9.067	0	9.067
**D ALLIANZ GLOBAL INVESTORS GMBH W/ALLIANZGI-FONDS NBP SEGMENT NBP-AKTIEN	23.754	0	23.754
**D DEKA INVESTMENT GMBH W/DEKA MSCI EMU CLIMATE CHANGE ESG CTB UCITS ETF	12.062	0	12.062
**D DEKA INVESTMENT GMBH W/DONAU-MULTI-ASSET-FUNDMASTER U01 AKTIEN	108.459	0	108.459
**D DEKA INVESTMENT GMBH W/SSH-FONDS W/107	13.968	0	13.968
**D DEKA INVESTMENT GMBH W/SKYHOOK INVEST - DEKA	132	0	132
**D DEKA INVESTMENT GMBH W/DEKAFONDS-RA-IH W/DWS AKTIEN	18.301	0	18.301
**D DEKA INVESTMENT GMBH W/DEKA STARKENBURG U04 AKTIEN BANTLEON	13.878	0	13.878
**D DEKA INVESTMENT GMBH W/TREVALIS U02	135	0	135
**D UNIVERSAL-INVESTMENT-GESELLSCHAFT MBH W/ZETT-UNIVERSAL-FONDS W/SEGMENT AKTIEN SMALL-UND MIDCAP	22.890	0	22.890
**D DEKA INVESTMENT GMBH W/DEKA-ESG KOMMUNAL	19.598	0	19.598
**D DEKA INVESTMENT GMBH W/HFW-FONDS W/S2 AKTIEN EUROPA	195.431	0	195.431
**D DEKA INVESTMENT GMBH W/ELB AKTIEN GLOBAL MULTIFACTOR PASSIV	5.750	0	5.750
**D UNIVERSAL-INVESTMENT-GESELLSCHAFT MBH W/MASTER VANR FRA SEGM. MASTER VANR-AGI ALLOKATION (490306)	8.458	0	8.458
**D ODDO BHF ASSET MANAGEMENT GMBH W/WES-FONDS	31.600	0	31.600
**D ALLIANZ GLOBAL INVESTORS GMBH W/ALLIANZGI-FONDS AOKNW-AR SEGMENT OKWLCO-AKTIEN	13.911	0	13.911
**D DEKA INVESTMENT GMBH W/DEKA-MULTI ASSET EUROPA FOKUS AS	10.500	0	10.500
**D DEKA VERMOEGENSANAGEMENT GMBH W/ES-DIVIDENDENSTRATEGIE	8.415	0	8.415
**D DEKA INVESTMENT GMBH W/TREMONIUS-FONDS	2.710	0	2.710
**D DEKA VERMOEGENSANAGEMENT GMBH W/LINGOHR-EUROPA-SYSTEM.-INVEST	52.373	0	52.373

Pagina 3

2 DE\* delega alla persona fisica sopra indicata con il numero della scheda magnetica

1.788 \*\*D delega alla persona fisica sopra indicata con il numero della scheda magnetica (votazione effettuata alla postazione assistita)

RL\* rappresentanza legale alla persona fisica sopra indicata con il numero della scheda magnetica

1.788 Teste:

0 Azionisti in delega:

Azionisti:

Azionisti in proprio:

## LISTA ESITO DELLE VOTAZIONE

Oggetto: 2. Composizione del Consiglio di Amministrazione. Deliberazioni inerenti e conseguenti.  
FAVOREVOLI

Cognome	Tot. Voti	Proprio	Delega
**D ODDO BHF ASSET MANAGEMENT GMBH W/PROSPER-FONDS W/SEG. 2	23.566	0	23.566
**D ODDO BHF ASSET MANAGEMENT GMBH W/KREIS VIERSEN - FONDS	48.358	0	48.358
**D DEKA INVESTMENT GMBH W/DEKA MSCI WORLD UCITS ETF	22.994	0	22.994
**D DEKA INVESTMENT GMBH W/SSH-FONDS W/U04	9.024	0	9.024
**D ALLIANZ GLOBAL INVESTORS GMBH W/ALLIANZGI-FONDS SUEWE SEGMENT AKTIEN WELT 2	22.084	0	22.084
**D ODDO BHF ASSET MANAGEMENT GMBH W/WESTFALISCHER-VERSORGUNGS-RUECKLAGE-FONDS	58.350	0	58.350
**D DEKA INVESTMENT GMBH W/DEKA MSCI EUROPE MC UCITS ETF	9.381	0	9.381
**D RAM (LUX) SYSTEMATIC FUNDS	23.159	0	23.159
**D CM AM CONVICTIONS SMALL & MIDCAP EURO	163.000	0	163.000
**D CM-AM CONVICTIONS EURO	278.000	0	278.000
**D CM-AM CONVICTIONS FLEXIBLE EURO	68.500	0	68.500
**D BNP PARIBAS FINANCE EUROPE	97.080	0	97.080
**D ALLIANZGI-FONDS CT-DRAECO	6.870	0	6.870
**D AGI FONDS EADS INVEST FOR LIFE AKTIENFONDS	21.074	0	21.074
**D ALLIANZGI-H SEGMENT CMH	84.847	0	84.847
**D ECHQUIER AGENOR EURO SRI MID CAP	288.910	0	288.910
**D FONDS DE RESERVE POUR LES RETRAITES	272.815	0	272.815
**D HUMANIS RETRAITE DIVERSIFIE	109.611	0	109.611
**D ARRCO QUANT 1	93.476	0	93.476
**D ALLIANZGI-FONDS TOSCA	3.484	0	3.484
**D UNIVERSAL-INVESTMENT-GESELLSCHAFT MBH ON BEHALF OF BHI 12 UNIVERSALFONDS	4.011	0	4.011
**D CREDIT MUTUEL ASSET MANAGEMENT	14.000	0	14.000
**D CBP GROWTH SEGMENT AKTIEN GLOBAL- BEST STYLES	49.968	0	49.968
**D FCP HUMANIS RETRAITE ACTIONS	316.933	0	316.933
**D CARDANO ESG TRANSITION ENHANCED INDEX EQUITY EUROPE	62.034	0	62.034
**D CERES FONDS D ACTIONS MONDE	3.915	0	3.915
**D AZIMUT CAPITAL MANAGEMENT SGR S.P.A	15.375	0	15.375
**D CARDANO ESG TRANSITION ENHANCED INDEX EQUITY GLOBAL	80.793	0	80.793
**D TRAYON-UI-DYNAMIK	11.675	0	11.675
**D DC-AKTIEN-FONDS	1.719	0	1.719
**D FCP HUMANIS RETRAITE ACTIONS BAS CARBONE	289.592	0	289.592
**D CAND FTSE/LOT135/FRR10G	63.761	0	63.761
**D CARDANO ESG TRANSITION ENHANCED INDEX EQUITY EUROPE EX FOSSIL (I)	1.361	0	1.361
**D ALLIANZGI-FONDS GANO 2	5.707	0	5.707
**D BNP PARIBAS APOLLO GLOBAL WATER	35.704	0	35.704
**D ALLIANZGI-FONDS PFI SEGMENT PFI-GMI-G_MA	12.626	0	12.626
**D ALLIANZ GLOBAL INVESTORS GMBH	1.093.826	0	1.093.826
**D ORANO DIVERSIFIE DYNAMIQUE	4.603	0	4.603
**D LA FRANCAISE SYSTEMATIC EUROPEAN EQUITIES	43.503	0	43.503
**D UNIVERSAL-INVESTMENT-GESELLSCHAFT MBH ON BEHALF OF WUSTENROT-UNIVERSAL	2.770	0	2.770
**D ATCP-UI-FONDS	3.613	0	3.613
**D ALLIANZGI-FONDS DUNHILL	11.630	0	11.630
**D AZIMUT TRADING	80	0	80
**D UNIVERSAL-INVESTMENT-GESELLSCHAFT MBH ON BEHALF OF UNIVERSAL-CA V	6.525	0	6.525
**D AXA PEA REGULAIRITE	294.000	0	294.000
**D SGD GE 2014-1	15.544	0	15.544
**D UI-GKK-FONDS	3.719	0	3.719
**D SCANDIUM	183.000	0	183.000
**D NOBIS COMPAGNIA ASSICURAZIONI SPA	45.000	0	45.000
**D ERI-BAYERNINVEST-FONDS AKTIEN EUROPA	194.333	0	194.333
**D ERAFF ACTIONS EURO I	392.382	0	392.382

Pagina 4

DE\* delega alla persona fisica sopra indicata con il numero della scheda magnetica

\*\*D delega alla persona fisica sopra indicata con il numero della scheda magnetica (votazione effettuata alla prestazione assistita)

RL\* rappresentanza legale alla persona fisica sopra indicata con il numero della scheda magnetica

Azionisti:

Azionisti in proprio:

1.788

0

Teste:

Azionisti in delega:

2

1.788

## LISTA ESITO DELLE VOTAZIONI

**Oggetto: 2. Composizione del Consiglio di Amministrazione. Deliberazioni inerenti e conseguenti.  
FAVOREVOLI**

Cognome	Tot. Voti	Proprio	Delega
**D ECHIQUIER AGENOR SRI MID CAP EUROPE	1.152.955	0	1.152.955
**D VWLAKH MASTER	40.000	0	40.000
**D CARDANO ESG TRANSITION ENHANCED INDEX EQUITY GLOBAL EX FOSSIL (I)	1.329	0	1.329
**D ALLIANZGI-FONDS APNIESA SEGMENT APNIESA-NAPO	34.600	0	34.600
**D ALLIANZGI-FONDS AFE SEGMENT AFE-AA3	27.003	0	27.003
**D PEGASUS-UI-FONDS	74.000	0	74.000
**D FCP SODIUM I	19.834	0	19.834
**D ALLEANZA OBELIGAZIONARIO	91.817	0	91.817
**D UNIVERSAL-INVESTMENT-GESELLSCHAFT MBH ON BEHALF OF WMB-UNIVERSAL-FONDS	545	0	545
**D GENERALI FUTURE LEADERS ITALIA	17.840	0	17.840
**D GENERALI AKTIVMIX DYNAMIK PROTECT B0	2.362	0	2.362
**D MEAG EUROINVEST	104.939	0	104.939
**D IC EUROPE EQUITY ESG INDEX FUND	3.838	0	3.838
**D VAD INKA	120.531	0	120.531
**D ALLIANZGI FONDS OLB PENSIONEN	3.393	0	3.393
**D ALLIANZGI S AKTIEN	6.305	0	6.305
**D FEHO-UNIVERSAL-FONDS	104.689	0	104.689
**D ALLIANZGI-FONDS BREMEN	4.402	0	4.402
**D ALTO INTERNAZIONALE AZIONARIO	15.497	0	15.497
**D UNIVERSAL-INVESTMENT-GESELLSCHAFT MBH ON BEHALF OF COLUMBUS FONDS	3.163	0	3.163
**D FCP FCE PLCT INTERNATIONAL ESG PLUS	180.886	0	180.886
**D ERAFF ACTIONS EURO IV	246.517	0	246.517
**D BI AKTIENFONDS	30.992	0	30.992
**D DECTA-MASTERFONDS	836	0	836
**D BESTSELECT - UBS SRI GLOBAL EQUITY	1.890	0	1.890
**D BNP PARIBAS EQUITY - FOCUS ITALIA	38.056	0	38.056
**D AXA AA DIVERSIFIE INDICIEL I	23.937	0	23.937
**D GUIDEMARK WORLD EX-US FUND/GOLDMAN	27.218	0	27.218
**D AZIMUT CAPITAL MANAGEMENT SGR S.P.A	3.000	0	3.000
**D AMUNDI STOXX EUROPE 600 ESG II UCITS ETF	12.406	0	12.406
**D STICHTING BEDRIJFTAKPENSIOENFONDS VOOR DE MEDIA PNO	59.558	0	59.558
**D AZIMUT CAPITAL MANAGEMENT SGR S.P.A	2.000	0	2.000
**D ZWITSERLEVEN INSTITUTIONELE BELEGINGSFONDSEN - ZWITSERLEVEN INDEX AANDELENFONDS EUROPA	32.170	0	32.170
**D AZIMUT TREND	1.000	0	1.000
**D CARDANO ESG TRANSITION ENHANCED INDEX EQUITY GLOBAL (I)	6.247	0	6.247
**D CALCIUM QUANT	35.067	0	35.067
**D AKTIEN EUROPA - UI	24.138	0	24.138
**D ALLIANZGI F PENCABBV PENSIONS	32.170	0	32.170
**D MULTIPAR ACTIONS EUROPE BAS CARBONE	156.878	0	156.878
**D UNIVERSAL-INVESTMENT-GESELLSCHAFT MBH ON BEHALF OF UNIVERSAL-FONDS ZVK I	2.251	0	2.251
**D PHILADELPHIA GAS WORKS PENSION PLAN	2.309	0	2.309
**D HI PNWL DIVIDENDE PLUS FONDS	405.465	0	405.465
**D LA FRANCAISE SYSTEMATIC MULTI ASSET ALLOCATION	1.258	0	1.258
**D AZIMUT STRATEGIC TREND	20	0	20
**D MEAG EUROERTRAG	10.000	0	10.000
**D BNP PARIBAS EASY ICAV - BNP PARIBAS EASY MSCI WORLD MIN TE UCITS ETF	4.946	0	4.946
**D ET GREY MULTIFLEX FSM	2.137	0	2.137
**D AMP INTERNATIONAL EQUITY INDEX FUND	34.616	0	34.616
**D BNP PARIBAS EASY ICAV - BNP PARIBAS EASY ALPHA ENHANCED WORLD UCITS ETF	1.653	0	1.653
**D DEI-STIFTUNGSFONDS WISSENSCHAFT	9.514	0	9.514
**D BNP PARIBAS EASY ICAV - BNP PARIBAS EASY MSCI WORLD EQUAL WEIGHT SELECT UCITS ETF	2.801	0	2.801

Pagina 5

Azionisti: 1.788 Teste: 2 DE\* delega alla persona fisica sopra indicata con il numero della scheda magnetica

Azionisti in proprio: 0 Azionisti in delega: 1.788 DE\* delega alla persona fisica sopra indicata con il numero della scheda magnetica (votazione effettuata alla posizione assistita)

RL\* rappresentanza legate alla persona fisica sopra indicata con il numero della scheda magnetica

## LISTA ESITO DELLE VOTAZIONI

Oggetto: 2. Composizione del Consiglio di Amministrazione. Deliberazioni inerenti e conseguenti.  
FAVOREVOLI

Cognome	Tot. Voti	Proprio	Delega
**D BNP PARIBAS FUNDS - EURO DEFENSIVE EQUITY	15.006	0	15.006
**D GENERALI ITALIA SPA	216.968	0	216.968
**D DYNAMIC PROFILE FINECO AM FUND I	6.736	0	6.736
**D AMP INTERNATIONAL EQUITY INDEX FUND HEDGED	2.088	0	2.088
**D ENHANCED INDEX INTERNATIONAL SHARE FUND	1.231	0	1.231
**D BNP PARIBAS EASY ICAV - BNP PARIBAS EASY MSCI ACWI SRI PAB UCITS ETF	199	0	199
**D UNISUPER	6.107	0	6.107
**D PINEBRIDGE SELECT FUNDS VCC	1.378	0	1.378
**D GENERALI INVESTMENTS SICAV	19.640	0	19.640
**D G.A.-FUND-B - EURO EQUITIES	1.321	0	1.321
**D BNZ WHOLESALE INTERNATIONAL EQUITIES (INDEX) FUND	9.244	0	9.244
**D BNP PARIBAS EASY ICAV - BNP PARIBAS EASY MSCI WORLD UCITS ETF	841	0	841
**D DYNAMIC PROFILE FINECO AM FUND VI	101.385	0	101.385
**D FONDACO SICAV FP BCC	23.471	0	23.471
**D APPLIED FINANCE IVS INT LG ETF	381	0	381
**D DYNAMIC PROFILE FINECO AM FUND VII	126.107	0	126.107
**D FONDACO OBIETTIVO WELFARE UCITS SICAV - EQUITY - EURO EQUITY	2.767	0	2.767
**D BNP PARIBAS FUNDS - SEASONS	96.670	0	96.670
**D AMP CAPITAL SPECIALIST INTERNATIONAL SHARE FUND	4.020	0	4.020
**D BNP PARIBAS EASY - ALPHA ENHANCED EUROPE	16.775	0	16.775
**D ZEPHYR - EUROPE EQUITY ESG OPTIMIZED	969	0	969
**D BNP PARIBAS EASY - MSCI EMU	1.949	0	1.949
**D CAMBRIA FOREIGN SHAREHOLDER YLD ETF	264.088	0	264.088
**D UNISUPER	3.380	0	3.380
**D BNP PARIBAS EASY - MSCI WORLD SRI PAB	15.658	0	15.658
**D ANSELECT - ECHIQUIER EUROPE EQUITY MID CAP	299.425	0	299.425
**D MERCER UNHEDGED OVERSEAS SHARES TRUST	9.136	0	9.136
**D THEAM QUANT - EUROPE TARGET PREMIUM	279.586	0	279.586
**D ZEPHYR - OPTIMISED PLUS 2	3.665	0	3.665
**D GENERATE WHOLESALE UNIT TRUST SCHEME	1.942	0	1.942
**D G.A.-FUND-B - WORLD EQUITIES PLUS	8.890	0	8.890
**D PEOPLE'S BANK OF CHINA	115.412	0	115.412
**D WM POOL - EQUITIES TRUST NO. 75	253	0	253
**D WM POOL - GLOBAL EQUITIES TRUST NO. 6	63.840	0	63.840
**D BNP PARIBAS EASY - DIVIDEND EUROPE	69.235	0	69.235
**D BNP PARIBAS EASY - LOW CARBON 100 EUROPE PAB	95.762	0	95.762
**D ANZ WHOLESALE INTERNATIONAL SHARE - NO. 4 FUND	38.432	0	38.432
**D AZ FUND 1 - AZ EQUITY GLOBAL DIVIDEND	9.200	0	9.200
**D BPI GLOBAL INVESTMENT FUND- BPI EUROPEAN FINANCIAL EQUITIES L/S	1.000	0	1.000
**D FIRST SUPER	17.072	0	17.072
**D BNP PARIBAS FUNDS - SUSTAINABLE EUROPE MULTI-FACTOR EQUITY	328.442	0	328.442
**D ECHIQUIER AGENOR MID CAP EUROPE FUND	8.212	0	8.212
**D BNPPF 3-FUND-EQUITY EUROPE	21.172	0	21.172
**D THEAM QUANT - EQUITY WORLD DEFI MARKET NEUTRAL	36.278	0	36.278
**D AZ FUND 1 AZ ALLOCATION ITALIAN TREND	164.000	0	164.000
**D DYNAMIC PROFILE FINECO AM FUND V	51.723	0	51.723
**D BNP PARIBAS EASY MSCI EMU MIN TE	140.741	0	140.741
**D LA FRANCAISE LUX - GTS REACTIF	11.100	0	11.100
**D FUTURE GROUP INTERNATIONAL EQUITIES FUND	13.291	0	13.291
**D METROPOLITAN-RENTASTRO - GROWTH	57.945	0	57.945
**D THEAM QUANT - EQUITY EUROPE CLIMATE CARE PAB	59.161	0	59.161

Pagina 6

2 DE\* delega alla persona fisica sopra indicata con il numero della scheda magnetica

1.788 \*\*D delega alla persona fisica sopra indicata con il numero della scheda magnetica (votazione effettuata alla postazione assistita)

0 Azionisti in delega: Kl.\* rappresentanza legale alla persona fisica sopra indicata con il numero della scheda magnetica

Azionisti:

1.788 Teste:

Azionisti in proprio:

0 Azionisti in delega:

## LISTA ESITO DELLE VOTAZIONE

Oggetto: 2. Composizione del Consiglio di Amministrazione. Deliberazioni inerenti e conseguenti.  
FAVOREVOLI

Cognome	Tot. Voti	Proprio	Delega
**D VANGUARD FUNDS PUBLIC LIMITED COMPANY	780.278	0	780.278
**D THE MASTER TRUST BANK OF JAPAN LTD. RE: NISSAY FOREIGN EQUITY INDEX MOTHER FUND	43.818	0	43.818
**D THE MASTER TRUST BANK OF JAPAN, LTD. RE: MSCI-KOKUSAI INDEX MOTHER FUND	235	0	235
**D ONEMARKETS MSCI EUROPE UNIVERSAL UCITS ETF	397	0	397
**D THE MASTER TRUST BANK OF JAPAN LTD. RE: MANULIFE INTERNATIONAL EQUITY INDEX MOTHER FUND	433	0	433
**D THE MASTER TRUST BANK OF JAPAN, LTD. RE: MUTRA400021492	5.278	0	5.278
**D PINEBRIDGE DYNAMIC ASSET ALLOCATION FUND	552	0	552
**D MASTER TRUST BANK OF JAPAN LTD. RE: AXA ROSENBERG EUROPEAN EQUITY MOTHER FUND	13.845	0	13.845
**D ING DIRECT SICAV	17.322	0	17.322
**D SIX CIRCLES MANAGED EQUITY PORTFOLIO INTERNATIONAL UNCONSTRAINED FUND	309.063	0	309.063
**D CUSTODY BANK OF JAPAN, LTD. RE: SMCTB (AMUNDI INDEX SERIES) ALL COUNTRY HIGH DIVIDEND EQUITY	338	0	338
**D FIDELITY UCITS ICAV	203	0	203
**D THE MASTER TRUST BANK OF JAPAN, LTD. RE: MUTRA400021536	21.791	0	21.791
**D SEI INSTITUTIONAL MANAGED TRUST - TAX-MANAGED INTL MANAGED VOLATILITY FUND	25.767	0	25.767
**D CUSTODY BANK OF JAPAN, LTD. RE: STB FOREIGN STOCK INDEX MOTHER FUND(CURRENCY HEDGED)	4.636	0	4.636
**D FIDELITY UCITS II ICAV/FIDELITY MSCI WORLD INDEX FUND	12.748	0	12.748
**D ONEMARKETS MSCI WORLD UNIVERSAL UCITS ETF	82	0	82
**D BNP PARIBAS B PENSION GROWTH	45.657	0	45.657
**D SIX CIRCLES INTERNATIONAL UNCONSTRAINED EQUITY FUND	507.487	0	507.487
**D AMP WHOLESALÉ GLOBAL EQUITIES FUND	2.853	0	2.853
**D GENERALI INVESTMENTS SICAV EURO FUTURE LEADERS	451	0	451
**D G.A.-FUND-B - EQUITY BROAD EURO P	22.057	0	22.057
**D BNP PARIBAS EASY - MSCI EUROPE	2.354	0	2.354
**D INFO-COMMUNICATIONS MEDIA DEVELOPMENT AUTHORITY	642	0	642
**D KEMPEN INTERNATIONAL FUNDS-KEMPEN (LUX) GLOBAL SMALL-CAP FUND	229.821	0	229.821
**D THEAM QUANT- EQUITY EUROZONE GURU	514.562	0	514.562
**D BNP PARIBAS EASY - LOW CARBON 300 WORLD PAB	1.773	0	1.773
**D BNP PARIBAS EASY - GROWTH EUROPE	157.138	0	157.138
**D BNP PARIBAS EASY - MSCI EMU SRI PAB	203.006	0	203.006
**D BNP PARIBAS B PENSION STABILITY	11.465	0	11.465
**D BNP PARIBAS B PENSION BALANCED	147.208	0	147.208
**D BNP PARIBAS EASY MSCI EUROPE MIN TE	149.377	0	149.377
**D GOLDMAN SACHS FUNDS III	32.447	0	32.447
**D THE MASTER TRUST BANK OF JAPAN, LTD. RE: NZAM EURO STOXX (JPY HEDGED) (PRIVATELY PLACED INVESTMENT TRUST)	32.887	0	32.887
**D CUSTODY BANK OF JAPAN, LTD. RE: STB EUROPE EQUITY MOTHER FUND II	83	0	83
**D AZ. FUND 1 AZ ALLOCATION EIR ITALIAN EXCELLENCE 70	66.599	0	66.599
**D FIDELITY UCITS II ICAV/FIDELITY MSCI EUROPE INDEX FUND	6.445	0	6.445
**D THE MASTER TRUST BANK OF JAPAN, LTD. RE: MTRBJ400025521	1.704	0	1.704
**D SEB FUND 3 - SEB PENSION FUND PLUS	49	0	49
**D SEB FUND 3 - SEB PENSION FUND	2.392	0	2.392
**D FIDELITY SALEM STREET TRUST: FIDELITY GLOBAL EX U.S. INDEX FUND	180.877	0	180.877
**D NUVEEN INTERNATIONAL EQUITY INDEX FUND	52.688	0	52.688
**D VARIABLE INSURANCE PRODUCTS FUND II: INTERNATIONAL INDEX PORTFOLIO	16.027	0	16.027
**D FIDELITY SALEM STREET TRUST: FIDELITY SAI INTERNATIONAL MOMENTUM INDEX FUND	107.313	0	107.313
**D SEI INSTITUTIONAL MANAGED TRUST - MULTI- ASSET INCOME FUND	21.232	0	21.232
**D SEB FUND 3 - SEB PENSION FUND EXTRA	34	0	34
**D BANCO CENTRAL DE TIMOR-LESTE (BCTL)	41.483	0	41.483
**D INVESTERINGSFORENINGEN SEBINVEST SEB EUROPA AKTIER AKL	4.758	0	4.758
**D FIDELITY CONCORD STREET TRUST: FIDELITY ZERO INTERNATIONAL INDEX FUND	125.284	0	125.284
**D BLACKROCK INSTITUTIONAL TRUST COMPANY, N.A. INVESTMENT FUNDS FOR EMPLOYEE BENEFIT TRUSTS	9.186	0	9.186
**D VANGUARD INVESTMENT SERIES PUBLIC LIMITED COMPANY	444.906	0	444.906

Pagina 7

Azionisti: 1.788 Teste: 0

Azionisti in proprio: 0 Azionisti in delega: 1.788

2 DE\* delega alla persona fisica sopra indicata con il numero della scheda magnetica

1.788 \*\*D delega alla persona fisica sopra indicata con il numero della scheda magnetica (votazione effettuata alla postazione assistita)

KL\* rappresentanza legale alla persona fisica sopra indicata con il numero della scheda magnetica

## LISTA ESITO DELLE VOTAZIONE

Oggetto: 2. Composizione del Consiglio di Amministrazione, Deliberazioni inerenti e conseguenti.  
FAVOREVOLI

Cognome	Tot. Voti	Proprio	Delega
**D VANGUARD INVESTMENTS II CCF-VANGUARD SELECTED SCREENED FTSE DEV WRLD II(B)CCF	13.832	0	13.832
**D ACADIAN ALL COUNTRY WORLD EX US EQUITY CIT	18.805	0	18.805
**D FIDELITY CONCORD STREET TRUST: FIDELITY SERIES INTERNATIONAL INDEX FUND	12.902	0	12.902
**D VANGUARD INVESTMENTS II CCF-VANGUARD SELECTED SCREENED FTSE DEV EU II CCF	13.031	0	13.031
**D VANGUARD INVESTMENTS COMMON CONTRACTUAL FD- VANG FTSE DVLDP WRLD EX UK CCF	7.666	0	7.666
**D SEI INSTITUTIONAL INTERNATIONAL TRST INTERNATIONAL EQTY FND	212.884	0	212.884
**D VANGUARD INVESTMENTS COMMON CONTR FD- VANGUARD FTSE DEV EUR EX UK CCF	10.522	0	10.522
**D VANGUARD INVESTMENTS COMMON CONTRACTUAL FD- VANG FTSE DEVELOPED WRLD CCF	6.313	0	6.313
**D FIDELITY SALEM STREET TRUST: FIDELITY TOTAL INTERNATIONAL INDEX FUND	199.150	0	199.150
**D THE MASTER TRUST BANK OF JAPAN, LTD. AS TRUSTEE FOR FEDERATION OF NATIONAL PUBLIC SERVICE PERSONNEL MUTUAL AID ASSOCIATI	36.727	0	36.727
**D DEVELOPED EX-FOSSIL FUEL INDEX FUND B (FTDEVXFF)	1.595	0	1.595
**D BLACKROCK CDN MSCI ACWI EX-CANADA INDEX FUND	14.766	0	14.766
**D APPLE 401(K) PLAN	3.440	0	3.440
**D BLACKROCK CDN MSCI EAFE EQUITY INDEX FUND	67.996	0	67.996
**D INTERNATIONAL ALPHA TILTS FUND B (INTLTB)	837	0	837
**D THE MASTER TRUST BANK OF JAPAN, LTD. AS TRUSTEE FOR FEDERATION OF NATIONAL PUBLIC SERVICE PERSONNEL MUTUAL AID ASSOCIATI	11.585	0	11.585
**D AQR LUX FUNDS II - AQR DELPHI EQUITY EXTENSION FUND	41.162	0	41.162
**D SEI SELECT INTERNATIONAL EQUITY ETF	101.880	0	101.880
**D BUREAU OF LABOR FUNDS - LABOR RETIREMENT FUND	753	0	753
**D BLACKROCK CDN WORLD INDEX FUND	19.198	0	19.198
**D VANTAGETRUST III MASTER COLLECTIVE INVESTMENT FUNDS TRUST	19.648	0	19.648
**D DANSKE INVEST EUROPE HIGH DIVIDEND FUND	92.783	0	92.783
**D GLOBAL HIGH INCOME EQUITY FUND	39.891	0	39.891
**D THRIFT SAVINGS PLAN	1.302.004	0	1.302.004
**D ACCIDENT COMPENSATION CORPORATION	4.208	0	4.208
**D SEB FUND 3 - SEB GLOBAL ALL COUNTRIES EXPOSURE	76.602	0	76.602
**D LVUI EQUITY EUROPE	28.000	0	28.000
**D UI-FONDS RBSG	504	0	504
**D CDN ACWI ALPHA TILTS FUND	11.013	0	11.013
**D BUREAU OF LABOR FUNDS-LABOR INSURANCE FUND	1.015	0	1.015
**D EQ ADVISORS TRUST - EQ/AB DYNAMIC GROWTH PORTFOLIO	3.948	0	3.948
**D MSCI EAFE EQUITY INDEX NON-LENDABLE FUND B	67.478	0	67.478
**D ISHARES CORE MSCI WORLD EX AUSTRALIA ESG (AUD HEDGED) ETF	6.694	0	6.694
**D FOVERUKA PENSION UNIVERSAL	2.037	0	2.037
**D GLOBAL ALPHA TILTS FUND B (ACWITILTB)	6.958	0	6.958
**D MSCI EQUITY INDEX FUND B - ITALY (MSITB)	119.281	0	119.281
**D BUREAU OF PUBLIC SERVICE PENSION FUND	26.726	0	26.726
**D AQR FUNDS - AQR INTERNATIONAL MULTI-STYLE FUND	74.779	0	74.779
**D SBC MASTER PENSION TRUST	6.280	0	6.280
**D CONNECTICUT GENERAL LIFE INSURANCE COMPANY	6.108	0	6.108
**D MISSOURI EDUCATION PENSION TRUST	19.327	0	19.327
**D VANGUARD INTERNATIONAL SHARES SELECT EXCLUSIONS INDEX FUND	9.387	0	9.387
**D GERANA SICAV-SIF, S.A.	8.029	0	8.029
**D ADVISER MANAGED TRUST - DIVERSIFIED EQUITY FUND	651	0	651
**D ISHARES CORE MSCI WORLD EX AUSTRALIA ESG ETF	9.747	0	9.747
**D PANAGORA DYNAMIC INTERNATIONAL COLLECTIVE FUND	47.964	0	47.964
**D NES LIMITED	3.497	0	3.497
**D BLACKROCK INSTITUTIONAL POOLED FUNDS PLC	42.631	0	42.631
**D BUREAU OF LABOR FUNDS-LABOR PENSION FUND	1.471	0	1.471
**D UBS ASSET MANAGEMENT LIFE LTD	8.603	0	8.603
**D GLOBAL EX-U.S. ALPHA TILTS FUND B (ACWITILB)	2.029	0	2.029

Pagina 8

2 DE\* delega alla persona fisica sopra indicata con il numero della scheda magnetica

1.788 \*\*D delega alla persona fisica sopra indicata con il numero della scheda magnetica (votazione effettuata alla postazione assistita)

RL\* rappresentanza legale alla persona fisica sopra indicata con il numero della scheda magnetica

Azionisti:

1.788 Tesse:

0 Azionisti in delega:

Azionisti in proprio:

## LISTA ESITO DELLE VOTAZIONE

Oggetto: 2. Composizione del Consiglio di Amministrazione. Deliberazioni inerenti e conseguenti.  
FAVOREVOLI

Cognome	Tot. Voti	Proprio	Delega
**D ISHARES WHOLESAL SCREENED INTERNATIONAL EQUITY INDEX FUND	1.573	0	1.573
**D FLEXSHARES STOXX GLOBAL ESG SELECT INDEX FUND	640	0	640
**D VERDIPAPFONDDET EQUINOR AKSJER EUROPA	25.000	0	25.000
**D VANGUARD INVESTMENTS II CCF-VANGUARD SELECTED SCREENED FTSE DEV WRLD II CCF	5.298	0	5.298
**D MSCI ACWI EX-U.S. IMI INDEX FUND B2	15.991	0	15.991
**D SEB EUROPE EXPOSURE	61.508	0	61.508
**D BLACKROCK INDEX SELECTION FUND	279.833	0	279.833
**D MSCI EUROPE EQUITY FUND B (EUROSECB	9.262	0	9.262
**D AVIVA LIFE & PENSIONS UK LIMITED	92.634	0	92.634
**D UBS FTSE RAFI DEVELOPED 1000 INDEX FUND	10.405	0	10.405
**D FIDELITY INVESTMENT FUNDS - FIDELITY INDEX EUROPE EX UK FUND	44.885	0	44.885
**D BLACKROCK STRATEGIC INCOME OPPORTUNITIES PORTFOLIO OF BLACKROCK FUNDS V	17.889	0	17.889
**D BKN	237.748	0	237.748
**D INVESTERINGSFORENINGEN DANSKE INVEST EUROPA HOJT UDBYTTTE KL	299.910	0	299.910
**D TEACHERS' RETIREMENT SYSTEM OF THE CITY OF NEW YORK	24.121	0	24.121
**D MACQUARIE INTERNATIONAL EQUITIES FUND	48.285	0	48.285
**D INVESTERINGSFORENINGEN DANSKE INVEST EUROPA INDEKS BNP KL	8.602	0	8.602
**D PF2	25.305	0	25.305
**D CUSTODY BANK OF JAPAN, LTD. AS TRUSTEE FOR JAPAN SCIENCE AND TECHNOLOGY AGENCY 16619-9975	11.121	0	11.121
**D INVESTERINGSFORENINGEN DANSKE INVEST EUROPA INDEKS KL	2.879	0	2.879
**D BUMA-UNIVERSAL-FONDS I	14.984	0	14.984
**D CANADA FIXED INCOME GLOBAL OPPORTUNITIES FUND	5.597	0	5.597
**D THE MASTER TRUST BANK OF JAPAN, LTD. AS TRUSTEE FOR ORGANIZATION FOR WORKERS' RETIREMENT ALLOWANCE MUTUAL AIF 400021974	354	0	354
**D PTV2	790	0	790
**D STICHTING JURIDISCH EIGENAAR ASR WERELDWIJD RANDELEN FONDS	75.112	0	75.112
**D WESTPAC WHOLESAL INTERNATIONAL SHARE NO. 3 TRUST	29.431	0	29.431
**D INVESTERINGSFORENINGEN DANSKE INVEST EUROPA HOJT UDBYTTTE - AKKUMULERENDE KL	2.433	0	2.433
**D WORLD ALPHA TILTS - ENHANCED FUND B	344.344	0	344.344
**D AVIVA LIFE & PENSIONS IRELAND DAC	4.494	0	4.494
**D AVIVA INVESTORS PORTFOLIO FUNDS ICVC AVIVA INVESTORS MULTI-ASSET CORE FUND III	14.711	0	14.711
**D VINVA INTERNATIONAL EQUITY ALPHA EXTENSION FUND	2.618	0	2.618
**D AVIVA INVESTORS PORTFOLIO FUNDS ICVC AVIVA INVESTORS MULTI-ASSET CORE FUND IV	12.027	0	12.027
**D NORDIA WORLD INDEX SELECT FUND	2.085	0	2.085
**D TCOEPIIM DEVELOPED MARKETS EQUITIES (SOVEREIGN INVESTOR - HEDGED) FUND	15.024	0	15.024
**D EXPORT CREDIT INSURANCE CORPORATION OF SOUTH AFRICA SOC LTD	66.576	0	66.576
**D BLACKROCK FUNDS I ICAV	2.616	0	2.616
**D ALASKA COMMON TRUST FUND	258.679	0	258.679
**D VINVA INTERNATIONAL EQUITY FUND	15.578	0	15.578
**D SCHRODER GLOBAL DIVERSIFIED INCOME FUND	13.589	0	13.589
**D THE CHANCELLOR, MASTERS AND SCHOLARS OF THE UNIVERSITY OF CAMBRIDGE	6.665	0	6.665
**D THE MASTER TRUST BANK OF JAPAN, LTD. AS TRUSTEE FOR ORGANIZATION FOR WORKERS' RETIREMENT ALLOWANCE MUTUAL AIF 400021893	902	0	902
**D KAPITALFORENINGEN DANSKE INVEST INSTITUTIONAL AFDJELLING DANICA PENSION - AKTER 5	4.492	0	4.492
**D INVESTERINGSFORENINGEN DANSKE INVEST INDEX EUROPE RESTRICTED - ACCUMULATING KL	51.435	0	51.435
**D STRATEGIC INTERNATIONAL EQUITY FUND	18.708	0	18.708
**D AVIVA INVESTORS PORTFOLIO FUNDS ICVC AVIVA INVESTORS MULTI-ASSET CORE FUND I	20.965	0	20.965
**D MACQUARIE MULTI-FACTOR FUND	120	0	120
**D VANGUARD ESG INTERNATIONAL STOCK ETF	3.646	0	3.646
**D TF-EQUITY	16.451	0	16.451
**D BLACKROCK MULTI-ASSET INCOME PORTFOLIO OF BLACKROCK FUNDS II	1.234.282	0	1.234.282
**D CUSTODY BANK OF JAPAN, LTD. AS TRUSTEE FOR JAPAN SCIENCE AND TECHNOLOGY AGENCY 16619-9962	2.900	0	2.900
**D INVESTERINGSFORENINGEN DANSKE INVEST EUROPE RESTRICTED - ACCUMULATING KL	28.673	0	28.673

Azionisti:

1.788 Tести:

0 Azionisti in delega:

1.788 Tести:

Pagina 9

2 DE\* delega alla persona fisica sopra indicata con il numero della scheda magnetica

\*\*D delega alla persona fisica sopra indicata con il numero della scheda magnetica (votazione effettuata alla postazione assistita)

KL\* rappresentanza legale alla persona fisica sopra indicata con il numero della scheda magnetica

## LISTA ESITO DELLE VOTAZIONE

Oggetto: 2. Composizione del Consiglio di Amministrazione. Deliberazioni inerenti e conseguenti.  
FAVOREVOLI

Cognome	Tot. Voti	Proprio	Delega
**D AVIVA INVESTORS PORTFOLIO FUNDS ICVC AVIVA INVESTORS MULTI-ASSET CORE FUND II	987	0	987
**D FACTORY MUTUAL INSURANCE COMPANY	4.856	0	4.856
**D VANGUARD FIDUCIARY TRUST COMPANY INSTITUTIONAL TOTAL INTERNATIONAL STOCK MARKET INDEX TRUST II	2.790.878	0	2.790.878
**D AVIVA INVESTORS INVESTMENT FUNDS ICVC AVIVA INVESTORS INTERNATIONAL INDEX TRACKING FUND	6.400	0	6.400
**D BLACKROCK DYNAMIC HIGH INCOME PORTFOLIO OF BLACKROCK FUNDS II	602	0	602
**D AVIVA INVESTORS PORTFOLIO FUNDS ICVC AVIVA INVESTORS MULTI-ASSET CORE FUND V	633	0	633
**D HESTA	25.269	0	25.269
**D ROBECO CAPITAL GROWTH FUNDS	2.282	0	2.282
**D DANSKE INVEST SICAV	141.953	0	141.953
**D ANDRA AP-FONDEN	270.246	0	270.246
**D ALLIANZGI-FONDS DSPT	56.289	0	56.289
**D BLACKROCK INTERNATIONAL INDEX V.I. FUND OF BLACKROCK VARIABLE SERIES FUNDS, INC.	5.827	0	5.827
**D THE MASTER TRUST BANK OF JAPAN, LTD. AS TRUSTEE FOR ORGANIZATION FOR WORKERS' RETIREMENT ALLOWANCE MUTUAL AID 400025501	695	0	695
**D ROBERT BOSCH GMBH	20.600	0	20.600
**D INVESTINGSFORENINGEN BANKINVEST, GLOBALE AKTIER INDEKS KL	14.660	0	14.660
**D UNIVERSITIES SUPERANNUATION SCHEME	1.780	0	1.780
**D SAS TRUSTEE CORPORATION POOLED FUND	25.005	0	25.005
**D CONSTRUCTION AND BUILDING UNIONS SUPERANNUATION FUND	640	0	640
**D VANGUARD FIDUCIARY TRUST COMPANY INSTITUTIONAL TOTAL INTERNATIONAL STOCK MARKET INDEX TRUST	457.917	0	457.917
**D AUSTRALIANSUPER	3.016	0	3.016
**D NATIONAL PENSION INSURANCE FUND	9.135	0	9.135
**D CHURCH COMMISSIONERS FOR ENGLAND	2.765	0	2.765
**D VANGUARD ETHICALLY CONSCIOUS INTERNATIONAL SHARES INDEX FUND	12.555	0	12.555
**D NEW YORK STATE COMMON RETIREMENT FUND	75.615	0	75.615
**D ARROWSTREET GLOBAL EQUITY FUND	461.270	0	461.270
**D WHOLESALÉ SRI INTERNATIONAL CORE EQUITIES	1.581	0	1.581
**D TCBPTM DEVELOPED MARKETS EQUITIES (HEDGED) FUND	13.452	0	13.452
**D T. ROME PRICE INTERNATIONAL EQUITY INDEX TRUST	138.671	0	138.671
**D LVM LANDWIRTSCHAFTLICHER VERSICHERUNGSVEREIN MUENSTER A.G.	154.498	0	154.498
**D NVIT GS INTERNATIONAL EQUITY INSIGHTS FUND	54.026	0	54.026
**D EQ ADVISORS TRUST - EQ/AB DYNAMIC AGGRESSIVE GROWTH PORTFOLIO	17.537	0	17.537
**D ARAMCO ASIA SINGAPORE PTE. LTD	3.449	0	3.449
**D PUTNAM DYNAMIC ASSET ALLOCATION GROWTH FUND	1.046	0	1.046
**D UI-FONDS BAV RBI AKTIEN	31.633	0	31.633
**D SCHRODER INTERNATIONAL SELECTION FUND	7.973	0	7.973
**D PUTNAM DYNAMIC ASSET ALLOCATION EQUITY FUND	338.602	0	338.602
**D EQ ADVISORS TRUST - ATM INTERNATIONAL MANAGED VOLATILITY PORTFOLIO	2.332	0	2.332
**D UI-S	5.303	0	5.303
**D BAYERINVEST PAE-FONDS	7.949	0	7.949
**D PUTNAM RETIREMENT ADVANTAGE GAA BALANCED PORTFOLIO	29.084	0	29.084
**D VAERDIPAPIRFONDEN NORDEA INVEST PORTEFOLJE GLOBALE BAEREDYGTIGE AKTIER	10.863	0	10.863
**D CAREOPER	22.527	0	22.527
**D NORDEA 2 SICAV	247.186	0	247.186
**D STICHTING SHELL PENSIOENFONDS	68.239	0	68.239
**D PUTNAM VT GLOBAL ASSET ALLOCATION FUND	32.173	0	32.173
**D VAERDIPAPIRFONDEN NORDEA INVEST GLOBAL PASSIVE	88.161	0	88.161
**D STATE OF NEW MEXICO STATE INVESTMENT COUNCIL	925	0	925
**D RAGS-FUNDMASTER	3.465	0	3.465
**D ISHARES MSCI WORLD EX AUSTRALIA MOMENTUM ETE	82.799	0	82.799
	28.034	0	28.034
	285	0	285

Pagina 10

2 Di\* delega alla persona fisica sopra indicata con il numero della scheda magnetica

1.788 \*\*D delega alla persona fisica sopra indicata con il numero della scheda magnetica (votazione effettuata alla postazione assistita)

0 Azionisti in delega RL\* rappresentanza legale alla persona fisica sopra indicata con il numero della scheda magnetica

Azionisti:

1.788

Teste:

0 Azionisti in delega:

## LISTA ESITO DELLE VOTAZIONE

Oggetto: 2. Composizione del Consiglio di Amministrazione. Deliberazioni inerenti e conseguenti.  
FAVOREVOLI

Cognome	Tot. Voti	Proprio	Delega
**D NORDEA GLOBAL INDEX SELECT FUND	20.179	0	20.179
**D NORDEA EUROPEAN INDEX SELECT FUND	12.735	0	12.735
**D FIDELITY INVESTMENT FUNDS - FIDELITY INDEX WORLD FUND	82.857	0	82.857
**D FIDELITY INVESTMENT FUNDS - FIDELITY INDEX WORLD ESG SCREENED FUND	2.332	0	2.332
**D FIDELITY INVESTMENT FUNDS - FIDELITY INDEX WORLD ESG SCREENED FUND	2.429	0	2.429
**D INVESTINGFOREINGEN NORDEA INVEST GLOBALE AKTIER INDEKS KL	2.247	0	2.247
**D ISHARES MSCI WORLD EX AUSTRALIA QUALITY ETF	148	0	148
**D MACQUARIE CORE GLOBAL EQUITY FUND	413	0	413
**D BLACKROCK INTERNATIONAL ALPHA TILTS FUND	32.028	0	32.028
**D THE MASTER TRUST BANK OF JAPAN, LTD. AS TRUSTEE FOR ORGANIZATION FOR WORKERS' RETIREMENT ALLOWANCE MUTUAL AID	10.168	0	10.168
**D CUSTODY BANK OF JAPAN, LTD. AS TRUSTEE FOR MIZUHO TRUST & BANKING CO., LTD. AS TRUSTEE FOR INTERNATIONAL EQUITY PASSIVE	77.021	0	77.021
**D SHELL TRUST (BERMUDA) LIMITED AS TRUSTEE OF THE SHELL INTERNATIONAL PENSION FUND	2.619	0	2.619
**D PUTNAM DYNAMIC ASSET ALLOCATION BALANCED FUND	17.364	0	17.364
**D EQ ADVISORS TRUST - EQ/GLOBAL EQUITY MANAGED VOLATILITY PORTFOLIO	6.648	0	6.648
**D OB 2	3.748	0	3.748
**D PUTNAM DYNAMIC ASSET ALLOCATION CONSERVATIVE FUND	4.481	0	4.481
**D ROBECO UCITS ICAV	687	0	687
**D ISHARES WHOLESAL E INTERNATONAL EQUITY INDEX FUND	40.815	0	40.815
**D INVESTINGFOREINGEN BANKINVEST GLOBALE AKTIER INDEKS AKK. KL	2.881	0	2.881
**D KAPITALFOREINGEN SAMPENSON INVEST, GLOBALT AKTIEINDEKS ENHANCED	247.709	0	247.709
**D BAYERNINVEST 375-FONDS	157.390	0	157.390
**D SCHRODER MANAGED BALANCED FUND	6.732	0	6.732
**D EPS	10.312	0	10.312
**D VANGUARD TOTAL INTERNATIONAL STOCK INDEX FUND	5.511.650	0	5.511.650
**D ISHARES MSCI WORLD EX AUSTRALIA VALUE ETF	326	0	326
**D PUTNAM RETIREMENT ADVANTAGE GAA GROWTH PORTFOLIO	25.121	0	25.121
**D PUTNAM RETIREMENT ADVANTAGE GAA EQUITY PORTFOLIO	6.736	0	6.736
**D THE MASTER TRUST BANK OF JAPAN, LTD. AS TRUSTEE FOR NATIONAL PENSION FUND ASSOCIATION 400037061	134.989	0	134.989
**D SHINKO GLOBAL EQUITY INDEX MOTHER FUND	28	0	28
**D EMBO-FONDS	9.746	0	9.746
**D FUNDACAO CALOUSTE GULBENKIAN	4.053	0	4.053
**D PUTNAM RETIREMENT ADVANTAGE GAA CONSERVATIVE PORTFOLIO	3.869	0	3.869
**D FOREIGN STOCK INDEX MOTHER FUND	25.607	0	25.607
**D PRUDENTIAL LEGACY INSURANCE COMPANY OF NEW JERSEY	48.757	0	48.757
**D FLEXSHARES MORNINGSTAR DEVELOPED MARKETS EX-US FACTOR TILT INDEX FUND	6.080	0	6.080
**D SHELL TRUST (BERMUDA) LTD AS TRUSTEE OF THE SHELL OVERSEAS CONTRIBUTORY PENSION FUND	4.614	0	4.614
**D EQ ADVISORS TRUST - EQ/INTERNATIONAL MANAGED VOLATILITY PORTFOLIO	29.445	0	29.445
**D VANGUARD INTERNATIONAL SHARES HIGH YIELD FUND	212	0	212
**D VANGUARD INTERNATIONAL SHARES INDEX FUND	156.185	0	156.185
**D EQ ADVISORS TRUST - EQ/AB DYNAMIC MODERATE GROWTH PORTFOLIO	4.630	0	4.630
**D NATIONWIDE INTERNATIONAL INDEX FUND	13.076	0	13.076
**D EQ ADVISORS TRUST - EQ/INTERNATIONAL CORE MANAGED VOLATILITY PORTFOLIO	10.519	0	10.519
**D T. ROWE PRICE INTERNATIONAL EQUITY INDEX FUND	10.455	0	10.455
**D ISHARES ALL-COUNTRY EQUITY INDEX FUND	37.230	0	37.230
**D AQR FUNDS - AQR INTERNATIONAL MOMENTUM STYLE FUND	634	0	634
**D NVIT INTERNATIONAL INDEX FUND	30.072	0	30.072
**D AVIVA INVESTORS INVESTMENT FUNDS ICVC AVIVA INVESTORS MULTI-STRATEGY TARGET RETURN FUND	14.280	0	14.280
**D CHINA LIFE INSURANCE COMPANY LIMITED	25.913	0	25.913
**D DEKA INVESTMENT GMBH W/DEKA MSCI EUROPE CLIMATE CHANGE ESG CTB UCITS ETF	321	0	321
**D DEKA INVESTMENT GMBH W/DEKA MSCI EUROPE UCITS ETF	13.281	0	13.281
**D DEKA INVESTMENT GMBH W/DEKA MSCI EUROPE CLIMATE CHANGE ESG CTB UCITS ETF	40.912	0	40.912

Pagina 11

Azionisti: 1.788 Teste: 0 Azionisti in delega: 1.788 Teste: 2

Dici delega alla persona fisica sopra indicata con il numero della scheda magnetica

\*\*D delega alla persona fisica sopra indicata con il numero della scheda magnetica (votazione effettuata alla postazione assistita)

RL\* rappresentanza legale alla persona fisica sopra indicata con il numero della scheda magnetica

## LISTA ESITO DELLE VOTAZIONE

**Oggetto: 2. Composizione del Consiglio di Amministrazione. Deliberazioni inerenti e conseguenti.  
FAVOREVOLI**

Cognome	Tot. Voti	Proprio	Delega
**D THE STEAMSHIP MUT. UNDERWRITING ASSOC TTEES (RM) LTD AS TTEES OF THE 3 <sup>RD</sup> M <sup>TH</sup> TR	2.141	0	2.141
**D PASSIVE GLOBAL SHARE TRUST	6.666	0	6.666
**D ONEPATH GLOBAL SHARES - LARGE CAP (UNHEDGED) INDEX POOL	28.901	0	28.901
**D THE SOUTHERN COMPANY SYSTEM MASTER RETIREMENT TRUST	7.414	0	7.414
**D JPM MULTI INCOME FUND	22.977	0	22.977
**D TRUST AND CUSTODY SERVICES BANK LTD AS TRUSTEE FOR PENSION INVESTMENT FUND TRUST NUMBER 8	1.022	0	1.022
**D HELSANA UNFALL AG HIGH DIVIDEND YIELD FORFOLLO AKTIEN GLOBAL GEBUNDENES VERMOEGEN DUEBENDORF	1.117	0	1.117
**D KBC EQUITY FUND WORLD	229.640	0	229.640
**D TRUST AND CUSTODY SERVICES BANK LTD AS TRUSTEE FOR PENSION INVESTMENT FUND TRUST NUMBER 3	18.555	0	18.555
**D JPMORGAN MULTI BALANCED FUND	1.741	0	1.741
**D BEST INVESTMENT CORPORATION	29.522	0	29.522
**D CMB-CIFM EUROPE DYNA STRAT FO ODLI	47.869	0	47.869
**D HELSANA VERSICHERUNGEN AG HIGH DIVIDEND YIELD PORTFOLIO AKTIEN GLOBAL GEBUNDENES VERMOEGEN DUEBENDORF	1.059	0	1.059
**D TRUST AND CUSTODY SERVICES BANK LTD AS TRUSTEE FOR PENSION INVESTMENT FUND TRUST NUMBER 10	10.730	0	10.730
**D HELSANA ZUSATZVERSICHERUNGEN AG HIGH DIVIDEND YIELD PORTFOLIO AKTIEN GLOBAL GEBUNDENES VERMOEGEN DUEBENDORF	2.168	0	2.168
**D ALLIANZ GLOBAL INVESTORS CHOICE FUND - ALLIANZ CHOICE BEST STYLES EUROPE FUND	22.898	0	22.898
**D HSEC POOLED INVESTMENT FUND - HSEC POOLED EUROPE EQUITY INDEX TRACKING FUND	13.428	0	13.428
**D TRUST AND CUSTODY SERVICES BANK LTD AS TRUSTEE FOR PENSION INVESTMENT FUND TRUST NUMBER 21	1.724	0	1.724
**D HELSANA AG HIGH DIVIDEND YIELD PORTFOLIO AKTIEN GLOBAL DUEBENDORF	1.389	0	1.389
**D SCHRÖDER INSTITUTIONAL POOLED FUNDS	954	0	954
**D KBC EQUITY FUND EMU SMALL & MEDIUM	100.261	0	100.261
**D HSEC POOLED INVESTMENT FUND-HSBC POOLED GLOBAL EQUITY FUND (UNHEDGED)	83.186	0	83.186
**D HSEC COLLECTIVE INVESTMENT TRUST - HSBC EURO MULTI-ASSET INCOME FUND	3.608	0	3.608
**D HSEC MFF FUND SERIES A-HSBC MFF A-MIXED ASSET FUND	1.892	0	1.892
**D HORIZON BUSINESS SRI DYN DBI-RDT	24.904	0	24.904
**D HSEC FRANCE LUXEMBOURG BRANCH	32.000	0	32.000
**D PERTUBAHAN KESELAMATAN SOSIAL	23.574	0	23.574
**D HSEC POOLED INVESTMENT FUND	59.294	0	59.294
**D HSEC POOLED EUROPEAN EQUITY FUND (UNHEDGED)	764	0	764
**D HSEC POOLED INVESTMENT FUND - HSEC POOLED GLOBAL EQUITY FUND	89.278	0	89.278
**D PT ASURANSI ALLIANZ LIFE INDONESIA	475	0	475
**D KBC EQUITY FUND/WORLD DEI-ROT	31.234	0	31.234
**D AVIVA LIFE AND PENSIONS UK LIMITED	3.056	0	3.056
**D FLOURISH INVESTMENT CORPORATION	10.942	0	10.942
**D AVIVA INVESTORS FUNDS ACS - AI BALANCED LIFE FUND	1.250	0	1.250
**D HSEC INDEX TRACKER INVESTMENT FUNDS - FTSE ALL-WORLD INDEX FUND	27.239	0	27.239
**D JPMORGAN EUROPE STRATEGIC DIVIDEND FUND	4.480	0	4.480
**D AVIVA INVESTORS FUNDS ACS - AI BALANCED PENSION FUND	23.591	0	23.591
**D FIDELITY GLOBAL INVESTMENT FUND - EUROPEAN EQUITY FUND	45.624	0	45.624
**D REASSURE LIMITED	103.389	0	103.389
**D KBC EQUITY FUND SRI EMU SMALL AND	123.274	0	123.274
**D AVIVA INVESTORS PASSIVE FUNDS ACS - AI DEVELOPED EUROPEAN EX UK EQUITY INDEX FUND	24.784	0	24.784
**D AVIVA INVESTORS FUNDS ACS - AI CAUTIOUS PENSION FUND	430	0	430
**D HSEC GLOBAL FUNDS ICAY	116.180	0	116.180
**D PUTM AUTHORISED CONTRACTUAL SCHEME - PUTM ACS EUROPEAN EX UK FUND	1.127.522	0	1.127.522
**D KBC EQUITY FUND/SRI WORLD	228.858	0	228.858
**D AVIVA INVESTORS PASSIVE FUNDS ACS - AI CONTINENTAL EUROPEAN EQUITY INDEX FUND	48.572	0	48.572
**D AVIVA INVESTORS FUNDS ACS - AI DISTRIBUTION LIFE FUND	898	0	898
**D HSEC ETFs PUBLIC LIMITED COMPANY - HSEC DEVELOPED WORLD SUSTAINABLE EQUITY UCITS ETF	2.032	0	2.032
**D M&G (LUX) BLACKROCK EUROPE EX UK EQUITY FUND	12.360	0	12.360
**D KBC EQUITY FUND EUROZONE DEI-ROT	47.863	0	47.863

Pagina 12

2 DE\* delega alla persona fisica sopra indicata con il numero della scheda magnetica

1.788 \*\*D delega alla persona fisica sopra indicata con il numero della scheda magnetica (votazione effettuata alla postazione assistita)

KL\* rappresentanza legale alla persona fisica sopra indicata con il numero della scheda magnetica

1.788 Teste:

0 Azionisti in delega:

Azionisti:

Azionisti in proprio:

## LISTA ESITO DELLE VOTAZIONE

**Oggetto: 2. Composizione del Consiglio di Amministrazione. Deliberazioni inerenti e conseguenti. FAVOREVOLI**

Cognome	Tot. Voti	Proprio	Delega
**D HSBC ETFs PLC - HSBC EUROPE SUSTAINABLE EQUITY UCITS ETF	952	0	952
**D HSBC ETFs PUBLIC LIMITED COMPANY - HSBC EUROPE EX UK SUSTAINABLE EQUITY UCITS ETF	2.595	0	2.595
**D PHOENIX UNIT TRUST MANAGERS LIMITED	853.528	0	853.528
**D PUTM AUTHORISED CONTRACTUAL SCHEME - PUTM ACS SUSTAINABLE INDEX EUROPEAN EQUITY FUND	318.400	0	318.400
**D AMUNDI ETF ICAV	76.834	0	76.834
**D KBC EQUITY FUND SRI EUROZONE	850.716	0	850.716
**D AVIVA INVESTORS PASSIVE FUNDS ACS - AI 50:50 GLOBAL EQUITY INDEX FUND	49.419	0	49.419
**D HSBC INDEX TRACKER INVESTMENT FUNDS - DEVELOPED WORLD SUSTAINABLE EQUITY INDEX FUND	52.254	0	52.254
**D KBC INST FD EURO EOTY SM &MED CAPS	14.805	0	14.805
**D AVIVA INVESTORS PASSIVE FUNDS ACS - AI DEVELOPED WORLD EX UK EQUITY INDEX FUND	56.462	0	56.462
**D AVIVA INVESTORS PASSIVE FUNDS ACS - AI 60:40 GLOBAL EQUITY INDEX FUND	16.293	0	16.293
**D HSBC ETFs PUBLIC LIMITED COMPANY - HSBC MSCI WORLD VALUE ESG UCITS ETF	11.324	0	11.324
**D AVIVA INVESTORS PASSIVE FUNDS ACS - AI 30:70 GLOBAL EQUITY (CURRENCY HEDGED) INDEX FUND	6.893	0	6.893
**D AMUNDI ETF ICAV - AMUNDI PRIME ALL COUNTRY WORLD UCITS ETF	1.522	0	1.522
**D AMUNDI ETF ICAV - AMUNDI SANDE 500 EQUAL WEIGHT ESG LEADERS UCITS ETF	20.149	0	20.149
**D AMUNDI ETF ICAV - AMUNDI S&P 500 EQUAL WEIGHT ESG LEADERS UCITS ETF	22.276	0	22.276
**D AVIVA INVESTORS UK FUND SERVICES LIMITED	33.071	0	33.071
**D PLATO INST I FUND EURO EQUITY	33.957	0	33.957
**D PUTM AUTHORISED CONTRACTUAL SCHEME - PUTM ACS EUROPEAN EX UK FUND 2	9.594	0	9.594
**D HSBC ETFs PUBLIC LIMITED COMPANY - HSBC MSCI WORLD UCITS ETF	147.734	0	147.734
**D HSBC ETFs PUBLIC LIMITED COMPANY	9.285	0	9.285
**D PLATO INSTITUTIONAL INDEX FUND/EUROPEAN EQUITY	24.584	0	24.584
**D HSBC INDEX TRACKER INVESTMENT FUNDS - EUROPEAN INDEX FUND	192.151	0	192.151
**D AMUNDI ETF ICAV-AMUNDI PRIME GLOBAL UCITS ETF	9.567	0	9.567
**D HSBC ETFs PLC	51.806	0	51.806
**D HSBC ETFs PUBLIC LIMITED COMPANY - HSBC MSCI WORLD UCITS ETF	63.747	0	63.747
**D KBC ECO FUND/WORLD	13.452	0	13.452
**D ROYAL LONDON EQUITY FUNDS ICVC - ROYAL LONDON EUROPE EX UK EQUITY TILT FUND	65.518	0	65.518
**D HSBC ETFs PUBLIC LIMITED COMPANY - HSBC MSCI EUROPE UCITS ETF	12.817	0	12.817
**D KBC INSTITUTIONAL FUND SRI EURO	44.715	0	44.715
**D KBC INST FUND EURO EQUITY	45.200	0	45.200
**D KBC EQUITY FUND/EUROPE	36.883	0	36.883
**D KBC EQUITY FUND EUROZONE	689.063	0	689.063
**D KBC EQUITY ENHANCED INTEL STOCK S	23.017	0	23.017
**D INTERNAZIONALE KAPITALANLAGEGESELLSCHAFT MBH ACTING FOR THE ACCOUNT OF INKA LUCK FONDS UBS	9.851	0	9.851
**D KEC EQUITY FUND/STRATEGIC SATELLITES	27.488	0	27.488
**D UNIVERSAL-INVESTMENT-GESELLSCHAFT MBH	296.131	0	296.131
**D ALLIANZ PV-WS RCM SYSPRO VALUE EUROPE	74.340	0	74.340
**D MEAG MUNICH ERGO KAPITALANLAGEGESELLSCHAFT MBH	60.686	0	60.686
**D INTERNAZIONALE KAPITALANLAGEGESELLSCHAFT MBH ACTING FOR THE ACCOUNT OF A-EUROPA-LA-PASSIV	85.761	0	85.761
**D INTERNAZIONALE KAPITALANLAGEGESELLSCHAFT MBH ACTING FOR THE ACCOUNT OF ARTIEN EUR	4.177	0	4.177
**D INTERNAZIONALE KAPITALANLAGEGESELLSCHAFT MBH ACTING FOR THE ACCOUNT OF BG	427.749	0	427.749
**D INTERNAZIONALE KAPITALANLAGEGESELLSCHAFT MBH ACTING FOR THE ACCOUNT OF INKA LUCK FONDS DWS AKTIEH O	6.300	0	6.300
**D INTERNAZIONALE KAPITALANLAGEGESELLSCHAFT MBH ACTING FOR THE ACCOUNT OF MERLIN MASTER FONDS INKA	29.800	0	29.800
**D INTERNAZIONALE KAPITALANLAGEGESELLSCHAFT MBH ACTING FOR THE ACCOUNT OF ARZTRENTEN 2	387.000	0	387.000
**D INTERNAZIONALE KAPITALANLAGEGESELLSCHAFT MBH ACTING FOR THE ACCOUNT OF VIM	26.566	0	26.566
**D INTERNAZIONALE KAPITALANLAGEGESELLSCHAFT MBH ACTING FOR THE ACCOUNT OF ZA	70.849	0	70.849
**D DWS INVESTMENT GMBH W/BBR 1 AP	3.017	0	3.017
**D JPMORGAN INTERNATIONAL VALUE ETF	6.584	0	6.584
**D UNIVERSAL-INVESTMENT-GESELLSCHAFT MBH ON BEHALF OF VSTBH-UNIVERSAL-FONDS	217.510	0	217.510
	2.389	0	2.389

Pagina 13

2 DE\* delega alla persona fisica sopra indicata con il numero della scheda magnetica

1.788 \*\*D delega alla persona fisica sopra indicata con il numero della scheda magnetica (votazione effettuata alla postazione assistita)

0 Azionisti in delega; 1.788 Teste;

Azionisti:

Azionisti in proprio:

## LISTA ESITO DELLE VOTAZIONE

Oggetto: 2. Composizione del Consiglio di Amministrazione. Deliberazioni inerenti e conseguenti.  
FAVOREVOLI

Cognome	Tot. Voti	Proprio	Delega
**D JPMORGAN INVESTMENT FUNDS	368.643	0	368.643
**D UNIVERSAL-INVESTMENT-GESSELLSCHAFT MBH ON BEHALF OF STBY-NW-UNIVERSAL-FONDS	3.800	0	3.800
**D ALGERIS UCITS FUNDS PLC - ALGERIS CORE ITALY FUND	327.169	0	327.169
**D 405 MSTV I LP - AQR- NON FLIP	1.075	0	1.075
**D SEI INSTITUTIONAL INTERNATIONAL TRUST INTERNATIONAL EQUITY FUND	21.082	0	21.082
**D JPMORGAN FLEXIBLE INCOME ETF	260	0	260
**D GLOBAL FUNDS TRUST COMPANY	52.990	0	52.990
**D KAIROS INTERNATIONAL SICAV - MADE IN ITALY	215.302	0	215.302
**D JPMORGAN FUNDS	4.296.266	0	4.296.266
**D RLA INTERNATIONAL EQUITIES FUND	11.014	0	11.014
**D RLA NZ INTERNATIONAL EQUITIES FUND	4.358	0	4.358
**D FCP EPARGNE EUROPE DYNAMIQUE	43.387	0	43.387
**D COMMINGLED PENSION TRUST FUND (EUROPE DYNAMIC) OF JF MORGAN CHASE BANK, N.A.	68.527	0	68.527
**D MES GLOBAL ALTERNATIVE STRATEGY FUND	7.067	0	7.067
**D JPMORGAN SAR EUROPEAN FUND	197.432	0	197.432
**D MES INTERNATIONAL NEW DISCOVERY FUND	1.400.785	0	1.400.785
**D JPMORGAN INTERNATIONAL DEVELOPED EQUITY ACTIVE ETF	8.515	0	8.515
**D JPMORGAN EUROPE DYNAMIC FUND	307.305	0	307.305
**D JPMORGAN DEVELOPED INTERNATIONAL VALUE FUND	402.261	0	402.261
**D JPMORGAN INCOME BUILDER FUND	71.237	0	71.237
**D JPMORGAN INTERNATIONAL DYNAMIC ETF	4.209	0	4.209
**D JPMORGAN EUROPEAN GROWTH & INCOME PLC	223.419	0	223.419
**D JPMORGAN DIVERSIFIED FUND	8.010	0	8.010
**D JPMORGAN FUND ICVC - JPM EUROPE DYNAMIC (EX UK) FUND	687.434	0	687.434
**D JPMORGAN GLOBAL ALLOCATION FUND	4.340	0	4.340
**D JPMORGAN FUND ICVC - JPM MULTI-ASSET INCOME FUND	2.862	0	2.862
**D COMMINGLED PENSION TRUST FUND (EAFE EQUITY INDEX) OF JP MORGAN CHASE BANK, N.A.	187.317	0	187.317
**D DEKA VALUE PLUS	93.930	0	93.930
**D 405 MSTV I LP-TREASURY INTL	6.151	0	6.151
**D BAM MASTER (GCM )	24.696	0	24.696
**D BRIDGEWATER PURE ALPHA TRADING-COMPANY LTD	11.734	0	11.734
**D VERITION MULTI STRATEGY MASTER FD (4TY )	66.959	0	66.959
**D HOLOCENE ADVISORS MASTER FD LTD G (GCM )	27.729	0	27.729
**D BRIDGEWATER PURE ALPHA TRADING CO (RTV )	56.106	0	56.106
**D BRIDGEWATER PURE ALPHA TRADING CO (GCM )	787	0	787
**D HUDSON BAY MASTER FD LTD TRADING (GCM )	323	0	323
**D 405 MSTV LP	6.151	0	6.151
**D BRIDGEWATER PURE ALPHA TRADING COMPANY II, LTD.	56.106	0	56.106
**D VERITION MULTI STRATEGY MASTER FUND LTDG	66.959	0	66.959
**D BRIDGEWATER PURE ALPHA TRADING COMPANY IV, LP	787	0	787
**D HOLOCENE ADVISORS MASTER FUND-LTD	27.729	0	27.729
**D ATLAS DIVERSIFIED MASTER FUND, LTD.	24.696	0	24.696
**D BRIDGEWATER PURE ALPHA FUND III, LTD	1.777	0	1.777
**D AQR LUX FUNDS- AQR DIVERSIFIED-RISK PREMIA FUND	45.610	0	45.610
**D HUDSON BAY MASTER FUND LTD TRADING	323	0	323
**D MI-FONDS 384	5.776	0	5.776
**D STICHTING PENSIOENFONDS MEDISCH SPECIALISTEN	99.171	0	99.171
**D DEKA-MASTER-HAEC I	36.798	0	36.798
**D MINISTRY OF ECONOMY AND FINANCE	207.360	0	207.360
**D BRIDGEWATER PURE ALPHA FD III GCM (GCM )	1.777	0	1.777
**D MULTI-MANAGER INTERNATIONAL EQUITY STRATEGIES FUND	17.840	0	17.840

Pagina 14

2 DE\* delega alla persona fisica sopra indicata con il numero della scheda magnetica

1.788 \*\*D delega alla persona fisica sopra indicata con il numero della scheda magnetica (votazione effettuata alla postazione assistita)

RL\* rappresentanza legale alla persona fisica sopra indicata con il numero della scheda magnetica

Azionisti: 1.788 Teste:

Azionisti in proprio: 0 Azionisti in delega:

## LISTA ESITO DELLE VOTAZIONE

**Objetto: 2. Composizione del Consiglio di Amministrazione. Deliberazioni inerenti e conseguenti.**  
**FAVOREVOLI**

Cognome	Tot. Voti	Proprio	Delega
**D MULTI-MANAGER DIRECTIONAL ALTERNATIVE STRATEGIES FUND	37.224	0	37.224
**D AQR LUX FDS AQR DIVERSIFIED RIS (LUX )	45.610	0	45.610
**D MI-FONDS F47	12.407	0	12.407
**D DES VAL INTL.-PEEQ CSH NON FLIP	3	0	3
**D D.A.E. SHAW OCUIUS INTL.NON FLIP	13.563	0	13.563
**D AQR TA GLOBAL ALPHA FUND, NON FLIP	17.591	0	17.591
**D BAVK A4 FONDS	13.935	0	13.935
**D UI BVK KAPITALVERWALTUNGSESELLSCHAFT MBH ON BEHALF OF BAYERISCHER PENSIONSFONDS	53.571	0	53.571
**D SAEV MASTERFONDS INKA	175.028	0	175.028
**D THE NATIONAL BANK OF THE REPUBLIC OF KAZAKHSTAN	14.307	0	14.307
**D ACTICCIA VIE 90 N 7	17.209	0	17.209
**D AMUNDI LIFECYCLE 2030 EQUITY	8.829	0	8.829
**D AMUNDI LIFECYCLE 2033 EQUITY	13	0	13
**D AMUNDI LIFECYCLE 2036 EQUITY	17	0	17
**D AMUNDI LIFECYCLE 2039 EQUITY	20	0	20
**D ONEMARKETS ALLIANZ CONSRV MUL ASS	17.684	0	17.684
**D AMUNDI MSCI EMU ESG BROAD TRANSITION	162.799	0	162.799
**D AMUNDI STOXX EUROPE 600	563.112	0	563.112
**D AMUNDI INDEX MSCI EUROPE	272.196	0	272.196
**D AMUNDI MSCI EMU ESG LEADERS SELECT	237.208	0	237.208
**D AMUNDI INDEX MSCI WORLD	24.504	0	24.504
**D AMUNDI MSCI EUROPE CLIMATE PARIS ALIGNED	3.912	0	3.912
**D DPAM L EQUITIES EUROPE BEHAVIORAL VALUE	12.000	0	12.000
**D AMUNDI MSCI EUROPE SCREENED	17.938	0	17.938
**D CPR INVEST BIODIVERSITY	50.211	0	50.211
**D AMUNDI MSCI WORLD CLIMATE PARIS ALIGNED	183	0	183
**D AMUNDI MSCI EMU CLIMATE PARIS ALIGNED	13.056	0	13.056
**D AMUNDI ITALY MIB ESG	130.574	0	130.574
**D AMUNDI MSCI EUROPE ESG BROAD TRANSITION	89.264	0	89.264
**D AMUNDI STOXX EUROPE 600 ESG	52.042	0	52.042
**D AMUNDI MSCI EUR EX SWITZERLAND ESG LEAD	24.591	0	24.591
**D ESPERIDES DAA ALLIANZ	2.849	0	2.849
**D PRI JP MORGAN EUROZONE EQUITY	162.777	0	162.777
**D AMUNDI FUNDS EUROPEAN EQUITY SMALL CAP	266.144	0	266.144
**D AMUNDI PRIME EUROPE	13.434	0	13.434
**D AMUNDI PRIME EUROZONE	41.253	0	41.253
**D AF EUROLAND EQUITY SMALL CAP SELECT	514.297	0	514.297
**D LEADERSEL PMI	63.000	0	63.000
**D AMUNDI FUNDS EUROLAND EQUITY RISK PARITY	12.993	0	12.993
**D CLEOME INDEX EMU EQUITIES	82.581	0	82.581
**D CLEOME INDEX EUROPE EQUITIES	113.785	0	113.785
**D AURIS X ALLIANZ GLOBAL EQUITIES ESG	617	0	617
**D LUXCELLENCE HELVETIA EUROP EQUITY	5.034	0	5.034
**D INDEXIQ FACTORS SUSTAINABLE EUROPE EQUITY	35.117	0	35.117
**D CANDRIAM SUSTAINABLE EQUITY QUANT EUROPE	51.190	0	51.190
**D NIP3 SUSTAINABLE WORLD EQUITY MANDATE2	770	0	770
**D SWISSCANTO LU PF FD COMMITTED FOCUS CHF	12.469	0	12.469
**D RESPONSIBLE SELECT CHF	8.088	0	8.088
**D COMMITTED SELECT EUR	14.631	0	14.631
**D SWC LU PORTFOLIO FUND COMMITTED BALANCE CHF	25.398	0	25.398

Pagina 15

DE\* delega alla persona fisica sopra indicata con il numero della scheda magnetica

\*\*D delega alla persona fisica sopra indicata con il numero della scheda magnetica (votazione effettuata alla postazione assistita)

RL\* rappresentanza legale alla persona fisica sopra indicata con il numero della scheda magnetica

2

1.788 Teste:  
0 Azionisti in delega:

Azionisti:

Azionisti in proprio:

## LISTA ESITO DELLE VOTAZIONI

Oggetto: 2. Composizione del Consiglio di Amministrazione. Deliberazioni inerenti e conseguenti.  
FAVOREVOLI

Cognome	Tot. Voti	Proprio	Delega
**D SWC LU PORTFOLIO FUND COMMITTED BALANCE EUR	22.543	0	22.543
**D SWISSCANTO LU COMMITTED AMBITION CHF	10.912	0	10.912
**D SWISSCANTO LU PORT FD COMMITTED AME	10.808	0	10.808
**D UNIVERSE THE CMI CONT EURO EQ	28.099	0	28.099
**D SWISSCANTO SYSTEMATIC COMMITTED EUROZONE	11.594	0	11.594
**D CANDRIAM FUND EQUITY EMU HIGH DIVIDEND	2.423	0	2.423
**D CENTRAL BANK OF IRELAND MSCI PAB	8.057	0	8.057
**D DPAM B EQUITIES EMU BEHAVIORAL VALUE	22.000	0	22.000
**D DPAM B EQUITIES EUROPE INDEX	30.000	0	30.000
**D DPAM DEI RPT B EQUITIES EMU INDEX	48.000	0	48.000
**D CO FERATIE KLAVERBLAD VERZEKERINGEN UA	17.960	0	17.960
**D KLAVERBLAD SCHADEVERZEKERINGSMAATSCHAPPI	20.055	0	20.055
**D ST BEDRIJFSTAKPENSIOENFONDS VOOR DE PARTICULIERE BEVEILIGING	39.362	0	39.362
**D STICHTING BPL PENSIOEN	8.852	0	8.852
**D SPA MANDATE BLACKROCK	126.771	0	126.771
**D STICHTING JURDISCH EIGENNAAR ASK ESG INDEXPLUS INSTITUTIONELE FONDSSEN	2.690	0	2.690
**D ST PFD PMA MANDATE BLACKROCK	870	0	870
**D STICHTING PENSIOENFONDS VOOR FYSIOTHERAPEUTEN	7.698	0	7.698
**D STICHTING PENSIOENFONDS VOOR DE ARCHITECTENBUREAUS	34.068	0	34.068
**D HELVETIA I EUROPA	6.271	0	6.271
**D LGT SLC EQUITY OPT POOL SSGA	509	0	509
**D ROYAL UNITED KINGDOM BENEFICENT ASSOCIAT	522	0	522
**D ABERDEEN GROUP CHARITABLE TRUST	6.643	0	6.643
**D UI MAIN I UF BLACKROCK EUROPE	4.355	0	4.355
**D UI MAIN I UNIVERSAL FONDS UKA	21.459	0	21.459
**D BI FONDS GI00 AKTIEN OTRON	53.521	0	53.521
**D HAMELIN ACTIONS EUROPE PMC	35.376	0	35.376
**D AMUNDI ACTIONS EURO RESPONSABLE	31.840	0	31.840
**D ASSURDIX	122.113	0	122.113
**D AA SSGA ACTIONS INDICE EURO	443.039	0	443.039
**D LBPAM 3 MOIS	21.645	0	21.645
**D TOCQUEVILLE FINANCE	21.645	0	21.645
**D TONI ACTIONS ISR 100	21.243	0	21.243
**D VIVACCIO ISR ACTIONS	46.869	0	46.869
**D LBPAM ISR ACTIONS FOCUS EURO	238.595	0	238.595
**D UNIVERS CNP I	16.963	0	16.963
**D CNP ASSUR VALUE ET MOMENTUM	17.205	0	17.205
**D CAREPMKO PTES ET MOYENNES CAPI C	55.349	0	55.349
**D OSTRUM EUROPE EQUITY	81.269	0	81.269
**D FEV ACTIONS EUROPE LM A	11.808	0	11.808
**D ROPS EURO P	57.798	0	57.798
**D EGEFARGNE 2 DIVERSIFIE	7.125	0	7.125
**D AMUNDI MSCI EMU HIGH DIVIDEND UCITS ETF	148.079	0	148.079
**D CAVEC LA FRANCAISE DIVERSIFIE	10.316	0	10.316
**D ARKEA FOCUS HUMAN	140.199	0	140.199
**D CHOIX SOLIDAIRE	10.590	0	10.590
**D ECOFI CAPITAL GARANTI 2029	142.208	0	142.208
**D AMUNDI EQUITY EURO CONSERVATIVE	50.916	0	50.916
**D ROPS SMART INDEX EURO	32.323	0	32.323
**D AP ACTIONS I EURO	15.092	0	15.092
**D IP ACTIONS EURO	9.732	0	9.732

Pagina 16

DE\* delega alla persona fisica sopra indicata con il numero della scheda magnetica

2

1.788

Teste: 0

Azionisti in delega: 0

Azionisti:

Azionisti in proprio: 0

\*\*D delega alla persona fisica sopra indicata con il numero della scheda magnetica (votazione effettuata alla postazione assistita)

(\*) rappresentanza legale alla persona fisica sopra indicata con il numero della scheda magnetica

## LISTA ESITO DELLE VOTAZIONE

Oggetto: 2. Composizione del Consiglio di Amministrazione. Deliberazioni inerenti e conseguenti.  
FAVOREVOLI

Cognome	Tot. Voti	Proprio	Delega
**D GLOBAL MULTI FACTOR EQUITY FUND	24.554	0	24.554
**D BEL EQUITY EUROPE	80.973	0	80.973
**D LMDG SMID CAP EUR FCP	19.190	0	19.190
**D STAR PASTEUR	13.160	0	13.160
**D LFAML INDEXALPHA	146.564	0	146.564
**D SAKKARAH 7 FCP	4.416	0	4.416
**D AMUNDI MSCI WORLD CLIMATE PARIS ALIGNED UMWELTZEICHEN UCITS ETF	1.891	0	1.891
**D AMUNDI INDEX EUROPE EX UK SMALL	14.765	0	14.765
**D LBPAM ISR ACTIONS EUROMONDE	11.571	0	11.571
**D TOCQUEVILLE DIVIDENDE	50.858	0	50.858
**D ACTIONS MONDE ET EUROPE	40.702	0	40.702
**D A A B DIVERSIFIE	28.720	0	28.720
**D AMLC EQ SINGLE STOCKS	125	0	125
**D LBPAM SHORT TERM	147.000	0	147.000
**D SELECTION EURO CLIMAT JANVIER 2025	6.073	0	6.073
**D CAMBRIDGE UNIVERSITY ALL WORLD EQUITY FD	3.580	0	3.580
**D CAMBRIDGE UNIVERSITY DEVELOPED MARKETS EQUITY FUND	1.459	0	1.459
**D PARMA PEA JUILLET 2026	139.996	0	139.996
**D EDF RETRAITE LONG TERME INDICIELLE	10.875	0	10.875
**D OCIRP ACTIONS MULTIFACTEURS	20.137	0	20.137
**D ASR LEVENSVERZEKERING NV	42.011	0	42.011
**D ASR SCHADEVERZEKERING NV	14.592	0	14.592
**D BLACKROCK SOLUTIONS FUNDS ICAV	15.192	0	15.192
**D STATE OIL FUND OF THE REPUBLIC OF AZERBAIJAN	120.660	0	120.660
**D TD INTERNATIONAL EQUITY INDEX ETF	51.972	0	51.972
**D FIRE AND POLICE PENSION ASSOCIATION OF COLORADO	1.342	0	1.342
**D BLACKROCK GLOBAL FUNDS	199.168	0	199.168
**D AURION GLOBAL EQUITY FUND	1.343	0	1.343
**D STICHTING BEDRIJFSPENSIENFONDS VOOR HET BAKKERSBEDRIJF	45.627	0	45.627
**D TD DIVERSIFIED MONTHLY INCOME FUND	73.883	0	73.883
**D IMPERIAL GLOBAL EQUITY INCOME POOL	7.048	0	7.048
**D IMPERIAL INTERNATIONAL EQUITY POOL	89.317	0	89.317
**D ALASKA PERMANENT FUND CORPORATION	156.288	0	156.288
**D BANK OF KOREA	181.377	0	181.377
**D ISHARES VII PUBLIC LIMITED COMPANY	484.494	0	484.494
**D ISHARES PUBLIC LIMITED COMPANY	397.687	0	397.687
**D IA CLARINGTON GLOBAL VALUE FUND	6.080	0	6.080
**D CITW FUND, LP	501	0	501
**D BLACKROCK - IG INTERNATIONAL EQUITY POOL	1.930	0	1.930
**D STICHTING BEDRIJFSTAKENFONDS VOOR DE ZOETWARENINDUSTRIE	36.293	0	36.293
**D ISHARES II PUBLIC LIMITED COMPANY	759.661	0	759.661
**D CIBC EUROPEAN INDEX FUND	1.910	0	1.910
**D CIBC INTERNATIONAL EQUITY INDEX ETF	5.677	0	5.677
**D BLACKROCK LIFE LIMITED	12.487	0	12.487
**D CIBC INTERNATIONAL EQUITY INDEX POOL	1.374	0	1.374
**D GLOBAL ATLANTIC BLACKROCK DISCIPLINED INTERNATIONAL CORE PORTFOLIO	909	0	909
**D SYMMETRY PANORAMIC INTERNATIONAL EQUITY FUND	17.174	0	17.174
**D IPC MULTI-FACTOR INTERNATIONAL EQUITY	13.973	0	13.973
**D STICHTING BEDRIJFSTAKENFONDS VOOR HET SCHILDEBS-, AFWERKINGS- EN GLASZETBEDRIJF	51.919	0	51.919
**D LOCKHEED MARTIN CORPORATION MASTER RETIREMENT TRUST	7.309	0	7.309
**D COMMISSION DE LA CAISSE COMMUNE	5.293	0	5.293

Pagina 17

2 DE\* delega alla persona fisica sopra indicata con il numero della scheda magnetica

1.788 \*\*D delega alla persona fisica sopra indicata con il numero della scheda magnetica (votazione effettuata alla postazione assistita)

0 Azionisti in proprio; 0 Azionisti in delega; 1.788 Azionisti in delega

0 Azionisti in proprio; 0 Azionisti in delega; 1.788 Azionisti in delega

0 Azionisti in proprio; 0 Azionisti in delega; 1.788 Azionisti in delega

## LISTA ESITO DELLE VOTAZIONE

Oggetto: 2. Composizione del Consiglio di Amministrazione. Deliberazioni inerenti e conseguenti.

## FAVOREVOLI

Cognome	Tot. Voti	Proprio	Delega
**D IQ CANDRIAM ESG INTERNATIONAL EQUITY ETF	5.654	0	5.654
**D CIBC INTERNATIONAL EQUITY PRIVATE POOL	6.676	0	6.676
**D THE CANADA LIFE ASSURANCE COMPANY	15.980	0	15.980
**D LAWRENCE LIVERMORE NATIONAL SECURITY, LLC AND TRIAD NATIONAL SECURITY, LLC DEFINED BENEFIT PENSION PLAN GROUP TRUST	4.434	0	4.434
**D TD BALANCED GROWTH FUND	132.679	0	132.679
**D COMMONWEALTH OF PENNSYLVANIA STATE EMPLOYEES' RETIREMENT SYSTEM	1.488	0	1.488
**D BLACKROCK FUND MANAGERS LTD	325.687	0	325.687
**D TD INTERNATIONAL RESEARCH EQUITY FUND	44.109	0	44.109
**D CO-OPERATORS GROUP LIMITED	2.139	0	2.139
**D GLOBAL X MSCI EAFE INDEX ETF	2.413	0	2.413
**D BLACKROCK ADVANTAGE INTERNATIONAL FUND OF BLACKROCK FUNDS	26.822	0	26.822
**D CAUSEWAY INTERNATIONAL SMALL CAP FUND	234.622	0	234.622
**D IMPERIAL OVERSEAS EQUITY POOL	3.300	0	3.300
**D AZL INTERNATIONAL INDEX FUND	19.303	0	19.303
**D BRUCE POWER PENSION PLAN	1.068	0	1.068
**D SHELL CANADA 2007 PENSION PLAN	676	0	676
**D INDUSTRIAL ALLIANCE INSURANCE AND FINANCIAL SERVICES INC	52.010	0	52.010
**D TD ACTIVE GLOBAL ENHANCED DIVIDEND ETF	932.782	0	932.782
**D MOTABILITY, AS SOLE TRUSTEE OF THE MOTABILITY ENDOWMENT TRUST	869	0	869
**D ARIZONA STATE RETIREMENT SYSTEM	869	0	869
**D INDUSTRIAL ALLIANCE INSURANCE AND FINANCIAL SERVICES INC	85.547	0	85.547
**D IOWA PUBLIC EMPLOYEES' RETIREMENT SYSTEM	13.328	0	13.328
**D AUTORIDADE MONETARIA DE MACAU	70.889	0	70.889
**D CIBC INTERNATIONAL INDEX FUND	5.075	0	5.075
**D IPROFILE INTERNATIONAL EQUITY PRIVATE POOL	27.403	0	27.403
**D TEXAS PERMANENT SCHOOL FUND CORPORATION	5.709	0	5.709
**D BLACKROCK LIFE LTD	78.038	0	78.038
**D TD EMERALD INTERNATIONAL EQUITY INDEX FUND	34.237	0	34.237
**D SCHOOL EMPLOYEES RETIREMENT SYSTEM OF OHIO	72.857	0	72.857
**D AGF INVESTMENTS INC.	7.542	0	7.542
**D UNIVERSITY OF NOTRE DAME DU LAC	437	0	437
**D VEGA PARTNERSHIP N L.P	19.478	0	19.478
**D TD EUROPEAN INDEX FUND	32.279	0	32.279
**D KOORMIN BANK CO., LTD.	2.687	0	2.687
**D STATE OF WISCONSIN INVESTMENT BOARD	2.157	0	2.157
**D ODDO BHF ALGO GLOBAL	183.129	0	183.129
**D ODDO BHF ASSET MANAGEMENT GMBH WEGEN FT-GOE-FONDS	150.136	0	150.136
**D ODDO BHF ASSET MANAGEMENT GMBH WEGEN ODDO BHF ALGO SUSTAINABLE LEADERS	9.100	0	9.100
**D PUBLIC EMPLOYEES' RETIREMENT SYSTEM OF MISSISSIPPI	223.339	0	223.339
**D SUBSIDIZED SCHOOLS PROVIDENT FUND	43.370	0	43.370
**D INVESCO FUND MANAGERS LIMITED	6.939	0	6.939
**D INVESCO MARKETS II PUBLIC LIMITED COMPANY	15.127	0	15.127
**D KUMPULAN WANG PERSARAAN (DIPERBADANKAN	23.888	0	23.688
**D INVESCO FUNDS	5.042	0	5.042
**D UTIMCO SP II LLC	358.677	0	358.677
**D MANULIFE SMART INTERNATIONAL DIVIDEND ETF	34.055	0	34.055
**D AZL DFA INTERNATIONAL CORE EQUITY FUND	754.887	0	754.887
**D MANULIFE MULTIFACTOR DEVELOPED INTERNATIONAL INDEX ETF	8.688	0	8.688
**D THE SEVENTH SWEDISH NATIONAL PENSION FUND - AP 7 EQUITY FUND	6.762	0	6.762
**D PENSION RESERVES INVESTMENT TRUST FUND	221.438	0	221.438
**D VOYA VACS INDEX SERIES I PORTFOLIO	42.548	0	42.548
	35.318	0	35.318

Pagina 18

DE\* delega alla persona fisica sopra indicati con il numero della scheda magnetica

\*\*D delega alla persona fisica sopra indicata con il numero della scheda magnetica (votazione effettuata alla postazione assistita)

RL\* rappresentanza legale alla persona fisica sopra indicata con il numero della scheda magnetica

2

1.788

1.788

Azionisti:

Azionisti in proprio:

Azionisti in delega:

## LISTA ESITO DELLE VOTAZIONE

Oggetto: **2. Composizione del Consiglio di Amministrazione. Deliberazioni inerenti e conseguenti.**  
**FAVOREVOLI**

Cognome	Tot. Voti	Proprio	Delega
**D WISDOMTREE INTERNATIONAL AI ENHANCED VALUE FUND	42.250	0	42.250
**D VOYA MULTI-MANAGER INTERNATIONAL EQUITY FUND	55.455	0	55.455
**D VOYA INTERNATIONAL INDEX PORTFOLIO	10.053	0	10.053
**D VANGUARD GLOBAL DIVIDEND FUND	58.233	0	58.233
**D INVESTERINGSFORENINGEN LAEGERNES INVEST	3.809	0	3.809
**D KAPITALFORENINGEN LAEGERNES INVEST, LI AKTIER GLOBALE INDEKS	13.651	0	13.651
**D T. ROWE PRICE GLOBAL EX-U.S. EQUITY MACRO POOL	61.102	0	61.102
**D IMCO GLOBAL PUBLIC EQUITY LP	250	0	250
**D WISDOMTREE DYNAMIC CURRENCY HEDGED INTERNATIONAL EQUITY FUND	42.868	0	42.868
**D PITTSBURGH THEOLOGICAL SEMINARY OF THE PRESBYTERIAN CHURCH (USA	17.171	0	17.171
**D WISDOMTREE INTERNATIONAL MIDCAP DIVIDEND FUND	897	0	897
**D RAINDROPS CAPITAL LIMITED	28.722	0	28.722
**D SNOWBALL CAPITAL HOLDINGS LIMITED	1.339	0	1.339
**D WISDOMTREE INTERNATIONAL EQUITY FUND	1.765	0	1.765
**D WISDOMTREE GLOBAL HIGH DIVIDEND FUND	14.507	0	14.507
**D GREENFIELDS CAPITAL LIMITED	603	0	603
**D WISDOMTREE INTERNATIONAL HIGH DIVIDEND FUND	629	0	629
**D PUBLIC EMPLOYEE RETIREMENT SYSTEM OF IDAHO	10.768	0	10.768
**D NATIONAL ELEVATOR INDUSTRY PENSION PLAN	4.528	0	4.528
**D CCANDL Q INTERNATIONAL EQUITY FUND	173.500	0	173.500
**D CIBC PENSION PLAN	2.726	0	2.726
**D CCANDL Q GLOBAL EQUITY FUND	644	0	644
**D CCANDL Q GROUP GLOBAL EQUITY FUND	14.067	0	14.067
**D METROPOLITAN LIFE INSURANCE COMPANY	5.500	0	5.500
**D XTRACKERS MSCI EUROPE HEDGED EQUITY ETF	7.667	0	7.667
**D XTRACKERS MSCI EAFE HEDGED EQUITY ETF	19.456	0	19.456
**D XTRACKERS MSCI ALL WORLD EX US HEDGED EQUITY ETF	140.471	0	140.471
**D XTRACKERS MSCI KOKUSAI EQUITY ETF	2.587	0	2.587
**D XTRACKERS MSCI EUROZONE HEDGED EQUITY ETF	3.301	0	3.301
**D XTRACKERS MSCI EAFE HIGH DIVIDEND YIELD EQUITY ETF	3.143	0	3.143
**D THE STANDARD BANK OF SOUTH AFRICA LTD	207.766	0	207.766
**D PUBLIC EMPLOYEES RETIREMENT SYSTEM OF OHIO	67.546	0	67.546
**D THE STANDARD BANK OF SOUTH AFRICA LTD	65.930	0	65.930
**D TEXAS PERMANENT SCHOOL FUND CORP	18.769	0	18.769
**D XTRACKERS FTSE DEVELOPED EX US MULTIFACTOR ETF	55.375	0	55.375
**D VANGUARD EUROPEAN STOCK INDEX FUND	1.552	0	1.552
**D VANGUARD FTSE ALL-WORLD EX-US INDEX FUND	928.560	0	928.560
**D VANGUARD INTERNATIONAL HIGH DIVIDEND YIELD INDEX FUND	868.921	0	868.921
**D BONITAS POOLED INVESTMENT FUND SERIES - SMART EUROPEAN EQUITY FUND	421.014	0	421.014
**D FRANKLIN TEMPLETON INVESTMENT MANAGEMENT LIMITED	4.629	0	4.629
**D FIDELITY CONCORD STREET TRUST: FIDELITY INTERNATIONAL INDEX FUND	81	0	81
**D FIDELITY SAI INTERNATIONAL INDEX FUND	1.329.921	0	1.329.921
**D FRANKLIN TEMPLETON ETF TRUST FRANKLIN FTSE EUROPE ETF	145.232	0	145.232
**D FRANKLIN TEMPLETON ETF TRUST FRANKLIN FTSE EUROZONE ETF	2.985	0	2.985
**D FRANKLIN TEMPLETON ETF TRUST FRANKLIN FTSE EUROZONE ETF	394	0	394
**D FRANKLIN INTERNATIONAL EQUITY INDEX ETF	3.420	0	3.420
**D THE COMMONWEALTH FUND	5.400	0	5.400
**D ADVANCED SERIES TRUST- AST BALANCED ASSET ALLOCATION PORTFOLIO	1.018	0	1.018
**D ADVANCED SERIES TRUST - AST QUANTITATIVE MODELING PORTFOLIO	154.336	0	154.336
**D TEACHERS' RETIREMENT SYSTEM OF LOUISIANA	1.215	0	1.215
	256.900	0	256.900

Pagina 19

DIF\* delega alla persona fisica sopra indicata con il numero della scheda magnetica

\*\*D delega alla persona fisica sopra indicata con il numero della scheda magnetica (votazione effettuata alla postazione assistita)

RL\* rappresentanza legale alla persona fisica sopra indicata con il numero della scheda magnetica

Azionisti: 1.788 Testi: 1.788  
 Azionisti in proprio: 0 Azionisti in delega: 1.788

## LISTA ESITO DELLE VOTAZIONE

**Oggetto: 2. Composizione del Consiglio di Amministrazione. Deliberazioni inerenti e conseguenti.  
FAVOREVOLI**

Cognome	Tot. Voti	Proprio	Delega
**D COMMONWEALTH OF PENNSYLVANIA PUBLIC SCHOOL EMPLOYEES' RETIREMENT SYSTEM	315.887	0	315.887
**D ADVANCED SERIES TRUST - AST PRUDENTIAL GROWTH ALLOCATION PORTFOLIO	114.070	0	114.070
**D EMPT-INKA-FONDS	10.183	0	10.183
**D ADVANCED SERIES TRUST - AST ACADEMIC STRATEGIES ASSET ALLOCATION PORTFOLIO	24.802	0	24.802
**D ONTARIO POWER GENERATION INC	672.575	0	672.575
**D TREASURER OF THE STATE OF NORTH CAROLINA EQUITY INVESTMENT FUND POOLED TRUST	100.322	0	100.322
**D STICHTING PENSIOENFONDS RAIL AND OPENBAAR VERVOER	89.301	0	89.301
**D INKA AUSGLEICHSFONDS	9.921	0	9.921
**D ADVANCED SERIES TRUST- AST PRESERVATION ASSET ALLOCATION PORTFOLIO	9.921	0	9.921
**D BRIDGEWATER DEFENSIVE ALPHA FUND (CF2), LP	237	0	237
**D THE PRUDENTIAL SERIES FUND - PSF PGIM FLEXIBLE MANAGED PORTFOLIO	3.990	0	3.990
**D COMMONWEALTH OF PENNSYLVANIA TREASURY DEPARTMENT	3.527	0	3.527
**D ADVANCED SERIES TRUST - AST ADVANCED STRATEGIES PORTFOLIO	52.781	0	52.781
**D PGIM QMA INTERNATIONAL DEVELOPED MARKETS INDEX FUND	837	0	837
**D PRUDENTIAL GLOBAL TOTAL RETURN FUND, INC. - PGIM GLOBAL TOTAL RETURN FUND	5.508	0	5.508
**D CENTRAL STATES SE AND SW H AND W FUNDS	133.500	0	133.500
**D BWP GLOBAL MACRO TRADING LIMITED	53	0	53
**D COMMONWEALTH OF PA - TREASURY	4.470	0	4.470
**D BRIDGEWATER DEFENSIVE ALPHA TRADING CO LTD	40	0	40
**D INDIANA PUBLIC RETIREMENT SYSTEM	14.267	0	14.267
**D ADVANCED SERIES TRUST- AST CAPITAL GROWTH ASSET ALLOCATION PORTFOLIO	87.852	0	87.852
**D THE PRUDENTIAL SERIES FUND PSF GLOBAL PORTFOLIO	21.253	0	21.253
**D ADVANCED SERIES TRUST - AST INTERNATIONAL GROWTH PORTFOLIO	91.598	0	91.598
**D STICHTING PENSIOENFONDS RAIL & OPENBAAR VERVOER	12.478	0	12.478
**D THE PRUDENTIAL SERIES FUND - PSF PGIM 50/50 BALANCED PORTFOLIO	1.940	0	1.940
**D WILSHIRE BRIDGEWATER MANAGED ALPHA MASTER FUND LIMITED	2.146	0	2.146
**D INTERNATIONALE KAPITALANLAGESELLSCHAFT MBH ACTING FOR ACCOUNT OF ZFO AKTIEN EUROPA	2.591	0	2.591
**D INTERNATIONAL KAPITALANLAGESELLSCHAFT MBH ACTING FOR ACCOUNT OF INKA PBEAKK	4.571	0	4.571
**D EMPLOYEES' RETIREMENT SYSTEM OF THE STATE OF HAWAII	14.805	0	14.805
**D PRINCIPAL FUNDS, INC. - INTERNATIONAL EQUITY INDEX FUND	18.959	0	18.959
**D PRINCIPAL FUNDS, INC. - OVERSEAS FUND	3.645	0	3.645
**D ALASKA PERMANENT FUND CORPORATION	180.560	0	180.560
**D FIRST TRUST EUROZONE ALPHADEX ETF	27.578	0	27.578
**D BESSEMER TRUST COMPANY	39.925	0	39.925
**D FIRST TRUST EUROZONE ALPHADEX ETF	29.629	0	29.629
**D FIRST TRUST EUROZONE ALPHADEX UCITS ETF	70.261	0	70.261
**D FIRST TRUST RIVERFRONT DYNAMIC DEVELOPED INTERNATIONAL ETF	34.674	0	34.674
**D FIRST TRUST EUROPE ALPHADEX FUND	16.667	0	16.667
**D FIRST TRUST GLOBAL FUNDS PLC - FIRST TRUST GLOBAL EQUITY INCOME UCITS ETF	100.973	0	100.973
**D LOCAL PENSIONS PARTNERSHIP INVESTMENTS LTD	39.184	0	39.184
**D PENSIONSDANMARK PENSIONSFOKRSIKRINGSAKTIESELSKAB	3.453	0	3.453
**D SHELL NEDERLAND PENSIOENFONDS STICHTING	6.852	0	6.852
**D INTERNATIONAL BANK FOR RECONSTRUCTION AND DEVELOPMENT	23.233	0	23.233
**D KAPITALFORENINGEN INVESTIN PRO, GLOBAL EQUITIES III	1.359	0	1.359
**D MINISTER FOR FINANCE AND IRELAND STRATEGIC INVESTMENT FUND (ISIF)	11.413	0	11.413
**D LEGAL & GENERAL UCITS ETF PUBLIC LIMITED COMPANY	188.694	0	188.694
**D LEGAL AND GENERAL UCITS ETF PLC	14.589	0	14.589
**D BNY MELLON INTERNATIONAL EQUITY ETF	142.507	0	142.507
**D THE BANK OF NEW YORK MELLON EMPLOYEE BENEFIT COLLECTIVE INVESTMENT FUND PLAN	1.076.857	0	1.076.857
**D ARBEJDSMARKEDETS TILLAEGSPENSION	5.403	0	5.403
**D BNY MELLON INDEX FUNDS, INC. - BNY MELLON INTERNATIONAL STOCK INDEX FUND	1.076.857	0	1.076.857
**D BNY MELLON CF SL INTERNATIONAL STOCK INDEX FUND	23.243	0	23.243

Pagina 20

Azionisti: 1.788 Teste: 1.788

Azionisti in proprio: 0 Azionisti in delega: 1.788

Azionisti in proprio: 0

Azionisti in delega: 1.788

Azionisti in proprio: 0

Delega alla persona fisica sopra indicata con il numero della scheda magnetica

Delega alla persona fisica sopra indicata con il numero della scheda magnetica (votazione effettuata alla postazione assistita)

Rappresentanza legale alla persona fisica sopra indicata con il numero della scheda magnetica

## LISTA ESITO DELLE VOTAZIONE

Oggetto: 2. Composizione del Consiglio di Amministrazione. Deliberazioni inerenti e conseguenti.  
FAVOREVOLI

Cognome	Tot. Voti	Proprio	Delega
**D BLACKROCK SOLUTIONS FUNDS ICAV	35.004	0	35.004
**D VAERDIPAPIRENDEN SPARINVEST, INDEX BAEREDYGTIGE EUROPA KL	17.640	0	17.640
**D PENN SERIES DEVELOPED INTERNATIONAL INDEX FUND	1.719	0	1.719
**D LOCKHEED MARTIN CORPORATION MASTER RETIREMENT TRUST	3.024	0	3.024
**D MCGILL UNIVERSITY PENSION PLAN	1.027	0	1.027
**D ARROWSTREET COLLECTIVE INVESTMENT TRUST	661.470	0	661.470
**D ALASKA PERMANENT FUND CORPORATION	10.498	0	10.498
**D INVESTINGSFORENINGEN NYKREDIT INVEST TAKTISK ALLOKERING	1.847	0	1.847
**D BOARD OF PENSIONS OF THE EVANGELICAL LUTHERAN CHURCH IN AMER	7.099	0	7.099
**D CNTRL PNSON FND INTRNTNL UNION	33.180	0	33.180
**D COUNTY EMPLOYEES ANNUITY AND BENEFIT FUND OF COOK COUNTY	7.569	0	7.569
**D WINDWISE MSCI EAFE INDEX NON-LENDING	7.948	0	7.948
**D MANVILLE PERSONAL INJURY SETTLEMENT TRUST	881	0	881
**D METROPOLITAN EMPLOYEE BENEFIT SYSTEM	4.241	0	4.241
**D PUBLIC EMPLOYEES' RETIREMENT SYSTEM OF MISSISSIPPI	8.793	0	8.793
**D INVESTINGSFORENINGEN SPARINVEST INDEX EUROPA VALUE KL	17.302	0	17.302
**D RHODE ISLAND EMPLOYEES RETIREMENT SYSTEMS POOLED TRUST	315.931	0	315.931
**D PUBLIC EMPLOYEES RETIREMENT ASSOCIATION OF NEW MEXICO	22.089	0	22.089
**D INTERNATIONAL EQUITY FUND	2.156	0	2.156
**D ARROWSTREET US GROUP TRUST	89.332	0	89.332
**D THE WAWANESA MUTUAL INSURANCE COMPANY	66.563	0	66.563
**D MERCK AND CO INC MASTER RETIREMENT TRUST	6.751	0	6.751
**D BMO PRIVATE INTERNATIONAL EQUITY PORTFOLIO	633.233	0	633.233
**D AL TST AL TRUST AKTIEN EUROPA	7.053	0	7.053
**D MI-FONDS K12	20.452	0	20.452
**D MGTS AFH DA FUND	62.683	0	62.683
**D STICHTING PENSIOENFONDS HOOGOVENS	1.246	0	1.246
**D DEAM-FONDS ZDV	2.793	0	2.793
**D DEUTSCHE DCG EQ	949	0	949
**D DWS INVESTMENT GMBH ON BEHALF OF DWS-FONDS ZDV EVO	520	0	520
**D INTERNATIONAL EQUITY FUND	14.232	0	14.232
**D MACK EAFE EQUITY POOL	55.341	0	55.341
**D MACKENZIE INTERNATIONAL EQUITY INDEX ETF	16.425	0	16.425
**D WS DEVELOPED MARKETS EX NORTH AMERICA SR INDEX ETF	41.995	0	41.995
**D MACK COMPREHENSIVE EQUITY POOL	39.876	0	39.876
**D RAYTHEON TECHNOLOGIES CORPORATION MASTER RETIREMENT TRUST	9.613	0	9.613
**D AVIVA INVESTORS GLOBAL	11.282	0	11.282
**D AVIVA INVESTORS	6.744	0	6.744
**D FLORIDA RETIREMENT SYSTEM	1.080.738	0	1.888.738
**D THE ESB PENSION FUND	2.669	0	2.669
**D STICHTING DEPOSITARY APG DEVELOPED MARKETS EQUITY POOL	10.223	0	10.223
**D GOLDMAN SACHS ETF TRUST - GOLDMAN SACHS ACTIVE BETA INTERNATIONAL EQUITY ETF	470.133	0	470.133
**D GOLDMAN SACHS TRUST - GOLDMAN SACHS INTERNATIONAL EQUITY INSIGHTS FUND	79.036	0	79.036
**D GREAT-WEST INTERNATIONAL INDEX FUND	54.715	0	54.715
**D THE UNIVERSITY COURT OF THE UNIVERSITY OF GLASGOW	1.302	0	1.302
**D GOLDMAN SACHS ETF TRUST - GOLDMAN SACHS MARKETBETA INTERNATIONAL EQUITY ETF	15.600	0	15.600
**D STICHTING PENSIOENFONDS ABP (NETHERLANDS)	510.572	0	510.572
**D GOLDMAN SACHS ETF TRUST - GOLDMAN SACHS ACTIVE BETA EUROPE EQUITY ETF	14.611	0	14.611
**D GOLDMAN SACHS ETF ICAV	39	0	39
**D GOLDMAN SACHS ETF TRUST - GOLDMAN SACHS ACTIVE BETA EUROPE EQUITY ETF	40.405	0	40.405
**D GOLDMAN SACHS VARIABLE INSURANCE TRUST - GOLDMAN SACHS INTERNATIONAL EQUITY	3.039	0	3.039

Pagina 21

Azionisti: 1.788 Teste: 0 Azionisti in delega: 1.788

2 De\* delega alla persona fisica sopra indicata con il numero della scheda magnetica (votazione effettuata alla posuzione assistita)  
\*\*D delega alla persona fisica sopra indicata con il numero della scheda magnetica (votazione effettuata alla posuzione assistita)  
RL\* rappresentanza legale alla persona fisica sopra indicata con il numero della scheda magnetica

## LISTA ESITO DELLE VOTAZIONE

Oggetto: **2. Composizione del Consiglio di Amministrazione. Deliberazioni inerenti e conseguenti. FAVOREVOLI**

Cognome	Tot. Voti	Proprio	Delega
**D AVANTIS CIBC INTERNATIONAL EQUITY ETF	67	0	67
**D GOLDMAN SACHS BEWAARSTICHTING II	43.496	0	43.496
**D STICHTING PENSIOENFONDS VOOR DE WONINGCORPORATIES	17.210	0	17.210
**D WISDOMTREE ISSUER ICADV	7.864	0	7.864
**D GREAT-WEST CORE STRATEGIES - INTERNATIONAL EQUITY FUND	8.283	0	8.283
**D INVESCO MARKETS II PLC	150.842	0	150.842
**D BONIVAS POOLED INVESTMENT FUND SERIES - DYNAMIC EUROPEAN EQUITY FUND	38.738	0	38.738
**D INVESCO MSCI EAFE INCOME ADVANTAGE ETF	5.701	0	5.701
**D QUALITY EDUCATION FUND	809	0	809
**D INVESCO DWA DEVELOPED MARKETS MOMENTUM ETF	268.620	0	268.620
**D INVESCO MARKETS III PLC	1.006	0	1.006
**D INVESCO RAFI DEVELOPED MARKETS EX-U.S. ETF	37.220	0	37.220
**D POLICE AND FIRE RETIREMENT SYSTEM OF THE CITY OF DETROIT	16.890	0	16.890
**D PUBLIC SCHOOL TEACHERS PENSION AND RETIREMENT FUND OF CHICAGO	9.680	0	9.680
*** POTTIEZ NICOLAS	1	1	0
**D BOC-PRUDENTIAL EUROPEAN INDEX FUND	25.313	0	25.313
**D BOC-PRUDENTIAL EUROPEAN EQUITY FUND	6.041	0	6.041
**D BESSEMER TRUST COMPANY CLEARING ACCOUNT	1.194.143	0	1.194.143
**D BESSEMER TRUST CO CLEARING ACCT	5.027	0	5.027
**D ISAOR	4.000	0	4.000
**D SOGECAP ACTIONS - SMALL CAP	227.130	0	227.130
**D AIM EQUITY EUROPE CANTONS	11.947	0	11.947
**D OFI INVEST ESG DYNAMIQUE EURO	3.476	0	3.476
**D OFI INVEST ESG EQUILIBRE EURO	5.746	0	5.746
**D OFI INVEST ESG PRUDENT EURO	1.822	0	1.822
**D APER DIVERSIFIE ISR	13.085	0	13.085
**D SG ACTIONS EURO SMALL CAP	492.792	0	492.792
**D AMUNDI MSCI WORLD EX USA SCREE	84	0	84
**D MULTI UNITS FRANCE - AMUNDI FT	392.494	0	392.494
**D MULTI UNITS FRANCE - AMUNDI MS	18.289	0	18.289
**D GLOBAL SICAV - OFI INVEST ESG	5.148	0	5.148
**D MULTI UNITS LUXEMBOURG-AMUNDI	79.564	0	79.564
**D SLF (LUX) EQUITY GLOBAL	150.996	0	150.996
**D SWISS LIFE FUNDS (LUX) - EQUIT	53.276	0	53.276
**D SWISS LIFE FUNDS (LUX)-EQUITY	326.576	0	326.576
**D SWISS LIFE INDEX FUNDS (LUX)	100.472	0	100.472
**D EFEPILUX SIC-AZIONARIO	23.196	0	23.196
**D SEI GLOBAL MASTER FUND PLC	3.861	0	3.861
**D AB SICAV III - DYNAMIC ALL MAR	34.938	0	34.938
**D KOKUSAI EQUITY INDEX FUND	1.088	0	1.088
**D MORGAN STANLEY PATHWAY FUNDS	6.368	0	6.368
**D AB SICAV I - ALL MARKET INCOME	9.279	0	9.279
**D BRIDGE BUILDER INTERNATIONAL	50.079	0	50.079
**D DESTINATIONS INTERNATIONAL EQU	20.878	0	20.878
**D DESTINATIONS INTERNATIONAL EQU	125.341	0	125.341
**D NZAM EURO STOXX PARIS-ALIGNED	5.657	0	5.657
**D BANCREEK INTERNATIONAL LARGE	2.136	0	2.136
**D THE NOMURA TRUST AND BANKING	122.867	0	122.867
**D RAYLIANT WILSHIRE NXTGEN INTER	18.390	0	18.390
**D BANCREEK DIVIDEND EQUITY	316	0	316
	25.151	0	25.151

Pagina 22

D= delega alla persona fisica sopra indicata con il numero della scheda magnetica

\*D= delega alla persona fisica sopra indicata con il numero della scheda magnetica (votazione effettuata alla postazione assistita)

RL= rappresentanza legale alla persona fisica sopra indicata con il numero della scheda magnetica

1.788 0 Azionisti in delega;

1.788 0 Azionisti in proprio;

1.788 Toste:

## LISTA ESITO DELLE VOTAZIONE

Oggetto: 2. Composizione del Consiglio di Amministrazione. Deliberazioni inerenti e conseguenti.  
FAVOREVOLI

Cognome	Tot. Voti	Proprio	Delega
**D BRIDGEWATER PURE ALPHA FUND (CF3), LTD C/O MAPLES CORPORATE SERVICES LTD	750	0	750
**D UBS (LUX) INSTITUTIONAL FUND - EQUITIES EUROPE (EX CH) PASSIVE II	122.361	0	122.361
**D UBS (LUX) INSTITUTIONAL FUND - EQUITIES EUROPE (EX CH) PASSIVE I	59.831	0	59.831
**D MIGROS BANK (LUX) FONDS 30	1.240	0	1.240
**D MIGROS BANK (LUX) FONDS 50	2.090	0	2.090
**D DIGITAL FUNDS STARS EUROPE	126.046	0	126.046
**D DIGITAL FUNDS STARS EUROPE EX-UK	92.115	0	92.115
**D UBS (LUX) EQUITY SICAV - EUROPEAN - HIGH DIVIDEND (EUR)	64.326	0	64.326
**D UBS FUND MANAGEMENT (LUXEMBOURG) SA	15.018	0	15.018
**D UBS (LUX) STRATEGY SICAV-SYSTEMATIC - ALLOCATION PF DEFENSIVE (USD)	1.288	0	1.288
**D UBS (LUX) STRATEGY SICAV-SYSTEMATIC - ALLOCATION PF MEDIUM (USD)	198	0	198
**D UBS (LUX) STRATEGY SICAV SAP DYNAMIC (USD)	427	0	427
**D UBS (LUX) KEY SELECTION SICAV - SYSTEMATIC ALLOCAT PTF EQUITY (USD)	810	0	810
**D STRATEGY SICAV	2.323	0	2.323
**D UBS FUND MANAGEMENT (SWITZERLAND) AG.	354.193	0	354.193
**D UBS FUND MANAGEMENT (SWITZERLAND) AG ON BEHALF OF BKE SUSTAINABLE - GLOBAL EQUITIES MOMENTUM SELECT	190.360	0	190.360
**D NORDES BANK	13.560.501	0	13.560.501
**D ASSET MANAGEMENT EXCHANGE UCITS CCF	16.150	0	16.150
**D STICHTING PENSIOENFONDS ING	8.122	0	8.122
**D LEGAL AND GENERAL CCF	7.524	0	7.524
**D LEGAL & GENERAL CCF.	53.451	0	53.451
**D BANK OF BOTSWANA.	1.622	0	1.622
**D THE PUBLIC INSTITUTION FOR SOCIAL SECURITY	11.728	0	11.728
**D THE PUBLIC INSTITUTION FOR SOCIAL SECURITY	256.811	0	256.811
**D GENERAL ORGANISATION FOR SOCIAL INSURANCE.	80.292	0	80.292
**D GENERAL ORGANISATION FOR SOCIAL INSURANCE.	89.175	0	89.175
**D INTERNATIONAL MONETARY FUND RETIRED STAFF BENEFITS INVESTMENT ACCOUNT	2.574	0	2.574
**D INTERNATIONAL MONETARY FUND RETIRED STAFF BENEFITS INVESTMENT ACCOUNT	384	0	384
**D INTERNATIONAL MONETARY FUND RETIRED STAFF BENEFITS INVESTMENT ACCOUNT	547	0	547
**D CHURCH OF ENGLAND INVESTMENT FUND FOR PENSIONS.	10.915	0	10.915
**D WHEELS COMMON INVESTMENT FUND	2.614	0	2.614
**D STICHTING REDRIJFSTAKPENSIOENFONDS VOOR DE DETAILHANDEL	69.830	0	69.830
**D EL EUROPEAN	136.752	0	136.752
**D LEGAL & GENERAL GLOBAL EQUITY INDEX FUND	11.842	0	11.842
**D LEGAL & GENERAL FUTURE WORLD GLOBAL MULTI-FACTOR ESG TILTED	3.798	0	3.798
**D LEGAL & GENERAL FUTURE WORLD ESG TILTED AND OPTIMISED DEVELO	22.263	0	22.263
**D LEGAL & GENERAL FUTURE WORLD ESG TILTED AND OPTIMISED EUROPE	7.630	0	7.630
**D LEGAL & GENERAL FUTURE WORLD ESG T&O DEVELOPED FOSSIL FUEL E	7.254	0	7.254
**D LEGAL AND GENERAL INTERNATIONAL INDEX TRUST	192.342	0	192.342
**D LEGAL AND GENERAL INTERNATIONAL INDEX TRUST	48.426	0	48.426
**D ARTEMIS SMARTGARP UK EQUITY FUND	424.709	0	424.709
**D L&G DEVELOPED WORLD QUALITY FACTOR INDEX FUND	3.849.692	0	3.849.692
**D PRESCIENT FUND SERVICES IRELAND LIMITED ACTING IN ITS CAPACIT	479	0	479
**D PERMANENT FUND INVESTMENTS LLC	2.593	0	2.593
**D KBI FUNDS ICAV	15.203	0	15.203
**D BARINGS INTERNATIONAL UMBRELLA FUND	54.376	0	54.376
**D STATE STREET GLOBAL ADVISORS GROSS ROLL UP UNIT TRUST	2.251	0	2.251
**D OSMOSIS ICAV	2.267	0	2.267
**D LEGAL & GENERAL ICAV.	14.618	0	14.618
**D VERDIPAPIFONDET KLP AKSJEUROPA INDEKS.	10.074	0	10.074
**D VERDIPAPIFONDET KLP AKSJEUROPA INDEKS.	32.164	0	32.164

Pagina 23

2 D: \* delega alla persona fisica sopra indicata con il numero della scheda magnetica  
1.788 \*\*D delega alla persona fisica sopra indicata con il numero della scheda magnetica (votazione effettuata alla postazione assistita)  
RL \* rappresentanza legale alla persona fisica sopra indicata con il numero della scheda magnetica

Azionisti: 1.788 Teste: 0  
Azionisti in proprio: 0 Azionisti in delega: 1.788

## LISTA ESITO DELLE VOTAZIONE

Oggetto: **2. Composizione del Consiglio di Amministrazione, Deliberazioni inerenti e conseguenti. FAVOREVOLI**

Cognome	Tot. Voti	Proprio	Delega
**D VERDIPAPIRFONDET KLP AKSJE GLOBAL INDEX	75.714	0	75.714
**D SCHLUMBERGER INTERNATIONAL STAFF RETIREMENT FUND FCP-SIF	8.706	0	8.706
**D VERDIPAPIRFONDET KLP AKSJEGLOBAL INDEXS X1	2.283	0	2.283
**D ARTEMIS FUNDS (LUX).	108.512	0	108.512
**D SPARTAN GROUP TRUST FOR EMPLOYEE BENEFIT PLANS.	587.950	0	587.950
**D NEBRASKA PUBLIC EMPLOYEES RETIREMENT SYSTEMS	115.534	0	115.534
**D USNA GENERAL INDEMNITY COMPANY	1.092	0	1.092
**D GARRISON PROPERTY AND CASUALTY INSURANCE COMPANY	1.652	0	1.652
**D USAA CASUALTY INSURANCE COMPANY	3.040	0	3.040
**D CG TPT AUTHORIZED CONTRACTUAL SCHEME	2.966	0	2.966
**D NORTHERN TRUST UCITS FGR FUND	94.323	0	94.323
**D NORTHERN TRUST COMMON ALL COUNTRY WORLD INDEX (ACWI) EX-US F	22.598	0	22.598
**D NORTHERN TRUST COMMON EAFE INDEX FUND - LENDING	16.908	0	16.908
**D GLOBAL DEVELOPED MARKET PASSIVE EQUITY FUND	1.243	0	1.243
**D STICHTING PNE PENSIOENFONDS AFB	6.796	0	6.796
**D STICHTING PNE PENSIOENFONDS	47.543	0	47.543
**D PUBLIC EMPLOYEES RETIREMENT ASSOCIATION OF COLORADO	76.700	0	76.700
**D FUTURE FUND BOARD OF GUARDIANS FOR AND ON BEHALF OF THE MEDI.	29.901	0	29.901
**D FUTURE FUND BOARD OF GUARDIANS FOR AND ON BEHALF OF FUTURE F	326.005	0	326.005
**D NORTHERN TRUST UCITS COMMON CONTRACTUAL FUND	152.403	0	152.403
**D DUKE ENERGY CORPORATION MASTER RETIREMENT TRUST	37.206	0	37.206
**D ESSENTIA HEALTH	1.541	0	1.541
**D CASEY FAMILY PROGRAMS	106.946	0	106.946
**D NATWEST TRUSTEE AND DEPOSITARY SERVICES LIMITED AS TRUSTEE O	1.162	0	1.162
**D GREENFINCH FOUNDATION	3.176	0	3.176
**D JTW TRUST NO. 3 UAD 9/19/02.	1.227	0	1.227
**D THE KING'S COLLEGE OF OUR LADY AND SAINT NICHOLAS IN CAMBRID	1.717	0	1.717
**D NTGI-OM COMMON DAILY EAFE	52.103	0	52.103
**D IALUMBRA HOLDING TRUST	10.500	0	10.500
**D THE TRUSTEES OF THE HENRY SMITH CHARITY.	1.088	0	1.088
**D NORTHERN TRUST COMMON ALL COUNTRY WORLD EX-US INVESTABLE MAR.	11.307	0	11.307
**D PIVOTAL PHILANTHROPIES FOUNDATION	435	0	435
**D SNOWFINCH FOUNDATION	3.176	0	3.176
**D ROSEFINCH FOUNDATION	3.176	0	3.176
**D WORKERS' COMPENSATION REINSURANCE ASSOCIATION	18.890	0	18.890
**D FIDELITY INVESTMENTS CHARITABLE GIFT FUND DTD 8/18/2009	3.266	0	3.266
**D STOLLER FOUNDATION	984	0	984
**D UNITED SERVICES AUTOMOBILE ASSOCIATION	1.640	0	1.640
**D HONG KONG SPECIAL ADMINISTRATIVE REGION GOVERNMENT EXCHANGE	34.922	0	34.922
**D HONG KONG SPECIAL ADMINISTRATIVE REGION GOVERNMENT EXCHANGE	102.228	0	102.228
**D HOSPITAL AUTHORITY PROVIDENT FUND SCHEME	14.281	0	14.281
**D INTERNATIONAL EXPATRIATE BENEFIT MASTER TRUST	1.593	0	1.593
**D METIS EQUITY TRUST	3.713	0	3.713
**D LEGAL & GENERAL MSCI EAFE FUND LLC	36.346	0	36.346
**D LAKE AVENUE INVESTMENTS LLC	11.254	0	11.254
**D OVERSTORY CAPITAL LLC	1.463	0	1.463
**D FUNDO DE PENSEOS	5.440	0	5.440
**D CCLQ WORLD EX-USA EQUITY EXTENSION MASTER FUND LTD.	35.931	0	35.931
**D ATIVO INTERNATIONAL EQUITY FUND LP	21.850	0	21.850
**D ETERNITY LTD CORYERS TRUST COMPANY (CAYMAN) LIMITED	13.449	0	13.449
**D FISHER ASSET MANAGEMENT LLC.	122	0	122

Pagina 24

2 DE\* delega alla persona fisica sopra indicata con il numero della scheda magnetica

1.788 \*\*D delega alla persona fisica sopra indicata con il numero della scheda magnetica (votazione effettuata alla prestazione assistita)

RJ\* rappresentanza legale alla persona fisica sopra indicata con il numero della scheda magnetica

Azionisti:

Azionisti in proprio:

1.788

Teste:

0

Azionisti in delega:

## LISTA ESITO DELLE VOTAZIONE

**Oggetto: 2. Composizione del Consiglio di Amministrazione. Deliberazioni inerenti e conseguenti.**  
**FAVOREVOLI**

Cognome	Tot. Voti	Proprio	Delega
**D DYNASTY INVEST LTD	1.276	0	1.276
**D GLOBAL EQUITY SERIES OF SALT CREEK INVESTMENTS LLC	1.840	0	1.840
**D THYSSEN GLOBAL INVESTMENTS LLC	1.322	0	1.322
**D PINK CALI LLC	364	0	364
**D PRO-GEN INVESTMENTS LLC	1.250	0	1.250
**D NUCLEAR ELECTRIC INSURANCE LIMITED	748	0	748
**D LEGAL & GENERAL DEVELOPED MULTI-FACTOR SL FUND LLC	2.650	0	2.650
**D LEGAL & GENERAL MSCI EAFE SL FUND LLC	16.842	0	16.842
**D MBB PUBLIC MARKETS I LLC	9.697	0	9.697
**D MBB PUBLIC MARKETS I LLC	17.627	0	17.627
**D HAWTHORN DM LLC	7.569	0	7.569
**D FOOD AND AGRICULTURE ORGANIZATION OF THE UNITED NATIONS	1.613	0	1.613
**D INTERNATIONAL MONETARY FUND STAFF RETIREMENT PLAN	1.562	0	1.562
**D INTERNATIONAL MONETARY FUND STAFF RETIREMENT PLAN	9.426	0	9.426
**D INTERNATIONAL MONETARY FUND STAFF RETIREMENT PLAN	1.394	0	1.394
**D NGEA ANN POLYTECHNIC	972	0	972
**D NATIONAL COUNCIL FOR SOCIAL SECURITY FUND PRC	159.107	0	159.107
**D MINERWORKERS' PENSION SCHEME	28.555	0	28.555
**D FIDELITY SALEM STREET TRUST: FIDELITY SERIES GLOBAL EX U.S.	682.358	0	682.358
**D FIDELITY SALEM STREET TRUST: FIDELITY FLEX INTERNATIONAL INDEX FUND	47.026	0	47.026
**D THE TRUSTEES OF THE LABOURERS' PENSION FUND OF CENTRAL AND E	1.378	0	1.378
**D NUNAVUT TRUST	2.302	0	2.302
**D STATE UNIVERSITIES RETIREMENT SYSTEM	112.330	0	112.330
**D GOVERNMENT EMPLOYEES SUPERANNUATION BOARD.	18.518	0	18.518
**D MERCER PASSIVE INTERNATIONAL SHARES FUND	14.058	0	14.058
**D MINDEROO FOUNDATION LIMITED ATO THE MINDEROO FOUNDATION TRUS	3.697	0	3.697
**D OIC INTERNATIONAL EQUITIES FUND.	1.341	0	1.341
**D COMMONWEALTH SUPERANNUATION CORPORATION AS TRUSTEE FOR ARIA	30.452	0	30.452
**D AUSTRALIAN CAPITAL TERRITORY	9.565	0	9.565
**D EQUIPSUPER	5.947	0	5.947
**D EQUIPSUPER	1.013	0	1.013
**D MERCER PASSIVE SUSTAINABLE INTERNATIONAL SHARES FUND	222	0	222
**D LEGALSUPER.	24.124	0	24.124
**D INTERNATIONAL EQUITIES PASSIVE B UNIT TRUST	939	0	939
**D INTERNATIONAL EQUITIES B UNIT TRUST	1.836	0	1.836
**D SUPERANNUATION FUNDS MANAGEMENT CORPORATION OF SOUTH AUSTRAL	15.377	0	15.377
**D SUPERANNUATION FUNDS MANAGEMENT CORPORATION OF SOUTH AUSTRAL	6.092	0	6.092
**D NT WORLD GREEN TRANSITION INDEX FUND	406	0	406
**D BUILDERS VISION FOUNDATION	7.286	0	7.286
**D UTAH STATE RETIREMENT SYSTEMS	52.779	0	52.779
**D RUTGERS THE STATE UNIVERSITY	6.881	0	6.881
**D PROVIDENCE HEALTH & SERVICES AND SWEDISH HEALTH SERVICES MAS	298	0	298
**D NORTHERN TRUST INVESTMENTS COLLECTIVE FUNDS TRUST	649.380	0	649.380
**D HRW TRUST NO. 3 UAD 01/17/03	3.175	0	3.175
**D FORD MOTOR COMPANY DEFINED BENEFIT MASTER TRUST.-	1.918	0	1.918
**D FORD MOTOR COMPANY DEFINED BENEFIT MASTER TRUST.-	0.000	0	0.000
**D NOVANT HEALTH INC.	6.202	0	6.202
**D NORTHAMPTONSHIRE PENSION FUND	1.907	0	1.907
**D PEIZER INC. MASTER TRUST	404	0	404
**D THE BOARD OF THE PENSION PROTECTION FUND RENAISSANCE	16.759	0	16.759
**D IMPACTASSETS INC.	466	0	466

Pagina 25

2 DE\* delega alla persona fisica sopra indicata con il numero della scheda magnetica

1.788 \*\*D delega alla persona fisica sopra indicata con il numero della scheda magnetica (votazione effettuata alla postazione assistita)

RI\* rappresentanza legale alla persona fisica sopra indicata con il numero della scheda magnetica

Azionisti:

1.788

Teste:

0 Azionisti in delega:

Azionisti in proprio:

## LISTA ESITO DELLE VOTAZIONE

Oggetto: 2. Composizione del Consiglio di Amministrazione. Deliberazioni inerenti e conseguenti.  
FAVOREVOLI

Cognome	Tot. Voti	Proprio	Delega
**D THE NEMOURS FOUNDATION PENSION PLAN	249	0	249
**D COMMONWEALTH OF MASSACHUSETTS EMPLOYEES DEFERRED COMPENSATION PLAN	2.807	0	2.807
**D THE HEALTH FOUNDATION.	2.404	0	2.404
**D HERTFORDSHIRE COUNTY COUNCIL AS ADMINISTERING AUTHORITY OF T	682	0	682
**D JTW TRUST NO. 5 UAD 9/19/02.	464	0	464
**D JTW TRUST NO. 4 UAD 9/19/02.	1.757	0	1.757
**D CYSTIC FIBROSIS FOUNDATION	7.612	0	7.612
**D THE NORTHERN TRUST COMPANY SUB-ADVISED COLLECTIVE FUNDS TRUS	888.400	0	888.400
**D CONNOR CLARK & LUNN COLLECTIVE INVESTMENT TRUST	9.595	0	9.595
**D CATERPILLAR INC. MASTER RETIREMENT TRUST	3.070	0	3.070
**D CATERPILLAR INVESTMENT TRUST.	3.262	0	3.262
**D IBM PERSONAL PENSION PLAN TRUST	15.941	0	15.941
**D ADVOCATE HEALTH AND HOSPITALS CORPORATION .	8.996	0	8.996
**D ABU DHABI PENSION FUND	40.174	0	40.174
**D CORAL STAFF SUPPERANNUATION SCHEME TRUSTEES LIMITED	11.632	0	11.632
**D CITY OF PHILADELPHIA PUBLIC EMPLOYEES RETIREMENT SYSTEM.	22.677	0	22.677
**D CHEVRON MASTER PENSION TRUST	3.558	0	3.558
**D ALFRED I. DUPONT CHARITABLE TRUST	4.149	0	4.149
**D ILLINOIS MUNICIPAL RETIREMENT FUND	18.847	0	18.847
**D LOS ANGELES CITY EMPLOYEES' RETIREMENT SYSTEM.	18.554	0	18.554
**D NORTHERN FUNDS - INTERNATIONAL EQUITY INDEX FUND	106.280	0	106.280
**D CITY OF LOS ANGELES FIRE AND POLICE PENSION PLAN	41.793	0	41.793
**D NATIONAL EMPLOYMENT SAVINGS TRUST	34.312	0	34.312
**D THE GENERAL PENSION AND SOCIAL SECURITY AUTHORITY	8.321	0	8.321
**D WYOMING RETIREMENT SYSTEM	747	0	747
**D MOBIUS LIFE LIMITED.	23.401	0	23.401
**D SCHLUMBERGER GROUP TRUST AGREEMENT	21.293	0	21.293
**D U.S. STEEL RETIREMENT PLAN TRUST	65.429	0	65.429
**D TEACHERS' RETIREMENT SYSTEM OF OKLAHOMA	4.943	0	4.943
**D STATE OF UTAH SCHOOL AND INSTITUTIONAL TRUST FUNDS TRUST FUNDS	2.040	0	2.040
**D THE PEOPLE'S PENSION SCHEME	163.491	0	163.491
**D PROVIDENCE HEALTH & SERVICES CASH BALANCE RETIREMENT PLAN TR.	286	0	286
**D FORD MOTOR COMPANY OF CANADA LIMITED PENSION TRUST	246	0	246
**D BLACKROCK AUTHORIZED CONTRACTUAL SCHEME I	156.313	0	156.313
**D BLACKROCK AUTHORIZED CONTRACTUAL SCHEME I	7.264	0	7.264
**D BLACKROCK AUTHORIZED CONTRACTUAL SCHEME I	508	0	508
**D BRITISH COLUMBIA INVESTMENT MANAGEMENT CORPORATION.	279.696	0	279.696
**D STATE TEACHERS RETIREMENT SYSTEM OF OHIO	14.235	0	14.235
**D BANCO NACIONAL DE PANAMA ACTING AS TRUSTEE OF THE FIDELICOMISO DE FOND O DE AHORRO DE PANAMA	39.100	0	39.100
**D LGPS CENTRAL AUTHORIZED CONTRACTUAL SCHEME	60.443	0	60.443
**D THE GREATER MANCHESTER PENSION FUND	28.917	0	28.917
**D BLACKROCK COMMON CONTRACTUAL FUNDS	25.383	0	25.383
**D BLACKROCK UCITS CCF	15.174	0	15.174
**D MERSEYIDE PENSION FUND	44.217	0	44.217
**D KOMMUNAL LANDSPENSJONSKASSE GJENSIDIG FORSIKRINGSSELSKAP	27.024	0	27.024
**D ELO MUTUAL PENSION INSURANCE COMPANY ELO MUTUAL PENSION INSURANCE COMPANY	3.331	0	3.331
**D STICHTING HEINEKEN PENSIOENFONDS.	67.014	0	67.014
**D STICHTING PENSIOENFONDS EGB	10.793	0	10.793
**D STICHTING BEDRIJFSTAKPENSIOENFONDS VOOR HET SCHOONMAAK EN GL.	7.190	0	7.190
**D STICHTING PENSIOENFONDS SAGITTARIUS	2.203	0	2.203
**D STICHTING PENSIOENFONDS CAMPINA	2.767	0	2.767
**D STICHTING PENSIOENFONDS OPENBARE BIBLIOTHEKEN			

Pagina 26

2 DE\* delega alla persona fisica sopra indicata con il numero della scheda magnetica

1.788 \*\*D delega alla persona fisica sopra indicata con il numero della scheda magnetica (votazione effettuata alla posizione assistita)

0 Azionisti in delega: RL\* rappresentanza legata alla persona fisica sopra indicata con il numero della scheda magnetica

Azionisti:

1.788

Teste:

Azionisti in proprio: 0

## LISTA ESITO DELLE VOTAZIONE

Oggetto: 2. Composizione del Consiglio di Amministrazione. Deliberazioni inerenti e conseguenti.  
FAVOREVOLI

Cognome	Tot. Voti	Proprio	Delega
**D FUARDE AF-FONDEN.	45.397	0	45.397
**D STICHTING BEDRIJFSAPKENSIOENFONDS ZORGVZERKEKERAARS.	211.713	0	211.713
**D TREDJE AF-FONDEN	112.464	0	112.464
**D HUDSON BAY MASTER FUND LTD. C/O HUDSON BAY CAPITAL MANAGEMENT LP.	11.350	0	11.350
**D PROJECT 121/160-41 (P)	1.899	0	1.899
**D PROJECT 121/160-70 (P)	1.038	0	1.038
**D ATLAS MACRO MASTER FUND LTD C/O BALYASNY ASSET MANAGEMENT (UK) LIMITED	68.351	0	68.351
**D RPAQ 2015 FUND LP	815	0	815
**D AOR GLOBAL STOCK SELECTION OFFSHORE FUND II L.P. C/O AOR CAPITAL MANAGEMENT LLC	13.523	0	13.523
**D AOR TAX-AWARE DELPHI LONG SHORT EQUITY FUND LLC PORTFOLIO MARGIN	62.234	0	62.234
**D AOR TAX ADVANTAGED GLOBAL EQUITY MARKET NEUTRAL FUND L.P. PM ACCOUNT C/O AOR MANAGEMENT LLC	97.336	0	97.336
**D CMAP SREA FUND LIMITED PORTFOLIO MARGIN ACCTS	56.928	0	56.928
**D AOR DELPHI LONG-SHORT EQUITY MASTER ACCOUNT L.P. PORTEFOLIO MARGIN ACCT	103.942	0	103.942
**D AOR EQUITY MARKET NEUTRAL GLOBAL VALUE FUND L.P.	47.430	0	47.430
**D ACADIAN ALL-COUNTRY WORLD EX-U.S. EQUITY DYNAMIC EXTENSION MASTER FUND	30.463	0	30.463
**D DE SHAW WORLD ALPHA EXTENSION PORTFOLIOS LLC	1.317	0	1.317
**D ARROWSTREET CAPITAL NEWBURY FUND LIMITED	3.461	0	3.461
**D D. E. SHAW ALL COUNTRY GLOBAL VALUE ACTIVE PORTFOLIOS L.L.C	5.001	0	5.001
**D DE SHAW US BROAD MARKET CORE ALPHA EXTENSION CUSTOM FUND II L.L.C.	227	0	227
**D BW PASPG LTD	165	0	165
**D BRIDGEWATER PURE ALPHA MAJOR MARKETS TRADING COMPANY LTD.	2.421	0	2.421
**D MAN NUMERIC ALTERNATIVE RISK PREMIA VALUE.	1.887	0	1.887
**D JOHN HANCOCK VARIABLE INSURANCE TRUST INTERNATIONAL EQUITY INDEX TRUST.	1.172	0	1.172
**D PRUDENTIAL ASSURANCE COMPANY SINGAPORE (PTE) LTD	13.849	0	13.849
**D DIMENSIONAL INTERNATIONAL CORE EQUITY 2 ETF OF DIMENSIONAL E	13.748	0	13.748
**D SCHWAB INTERNATIONAL INDEX FUND	460.035	0	460.035
**D SCHWAB FUNDAMENTAL INTERNATIONAL EQUITY INDEX FUND	237.189	0	237.189
**D SUN LIFE ASSET MANAGEMENT FUNDS - SUN LIFE AM GLOBAL LOW CAR.	60.772	0	60.772
**D PRIME SUPER PTY LTD	2.611	0	2.611
**D CFSII-COMMONWLTB GBL SHARE FD 17	2.348	0	2.348
**D COLONIAL FIRST STATE INVESTMENT FUND 50.	8.186	0	8.186
**D COLONIAL FIRST STATE WHOLESALE INDEXED GLOBAL SHARE FUND...	9.493	0	9.493
**D COMMONWEALTH GLOBAL SHARE FUND 30.	19.898	0	19.898
**D BETASHARES GLOBAL SHARES ETF	115.492	0	115.492
**D ABRDN SICAV I - WORLD EQUITY ENHANCED INDEX FUND	14.353	0	14.353
**D WM POOL - EQUITIES TRUST NO. 2 - VINVA	1.314	0	1.314
**D ABRDN SICAV I - EUROPEAN EQUITY ENHANCED INDEX FUND	12.973	0	12.973
**D ONEMARKETS ITALY ICAV	3.408	0	3.408
**D PRIME SUPER PTY LTD	18.500	0	18.500
**D RLA GLOBAL SHARE FUND	19.631	0	19.631
**D DIMENSIONAL INTERNATIONAL VECTOR EQUITY ETF OF DIMENSIONAL E	3.909	0	3.909
**D AEGON CUSTODY B.V..	4.502	0	4.502
**D DEA ALL COUNTRY EX US EQUITY MARKET SUBTRUST OF DEA GROUP TRUST	37.856	0	37.856
**D ABRDN OEIC IV-ABRDN EVOLVE EUROPEAN EQUITY INDEX FUND	38.585	0	38.585
**D HOSTELUS POOLED SUPERANNUATION TRUST	424	0	424
**D ISHARES ESG ADVANCED MSCI EAFE ETF	65.231	0	65.231
**D ISHARES MSCI WORLD ETF	32.230	0	32.230
**D ISHARES PARIS-ALIGNED CLIMATE MSCI WORLD EX USA ETF	34.580	0	34.580
**D ISHARES MSCI EUROZONE ETF	4.085	0	4.085
**D ISHARES MSCI ITALY ETC	450.819	0	450.819
**D ISHARES MSCI EUROZONE ETC	442.586	0	442.586

Pagina 27

\*\*D\* delega alla persona fisica sopra indicata con il numero della scheda magnetica

\*\*D\* delega alla persona fisica sopra indicata con il numero della scheda magnetica (votazione effettuata alla postazione assistita)

RL\* rappresentanza legale alla persona fisica sopra indicata con il numero della scheda magnetica

Azionisti:	1.788	Teste:	2
Azionisti in proprio:	0	Azionisti in delega:	1.788

## LISTA ESITO DELLE VOTAZIONI

Oggetto: 2. Composizione del Consiglio di Amministrazione. Deliberazioni inerenti e conseguenti.  
FAVOREVOLI

Cognome	Tot. Voti	Proprio	Delega
**D ISHARES MSCI EUROPE FINANCIALS ETF	384.169	0	384.169
**D ISHARES MSCI EAFE VALUE ETF	948.992	0	948.992
**D ISHARES MSCI EAFE ETF	1.238.686	0	1.238.686
**D ISHARES MSCI ACWI EX U.S. ETF	120.815	0	120.815
**D ISHARES MSCI ACWI ETF	113.721	0	113.721
**D ISHARES MSCI KOKUSAI ETF	1.151	0	1.151
**D ISHARES CORE MSCI TOTAL INTERNATIONAL STOCK ETF	500.170	0	500.170
**D ISHARES CORE MSCI INTERNATIONAL DEVELOPED MARKETS ETF	416.080	0	416.080
**D ISHARES CORE MSCI EAFE ETF	2.648.234	0	2.648.234
**D ISHARES CORE MSCI EUROPE ETF	210.138	0	210.138
**D ISHARES MSCI INTL VALUE FACTOR ETF	88.558	0	88.558
**D ISHARES MSCI INTL QUALITY FACTOR ETF	649.904	0	649.904
**D ISHARES INTERNATIONAL EQUITY FACTOR ETF	163.890	0	163.890
**D ISHARES MSCI INTL MOMENTUM FACTOR ETF	144.651	0	144.651
**D LEGAL AND GENERAL ASSURANCE (PENSIONERS MANAGEMENT) LIMITED	1.023.187	0	1.023.187
**D ILA - RAFINF	4.038	0	4.038
**D ILA-LA WORLD ESG SCREENED FUND	1.736	0	1.736
**D IRISH LIFE ASSURANCE.	31.752	0	31.752
**D ILA-A-ILSDMH	60.701	0	60.701
**D ILA-A-ILIMCFHY	1.823	0	1.823
**D IRISH LIFE CLIMATE FOCUSED FUND	1.392	0	1.392
**D IRISH LIFE ASSURANCE PLC	68.211	0	68.211
**D ILA - A-ILGLOEQN	264	0	264
**D ILA - A-ILDSCG	1.367	0	1.367
**D ILA - A-ILGLOEQG	2.424	0	2.424
**D ILA - A-ILEZEQG	7.197	0	7.197
**D ILA - A-ILHYEQG	7.377	0	7.377
**D ILA-ILSEAFE - SUSTAINABLE EAFE EQUITY	22.074	0	22.074
**D STICHTING MN SERVICES	109.628	0	109.628
**D STICHTING PENSIOENFONDS METAAL EN TECHNIK MN SERVICES	32.012	0	32.012
**D LARGE CAP INTL PORTFOLIO OF DFA INV	94.070	0	94.070
**D DFA INTERNATIONAL SMALL CAP VALUE PNS GROUP INC.	2.130.474	0	2.130.474
**D CONTINENTAL SMALL SERIES THE CONTINENTAL SMALL COMPANY	602.579	0	602.579
**D DIMENSIONAL INTERNATIONAL VALUE ETF OF DIMENSIONAL ETF TRUST	622.429	0	622.429
**D COLONIAL FIRST STATE SPECIALIST FUND 4	10.449	0	10.449
**D STICHTING MN SERVICES AANDELENFOND	19.764	0	19.764
**D LEGAL AND GENERAL ASSURANCE ( PENSIONERS MANAGEMENT) LIMITED (3500)	2.455	0	2.455
**D FUTURE WORLD DEVELOPED EQUITY INDEX FUND (3500)	2.103	0	2.103
**D TSGX SOLACT ESG TRACO EX UNHIG(3387)	573	0	573
**D LEGAL AND GENERAL ASSURANCE ( PENSIONERS MANAGEMENT) LIMITED (3387)	518.746	0	518.746
**D ABRON OBIC II-ABRON GLOBAL BALANCED GROWTH FUND	1.407	0	1.407
**D CFSIL RE CNEALTH GS FD 16	6.684	0	6.684
**D CITITRUST LTD	2.429	0	2.429
**D OLD WESTBURY SMALL AND MID CAP STRATEGIES FUND.	267.200	0	267.200
**D INVESCO POOLED INVESTMENT FUND - EUROPE FUND	1.995.027	0	1.995.027
**D BERESFORD FUNDS ICVA.	23.146	0	23.146
**D COLONIAL FIRST STATE INVESTMENTS LIMITED...	6.519	0	6.519
**D NATIONAL COUNCIL FOR SOCIAL SEC FUND	82.126	0	82.126
**D LEGAL AND GENERAL COLLECTIVE INVESTMENT TRUST...	22.047	0	22.047
**D DIMENSIONAL GLOBAL SUSTAINABILITY TRUST	32.494	0	32.494
**D DIMENSIONAL GLOBAL SUSTAINABILITY TRUST	10.044	0	10.044

Pagina 28

DE\* delega alla persona fisica sopra indicata con il numero della scheda magnetica

\*\*D delega alla persona fisica sopra indicata con il numero della scheda magnetica (votazione effettuata alla posizione assistita)

RL\* rappresentanza legale alla persona fisica sopra indicata con il numero della scheda magnetica

Azionisti: 1.788 Teste: 1.788 2  
 Azionisti in proprio: 0 Azionisti in delega: 1.788

## LISTA ESITO DELLE VOTAZIONE

**Oggetto: 2. Composizione del Consiglio di Amministrazione, Deliberazioni inerenti e conseguenti.**  
**FAVOREVOLI**

Cognome	Tot. Voti	Proprio	Delega
**D JOHN HANCOCK FUNDS II INTERNATIONAL STRATEGIC EQUITY ALLOCATION FUND	52.659	0	52.659
**D CITIFRUST LIMITED AS TRUSTEE OF BLACKROCK PREMIER FUNDS-BLACKROCK WORLD EQUITY INDEX FUND	6.367	0	6.367
**D INVESCO POOLED INVESTMENT FUND - GLOBAL STRATEGIC EQUITY FUN INSTITUTIONAL CLIENTS GROUP SECURITIES AND FUND SERVICES	36.862	0	36.862
**D MEDICAL ASSURANCE SOCIETY NEW ZEALAND LIMITED	2.646	0	2.646
**D ABRDN OEIC IV-ABRDN WORLD EQUITY ENHANCED INDEX FUND	5.853	0	5.853
**D ABRDN OEIC IV-ABRDN EUROPEAN EQUITY ENHANCED INDEX FUND	40.864	0	40.864
**D ABRDN OEIC IV-ABRDN EUROPEAN EQUITY TRACKER FUND	38.100	0	38.100
**D UNIFIED ACCUMULATIVE PENSION FUND JOINT STOCK COMPANY	28.572	0	28.572
**D UAPF - BLACK ROCK PASSIVE EQUITY	2.456	0	2.456
**D UAPF - INVESCO ACTIVE	37.781	0	37.781
**D THREE BRIDGES EUROPE FUND L.P.	8.115	0	8.115
**D MAN NUMERIC CITY LIMITS FUND LLC C/O NUMERIC INVESTORS LLC	38.911	0	38.911
**D MAN FUNDS XII SPC-MAN 1783 I SP C/O MAPLES SECRETARIES (CAYMAN) LIMITED	10.006	0	10.006
**D SUN LIFE STATE STREET INTERNATIONALEQUITY INDEX FUND	5.026	0	5.026
**D NBIMC EAFE EQUITY INDEX FUND	3.301	0	3.301
**D RBC INDIGO INTERNATIONAL EQUITYINDEX FUND	2.221	0	2.221
**D NT MSCI EAFE INDEX FUND	2.865	0	2.865
**D HILLSDALE GLOBAL EQUITY FUND	986	0	986
**D AQR ALTERNATIVE TRENDS MASTER ACCOUNT LP	13.724	0	13.724
**D AQR TA DELPHI PLUS FUND LLC	3.324	0	3.324
**D BLUEPEARL MAP I LP.	5.258	0	5.258
**D EWP PA FUND LIMITED	70	0	70
**D ATLAS DIVERSIFIED MASTER FUND LIMITED	25	0	25
**D BRIDGEWATER PURE ALPHA STERLING FUND LIMITED	31	0	31
**D BRIDGEWATER BLUE PEAK FUND LP.	8	0	8
**D ACADIAN GLOBAL ALL-COUNTRY EX-U.S. EX-CHINA EQUITY DYNAMIC E MAPLES CORPORATE SERVICES LIMITED	12	0	12
**D AB ARYA PARTNERS (MASTER) FUND SICAV-RAIF S.C. SP.	6.219	0	6.219
**D BWTA TRADING FUND II (ALPHA), LP C/O MAPLES CORPORATE SERVICES LTD.	41.372	0	41.372
**D EURIZON STEP 70 PIR ITALIA GIUGNO 2027	491	0	491
**D EURIZON AM RILANCIO ITALIA TR	25.763	0	25.763
**D EURIZON FIR ITALIA AZIONI	3.000	0	3.000
**D EURIZON CAP SGR-RENDITA	12.214	0	12.214
**D EURIZON AZIONI ITALIA	3.465	0	3.465
**D EURIZON PROGETTO ITALIA 40	511.523	0	511.523
**D EURIZON PROGETTO ITALIA 70	61.504	0	61.504
**D THE ARROWSTREET COMMON CONTRACTUAL FUND	112.700	0	112.700
**D FONDO PENSIONE APERTO GIUSTINIANO	383.908	0	383.908
**D FONDO PENSIONE APERTO IL MIO DOMANIAN	991	0	991
**D PREVIDSYSTEM-FONDO PENSIONE APERTO	144.730	0	144.730
**D ABN AMRO FUNDS	1.651	0	1.651
**D ISHARES EURO STOXX UCITS ETF (DE)	17.302	0	17.302
**D ISHARES STOXX EUROPE MID 200 UCITS ETF (DE)	163.530	0	163.530
**D ISHARES STOXX EUROPE 600 UCITS ETF (DE)	144.410	0	144.410
**D ISHARES STOXX EUROPE 600 INSURANCE UCITS SWF DE	289.162	0	289.162
**D THE MONETARY AUTHORITY OF SINGAPORE	230.533	0	230.533
**D ARROWSTREET INTERNATIONAL EQUITY WORLDW EX US ALPHA EXTENSION CIT	150.199	0	150.199
**D MANAGED PENSION FUNDS LIMITED	17.130	0	17.130
**D SCOTTISH WIDOWS MANAGED INVESTMENT FUNDS ICVC-INTERNATIONAL EQUITY TRACKER FUND	49.102	0	49.102
**D SCOTTISH WIDOWS INVESTMENT SOLUTIONS FUNDS ICVC- EUROPEAN (EX UK)EQUITY FUND	15.324	0	15.324
**D TOTAL INTERNATIONAL EX U.S. INDEX MASTER PORTFOLIO OF MASTER INV	19.035	0	19.035
	24.759	0	24.759

Pagina 29

Azionisti: 1.788 Teste: 0  
 Azionisti in proprio: 1.788 Azionisti in delega: 1.788  
 2 DE\* delega alla persona fisica sopra indicata con il numero della scheda magnetica  
 \*\*D delega alla persona fisica sopra indicata con il numero della scheda magnetica (votazione effettuata alla postazione assistita)  
 (L\* rappresentanza legale alla persona fisica sopra indicata con il numero della scheda magnetica)

## LISTA ESITO DELLE VOTAZIONE

Oggetto: 2. Composizione del Consiglio di Amministrazione. Deliberazioni inerenti e conseguenti.  
FAVOREVOLI

Cognome	Tot. Voti	Proprio	Delega
**D INTERNATIONAL TILTS MASTER PORTFOLIO OF MASTER INVESTMENT PORTFO	2.338	0	2.338
**D CANADA PENSION PLAN INVESTMENT BOARD (CPPIB)	1.347,708	0	1.347,708
**D AOR FUNDS- AQR CVX FUSION FUND	571	0	571
**D AOR TA GLOBAL RELAXED CONSTRAINT EQUITY FUND, L.P.	6.293	0	6.293
**D TEACHER RETIREMENT SYSTEM OF TEXAS	890.029	0	890.029
**D FUNDO DE SEGURANCA SOCIAL DO GOVERNO DA REGIAO ADMINISTRATIVA ESPECIAL DE MACAU	7.037	0	7.037
**D INTERNATIONAL MONETARY FUND	23.154	0	23.154
**D AQR FUNDS - AQR MANAGED FUTURESSTRATEGY FUND	249.282	0	249.282
**D AOR FUNDS AQR EQUITY MARKET NEUTRAL FUND	69.983	0	69.983
**D NEW AIRWAYS PENSION SCHEME	2.591	0	2.591
**D ABN AMRO FGR	303	0	303
**D EURIZON FUND	177.011	0	177.011
**D YOURINDEX SICAV	27.415	0	27.415
**D OMERS ADMINISTRATION CORPORATION	35.827	0	35.827
**D ARROWSTREET (CANADA) GLOBAL ALL-COUNTRY FUND I	16.473	0	16.473
**D AOR FUNDS AQR ALTERNATIVE RISKPREMIA FUND	76.630	0	76.630
**D AQR FUNDS AQR MULTIASET FUND	21.930	0	21.930
**D GMO IMPLEMENTATION FUND	271.811	0	271.811
**D AQR FUNDS - AQR TREND TOTAL RETURN FUND	5.744	0	5.744
**D GMO BENCHMARK-FREE FUND	124.569	0	124.569
**D AQR FUNDS AQR LONGSHORT EQUITY FUND	870.877	0	870.877
**D GMO ALTERNATIVE ALLOCATION FUND	41.428	0	41.428
**D ARROWSTREET (CANADA) GLOBAL WORLD ALPHA EXTENSION FUND I	5.060	0	5.060
**D STATE STREET INTERNATIONAL EQUITIES INDEX TRUST LEVEL 15	601.503	0	601.503
**D STATE STREET INTERNATIONAL EQUITIES INDEX TRUST LEVEL 15	5.337	0	5.337
**D BLACKROCK ASSET MANAGEMENT SCHWEIZ AG FOR ISHARES WORLD EX SWITZERLAND ESG SCREENED EQUITY INDEX	11.408	0	11.408
**D ISHARES WORLD EX SWITZERLAND EQUITY INDEX FUND II (CH)	2.517	0	2.517
**D FIDEURAM PIANO BILANCIATO ITALIA 30	6.000	0	6.000
**D INTESA SANPAOLO ASSICURAZIONI SPA	2.570	0	2.570
**D EPSILON ASSOCIATI SGR - EPSILONSGR DLONGRUN	361	0	361
**D EPSILON FUND - EURO Q-EQUITY	907	0	907
**D FIDEURAM PIANO AZIONI ITALIA	320.000	0	320.000
**D FIDEURAM PIANO BILANCIATO ITALIA 50	67.000	0	67.000
**D AXA MPS PREVIDENZA PER TE - CRESCITA	142.257	0	142.257
**D FIDEURAM ITALIA	28.500	0	28.500
**D EPSILON ASSOCIATI SGR - EPSILONSGR QRETURN	7.809	0	7.809
**D STATE STREET GLOBAL ADVISORS LUXEMBOURG SICAV	110.515	0	110.515
**D UBS LUX FUND SOLUTIONS	933.162	0	933.162
**D ARERO - DER WELTFONDS - ESG	14.526	0	14.526
**D CREDIT SUISSE INDEX FUND (LUX)	166.942	0	166.942
**D DB PRIVATWANDAT COMFORT	50.124	0	50.124
**D VARIOPARTNER SICAV	16.727	0	16.727
**D INSTITUTIONAL SOLUTIONS FUND FCP-SIF	2.363	0	2.363
**D EURIZON NEXT 2.0	31.240	0	31.240
**D EURIZON FUND II	252.295	0	252.295
**D GOLDMAN SACHS FUNDS	179.143	0	179.143
**D EURIZON ALTERNATIVE SICAV-SIF	5.531	0	5.531
**D XTRACKERS	1.072.668	0	1.072.668
**D DWS INVEST	163.685	0	163.685
**D DWS MULTI ASSET FIR FUND	27.000	0	27.000
**D BLACKROCK GLOBAL INDEX FUNDS	36.104	0	36.104

Pagina 30

Dg\* delega alla persona fisica sopra indicata con il numero della scheda magnetica

\*\*D) delega alla persona fisica sopra indicata con il numero della scheda magnetica (votazione effettuata alla postazione assistita)

RL\* rappresentanza legale alla persona fisica sopra indicata con il numero della scheda magnetica.

2

1.788

1.788

Teste:

0

Azionisti in delega:

Azionisti:

Azionisti in proprio:

## LISTA ESITO DELLE VOTAZIONE

Oggetto: 2. Composizione del Consiglio di Amministrazione. Deliberazioni inerenti e conseguenti.  
FAVOREVOLI

Cognome	Tot. Voti	Proprio	Delega
**D ALLIANZ FINANZPLAN 2040	12.927	0	12.927
**D ALLIANZ FINANZPLAN 2045	18.540	0	18.540
**D ALLIANZ FINANZPLAN 2050	21.753	0	21.753
**D PREMIUMMANDAT BALANCE	19.585	0	19.585
**D ISHARES INTERNATIONAL FUNDAMENTAL INDEX ETF	3.595	0	3.595
**D ISHARES INTERNATIONAL EQUITY FACTOR ROTATION ACTIVE ETF	2.925	0	2.925
**D ISHARES ENHANCED INTERNATIONAL ACTIVE ETF	187	0	187
**D ISHARES MSCI EAFE INTERNATIONAL INDEX FUND	222.729	0	222.729
**D ISHARES CORE MSCI GLOBAL QUALITY DIVIDEND INDEX ETF	9.155	0	9.155
**D ISHARES CORE MSCI EAFE INDEX ETF	8.624	0	8.624
**D ISHARES MSCI EUROPE IMI INDEX ETF	214.047	0	214.047
**D MEAG MUNICH ERGO KAPITALANLAGEGESELLSCHAFT MBH FOR MEAG ERGO PENSION I	11.278	0	11.278
**D MEAG MUNICH ERGO KAPITALANLAGEGESELLSCHAFT MBH FOR MEAG EURO I	23.968	0	23.968
**D MEAG MUNICH ERGO KAPITALANLAGEGESELLSCHAFT MBH FOR MEAG ATLAS	264.685	0	264.685
**D NEUBERGER BERMAN ETF TRUST - NEUBERGER INTERNATIONAL CORE EQUITY ETF	102.372	0	102.372
**D GOLDMAN SACHS TRUST GOLDMAN SACHS GLOBAL MANAGED BETA FUND	11.520	0	11.520
**D OREGON PUBLIC EMPLOYEES RETIREMENT SYSTEM	24.578	0	24.578
**D RUSSELL INVESTMENTS TRUST COMPANY COMMINGLED EMPLOYEE BENEFIT FUNDS TRUST	109.612	0	109.612
**D AB VARIABLE PRODUCTS SERIES FUND INC. - AB DYNAMIC ASSET AL LOCATION PORTFOLIO	8.847	0	8.847
**D INTE KAPITALANLAGEGESELLSCHAFT MBH FOR ENTSORGUNGSFONDS	637	0	637
**D MFS HERITAGE TRUST COMPANY COLLECTIVE INVESTMENT TRUST	29.660	0	29.660
**D FIDELITY SALEM STREET TRUST FIDELITY FLEX INTERNATIONAL FOCUSED INDEX FUND	12.801	0	12.801
**D PENSION BENEFIT GUARANTY CORPORATION	60.613	0	60.613
**D UNIVERSAL INVESTMENT GESELLSCHAFT MBH FOR KFPT UNIVERSAL FONDS	3.910	0	3.910
**D UNIVERSAL INVESTMENT GESELLSCHAFT MBH FOR PRO2-UI-AKTIFONDS	524.749	0	524.749
**D FIDELITY RUTLAND SQUARE TRUST II STRATEGIC ADVISERS INT FUND	4.220	0	4.220
**D SCHWAB INTERNATIONAL EQUITY ETF	48.884	0	48.884
**D SCHWAB FUNDAMENTAL INTERNATIONAL LARGE COMPANY INDEX ETE	27.908	0	27.908
**D JOHN HANCOCK VARIABLE INSURANCE TRUST STRAT EQ ALLOCATION TRUST	1.611	0	1.611
**D JOHN HANCOCK TRUST COMPANY COLLECTIVE INVESTMENT TRUST	33.883	0	33.883
**D KAISER FOUNDATION HOSPITALS	852.820	0	852.820
**D HC CAPITAL TRUST- THE INSTITUTIONAL INTERNATIONAL EQUITY PORTFOL	289.850	0	289.850
**D SST GLOB ADY TAX EXEMPT RETIREMENT PLANS	23.277	0	23.277
**D STATE STREET TOTAL RETURN VIS FUND	37.865	0	37.865
**D VANGUARD FIDUCIARY TRUST COMPANY DEVELOPED MARKETS INDEX TRUST	1.981	0	1.981
**D VANGUARD TOTAL WORLD STOCK INDEX FUND	2.348	0	2.348
**D VANGUARD DEVELOPED MARKETS INDEX FUND	4.712	0	4.712
**D UBS FUND MANAGEMENT (SWITZERLAND) AG ON BEHALF OF ZURICH INVESTINSTI	547	0	547
**D ZURICH INVEST ICAV	1.761.761	0	1.761.761
**D STATE STREET FACTORBASED NONLENDING COMMON TRUST FUND	1.772	0	1.772
**D NEW YORK STATE TEACHERS RETIREMENT SYSTEM	85.626	0	85.626
**D EMPOWER ANNUITY INSURANCE COMPANY	286.931	0	286.931
**D MANULIFE INVESTMENT MANAGEMENT INTERNATIONAL EQUITY INDEX POOLED FUND	3.654.428	0	3.654.428
**D UBS FUND MANAGEMENT (SWITZERLAND) AG ON BEHALF OF ZURICH INVESTINSTI	578	0	578
**D WASHINGTON STATE INVESTMENT BOARD	13.356	0	13.356
**D WASHINGTON STATE INVESTMENT BOARD	7.374	0	7.374
**D WASHINGTON STATE INVESTMENT BOARD	128.490	0	128.490
**D WASHINGTON STATE INVESTMENT BOARD	13.695	0	13.695
**D WASHINGTON STATE INVESTMENT BOARD	20.311	0	20.311
**D WASHINGTON STATE INVESTMENT BOARD	13.714	0	13.714
**D WASHINGTON STATE INVESTMENT BOARD	160.771	0	160.771

Pagina 31

Azionisti: 1.788 Teste: 0 Azionisti in delega: 1.788 2 DE\* delega alla persona fisica sopra indicata con il numero della scheda magnetica  
 Azionisti in proprio: 0 \*\*D delega alla persona fisica sopra indicata con il numero della scheda magnetica (votazione effettuata alla postazione assistita)  
 KL\* rappresentanza legale alle persone fisiche sopra indicata con il numero della scheda magnetica

## LISTA ESITO DELLE VOTAZIONE

Oggetto: **2. Composizione del Consiglio di Amministrazione. Deliberazioni inerenti e conseguenti. FAVOREVOLI**

Cognome	Tot. Voti	Proprio	Delega
**D GLOBAL SYSTEMATIC ACTIVE EQUITIES	33.603	0	33.603
**D WASHINGTON STATE INVESTMENT BOARD	148.753	0	148.753
**D VANGUARD FTSE DEVELOPED ALL CAPEX NORTH AMERICA INDEX ETF	96.894	0	96.894
**D VANGUARD GLOBAL MOMENTUM FACTORETF	25.505	0	25.505
**D VANGUARD FTSE DEVELOPED EX NORTH AMERICA HIGH DIVIDEND YIELD IND	40.121	0	40.121
**D VENERABLE INTERNATIONAL INDEX FUND	16.332	0	16.332
**D ALLIANZ GLOBAL INVESTORS GMBH FOR ALLIANZGIFONDS HPT	70.746	0	70.746
**D DWS INVESTMENT GMBH FOR DEAMFONDS GSK 1	4.016	0	4.016
**D VANGUARD FTSE DEVELOPED EUROPE ALL CAP INDEX ETF	11.282	0	11.282
**D DWS INVESTMENT GMBH FOR DEAMFONDS PG EQ	8.982	0	8.982
**D UNIVERSAL-INVESTMENT-GESELLSCHAFT MBH FOR UI-ELKB-FONDS 1	14.025	0	14.025
**D FINERIDGE GLOBAL FUNDS	2.903	0	2.903
**D UBS (IRL) ETF PLC	99.123	0	99.123
**D DWS INVESTMENT GMBH FOR DWS SYSTEMATIC EUROPEAN EQUITY	23.383	0	23.383
**D ASIAN DEVELOPMENT BANK	36.590	0	36.590
**D UNIVERSAL-INVESTMENT-GESELLSCHAFT MBH FOR TK2011	6.941	0	6.941
**D TENNESSEE CONSOLIDATED RETIREMENT SYSTEM	189.604	0	189.604
**D CALIFORNIA STATE TEACHERS' RETIREMENT SYSTEM	558.248	0	558.248
**D CALIFORNIA PUBLIC EMPLOYEES RETIREMENT SYSTEM	743.823	0	743.823
**D STATE STREET CCF	6.159	0	6.159
**D SSGA SPDR ETFs EUROPE II PUBLICLIMITED COMPANY	119.141	0	119.141
**D SSGA SPDR ETFs EUROPE I PUBLIC LIMITED COMPANY	3.510.930	0	3.510.930
**D THE STATE OF CONNECTICUT, ACTING THROUGH ITS TREASURER	75.951	0	75.951
**D STATE STREET ICAV	7.750	0	7.750
**D STATE STREET IRELAND UNIT TRUST	10.923	0	10.923
**D PUBLIC EMPLOYEES' LONG-TERM CARE FUND	5.764	0	5.764
**D SCOTIA DIVERSIFIED BALANCED FUND	2.480	0	2.480
**D SCOTIA INTERNATIONAL EQUITY INDEX FUND	1.599	0	1.599
**D SSGA MSCI ACWI EX-USA INDEX NON-LENDING DAILY TRUST	1.538	0	1.538
**D BANK OF KOREA	59.830	0	59.830
**D SELFFINANCING POSTSECONDARY EDUCATION FUND	243	0	243
**D DESJARDINS RI DEVELOPED EXUSA EXCANADA MULTIFACTOR LOW CO2 ETF	68.279	0	68.279
**D DESJARDINS RI GLOBAL MULTIFACTOR FOSSIL FUEL RESERVES FREEETF	475	0	475
**D DESJARDINS RI DEVELOPED EXUSA EXCANADA LOW CO2 INDEX ETF	564	0	564
**D DESJARDINS INTERNATIONAL EQUITYIND EX ETF	20.064	0	20.064
**D BANK OF KOREA	1.826	0	1.826
**D HONG KONG SPECIAL ADMINISTRATIVE REGION GOVERNMENTEXCHANGE FUND	16.056	0	16.056
**D INTERNATIONAL DEVELOPED EQUITY ACTIVE ETF	9.255	0	9.255
**D GOVERNMENT PENSION INVESTMENT FUND	1.220.147	0	1.220.147
**D THRIVENT INTERNATIONAL ALLOCATION FUND	112.993	0	112.993
**D RUSSELL INVESTMENTS MULTIFACTORINTERNATIONAL EQUITY POOL	1.274	0	1.274
**D RUSSELL INVESTMENTS INSTITUTIONAL FUNDS, LLC INTERNATIONAL EQUIT	6.714	0	6.714
**D THRIVENT GLOBAL STOCK PORTFOLIO	18.452	0	18.452
**D THRIVENT CORE INTERNATIONAL EQUITY FUND	116.317	0	116.317
**D THRIVENT INTERNATIONAL INDEX PORTFOLIO	163.943	0	163.943
**D DWS INVESTMENT GMBH FOR DEAM-FONDS CPT	5.311	0	5.311
**D THRIVENT INTERNATIONAL ALLOCATION PORTFOLIO	616	0	616
**D THRIVENT GLOBAL STOCK FUND	194.037	0	194.037
**D THE INCUBATION FUND LTD	148.930	0	148.930
**D SMTB FOREI GN EQUITY INDEX OPENMOTHER FUND	111	0	111
	13.243	0	13.243

Pagina 32

2 DE\* delega alla persona fisica sopra indicata con il numero della scheda magnetica

1.788 \*\*D delega alla persona fisica sopra indicata con il numero della scheda magnetica (votazione effettuata alla postazione assistita)

RL\* rappresentanza legale alla persona fisica sopra indicata con il numero della scheda magnetica

1.788 Teste:

0 Azionisti in delega:

Azionisti:

Azionisti in proprio:

## LISTA ESITO DELLE VOTAZIONE

**Oggetto: 2. Composizione del Consiglio di Amministrazione. Deliberazioni inerenti e conseguenti.  
FAVOREVOLI**

Cognome	Tot. Voti	Proprio	Delega
**D DWS INVESTMENT GMBH FOR DEAMFONDS KGENSIONEN	1.650	0	1.650
**D DWS INVESTMENT GMBH FOR DEAM FONDS STK	994	0	994
**D ARROWSTREET (CANADA) GLOBAL ACW1150 ALPHA EXTENSION FUND I	2.325	0	2.325
**D STICHTING PENSIOENFONDS WERK EN(HE) INTEGRATIE	165.240	0	165.240
**D PES:PIMCO RAFI DYNAMIC MULTI-FACTOR INTERNATIONAL EQUITY ETF	33.963	0	33.963
**D PRUDENTIAL HONG KONG LIMITED	3.418	0	3.418
**D ARROWSTREET (CANADA) GLOBAL ALL-COUNTRY FUND II	3.759	0	3.759
**D ARROWSTREET (CANADA) GLOBAL WORLD SMALL CAP FUND II	67.853	0	67.853
**D M&G (SOUTH AFRICA) GLOBAL FUNDSICAV	401.870	0	401.870
**D POLICE AND FIREMEN'S RETIREMENTSYSTEM OF NEW JERSEY	43.184	0	43.184
**D PROCTER AND GAMBLE BELGIUM PENSION FUND	952	0	952
**D PRINCIPAL LIFE INSURANCE COMPANY	9.449	0	9.449
**D DWS INVESTMENT GMBH FOR DWS-FONDS SFT MASTER	598	0	598
**D CITY OF NEW YORK GROUP TRUST	187.691	0	187.691
**D PUBLIC EMPLOYEES RETIREMENT SYSTEM OF NEVADA	84.243	0	84.243
**D PUBLIC EMPLOYEES RETIREMENT SYSTEM OF NEVADA	78.778	0	78.778
**D TEXAS MUNICIPAL RETIREMENT SYSTEM	44.942	0	44.942
**D STATE OF NEW JERSEY COMMON PENSION FUND D	164.500	0	164.500
**D RETIREMENT BENEFITS INVESTMENT FUND	2.866	0	2.866
**D RUSSELL INVESTMENTS MULTIASSET FACTOR EXPOSURE FUND	2.561	0	2.561
**D TALCOTT RESOLUTION LIFE INSURANCE COMPANY	3.798	0	3.798
**D NORTROP GRUMMAN PENSION MASTERTRUST	129.725	0	129.725
**D MCIC VERMONT (A RECIPROCAL RISKRETENTION GROUP)	11.472	0	11.472
**D MARYLAND STATE RETIREMENT PENSION SYSTEM	43.990	0	43.990
**D MOUNT HAYTON INVESTMENTS LIMITED	12.076	0	12.076
**D MERCER UCITS COMMON CONTRACTUALFUND	162.665	0	162.665
**D MERCER QIF FUND PLC	26.331	0	26.331
**D MERCER QIF COMMON CONTRACTUAL FUND	195.629	0	195.629
**D LOCKHEED MARTIN CORPORATION DEFINED CONTRIBUTION PLANS MASTER TR	11.124	0	11.124
**D MGI FUNDS PLC	60.501	0	60.501
**D MOUNT HAYTON INVESTMENTS LIMITED	2.965	0	2.965
**D LOCKHEED MARTIN CORPORATION DEFINED CONTRIBUTION PLANS MASTER TR	3.477	0	3.477
**D MARGOLD TACTICAL STRATEGIES LTD	1.007	0	1.007
**D MERCER INTERNATIONAL EQUITY FUND	48.200	0	48.200
**D MGI FUNDS PLC	319.040	0	319.040
**D MDPIM INTERNATIONAL EQUITY INDEX POOL	16.926	0	16.926
**D THE PRUDENTIAL INSURANCE COMPANY OF AMERICA	10.637	0	10.637
**D PRUDENTIAL TRUST COMPANY COLLECTIVE TRUST	19.001	0	19.001
**D AGIALLIANZ STRATEGIEFONDS STABILITAEF	3.761	0	3.761
**D AGIALLIANZ STRATEGIEFONDS WACHSTUM	137.749	0	137.749
**D AGIALLIANZ STRATEGIEFONDS WACHSTUM PLUS	241.495	0	241.495
**D ALLIANZ GLOBAL INVESTORS GMBH FOR CAPITAL PLUS	155.728	0	155.728
**D ALLIANZ GLOBAL INVESTORS GMBH FOR FONDIS	11.075	0	11.075
**D ALLIANZ GLOBAL INVESTORS GMBH FOR RUERNBERGER EUROLAND A	153.213	0	153.213
**D ALLIANZ GLOBAL INVESTORS GMBH FOR PREMIUMMANDAT KONSERVATIV	5.500	0	5.500
**D ALLIANZ GLOBAL INVESTORS GMBH FOR ALLIANZ STRATEGIEFONDS BALANCE	80.025	0	80.025
**D HARTFORD MULTIFACTOR DEVELOPED MARKETS (EXUS) ETF	170.403	0	170.403
**D RHUMBLINE INTERNATIONAL POOLED INDEX TRUST	18.648	0	18.648
**D RHUMBLINE ALL COUNTRY INTERNATIONAL INDEX FUND	1.092	0	1.092
**D RHUMBLINE LOW CARBON INDEX FUNDLLC	10.084	0	10.084
**D ALLIANZ GLOBAL INVESTORS GMBH FOR CONVEST 21 VL	20.257	0	20.257

Pagina 33

2 DE\* delega alla persona fisica sopra indicata con il numero della scheda magnetica

1.788 \*\*D delega alla persona fisica sopra indicata con il numero della scheda magnetica (votazione effettuata alla postazione assistita)

RL\* rappresentanza legale alla persona fisica sopra indicata con il numero della scheda magnetica

Azionisti: 1.788 Teste:

Azionisti in proprio: 0 Azionisti in delega:

## LISTA ESITO DELLE VOTAZIONE

Oggetto: 2. Composizione del Consiglio di Amministrazione. Deliberazioni inerenti e conseguenti.  
FAVOREVOLI

Cognome	Tot. Voti	Proprio	Delega
**D LVIP DIMENSIONAL INTERNATIONAL CORE EQUITY FUND	25.105	0	25.105
**D SPDR MSCI EAFE FOSSIL FUEL RESERVES FREE ETF	8.810	0	8.810
**D SPDR MSCI EAFE STRATEGICFACTORSETF	22.497	0	22.497
**D SPDR MSCI WORLD STRATEGICFACTORS ETF	707	0	707
**D LOS ANGELES COUNTY EMPLOYEES RETIREMENT ASSOCIATI	146.475	0	146.475
**D INTE KAPITALANLAGEGESELLSCHAFT MBH FOR DC EUROLAND EQUITIES	46.235	0	46.235
**D LVIP SSGA INTERNATIONAL INDEX FUND	43.742	0	43.742
**D LVIP SSGA DEVELOPED INTERNATIONAL 150 FU	43.151	0	43.151
**D STATE STREET INTERNATIONAL DEVELOPED EQUITY INDEX PORTFOLIO	72.518	0	72.518
**D LACERA MASTER OPEB TRUST	20.808	0	20.808
**D INSTITUTIONAL RETIREMENT TRUST	3.179	0	3.179
**D INVESCO BCPL BADGER FUND, A SERIES OF INVESCO MULTI SERIES FUNDS II	1.803	0	1.803
**D CAYMAN ISLANDS CHAMBER OF COMMERCE PENSION FUND	2.413	0	2.413
**D STATE STREET GLOBAL ALL CAP EQUITY EXUS INDEX PORTFOLIO	101.573	0	101.573
**D SEASONS SERIES TRUST SA MULTI-MANAGED INTERNATIONAL EQUITY PORTF	1.586	0	1.586
**D SUNAMERICA SERIES TRUST - SA INTERNATIONAL INDEX PORTFOLIO	16.513	0	16.513
**D OPENWORLD PUBLIC LIMITED COMPANY	633	0	633
**D MULTI STYLE MULTI MANAGER FUNDSPLC	9.323	0	9.323
**D TRANSAMERICA MSCI EAFE INDEX VP	2.269	0	2.269
**D JNL/DEA INTERNATIONAL CORE EQUITY FUND	8.654	0	8.654
**D JNL MULTIMANAGER INTERNATIONAL SMALL CAP FUND	287.921	0	287.921
**D SEASONS SERIES TRUST SA PUTNAM ASSET ALLOCATION DIVERSIFIED GROW	2.583	0	2.583
**D THE FIRST CHURCH OF CHRIST SCIENTIST	1.264	0	1.264
**D TRANSAMERICA MORGAN STANLEY GLOBAL ALLOCATION VE	1.935	0	1.935
**D GMO INTERNATIONAL EQUITY FUND	797.446	0	797.446
**D GMO TAXMANAGED INTERNATIONAL EQUITIES FUND	66.161	0	66.161
**D TANGERINE BALANCED INCOME PORTFOLIO	395	0	395
**D TANGERINE BALANCED PORTFOLIO	3.133	0	3.133
**D TANGERINE BALANCED GROWTH PORTFOLIO	4.653	0	4.653
**D TANGERINE EQUITY GROWTH PORTFOLIO	6.297	0	6.297
**D GOVERNMENT PENSION INVESTMENT FUND	723.454	0	723.454
**D ROCHE U.S. RETIREMENT PLANS MASTER TRUST	6.799	0	6.799
**D RUSSELL INVESTMENT COMPANY MULTIASSET GROWTH STRATEGY FUND	10.508	0	10.508
**D GLOBAL MULTI ASSET STRATEGY FUND	2.159	0	2.159
**D RUSSELL INVESTMENT COMPANY MULTISTRATEGY INCOME FUND	5.862	0	5.862
**D RUSSELL INVESTMENT COMPANY MULTIFACTOR INTERNATIONAL EQUITY FUND	5.740	0	5.740
**D GMO FUNDS PLC GMO GLOBAL EQUITYALLOCATION INVESTMENT FUND	45.336	0	45.336
**D GMO FUNDS PLC GLOBAL REAL RETURN (UCITS) FUND	72.607	0	72.607
**D FIDELITY GLOBAL EX-U.S. EQUITY INDEX INSTITUTIONAL TRUST	2.331	0	2.331
**D HARBOR OVERSEAS FUND	17.139	0	17.139
**D RUSSELL INVESTMENT FUNDS INTERNATIONAL DEVELOPED MARKETS FUND	5.748	0	5.748
**D RUSSELL INVESTMENT COMPANY TAXMANAGED INTERNATIONAL EQUITY FUND	29.092	0	29.092
**D FEDEX CORPORATION EMPLOYEES PENSION TRUST	1.751	0	1.751
**D PARAMETRIC INTERNATIONAL EQUITYFUND	4.200	0	4.200
**D EATON VANCE EQUITY HARVEST FUNDLIC	32.921	0	32.921
**D US LEGACY INCOME COMMON TRUST FUND	149.348	0	149.348
**D GMO INTERNATIONAL VALUE ETF	90.634	0	90.634
**D MICROSOFT CORPORATION SAVINGS PLUS 401(K) PLAN	18.384	0	18.384
**D PRESBYTERIAN CHURCH IN AMERICA 403 (B) (9) RETIREMENT PLAN	2.334	0	2.334
**D UNIVERSAL INVESTMENT GESELLSCHAFT MBH FOR EMPUREON EUROPE EQUITY FUND	1.354	0	1.354
**D THE REGENTS OF THE UNIVERSITY OF CALIFORNIA	434.055	0	434.055

Pagina 34

DE\* delega alla persona fisica sopra indicata con il numero della scheda magnetica

\*\*D delega alla persona fisica sopra indicata con il numero della scheda magnetica (votazione effettuata alla postazione assistita)

RL\* rappresentanza legale alla persona fisica sopra indicata con il numero della scheda magnetica

2

1.788

1.788

Teste:

0

Azionisti in delega:

Azionisti:

Azionisti in proprio:

## LISTA ESITO DELLE VOTAZIONE

**Objetto: 2. Composizione del Consiglio di Amministrazione. Deliberazioni inerenti e conseguenti.**  
**FAVOREVOLI**

Cognome	Tot. Voti	Proprio	Delega
**D DESJARDINS SECURITE FINANCIERE COMPAGNIE D'ASSURANCE VIE	23.563	0	23.563
**D REGIME DE RENTES DU MOUVEMENT DESJARDINS	47.176	0	47.176
**D CALVERT INTERNATIONAL RESPONSIBLE INDEX FUND	17.386	0	17.386
**D CALVERT VP EAFE INTERNATIONAL INDEX PORTFOLIO	3.742	0	3.742
**D XTRACKERS (IE) PUBLIC LIMITED COMPANY	592.938	0	592.938
**D DETROIT EDISON QUALIFIED NUCLEAR DECOMMISSIONING TRUST	8.950	0	8.950
**D CALISE DE DEPOT ET PLACEMENT DUQUEBEC	3.992.903	0	3.992.903
**D DIMENSIONAL FUNDS PLC	149.456	0	149.456
**D CITY UNIVERSITY OF NEW YORK	435	0	435
**D COLUMBIA RESEARCH ENHANCED INTERNAT IONAL EQUITY ETF	135	0	135
**D TRUST I AB GLOBAL DYNAMIC ALLOCATION PORTFOLIO	5.325	0	5.325
**D CENTRAL PROVIDENT FUND BOARD	1.855	0	1.855
**D COLUMBIA THREADNEEDLE (IRL) ICAV	2.221	0	2.221
**D CAPULA TAIL RISK MASTER FUND LIMITED	1.843	0	1.843
**D THE CAPTIVE INVESTORS FUND	4.781	0	4.781
**D CARDANO COMMON CONTRACTUAL FUND	21.438	0	21.438
**D RUSSELL INVESTMENT COMPANY INTERNATIONAL DEVELOPED MARKETS FUND	18.368	0	18.368
**D BMO INTERNATIONAL DIVIDEND ETF	112.329	0	112.329
**D BMO MSCI EAFE HIGH QUALITY INDEX ETF	2.365	0	2.365
**D BMO MSCI EAFE SMALL-MID CAP INDEX ETF	9.285	0	9.285
**D MERCER DIOCESE OF BROOKLYN GROWTH STRATEGY	6.511	0	6.511
**D KTX SAVINGS PLAN MASTER TRUST	106.989	0	106.989
**D CHINAAM MSCI EUROPE QUALITY HEDGED TO USD ETF	856	0	856
**D BMO MSCI EUROPE HIGH QUALITY HEDGED TO CAD INDEX ETF	14.766	0	14.766
**D STATE OF ALASKA RETIREMENT AND BENEFITS PLANS	132.270	0	132.270
**D AMERICAN BUREAU OF SHIPPING	39.054	0	39.054
**D AMERICAN CENTURY ICAV	742	0	742
**D ARCHITAS MULTIMANAGER GLOBAL FUNDS UNIT TRUST	7.087	0	7.087
**D AXA INVESTMENT MANAGERS DEUTSCHLAND GMBH FOR AXA WELT	5.868	0	5.868
**D AXA IM EQUITY TRUST	6.913	0	6.913
**D MATH MSCI KOKUSAI INDEX MOTHER FUND	80.157	0	80.157
**D AMERICAN CENTURY ETF TRUST-AVANTIS RESPONSIBLE INTERNATIONAL EQUITY ETF	7.624	0	7.624
**D AXA IM ETF ICAV	6.392	0	6.392
**D AMERICAN CENTURY WORLD MUTUAL FUNDS INC INTERNATIONAL VALUE FUND	9.585	0	9.585
**D AMERICAN CENTURY ETF TR-AMERICAN CENT QUALITY DIVERSIFIED INTL ETF	136.121	0	136.121
**D AMERICAN CENTURY ETF TRUST-AVANTIS INTERNATIONAL EQUITY ETF	32.209	0	32.209
**D AMERICAN CENTURY ETF TRUST-AVANTIS INTERNATIONAL EQUITY FUND	55.059	0	55.059
**D XEROX CANADA EMPLOYEES' RETIREMENT PLAN	5.271	0	5.271
**D DWS INVESTMENT GMBH FOR DWS ESGQI LOWVOL EUROPE	2.900	0	2.900
**D DWS INVESTMENT GMBH FOR DWS VORSORGE AS (DYNAMIK)	61.960	0	61.960
**D DWS INVESTMENT GMBH FOR DWS VORSORGE AS (FLEX)	11.637	0	11.637
**D DWS INVESTMENT GMBH FOR DWS EUROPEAN OPPORTUNITIES	4.555	0	4.555
**D DWS INVESTMENT GMBH FOR DWS QI EUROZONE EQUITY	959.479	0	959.479
**D ISHARES V PUBLIC LIMITED COMPANY	71.645	0	71.645
**D ISHARES III PUBLIC LIMITED COMPANY	29.647	0	29.647
**D ISHARES III PUBLIC LIMITED COMPANY	117.313	0	117.313
**D ISHARES IV PUBLIC LIMITED COMPANY	775.513	0	775.513
**D ISHARES VI PUBLIC LIMITED COMPANY	903.829	0	903.829
**D TEACHERS' RETIREMENT SYSTEM OF THE STATE OF ILLINOIS	284.800	0	284.800
**D M INTERNATIONAL EQUITY FUND	10.457	0	10.457
	3.067	0	3.067

Pagina 35

DE\* delega alla persona fisica sopra indicata con il numero della scheda magnetica

\*\*D delega alla persona fisica sopra indicata con il numero della scheda magnetica (votazione effettuata alla passazione assistita)

RI.\* rappresentanza legale alla persona fisica sopra indicata con il numero della scheda magnetica

Azionisti: 1.788 Teste: 2  
 Azionisti in proprio: 0 Azionisti in delega: 1.788

## LISTA ESITO DELLE VOTAZIONE

Oggetto: 2. Composizione del Consiglio di Amministrazione. Deliberazioni inerenti e conseguenti.  
FAVOREVOLI

Cognome	Tot. Voti	Proprio	Delega
**D FRANK RUSSELL INVESTMENT CO II PLC	1.338	0	1.338
**D SSB MSCI ITALY INDEX SECURITIESLENDING COMMON TRUST FUND	273.451	0	273.451
**D MORGAN STANLEY INSTITUTIONAL FUND TRUST - GLOBAL STRATEGIST PORTFOLIO	1.307	0	1.307
**D MORGAN STANLEY VARIABLE INSURANCE F UND, INC. GLOBAL STRATEGI ST PORTFOLIO	180	0	180
**D SPDR PORTFOLIO EUROPE ETF	17.541	0	17.541
**D MERCER NONUS CORE EQUITY FUND	19.957	0	19.957
**D MERCER NONUS CORE EQUITY FUND	147.400	0	147.400
**D RUSSELL INVESTMENT COMPANY PLC	3.075	0	3.075
**D SPDR PORTFOLIO DEVELOPED WORLD EXUS ETF	429.721	0	429.721
**D BRIGHTHOUSE FUNDS TRUST II METLIFE MSCI EAFE INDEX PORTFOLIO	19.892	0	19.892
**D VALIC COMPANY I GLOBAL STRATEGY FUND	6	0	6
**D VALIC COMPANY I INTERNATIONAL EQUITIES INDEX FUND	34.238	0	34.238
**D STATE OF MINNESOTA	136.157	0	136.157
**D SA INTERNATIONAL VALUE FUND	21.052	0	21.052
**D COLLEGE RETIREMENT EQUITIES FUND	216.419	0	216.419
**D TIAACREF INTERNATIONAL EQUITY INDEX FUND	549.320	0	549.320
**D BOSTON RETIREMENT SYSTEM	55.221	0	55.221
**D SPDR S&P WORLD EX AUSTRALIA CARBON AWARE ETF	4.742	0	4.742
**D VFMC INTERNATIONAL EQUITY TRUST2	29.565	0	29.565
**D VFMC INTERNATIONAL EQUITY TRUST1	14.341	0	14.341
**D GMO MULTI-ASSET TRUST	36.400	0	36.400
**D AUSTRALIAN RETIREMENT TRUST	43.793	0	43.793
**D NGS SUPER	24.188	0	24.188
**D RETAIL EMPLOYEES SUPERANNUATIONTRUST	125.434	0	125.434
**D PERPETUAL PRIVATE RI INTERNATIONAL SHARE FUND	360	0	360
**D INTERNATIONAL EQUITIES SECTOR TRUST	526	0	526
**D VANECK VECTORS MSCI INTERNATIONAL SUSTAINABLE EQUITY ETF	10.221	0	10.221
**D VANECK MSCI INTERNATIONAL QUALITY ETF	64.566	0	64.566
**D FINBRIDGE GLOBAL DYNAMIC ASSETALLOCATION FUND	661	0	661
**D AWARE SUPER	92.282	0	92.282
**D BRIGHTER SUPER	8.604	0	8.604
**D RUSSELL INVESTMENTS GLOBAL SHARES INDEX FUND	5.699	0	5.699
**D TEAM SUPERANNUATION FUND	17.525	0	17.525
**D TEAM SUPERANNUATION FUND	10.640	0	10.640
**D EMERGENCY SERVICES SUPERANNUATION SCHEME	2.695	0	2.695
**D PEOPLE'S BANK OF CHINA	628.511	0	628.511
**D FP BRUNEL PENS PARTNERSHIP ACS FP BRUNEL SMALLER CMPEQUITIES FND	24.951	0	24.951
**D HSBC DEPO SSB CONTRACTUAL SCHEME MULTIFACTOR GLOBAL ESG INDEX EQ	35.541	0	35.541
**D HSBC BANK PLC AS TRUSTEE OF STATE STREET AUT GLOBAL INDEX EQUITY FUND	176	0	176
**D HSBC BANK PLC AS TRUSTEE OF STATE STREET AUT EUROPE EX UK INDEX EQUITY FUND	94.485	0	94.485
**D FAMILY INVESTMENTS CHLD TRUST FUND	6.015	0	6.015
**D FAMILY INVESTMENTS GLOBAL ICVC FAMILY BALANCED INTERNATIONALFUND	8.353	0	8.353
**D NATWEST ST JAMES'S PLACE GLOBALVALUE UNIT TRUST	559.033	0	559.033
**D NATWEST ST JAMES'S PLACE BALANCED MANAGED UNIT TRUST	17.079	0	17.079
**D NATWEST TRUSTEE AND DEPOSITORY SERVICES LIMITED AS TRUSTEE OF ST. JAMES'S PLACE CONTINENTAL EURO	31.414	0	31.414
**D NATWEST TRUSTEE AND DEPOSITORY SERVICES LIMITED AS TRUSTEE OF ST. JAMES'S PLACE STRATEGIC MANAGE	8.007	0	8.007
**D SCOTTISH WIDOWS INV.SOLUTIONS FUNDS ICVC-FUNDAMENTAL INDEX GLOBAL EQUITY FUND	27.909	0	27.909
**D HSBC BANK PLC AS TRUSTEE OF STATE STREET AUT EUROPE EX UK S CREENED INDEX EQUITY FUND	4.543	0	4.543
**D NATWEST ST JAMES'S PLACE BALANCED MANAGED UNIT TRUST	834.064	0	834.064
**D NATWEST ST JAMES'S PLACE GLOBALEQUITY UNIT TRUST	116.596	0	116.596
**D VANGUARD ESG DEVELOPED WORLD ALL CAP EQ INDEX FND UK	8.334	0	8.334

Pagina 36

DE\* delega alla persona fisica sopra indicata con il numero della scheda magnetica

\*\*D delega alla persona fisica sopra indicata con il numero della scheda magnetica (votazione effettuata alla postazione assistita)

RL\* rappresentanza legale alla persona fisica sopra indicata con il numero della scheda magnetica

1.788 Teste:

0 Azionisti in delega:

Azionisti:

Azionisti in proprio:

2

1.788

Pagina 36

## LISTA ESITO DELLE VOTAZIONI

Oggetto: 2. Composizione del Consiglio di Amministrazione. Deliberazioni inerenti e conseguenti.  
FAVOREVOLI

Cognome	Tot. Voti	Proprio	Delega
**D VANGUARD INVESTMENTS FUNDS ICVC-VANGUARD FTSE DEVELOPED WOR LD EX - U.K. EQUITY INDEX FUND	139.076	0	139.076
**D VIF ICVC VANGUARD FTSE DEVELOPED EUROPE EXUK EQUITY INDEX FUND	286.513	0	286.513
**D VIF ICVC VANGUARD FTSE GLOBAL ALL CAP INDEX FUND	37.559	0	37.559
**D SOCIAL PROTECTION FUND	16.654	0	16.654
**D SOCIAL PROTECTION FUND	22.550	0	22.550
**D THE BARCLAYS BANK UK RETIREMENTFUND	92.291	0	92.291
**D DIMENSIONAL FUNDS ICVC INTERNATIONAL VALJE FUND	2.775	0	2.775
**D STICHTING PHILIPS PENSIOENFONDS	4.627	0	4.627
**D NOW PENSIONS TRUST	7.343	0	7.343
**D ALLIANZ GLOBAL INVESTORS FUND	122.793	0	122.793
**D METALLERENTE FONDS PORTFOLJO	2.646.213	0	2.646.213
**D ALLIANZ FINANZPLAN 2030	27.007	0	27.007
**D ALLIANZ FINANZPLAN 2035	2.114	0	2.114
**D PREMIUMMANDAT DYNAMIK	6.143	0	6.143
**D VERMOGENSMANAGEMENT AKTIENSTARS	39.872	0	39.872
**D MONEY MATE MODERAT	58.292	0	58.292
**D MONEY MATE MUTIG	23.479	0	23.479
**D BLACKROCK STRATEGIC FUNDS	32.824	0	32.824
**D M&G (LUX) INVESTMENT FUNDS I SICAV	14.536	0	14.536
**D OSSIAM LUX	13.135	0	13.135
**D SCOTIA INTERNATIONAL EQUITY INDEX TRACKER ETF	81.933	0	81.933
**D SCOTIA RESPONSIBLE INVESTING INTERNATIONAL EQUITY INDEX ETF	184.506	0	184.506
**D M AND G (IRELAND) ETF ICAY	20.264	0	20.264
**D TANGERINE DIVIDEND PORTFOLJO	11.135	0	11.135
**D E TRADE NO FEE INTERNATIONAL INDEX FUND	1.538	0	1.538
**D VANGUARD DEVELOPED MARKETS EX-US VALUE INDEX ETF	2.360	0	2.360
**D TEACHERS' RETIREMENT SYSTEM OF THE STATE OF ILLINOIS	11.395	0	11.395
**D THE METHODIST HOSPITAL	898	0	898
**D DOMINI IMPACT INTERNATIONAL EQUITY FUND	508	0	508
**D JOHN HANCOCK LIFE AND HEALTH INSURANCE COMPANY	13.282	0	13.282
**D THE MASTER TRUST BANK OF JAPAN LTD RE: HITACHI FOREIGN EQUITY INDEX MOTHER FUND	16.695	0	16.695
**D SDR MSCI WORLD QUALITY MIX ETF	541.645	0	541.645
**D COMMONFUND STRATEGIC SOLUTIONS GLOBAL EQUITY, LLC	12.893	0	12.893
**D DWS INVESTMENT GMBH FOR DWS 01 EUROPEAN EQUITY	4.310	0	4.310
**D DWS INVESTMENT GMBH FOR MULTI-INDEX EQUITY FUND	1.813	0	1.813
2 COMPUTERSHARE SPA IN QUALITÀ DI RAPPRESENTANTE DESIGNATO NELLA PERSONA DI MONTI SILVIA	438	0	438
**D EINPRO SOC. COOP.	92.645	0	92.645
**D COOPERARE S.P.A.	2.659	0	2.659
**D UNICOOP ETRURIA SOCIETA' COOPERATIVA	0	0	0
**D PERI GIOVAMBATTISTA	1.801.039	0	1.801.039
**D COOP ALLEANZA 3.0 SOCIETA' COOPERATIVA	57.795.550	0	57.795.550
**D HOLMO S.P.A.	14.121.664	0	14.121.664
**D COOP LIGURIA SOCIETA' COOPERATIVA	16.000	0	16.000
**D PESARESI GIORGIO	304.212.260	0	304.212.260
**D NOVA COOP SOCIETA' COOPERATIVA	96.141.308	0	96.141.308
**D SOFINCO SPA	20.512.820	0	20.512.820
**D C.F.M.B. SOCIETA' COOPERATIVA MURATORTI	163.149	0	163.149
	83.241.936	0	83.241.936
	776.382	0	776.382
	11.336.982	0	11.336.982
	257.984	0	257.984

Pagina 37

Azionisti: 1.788 Teste: 1.788

Azionisti in proprio: 0 Azionisti in delega: 1.788

2 DE\* delega alla persona fisica sopra indicata con il numero della scheda magnetica

\*\*D delega alla persona fisica sopra indicata con il numero della scheda magnetica (votazione effettuata alla postazione assistita)

RL\* rappresentanza legale alla persona fisica sopra indicata con il numero della scheda magnetica

LISTA ESITO DELLE VOTAZIONE

Oggetto: **2. Composizione del Consiglio di Amministrazione. Deliberazioni inerenti e conseguenti. FAVOREVOLI**

Cognome	Tot. Voti	Proprio	Delega
**D FINCCC S.P.A.	432.944	0	432.944
**D CAMST SOC. COOP. A.R.L.	155.658	0	155.658
**B COOP LIGURIA SOCIETA' COOPERATIVA DI CONSUMO	30.690.616	0	30.690.616
**D COOP LOMBARDIA SOCIETA' COOPERATIVA	34.756.420	0	34.756.420
**D UNIBON S.P.A.	11.349.870	0	11.349.870

**Totale voti** 855.200.497

**Percentuale votanti %** 99,859621

**Percentuale Capitale %** 84,058963

1.788 Teste:  
 0 Azionisti in delega:

Azionisti:  
 Azionisti in proprio:

2  
 1.788

Assemblea Ordinaria del 29 aprile 2026

Allegato 6 ) al N. 46681/2996 di Rep.

ESITO VOTAZIONE

Oggetto: **3.a Approvazione della prima sezione della Relazione sulla politica in materia di remunerazione e sui compensi corrisposti, ai sensi dell'art. 123-ter, comma 3, del D.Lgs. n. 58/1998 (TUF) e degli artt. 41, 59 e 93 del Regolamento IVASS n. 38/2018.**

**Hanno partecipato alla votazione:**

n. 1.814 legittimati al voto ai sensi di legge, titolari di:

n. 557.495.052 azioni, pari al 77,702528% delle azioni emesse e di

n. 856.402.709 voti pari al 84,177130% dell'ammontare dei diritti di voto complessivamente esercitabili in assemblea.

**Hanno votato:**

		<b>% DIRITTI DI VOTO CORRISPONDENTI ALLE AZIONI ORDINARIE RAPPRESENTATE (Quorum deliberativo)</b>	<b>% DIRITTI DI VOTO CORRISPONDENTI ALLE AZIONI AMMESSE AL VOTO</b>	<b>% DIRITTI DI VOTO CORRISPONDENTI ALLE AZIONI AMMESSE</b>
<b>Favorevoli</b>	747.421.121	87,274493	87,274493	73,465163
<b>Contrari</b>	108.863.486	12,711717	12,711717	10,700358
<b>SubTotale</b>	856.284.607	99,986210	99,986210	84,165521
<b>Astenuti</b>	118.102	0,013790	0,013790	0,011608
<b>Non Votanti</b>	0	0,000000	0,000000	0,000000
<b>SubTotale</b>	118.102	0,013790	0,013790	0,011608
<b>Totale</b>	856.402.709	100,000000	100,000000	84,177130

Ai sensi dell'art. 135-undecies del TUF non sono computate ai fini del calcolo della maggioranza e del capitale richiesto per l'approvazione della delibera n° 0 azioni pari al 0,000000% delle azioni rappresentate in aula.

Azionisti:  
Azionisti in proprio:

1.814 Teste:  
0 Azionisti in delega:

2  
1.814

## LISTA ESITO DELLE VOTAZIONE

Oggetto: 3.a Approvazione della prima sezione della Relazione sulla politica in materia di remunerazione e sui compensi corrisposti, ai sensi dell'art. 123-ter, comma 3, del D.Lgs. n. 58/1998 (TUF) e degli artt. 41, 59 e 93 del Regolamento IVASS n. 38/2018.

## CONTRARI

Cognome	Tot. Voti	Proprio	Delega
1. COMPUTERSHARE SPA IN QUALITA' DI RAPPRESENTANTE DESIGNATO (SUBDELEGA (REVISAN) NELLA PERSONA DI MONTI SILVIA	0	0	0
**D UIN-EBBA SEGMENT EBBA AGI BBB	12.359	0	12.359
**D DEKA INVESTMENT GMBH NECKAR FUNDMASTER 1	30.725	0	30.725
**D DEKA INVESTMENT GMBH KVR FONDS AKTIEN EU	93.845	0	93.845
**D DEKA INVESTMENT GMBH GLOBALE AKTIEN	20.680	0	20.680
**D DEKA INVESTMENT GMBH WESTSTRATEGIEPORTFOLI	7.005	0	7.005
**D PK UNIVERSAL FONDS I VERTR D UNIVERSAL I	6.124	0	6.124
**D DEKA INVESTMENT GMBH A FU 5 FONDS	2.338	0	2.338
**D BAYERNINVEST KVG MBH BG BAU ALTERSRUECK.	40.298	0	40.298
**D HP AMPERSAND P EUROPE EQUITY	69.700	0	69.700
**D MASTERINVEST KAPITALANLAGE GMBH	2.082	0	2.082
**D SIEMENS BALANCED	45.452	0	45.452
**D SIEMENS EUROINVEST AKTIEN	7.229	0	7.229
**D HP+P STIFTUNGSFONDS	20.600	0	20.600
**D SIEMENS GLOBAL EQUITIES	2.810	0	2.810
**D TIMM INVEST EUROPA PLUS	2.486	0	2.486
**D AKTIEN SURDEUROPA UI	47.200	0	47.200
**D CM AM SMALL AMPERSAND MIDCAP BURO	2.000	0	2.000
**D SIEMENS EMU EQUITIES	46.992	0	46.992
**D SWISSCANTO FONDSLEITUNG AG	632.053	0	632.053
**D SWISS NATIONAL BANK	1.055.824	0	1.055.824
**D BAYERNINVEST KVG MBH STRATEGIC CORE EQUITY I	13.580	0	13.580
**D BAYERNINVEST KVG MBH BAYERNINVEST BWA 2-FONDS	21.034	0	21.034
**D PERPETUAL INVESTMENT FUND SICAV-RAIF - DEVELOPED EQUITIES	6.593	0	6.593
**D QUONIAM FUNDS SELECTION SICAV - EUROPEAN EQUITIES	250.131	0	250.131
**D ALLIANZ GLOBAL INVESTORS GMBH ALLIANZGI-FONDS VTH	38.880	0	38.880
**D OEKOWORLD KLIMA	2.820	0	2.820
**D PICTET CH - GLOBAL EQUITIES	33.993	0	33.993
**D BAYERNINVEST KVG MBH VK EUROPA AKTIEN	3.009	0	3.009
**D WORLD TRADE ORGANIZATION PENSION PLAN	32.143	0	32.143
**D TURICUM - AKTIEN UND IMMOBILIENWERTSCHRIFTEN	44.548	0	44.548
**D BAYERNINVEST KVG MBH VKB PORTFOLIO IOK	21.055	0	21.055
**D ALLIANZ GLOBAL INVESTORS GMBH ALLIANZGI-FONDS. BTH	100.000	0	100.000
**D OEKOWORLD SMART PORTFOLIO 70	9.067	0	9.067
**D DEKA INVESTMENT GMBH W/DEKA MSCI WORLD CLIMATE CHANGE ESG UCITS ETF	23.754	0	23.754
**D ALLIANZ GLOBAL INVESTORS GMBH W/ALLIANZGI-FONDS NRP SEGMENT NBP-AKTIEN	12.062	0	12.062
**D DEKA INVESTMENT GMBH W/DEKA MSCI EMU CLIMATE CHANGE ESG CTB UCITS ETF	108.459	0	108.459
**D DEKA INVESTMENT GMBH W/DONAU-MULTI-ASSET-FUNDMASTER U01 AKTIEN	13.968	0	13.968
**D DEKA INVESTMENT GMBH W/SSH-FONDS W/U07	132	0	132
**D DEKA INVESTMENT GMBH W/SKYHOOK INVEST - DEKA	18.301	0	18.301
**D DEKA INVESTMENT GMBH W/DEKAFONDS-RA-HI W/DWS AKTIEN	13.878	0	13.878
**D DEKA INVESTMENT GMBH W/DEKA STARKENBURG U04 AKTIEN BANTLEON	135	0	135
**D UNIVERSAL-INVESTMENT-GESSELLSCHAFT MBH W/ZEIT-UNIVERSAL-FONDS W/SEGMENT AKTIEN SMALL-UND MIDCAP	22.890	0	22.890
**D DEKA INVESTMENT GMBH W/DEKA-ESG KOMMUNAL	19.598	0	19.598
**D DEKA INVESTMENT GMBH W/HFW-FONDS W/S2 AKTIEN EUROPA	195.431	0	195.431
**D DEKA INVESTMENT GMBH W/ELB AKTIEN GLOBAL MULTIFACTOR PASSIV	5.750	0	5.750
**D UNIVERSAL-INVESTMENT-GESSELLSCHAFT MBH W/MASTER VANR FRA SEGM. MASTER VANR-AGI ALLOKATION(490306)	8.458	0	8.458
**D ODDO BHF ASSET MANAGEMENT GMBH W/WES-FONDS	31.600	0	31.600
**D ALLIANZ GLOBAL INVESTORS GMBH W/ALLIANZGI-FONDS AOKNW-AR SEGMENT OKWLCO-AKTIEN	13.911	0	13.911
**D DEKA INVESTMENT GMBH W/DEKA-MULTI ASSET EUROPA FOKUS AS	10.500	0	10.500

Pagina 1

Azionisti: 1.285 Teste: 1.285

Azionisti in proprio: 0

Azionisti in delega: 1.285

2 DE\* delega alla persona fisica sopra indicata con il numero della scheda magnetica  
 1.285 \*\*D delega alla persona fisica sopra indicata con il numero della scheda magnetica (votazione effettuata alla postazione assistita)  
 RL\* rappresentanza legale alla persona fisica sopra indicata con il numero della scheda magnetica

## LISTA ESITO DELLE VOTAZIONE

Oggetto: 3.a Approvazione della prima sezione della Relazione sulla politica in materia di remunerazione e sui compensi corrisposti, ai sensi dell'art. 123-ter, comma 3, del D.Lgs. n. 58/1998 (TUF) e degli artt. 41, 59 e 93 del Regolamento IVASS n. 38/2018.

## CONTRARI

Cognome	Tot. Voti	Proprio	Delega
**D DEKA VERMOEGENSMANAGEMENT GMBH W/ES-DIVIDENDENSTRATEGIE	8.415	0	8.415
**D DEKA INVESTMENT GMBH W/TREMONTIUS-FONDS	2.710	0	2.710
**D DEKA VERMOEGENSMANAGEMENT GMBH W/LINGOHR-EUROPA-SYSTEM.-INVEST	52.373	0	52.373
**D ODDO BHF ASSET MANAGEMENT GMBH W/PROSPER-FONDS W/SEG. 2	23.566	0	23.566
**D ODDO BHF ASSET MANAGEMENT GMBH W/KREIS VIERSEN - FONDS	48.358	0	48.358
**D DEKA INVESTMENT GMBH W/DEKA MSCI WORLD UCITS ETF	22.994	0	22.994
**D DEKA INVESTMENT GMBH W/SSH-FONDS W/H04	9.024	0	9.024
**D ALLIANZ GLOBAL INVESTORS GMBH W/ALLIANZGI-FONDS SUEWE SEGMENT AKTIEN WELT. 2	32.084	0	32.084
**D ODDO BHF ASSET MANAGEMENT GMBH W/WESTFALISCHER-VERSORGUNGS-ROECKLAGE-FONDS	58.350	0	58.350
**D DEKA INVESTMENT GMBH W/DEKA MSCI EUROPE MC UCITS ETF	9.381	0	9.381
**D CM AM CONVICTIONS SMALL & MIDCAP EURO	163.000	0	163.000
**D CM-AM CONVICTIONS EURO	278.000	0	278.000
**D CM-AM CONVICTIONS FLEXIBLE EURO	68.500	0	68.500
**D BNP PARIBAS FINANCE EUROPE	97.080	0	97.080
**D ALLIANZGI-FONDS CT-DRABCO	6.870	0	6.870
**D AGI FONDS EADS INVEST FOR LIFE AKTIENFONDS	21.074	0	21.074
**D ALLIANZGI-H SEGMENT CMH	84.847	0	84.847
**D ECHIQUIER AGENOR EURO SRI MID CAP	288.910	0	288.910
**D HUMANIS RETRAITE DIVERSIFIE	109.611	0	109.611
**D ARCO QUANT 1	93.476	0	93.476
**D ALLIANZGI-FONDS TOSCA	3.484	0	3.484
**D UNIVERSAL-INVESTMENT-GESELLSCHAFT MBH ON BEHALF OF BHF IZ UNIVERSALFONDS	4.011	0	4.011
**D CREDIT MUTUEL ASSET MANAGEMENT	14.000	0	14.000
**D CBP GROWTH SEGMENT AKTIEN GLOBAL- BEST STYLES	49.968	0	49.968
**D FCP HUMANIS RETRAITE ACTIONS	316.933	0	316.933
**D CARDANO ESG TRANSITION ENHANCED INDEX EQUITY EUROPE	62.034	0	62.034
**D CERES FONDS D ACTIONS MONDE	3.915	0	3.915
**D AZIMUT CAPITAL MANAGEMENT SGR S.P.A	15.375	0	15.375
**D CARDANO ESG TRANSITION ENHANCED INDEX EQUITY GLOBAL	80.793	0	80.793
**D TRATON-UI-DYNAMIK	11.675	0	11.675
**D DC-AKTIEF-FONDS	1.719	0	1.719
**D FCP HUMANIS RETRAITE ACTIONS BAS CARBONE	289.592	0	289.592
**D CAND FTSE/LGT135/FRR10G	63.761	0	63.761
**D CARDANO ESG TRANSITION ENHANCED INDEX EQUITY EUROPE EX FOSSIL (I)	1.361	0	1.361
**D ALLIANZGI-FONDS GANO 2	5.707	0	5.707
**D BNP PARIBAS APOLLO GLOBAL WATER	35.704	0	35.704
**D ALLIANZGI-FONDS PFI SEGMENT PFI-CM1-G_M	12.626	0	12.626
**D ALLIANZ GLOBAL INVESTORS GMBH	1.093.826	0	1.093.826
**D ORANO DIVERSIFIE DYNAMIQUE	4.603	0	4.603
**D LA FRANCAISE SYSTEMATIC EUROPEAN EQUITIES	43.503	0	43.503
**D UNIVERSAL-INVESTMENT-GESELLSCHAFT MBH ON BEHALF OF WUSTENROT-UNIVERSAL	2.770	0	2.770
**D ATCP-UI-FONDS	3.613	0	3.613
**D ALLIANZGI-FONDS DUNHILL	11.630	0	11.630
**D AZIMUT TRADING	80	0	80
**D UNIVERSAL-INVESTMENT-GESELLSCHAFT MBH ON BEHALF OF UNIVERSAL-CA V	6.525	0	6.525
**D AXA PEA REGULARITE	294.000	0	294.000
**D SGD GE 2014-1	15.544	0	15.544
**D UI-GR-FONDS	3.719	0	3.719
**D SCANDIUM	183.000	0	183.000
**D NOBIS COMPAGNIA ASSICURAZIONI SPA	45.000	0	45.000
**D ERI-BAYERNINVEST-FONDS AKTIEN EUROPA	194.333	0	194.333

Azionisti:

1.285

Teste:

2

Azionisti in delega:

1.285

Pagina 2

DE\* delega alla persona fisica sopra indicata con il numero della scheda magnetica  
 \*\*D delega alla persona fisica sopra indicata con il numero della scheda magnetica (votazione effettuata alla postazione assistita)  
 UI\* rappresentanza legale alla persona fisica sopra indicata con il numero della scheda magnetica

## LISTA ESITO DELLE VOTAZIONE

Oggetto: 3.a Approvazione della prima sezione della Relazione sulla politica in materia di remunerazione e sui compensi corrisposti, ai sensi dell'art. 123-ter, comma 3, del D. Lgs. n. 58/1998 (TUF) e degli artt. 41, 59 e 93 del Regolamento IVASS n. 38/2018.

## CONTRARI

Cognome	Tot. Voti	Proprio	Delega
**D ERAFP ACTIONS EURO I	392.382	0	392.382
**D ECHOUER AGENOR SRI MID CAP EUROPE	1.152.955	0	1.152.955
**D VWLAKH MASTER	40.000	0	40.000
**D CARDANO ESG TRANSITION ENHANCED INDEX EQUITY GLOBAL EX FOSSIL (1)	1.329	0	1.329
**D ALLIANZGI-FONDS APNIESA SEGMENT APNIESA-NAPO	34.600	0	34.600
**D ALLIANZGI-FONDS AFE SEGMENT AFE-AA3	27.003	0	27.003
**D PEGASUS-UI-FONDS	74.000	0	74.000
**D ALLEANZA OBBLIGAZIONARIO	91.817	0	91.817
**D UNIVERSAL-INVESTMENT-GESELLSCHAFT MBH ON BEHALF OF WMB-UNIVERSAL-FONDS	545	0	545
**D GENERALI FUTURE LEADERS ITALIA	17.840	0	17.840
**D GENERALI AKTIVMIX DYNAMIK PROTECT 80	2.362	0	2.362
**D MEAG EUROINVEST	184.939	0	184.939
**D IC EUROPE EQUITY ESG INDEX FUND	3.838	0	3.838
**D VAD INRA	120.531	0	120.531
**D ALLIANZGI FONDS OLB PENSIONEN	3.393	0	3.393
**D ALLIANZGI S AKTIEN	6.305	0	6.305
**D FEHO-UNIVERSAL-FONDS	104.689	0	104.689
**D ALLIANZGI-FONDS BREMEN	4.402	0	4.402
**D ALTO INTERNAZIONALE AZIONARIO	15.497	0	15.497
**D UNIVERSAL-INVESTMENT-GESELLSCHAFT MBH ON BEHALF OF COLUMBUS FONDS	3.163	0	3.163
**D FCP FCE ELCT INTERNATIONAL ESG PLUS	180.886	0	180.886
**D ERAFP ACTIONS EURO IV	246.517	0	246.517
**D BI AKTIENFONDS	30.992	0	30.992
**D DCTA-MASTERFONDS	836	0	836
**D BESTSELEC7 - UBS SRI GLOBAL EQUITY	1.890	0	1.890
**D BNP PARIBAS EQUITY - FOCUS ITALIA	38.056	0	38.056
**D AXA AA DIVERSIFIE INDICIEL 1	23.937	0	23.937
**D GUIDEMARK WORLD EX-US FUND/GOLDMAN	27.218	0	27.218
**D AZIMUT CAPITAL MANAGEMENT SGR S.P.A	3.000	0	3.000
**D STICHTING BEDRIJFSTAKPENSIOENFONDS VOOR DE MEDIA PNO	59.558	0	59.558
**D AZIMUT CAPITAL MANAGEMENT SGR S.P.A	2.000	0	2.000
**D ZWITSERLEVEN INSTITUTIONELE BELEGINGSFONDSEN - ZWITSERLEVEN INDEX AANDELENFONDS EUROPA	32.170	0	32.170
**D AZIMUT TREND	1.000	0	1.000
**D CARDANO ESG TRANSITION ENHANCED INDEX EQUITY GLOBAL (1)	6.247	0	6.247
**D AKTIEN EUROPA - III	24.138	0	24.138
**D ALLIANZGI F PENCABBY PENSIONS	32.170	0	32.170
**D MULTIPAR ACTIONS EUROPE BAS CARBONE	156.878	0	156.878
**D UNIVERSAL-INVESTMENT-GESELLSCHAFT MBH ON BEHALF OF UNIVERSAL-FONDS ZVK I	2.251	0	2.251
**D PHILADELPHIA GAS WORKS PENSION PLAN	2.309	0	2.309
**D III PNL DIVIDENDE PLUS FONDS	405.465	0	405.465
**D LA FRANCAISE SYSTEMATIC MULTI ASSET ALLOCATION	1.258	0	1.258
**D AZIMUT STRATEGIC TREND	20	0	20
**D MEAG EUROERTRAG	10.000	0	10.000
**D BNP PARIBAS EASY ICAV - BNP PARIBAS EASY MSCI WORLD MIN TE UCITS ETF	4.946	0	4.946
**D FT GPRET MULTIFLEX FSM	2.137	0	2.137
**D AMP INTERNATIONAL EQUITY INDEX FUND	34.616	0	34.616
**D BNP PARIBAS EASY ICAV - BNP PARIBAS EASY ALPHA ENHANCED WORLD UCITS ETF	1.653	0	1.653
**D DBI-STIFTUNGSFONDS WISSENSCHAFT	9.514	0	9.514
**D BNP PARIBAS EASY ICAV - BNP PARIBAS EASY MSCI WORLD EQUAL WEIGHT SELECT UCITS ETF	2.801	0	2.801
**D BNP PARIBAS FUNDS - EURO DEFENSIVE EQUITY	15.006	0	15.006
**D GENERALI ITALIA SPA	216.968	0	216.968

## LISTA ESITO DELLE VOTAZIONE

Oggetto: 3.a Approvazione della prima sezione della Relazione sulla politica in materia di remunerazione e sui compensi corrisposti, ai sensi dell'art. 123-ter, comma 3, del D.Lgs. n. 58/1998 (TUF) e degli artt. 41, 59 e 93 del Regolamento IVASS n. 38/2018.

## CONTRARI

Cognome	Tot. Voti	Proprio	Delega
**D DYNAMIC PROFILE FINECO AM FUND I	6.736	0	6.736
**D AMP INTERNATIONAL EQUITY INDEX FUND HEDGED	2.088	0	2.088
**D ENHANCED INDEX INTERNATIONAL SHARE FUND	1.231	0	1.231
**D BNP PARIBAS EASY ICNAV - BNP PARIBAS EASY MSCI ACWI SRI FAB UCITS ETF	199	0	199
**D UNISUPER	6.107	0	6.107
**D GENERALI INVESTMENTS SICAV	19.640	0	19.640
**D G.A.-FUND-B - EURO EQUITIES	1.321	0	1.321
**D BNP PARIBAS EASY ICNAV - BNP PARIBAS EASY MSCI WORLD UCITS ETF	841	0	841
**D DYNAMIC PROFILE FINECO AM FUND VI	101.385	0	101.385
**D FONDACO SICAV FF BCG	23.471	0	23.471
**D DYNAMIC PROFILE FINECO AM FUND VII	126.107	0	126.107
**D FONDACO OBIETTIVO WELFARE UCITS SICAV - EQUITY- EURO EQUITY	2.767	0	2.767
**D BNP PARIBAS FUNDS - SEASONS	96.670	0	96.670
**D AMP CAPITAL SPECIALIST INTERNATIONAL SHARE FUND	4.020	0	4.020
**D BNP PARIBAS EASY - ALPHA ENHANCED EUROPE	16.775	0	16.775
**D ZEPHYR - EUROPE EQUITY ESG OPTIMIZED	969	0	969
**D BNP PARIBAS EASY - MSCI EMU	1.949	0	1.949
**D UNISUPER	3.380	0	3.380
**D BNP PARIBAS EASY - MSCI WORLD SRI PAB	15.658	0	15.658
**D AMSELECT - ECHIQUIER EUROPE EQUITY MID CAP	299.425	0	299.425
**D MERCER UNHEDGED OVERSEAS SHARES TRUST	9.136	0	9.136
**D THEAM QUANT - EUROPE TARGET PREMIUM	279.586	0	279.586
**D ZEPHYR - OPTIMISED PLUS 2	3.665	0	3.665
**D GENERATE WHOLESAL UNIT TRUST SCHEME	1.942	0	1.942
**D G.A.-FUND-B - WORLD EQUITIES PLUS	8.890	0	8.890
**D WM POOL - EQUITIES TRUST NO. 75	253	0	253
**D WM POOL - GLOBAL EQUITIES TRUST NO. 6	63.840	0	63.840
**D BNP PARIBAS EASY - DIVIDEND EUROPE	69.235	0	69.235
**D BNP PARIBAS EASY - LOW CARBON 100 EUROPE PAB	95.762	0	95.762
**D ANZ WHOLESAL INTERNATIONAL SHARE - NO. 4 FUND	38.432	0	38.432
**D AZ FUND I - AZ EQUITY GLOBAL DIVIDEND	9.200	0	9.200
**D BPI GLOBAL INVESTMENT FUND- BPI EUROPEAN FINANCIAL EQUITIES L/S	1.000	0	1.000
**D FIRST SUPER	17.072	0	17.072
**D BNP PARIBAS FUNDS - SUSTAINABLE EUROPE MULTI-FACTOR EQUITY	328.442	0	328.442
**D ECHIQUIER AGENOR MID CAP EUROPE FUND	8.212	0	8.212
**D BNPPF S-FUND-EQUITY EUROPE	21.172	0	21.172
**D THEAM QUANT - EQUITY WORLD DEFI MARKET NEUTRAL	36.278	0	36.278
**D AZ FUND I AZ ALLOCATION ITALIAN TREND	164.000	0	164.000
**D DYNAMIC PROFILE FINECO AM FUND V	51.723	0	51.723
**D BNP PARIBAS EASY MSCI EMU MIN TE	140.741	0	140.741
**D FUTURE GROUP INTERNATIONAL EQUITIES FUND	11.100	0	11.100
**D METROPOLITAN-RENTASTRO - GROWTH	13.291	0	13.291
**D THEAM QUANT - EQUITY EUROPE CLIMATE CARE PAB	57.945	0	57.945
**D THE MASTER TRUST BANK OF JAPAN LTD. RE: NISSAY FOREIGN EQUITY INDEX MOTHER FUND	59.161	0	59.161
**D THE MASTER TRUST BANK OF JAPAN LTD. RE: MANULIFE INTERNATIONAL EQUITY INDEX MOTHER FUND	43.818	0	43.818
**D ONEMARKETS MSCI EUROPE UNIVERSAL UCITS ETF	235	0	235
**D THE MASTER TRUST BANK OF JAPAN LTD. RE: MSCI-KODUSAI INDEX MOTHER FUND	397	0	397
**D MASTER TRUST BANK OF JAPAN LTD. RE: AXA ROSENBERG EUROPEAN EQUITY MOTHER FUND	433	0	433
**D FIDELITY UCITS ICNAV	13.845	0	13.845
**D SEI INSTITUTIONAL MANAGED TRUST - TAX- MANAGED INTL MANAGED VOLATILITY FUND	203	0	203
**D SEI INSTITUTIONAL MANAGED TRUST - TAX- MANAGED INTL MANAGED VOLATILITY FUND	25.767	0	25.767

Azionisti:  
Azionisti in proprio:

1.285 Teste:  
0 Azionisti in delega:

2  
1.285

Pagina 4

2 D1\* delega alla persona fisica sopra indicata con il numero della scheda magnetica  
\*D1 delega alla persona fisica sopra indicata con il numero della scheda magnetica (votazione effettuata alla postazione assistita)  
R1\* rappresentanza legale alla persona fisica sopra indicata con il numero della scheda magnetica

## LISTA ESITO DELLE VOTAZIONE

Oggetto: 3.a Approvazione della prima sezione della Relazione sulla politica in materia di remunerazione e sui compensi corrisposti, ai sensi dell'art. 123-ter, comma 3, del D.Lgs. n. 58/1998 (TUF) e degli artt. 41, 59 e 93 del Regolamento IVASS n. 38/2018.

## CONTRARI

Cognome	Tot. Voti	Proprio	Delega
**D CUSTODY BANK OF JAPAN, LTD. RE: STB FOREIGN STOCK INDEX MOTHER FUND (CURRENCY HEDGED)	4.636	0	4.636
**D FIDELITY UCITS II ICADV/FIDELITY MSCI WORLD INDEX FUND	12.748	0	12.748
**D ONEMARKETS MSCI WORLD UNIVERSAL UCITS ETF	82	0	82
**D BNP PARIBAS B PENSION GROWTH	45.657	0	45.657
**D GENERALI INVESTMENTS SICAV EURO FUTURE LEADERS	451	0	451
**D G.A.-FUND-B - EQUITY BROAD EURO P	22.057	0	22.057
**D BNP PARIBAS EASY - MSCI EUROPE	2.354	0	2.354
**D KEMPEN INTERNATIONAL FUNDS-KEMPEN (LUX) GLOBAL SMALL-CAP FUND	229.821	0	229.821
**D THEAM QUANT- EQUITY EUROZONE GURU	514.562	0	514.562
**D BNP PARIBAS EASY - LOW CARBON 300 WORLD PAB	1.773	0	1.773
**D BNP PARIBAS EASY - GROWTH EUROPE	157.138	0	157.138
**D BNP PARIBAS EASY - MSCI EMU SRI PAB	203.006	0	203.006
**D BNP PARIBAS B PENSION STABILITY	11.465	0	11.465
**D BNP PARIBAS B PENSION BALANCED	147.208	0	147.208
**D BNP PARIBAS EASY MSCI EUROPE MIN TE	149.377	0	149.377
**D GOLDMAN SACHS FUNDS III	32.447	0	32.447
**D THE MASTER TRUST BANK OF JAPAN, LTD. RE: NZAM EURO STOXX (JPY HEDGED) (PRIVATELY PLACED INVESTMENT TRUST)	32.887	0	32.887
**D AZ FUND 1 AZ ALLOCATION PIR ITALIAN EXCELLENCE 70	66.599	0	66.599
**D FIDELITY UCITS II ICADV/FIDELITY MSCI EUROPE INDEX FUND	6.445	0	6.445
**D SEB FUND 3 - SEB PENSION FUND PLUS	49	0	49
**D SEB FUND 3 - SEB PENSION FUND	2.392	0	2.392
**D FIDELITY SALEM STREET TRUST: FIDELITY GLOBAL EX U.S. INDEX FUND	180.877	0	180.877
**D VARIABLE INSURANCE PRODUCTS FUND II: INTERNATIONAL INDEX PORTFOLIO	16.027	0	16.027
**D FIDELITY SALEM STREET TRUST: FIDELITY SAI INTERNATIONAL MOMENTUM INDEX FUND	107.313	0	107.313
**D SEI INSTITUTIONAL MANAGED TRUST - MULTI- ASSET INCOME FUND	21.232	0	21.232
**D SEB FUND 3 - SEB PENSION FUND EXTRA	34	0	34
**D INVESTERISFORENINGEN SEBINVEST SEB EUROPA AKTIER AKI	4.758	0	4.758
**D FIDELITY CONCORD STREET TRUST: FIDELITY ZERO INTERNATIONAL INDEX FUND	125.284	0	125.284
**D BLACKROCK INSTITUTIONAL TRUST COMPANY, N.A. INVESTMENT FUNDS FOR EMPLOYEE BENEFIT TRUSTS	9.186	0	9.186
**D ACADIAN ALL COUNTRY WORLD EX US EQUITY CIT	18.805	0	18.805
**D FIDELITY CONCORD STREET TRUST: FIDELITY SERIES INTERNATIONAL INDEX FUND	12.902	0	12.902
**D SEI INSTITUTIONAL INTERNATIONAL TRST INTERNATIONAL EQU FND	212.884	0	212.884
**D FIDELITY SALEM STREET TRUST: FIDELITY TOTAL INTERNATIONAL INDEX FUND	199.150	0	199.150
**D APPLE 401(K) PLAN	3.440	0	3.440
**D INTERNATIONAL ALPHA TILTS FUND B (INTLITB)	837	0	837
**D THE MASTER TRUST BANK OF JAPAN, LTD. AS TRUSTEE FOR FEDERATION OF NATIONAL PUBLIC SERVICE PERSONNEL MUTUAL AID ASSOCIATI	11.585	0	11.585
**D AQR LUX FUNDS II - AQR DELPHI EQUITY EXTENSION FUND	41.162	0	41.162
**D SEI SELECT INTERNATIONAL EQUITY ETF	101.880	0	101.880
**D VANTAGE TRUST III MASTER COLLECTIVE INVESTMENT FUNDS TRUSV	19.648	0	19.648
**D DANSKE INVEST EUROPE HIGH DIVIDEND FUND	92.783	0	92.783
**D GLOBAL HIGH INCOME EQUITY FUND	39.891	0	39.891
**D IC RENTE	1.422	0	1.422
**D ACCIDENT COMPENSATION CORPORATION	4.208	0	4.208
**D SEB FUND 3 - SEB GLOBAL ALL COUNTRIES EXPOSURE	76.602	0	76.602
**D LVUI EQUITY EUROPE	28.000	0	28.000
**D UI-FONDS RBSS	504	0	504
**D CDN ACWI ALPHA TILTS FUND	11.013	0	11.013
**D EQ ADVISORS TRUST - EQ/AB DYNAMIC GROWTH PORTFOLIO	3.948	0	3.948
**D FOVERUKA PENSION UNIVERSAL	2.037	0	2.037
**D GLOBAL ALPHA TILTS FUND B (ACWITILTB)	6.958	0	6.958
**D BUREAU OF PUBLIC SERVICE PENSION FUND	26.726	0	26.726

Azionisti:

1.285

Teste:

2

12\* delega alla persona fisica sopra indicata con il numero della scheda magnetica

Azionisti in proprio:

0

Azionisti in delega:

1.285

\*\*D delega alla persona fisica sopra indicata con il numero della scheda magnetica (votazione effettuata alla postazione assistita)

RL\* rappresentanza legale alla persona fisica sopra indicata con il numero della scheda magnetica

## LISTA ESITO DELLE VOTAZIONE

Oggetto: 3.a Approvazione della prima sezione della Relazione sulla politica in materia di remunerazione e sui compensi corrisposti, ai sensi dell'art. 123-ter, comma 3, del D.Lgs. n. 58/1998 (TUF) e degli artt. 41, 59 e 93 del Regolamento IVASS n. 38/2018.

## CONTRARI

Cognome	Tot. Voti	Proprio	Delega
**D AQR FUNDS - AQR INTERNATIONAL MULTI-STYLE FUND	74.779	0	74.779
**D GERANA SICAV-SIF, S.A.	8.029	0	8.029
**D ADVISER MANAGED TRUST - DIVERSIFIED EQUITY FUND	651	0	651
**D PANAGORA DYNAMIC INTERNATIONAL COLLECTIVE FUND	47.964	0	47.964
**D SIEMENS-FONDS SIEMENS-RENTE	29.672	0	29.672
**D UBS ASSET MANAGEMENT LIFE LTD	8.603	0	8.603
**D GLOBAL EX-U.S. ALPHA TILTS FUND B (ACMITTLB)	2.029	0	2.029
**D FLEXSHARES STOXX GLOBAL ESG SELECT INDEX FUND	640	0	640
**D VERDIPAPIRFONDET EQUINOR AKSJER EUROPA	25.000	0	25.000
**D SEB EUROPE EXPOSURE	61.508	0	61.508
**D AVIVA LIFE & PENSIONS UK LIMITED	92.634	0	92.634
**D UBS FTSE RAFI DEVELOPED 1000 INDEX FUND	10.405	0	10.405
**D FIDELITY INVESTMENT FUNDS - FIDELITY INDEX EUROPE EX UK FUND	44.885	0	44.885
**D BLACKROCK STRATEGIC INCOME OPPORTUNITIES PORTFOLIO OF BLACKROCK FUNDS V	17.889	0	17.889
**D BKM	237.748	0	237.748
**D INVESTERINGSFORENINGEN DANSKE INVEST EUROPA HOJT UDBYTTET KL	299.910	0	299.910
**D TEACHERS' RETIREMENT SYSTEM OF THE CITY OF NEW YORK	24.121	0	24.121
**D MACQUARIE INTERNATIONAL EQUITIES FUND	48.285	0	48.285
**D TRINITY COLLEGE CAMBRIDGE	8.602	0	8.602
**D INVESTERINGSFORENINGEN DANSKE INVEST EUROPA INDEKS BNP KL	25.305	0	25.305
**D PE2	11.121	0	11.121
**D INVESTERINGSFORENINGEN DANSKE INVEST EUROPA INDEKS KL	14.984	0	14.984
**D BUMA-UNIVERSAL-FONDS I	5.597	0	5.597
**D CANADA FIXED INCOME GLOBAL OPPORTUNITIES FUND	354	0	354
**D THE MASTER TRUST BANK OF JAPAN, LTD. AS TRUSTEE FOR ORGANIZATION FOR WORKERS' RETIREMENT ALLOWANCE MUTUAL AID 400021974	790	0	790
**D PIV2	75.112	0	75.112
**D STICHTING JURIDISCH EIGENAAR ASR WERELDWID AANDELEN FONDS	29.431	0	29.431
**D WESTPAC WHOLESAL INTERNATIONAL SHARE NO. 3 TRUST	2.433	0	2.433
**D INVESTERINGSFORENINGEN DANSKE INVEST EUROPA HOJT UDBYTTET - AKKUMULERENDE KL	344.344	0	344.344
**D WORLD ALPHA TILTS - ENHANCED FUND B	4.494	0	4.494
**D AVIVA LIFE & PENSIONS IRELAND DAC	14.711	0	14.711
**D AVIVA INVESTORS PORTFOLIO FUNDS ICVC AVIVA INVESTORS MULTI-ASSET CORE FUND ITT	2.618	0	2.618
**D VINVA INTERNATIONAL EQUITY ALPHA EXTENSION FUND	12.027	0	12.027
**D AVIVA INVESTORS PORTFOLIO FUNDS ICVC AVIVA INVESTORS MULTI-ASSET CORE FUND IV	2.085	0	2.085
**D NORDEA WORLD INDEX SELECT FUND	15.024	0	15.024
**D CAPITALFORENINGEN LD, SMART BETA - MANDAT	30.357	0	30.357
**D TCORPIM DEVELOPED MARKETS EQUITIES (SOVEREIGN INVESTOR - HEDGED) FUND	66.576	0	66.576
**D EXPORT CREDIT INSURANCE CORPORATION OF SOUTH AFRICA SOC LHM	2.616	0	2.616
**D BLACKROCK FUNDS I ICAV	258.679	0	258.679
**D VINVA INTERNATIONAL EQUITY FUND	13.589	0	13.589
**D SCHRODER GLOBAL DIVERSIFIED INCOME FUND	6.665	0	6.665
**D THE CHANCELLOR, MASTERS AND SCHOLARS OF THE UNIVERSITY OF CAMBRIDGE	902	0	902
**D KAPITALFORENINGEN DANSKE INVEST INSTITUTIONAL AFDDELING DANICA PENSION - ARTIER 5	51.435	0	51.435
**D INVESTERINGSFORENINGEN DANSKE INVEST INDEX EUROPE RESTRICTED - ACCUMULATING KL	18.708	0	18.708
**D STRATEGIC INTERNATIONAL EQUITY FUND	20.965	0	20.965
**D AVIVA INVESTORS PORTFOLIO FUNDS ICVC AVIVA INVESTORS MULTI-ASSET CORE FUND I	120	0	120
**D MACQUARIE MULTI-FACTOR FUND	3.646	0	3.646
**D TF-EQUITY	1.234.282	0	1.234.282
**D BLACKROCK MULTI-ASSET INCOME PORTFOLIO OF BLACKROCK FUNDS IT	2.900	0	2.900
**D AVIVA INVESTORS PORTFOLIO FUNDS ICVC AVIVA INVESTORS MULTI-ASSET CORE FUND II	987	0	987
**D FACTORY MUTUAL INSURANCE COMPANY	4.856	0	4.856

## LISTA ESITO DELLE VOTAZIONE

Oggetto: 3.a Approvazione della prima sezione della Relazione sulla politica in materia di remunerazione e sui compensi corrisposti, ai sensi dell'art. 123-ter, comma 3, del D.Lgs. n. 58/1998 (TUF) e degli artt. 41, 59 e 93 del Regolamento IVASS n. 38/2018.

## CONTRARI

Cognome	Tot. Voti	Proprio	Delega
**D AVIVA INVESTORS INVESTMENT FUNDS ICVC AVIVA INVESTORS INTERNATIONAL INDEX TRACKING FUND	6.400	0	6.400
**D BLACKROCK DYNAMIC HIGH INCOME PORTFOLIO OF BLACKROCK FUNDS II	602	0	602
**D AVIVA INVESTORS PORTFOLIO FUNDS ICVC AVIVA INVESTORS MULTI-ASSET CORE FUND V	633	0	633
**D HESTA	25.269	0	25.269
**D ROBECO CAPITAL GROWTH FUNDS	2.282	0	2.282
**D DANSKE INVEST SICAV	141.953	0	141.953
**D ANDRA AP-FONDEN	270.246	0	270.246
**D ALLIANZGI-FONDS DSPT	56.289	0	56.289
**D THE MASTER TRUST BANK OF JAPAN, LTD. AS TRUSTEE FOR ORGANIZATION FOR WORKERS' RETIREMENT ALLOWANCE MUTUAL AID 400025501	695	0	695
**D ROBERT BOSCH GMBH	20.600	0	20.600
**D INVESTERINGSFORENINGEN BANKINVEST, GLOBALE AKTIER INDEKS KL	14.660	0	14.660
**D UNIVERSITIES SUPERANNUATION SCHEME	1.780	0	1.780
**D SAS TRUSTEE CORPORATION POOLED FUND	25.005	0	25.005
**D CONSTRUCTION AND BUILDING UNIONS SUPERANNUATION FUND	640	0	640
**D AUSTRALIANSUPER	3.016	0	3.016
**D CHURCH COMMISSIONERS FOR ENGLAND	2.765	0	2.765
**D NEW YORK STATE COMMON RETIREMENT FUND	75.615	0	75.615
**D ARROWSTREET GLOBAL EQUITY FUND	461.270	0	461.270
**D WHOLESALÉ SRI INTERNATIONAL CORE EQUITIES	1.581	0	1.581
**D TCORPIM DEVELOPED MARKETS EQUITIES (HEDGED) FUND	13.452	0	13.452
**D LVM LANDWIRTSCHAFTLICHER VERSICHERUNGSVEREIN MOENSTER A.G.	54.026	0	54.026
**D NVIT GS INTERNATIONAL EQUITY INSIGHTS FUND	17.537	0	17.537
**D EQ ADVISORS TRUST - EQ/AB DYNAMIC AGGRESSIVE GROWTH PORTFOLIO	3.449	0	3.449
**D PUTNAM DYNAMIC ASSET ALLOCATION GROWTH FUND	31.633	0	31.633
**D UI-FONDS BAV RBI AKTIEN	7.973	0	7.973
**D SCHRÖDER INTERNATIONAL SELECTION FUND	338.602	0	338.602
**D PUTNAM DYNAMIC ASSET ALLOCATION EQUITY FUND	2.332	0	2.332
**D EQ ADVISORS TRUST - ATM INTERNATIONAL MANAGED VOLATILITY PORTFOLIO	5.303	0	5.303
**D UI-S	7.949	0	7.949
**D BAYERNINVEST PAE-FONDS	29.084	0	29.084
**D PUTNAM RETIREMENT ADVANTAGE GAA BALANCED PORTFOLIO	10.863	0	10.863
**D VAERDIPAPIRFONDEN NORDEA INVEST PORTEFOLJE GLOBALE HAEREDDYGTIGE AKTIER	22.527	0	22.527
**D STICHTING PENSIOENFONDS ABE	247.186	0	247.186
**D CARESUPER	68.239	0	68.239
**D NORDEA 2 SICAV	32.173	0	32.173
**D STICHTING SHELL PENSIOENFONDS	88.161	0	88.161
**D PUTNAM VT GLOBAL ASSET ALLOCATION FUND	925	0	925
**D VAERDIPAPIRFONDEN NORDEA INVEST GLOBAL PASSIVE	3.465	0	3.465
**D STATE OF NEW MEXICO STATE INVESTMENT COUNCIL	82.799	0	82.799
**D RAGS-FUNDMASTER	28.034	0	28.034
**D NORDEA GLOBAL INDEX SELECT FUND	20.179	0	20.179
**D FIDELITY INVESTMENT FUNDS - FIDELITY INDEX WORLD FUND	12.735	0	12.735
**D NORDEA EUROPEAN INDEX SELECT FUND	82.857	0	82.857
**D EQUITABLE FINANCIAL LIFE INSURANCE COMPANY	2.332	0	2.332
**D FIDELITY INVESTMENT FUNDS - FIDELITY INDEX WORLD ESG SCREENED FUND	2.429	0	2.429
**D INVESTERINGSFORENINGEN NORDEA INVEST GLOBALE AKTIER INDEKS KL	2.247	0	2.247
**D MACQUARIE CORE GLOBAL EQUITY FUND	413	0	413
**D BLACKROCK INTERNATIONAL ALPHA TILTS FUND	32.028	0	32.028
**D THE MASTER TRUST BANK OF JAPAN, LTD. AS TRUSTEE FOR ORGANIZATION FOR WORKERS' RETIREMENT ALLOWANCE MUTUAL AID	10.168	0	10.168
**D CUSTODY BANK OF JAPAN, LTD. AS TRUSTEE FOR MIZUHO TRUST & BANKING CO., LTD. AS TRUSTEE FOR INTERNATIONAL EQUITY PASSIVE	77.021	0	77.021
**D SHELL TRUST (BERMUDA) LIMITED AS TRUSTEE OF THE SHELL INTERNATIONAL PENSION FUND	2.619	0	2.619

Pagina 7

Azionisti: 1.285 Teste: 1.285 0 Azionisti in delega: 1.285 2 DE\* delega alla persona fisica sopra indicata con il numero della scheda magnetica

Azionisti in proprio: 1.285 0 Azionisti in delega: 1.285 2 DE\* delega alla persona fisica sopra indicata con il numero della scheda magnetica (votazione effettuata alla posizione assistita)

KL\* rappresentanza legale alla persona fisica sopra indicata con il numero della scheda magnetica

## LISTA ESITO DELLE VOTAZIONE

Oggetto: 3.a Approvazione della prima sezione della Relazione sulla politica in materia di remunerazione e sui compensi corrisposti, ai sensi dell'art. 123-ter, comma 3, del D.Lgs. n. 58/1998 (TUF) e degli artt. 41, 59 e 93 del Regolamento IVASS n. 38/2018.

## CONTRARI

Cognome	Tot. Voti	Proprio	Delega
**D PUTNAM DYNAMIC ASSET ALLOCATION BALANCED FUND	17.364	0	17.364
**D OB 2	3.748	0	3.748
**D PUTNAM DYNAMIC ASSET ALLOCATION CONSERVATIVE FUND	4.481	0	4.481
**D ROBECO UCITS ICAY	687	0	687
**D INVESTERINGSFORENINGEN BANKINVEST GLOBALE AKTIER INDEKS AKK. KL	2.881	0	2.881
**D KAPITALFORENINGEN SAMPENSION INVEST, GLOBALT AKTIEINDEKS EMBANCED	247.709	0	247.709
**D BAYERNINVEST 375-FONDS	157.390	0	157.390
**D SCHRODER MANAGED BALANCED FUND	6.732	0	6.732
**D EPS	10.312	0	10.312
**D PUTNAM RETIREMENT ADVANTAGE GAA GROWTH PORTFOLIO	25.121	0	25.121
**D PUTNAM RETIREMENT ADVANTAGE GAA EQUITY PORTFOLIO	6.736	0	6.736
**D THE MASTER TRUST BANK OF JAPAN, LTD. AS TRUSTEE FOR NATIONAL PENSION FUND ASSOCIATION 400037061	134.989	0	134.989
**D SHINKO GLOBAL EQUITY INDEX MOTHER FUND	28	0	28
**D EMBO-FONDS	9.746	0	9.746
**D FUNDACAO CALOUSTE GULBENKIAN	4.053	0	4.053
**D PUTNAM RETIREMENT ADVANTAGE GAA CONSERVATIVE PORTFOLIO	3.869	0	3.869
**D FOREIGN STOCK INDEX MOTHER FUND	25.607	0	25.607
**D SHELL TRUST (BERMUDA) LTD AS TRUSTEE OF THE SHELL OVERSEAS CONTRIBUTORY PENSION FUND	4.614	0	4.614
**D EQ ADVISORS TRUST - EQ/AB DYNAMIC MODERATE GROWTH PORTFOLIO	4.630	0	4.630
**D AOR FUNDS - AOR INTERNATIONAL MOMENTUM STYLE FUND	30.072	0	30.072
**D AVIVA INVESTORS INVESTMENT FUNDS ICVC AVIVA INVESTORS MULTI-STRATEGY TARGET RETURN FUND	25.913	0	25.913
**D CHINA LIFE INSURANCE COMPANY LIMITED	321	0	321
**D DEKA INVESTMENT GMBH W/DEKA MSCI EUROPE CLIMATE CHANGE ESG CTB UCITS ETF	13.281	0	13.281
**D DEKA INVESTMENT GMBH W/DEKA MSCI EUROPE UCITS ETF	40.912	0	40.912
**D TRUST AND CUSTODY SERVICES BANK LTD AS TRUSTEE FOR PENSION INVESTMENT FUND TRUST NUMBER 8	1.022	0	1.022
**D HELSANA UNFALL AG HIGH DIVIDEND YIELD PORTFOLIO AKTIEN GLOBAL GEBUNDENES VERMOEGEN DUEBENDORF	1.117	0	1.117
**D KBC EQUITY FUND WORLD	229.640	0	229.640
**D TRUST AND CUSTODY SERVICES BANK LTD AS TRUSTEE FOR PENSION INVESTMENT FUND TRUST NUMBER 3	18.555	0	18.555
**D BEST INVESTMENT CORPORATION	29.522	0	29.522
**D CMB-CIFM EUROPE DYNA STRAT FD ODII	47.869	0	47.869
**D HELSANA VERSICHERUNGEN AG HIGH DIVIDEND YIELD PORTFOLIO AKTIEN GLOBAL GEBUNDENES VERMOEGEN DUEBENDORF	1.059	0	1.059
**D TRUST AND CUSTODY SERVICES BANK LTD AS TRUSTEE FOR PENSION INVESTMENT FUND TRUST NUMBER 10	10.730	0	10.730
**D HELSANA ZUSATZVERSICHERUNGEN AG HIGH DIVIDEND YIELD PORTFOLIO AKTIEN GLOBAL GEBUNDENES VERMOEGEN DUEBENDORF	2.168	0	2.168
**D ALLIANZ GLOBAL INVESTORS CHOICE FUND - ALLIANZ CHOICE BEST STYLES EUROPE FUND	22.898	0	22.898
**D HSBC POOLED INVESTMENT FUND - HSBC POOLED EUROPE EQUITY INDEX TRACKING FUND	13.428	0	13.428
**D TRUST AND CUSTODY SERVICES BANK LTD AS TRUSTEE FOR PENSION INVESTMENT FUND TRUST NUMBER 21	1.724	0	1.724
**D HELSANA AG HIGH DIVIDEND YIELD PORTFOLIO AKTIEN GLOBAL DUEBENDORF	1.389	0	1.389
**D SCHRODER INSTITUTIONAL POOLED FUNDS	954	0	954
**D KBC EQUITY FUND EMU SMALL & MEDIUM	100.261	0	100.261
**D HSBC POOLED INVESTMENT FUND-HSBC POOLED GLOBAL EQUITY FUND (UNHEGED)	83.186	0	83.186
**D HSBC COLLECTIVE INVESTMENT TRUST - HSBC EURO MULTI-ASSET INCOME FUND	3.608	0	3.608
**D HSBC MPF FUND SERIES A-HSBC MPF A-MIXED ASSET FUND	1.892	0	1.892
**D HORIZON BUSINESS SRI DYN DBI-ROT	24.904	0	24.904
**D HSBC FRANCE LUXEMBOURG BRANCH	32.000	0	32.000
**D HSBC POOLED INVESTMENT FUND	59.294	0	59.294
**D HSBC POOLED EUROPEAN EQUITY FUND (UNHEGED)	764	0	764
**D HSBC POOLED INVESTMENT FUND - HSBC POOLED GLOBAL EQUITY FUND	89.278	0	89.278
**D PT ASURANSI ALLIANZ LIFE INDONESIA	475	0	475
**D KBC EQUITY FUND/WORLD DBI-ROT	31.234	0	31.234
**D AVIVA LIFE AND PENSIONS UK LIMITED	3.056	0	3.056
**D AVIVA INVESTORS FUNDS ACS - AI BALANCED LIFE FUND	1.250	0	1.250

Aziomisti:  
Aziomisti in proprio:

1.285 Teste:  
0 Aziomisti in delega:

2 DE\* delega alla persona fisica sopra indicata con il numero della scheda magnetica  
1.285 \*\*\*D delega alla persona fisica sopra indicata con il numero della scheda magnetica (votazione effettuata alla postazione assistita)  
KL\* rappresentanza legale alla persona fisica sopra indicata con il numero della scheda magnetica

## LISTA ESITO DELLE VOTAZIONE

Oggetto: 3.a Approvazione della prima sezione della Relazione sulla politica di remunerazione e sui compensi corrisposti, ai sensi dell'art. 123-ter, comma 3, del D.Lgs. n. 58/1998 (TUF) e degli artt. 41, 59 e 93 del Regolamento IVASS n. 38/2018.

## CONTRARI

Cognome	Tot. Voti	Proprio	Delega
**D HSBC INDEX TRACKER INVESTMENT FUNDS - FTSE ALL-WORLD INDEX FUND	27.239	0	27.239
**D AVIVA INVESTORS FUNDS ACS - AI BALANCED PENSION FUND	23.591	0	23.591
**D REASSURE LIMITED	103.389	0	103.389
**D KBC EQUITY FUND SRI EMU SMALL AMD	123.274	0	123.274
**D AVIVA INVESTORS PASSIVE FUNDS ACS - AI DEVELOPED EUROPEAN EX UK EQUITY INDEX FUND	24.784	0	24.784
**D AVIVA INVESTORS FUNDS ACS - AI CAUTIOUS PENSION FUND	430	0	430
**D HSBC GLOBAL FUNDS ICAV	116.180	0	116.180
**D PUTM AUTHORISED CONTRACTUAL SCHEME - PUTM ACS EUROPEAN EX UK FUND	1.127.522	0	1.127.522
**D KBC EQUITY FUND/SRI WORLD	228.858	0	228.858
**D AVIVA INVESTORS PASSIVE FUNDS ACS - AI CONTINENTAL EUROPEAN EQUITY INDEX FUND	48.572	0	48.572
**D HSBC ETES PUBLIC LIMITED COMPANY - HSBC DEVELOPED WORLD SUSTAINABLE EQUITY UCITS ETF	898	0	898
**D M&G (LUX) BLACKROCK EUROPE EX UK EQUITY FUND	2.032	0	2.032
**D HSBC ETES PLC - HSBC EUROPE SUSTAINABLE EQUITY UCITS ETF	12.360	0	12.360
**D KBC EQUITY FUND EUROZONE DBI-RDT	47.863	0	47.863
**D HSBC ETES PUBLIC LIMITED COMPANY - HSBC DEVELOPED WORLD SUSTAINABLE EQUITY UCITS ETF	952	0	952
**D PHOENIX UNIT TRUST MANAGERS LIMITED	2.595	0	2.595
**D PUTM AUTHORISED CONTRACTUAL SCHEME - PUTM ACS SUSTAINABLE INDEX EUROPEAN EQUITY FUND	853.528	0	853.528
**D KBC EQUITY FUND SRI EUROZONE	318.400	0	318.400
**D AVIVA INVESTORS PASSIVE FUNDS ACS - AI 50:50 GLOBAL EQUITY INDEX FUND	850.716	0	850.716
**D HSBC INDEX TRACKER INVESTMENT FUNDS - DEVELOPED WORLD SUSTAINABLE EQUITY INDEX FUND	49.419	0	49.419
**D KBC EQUITY SRI WORLD DBI-RDT	52.254	0	52.254
**D KBC INST FD EURO EQTY SM &MED CAPS	14.805	0	14.805
**D AVIVA INVESTORS PASSIVE FUNDS ACS - AI DEVELOPED WORLD EX UK EQUITY INDEX FUND	56.462	0	56.462
**D AVIVA INVESTORS PASSIVE FUNDS ACS - AI 60:40 GLOBAL EQUITY INDEX FUND	16.293	0	16.293
**D HSBC ETES PUBLIC LIMITED COMPANY - HSBC MSCI WORLD VALUE ESG UCITS ETF	11.324	0	11.324
**D AVIVA INVESTORS PASSIVE FUNDS ACS - AI 30:70 GLOBAL EQUITY (CURRENCY HEDGED) INDEX FUND	6.893	0	6.893
**D AVIVA INVESTORS UK FUND SERVICES LIMITED	1.522	0	1.522
**D PLATO INST I FUND EURO EQUITY	33.957	0	33.957
**D PUTM AUTHORISED CONTRACTUAL SCHEME - PUTM ACS EUROPEAN EX UK FUND 2	9.594	0	9.594
**D HSBC ETES PUBLIC LIMITED COMPANY	147.734	0	147.734
**D PLATO INST I FUND EURO EQUITY	9.285	0	9.285
**D HSBC INDEX TRACKER INVESTMENT FUNDS - EUROPEAN INDEX FUND	24.584	0	24.584
**D HSBC ETES PLC	192.151	0	192.151
**D HSBC ETES PUBLIC LIMITED COMPANY - HSBC MSCI WORLD UCITS ETF	51.806	0	51.806
**D KBC ECO FUND/WORLD	63.747	0	63.747
**D ROYAL LONDON EQUITY FUNDS ICVC - ROYAL LONDON EUROPE EX UK EQUITY TILT FUND	13.452	0	13.452
**D HSBC ETES PUBLIC LIMITED COMPANY - HSBC MSCI EUROPE UCITS ETF	65.518	0	65.518
**D KBC INST FUND EURO EQUITY	12.817	0	12.817
**D KBC EQUITY FUND/EUROPE	44.715	0	44.715
**D KBC EQUITY ENHANCED INTEL STOCK S	45.200	0	45.200
**D KBC EQUITY FUND EUROZONE	36.883	0	36.883
**D KBC EQUITY ENHANCED INTEL STOCK S	689.063	0	689.063
**D INTERNATIONALE KAPITALANLAGEGESELLSCHAFT MBH ACTING FOR THE ACCOUNT OF INKA LOCK FONDS DBS	23.017	0	23.017
**D KBC EQUITY FUND EUROZONE	9.851	0	9.851
**D UNIVERSAL-INVESTMENT-SATELLITES	27.488	0	27.488
**D UNIVERSAL-INVESTMENT-GESELLSCHAFT MBH	296.131	0	296.131
**D ALLIANZ CGI SUBFONDS EQUITIES	74.340	0	74.340
**D ALLIANZ PV-WS RCM SYSPRO VALUE EUROPE	68.686	0	68.686
**D M&G MUNICH ERGO KAPITALANLAGEGESELLSCHAFT MBH	85.761	0	85.761
**D INTERNATIONALE KAPITALANLAGEGESELLSCHAFT MBH ACTING FOR THE ACCOUNT OF A-EUROPA-LA-PASSIV	4.177	0	4.177
**D INTERNATIONALE KAPITALANLAGEGESELLSCHAFT MBH ACTING FOR THE ACCOUNT OF AKTIEN EUR	427.749	0	427.749

Pagina 9

Azionisti: 1.285 Teste: 1.285 2 DE\* delega alla persona fisica sopra indicata con il numero della scheda magnetica

Azionisti in proprio: 0

Azionisti in delega: 1.285

\*\*D delega alla persona fisica sopra indicata con il numero della scheda magnetica (votazione effettuata alla postazione assistita)

RL\* rappresentanza legale alla persona fisica sopra indicata con il numero della scheda magnetica

## LISTA ESITO DELLE VOTAZIONE

Oggetto: 3.a Approvazione della prima sezione della Relazione sulla politica in materia di remunerazione e sui compensi corrisposti, ai sensi dell'art. 123-ter, comma 3, del D.Lgs. n. 58/1998 (TUF) e degli artt. 41, 59 e 93 del Regolamento IVASS n. 38/2018.

## CONTRARI

Cognome	Tot. Voti	Proprio	Delega
**D INTERNAZIONALE KAPITALANLAGEGESELLSCHAFT MBH ACTING FOR THE ACCOUNT OF BG	6.300	0	6.300
**D INTERNATIONALE KAPITALANLAGEGESELLSCHAFT MBH ACTING FOR THE ACCOUNT OF INKA LUCK FONDS DMS AKTIEN O	29.800	0	29.800
**D INTERNATIONALE KAPITALANLAGEGESELLSCHAFT MBH ACTING FOR THE ACCOUNT OF MERLIN MASTER FONDS INKA	387.000	0	387.000
**D INTERNATIONALE KAPITALANLAGEGESELLSCHAFT MBH ACTING FOR THE ACCOUNT OF ARZTBRENTE Z	26.566	0	26.566
**D INTERNATIONALE KAPITALANLAGEGESELLSCHAFT MBH ACTING FOR THE ACCOUNT OF VJM	70.849	0	70.849
**D INTERNATIONALE KAPITALANLAGEGESELLSCHAFT MBH ACTING FOR THE ACCOUNT OF ZA	3.017	0	3.017
**D DWS INVESTMENT GMBH W/BER I AP	6.584	0	6.584
**D UNIVERSAL-INVESTMENT-GESELLSCHAFT MBH ON BEHALF OF VSTHH-UNIVERSAL-FONDS	2.389	0	2.389
**D UNIVERSAL-INVESTMENT-GESELLSCHAFT MBH ON BEHALF OF STRV-NW-UNIVERSAL-FONDS	3.800	0	3.800
**D 405 MSTV I LP - AQR- NON FLIP	1.075	0	1.075
**D SEI INSTITUTIONAL INTERNATIONAL TRUST INTERNATIONAL EQUITY FUND	21.082	0	21.082
**D GLOBAL FUNDS TRUST COMPANY	52.980	0	52.980
**D KAIROS INTERNATIONAL SICAV - MADE IN ITALY	215.302	0	215.302
**D DEKA VALDE PLUS	93.930	0	93.930
**D 405 MSTV I LP-TREASURY INTL	6.151	0	6.151
**D BAM MASTER (GCM )	24.696	0	24.696
**D BRIDGEWATER PURE ALPHA TRADING-COMPANY LP(1)	11.734	0	11.734
**D VERITION MULTI STRATEGY MASTER FD (4TY )	66.959	0	66.959
**D HOLOCENE ADVISORS MASTER FD LTD G (GCM )	27.729	0	27.729
**D BRIDGEWATER PURE ALPHA TRADING CO (RTV )	56.106	0	56.106
**D BRIDGEWATER PURE ALPHA TRADING CO (GCM )	787	0	787
**D HUDSON BAY MASTER FD LTD TRADING (GCM )	323	0	323
**D 405 MSTV LP	6.151	0	6.151
**D BRIDGEWATER PURE ALPHA TRADING COMPANY II, LTD.	56.106	0	56.106
**D VERITION MULTI STRATEGY MASTER FUND LTDG	66.959	0	66.959
**D BRIDGEWATER PURE ALPHA TRADING COMPANY IV, LP	787	0	787
**D HOLOCENE ADVISORS MASTER FUND-LTD	27.729	0	27.729
**D ATLAS DIVERSIFIED MASTER FUND, LTD.	24.696	0	24.696
**D BRIDGEWATER PURE ALPHA FUND III, LTD	1.777	0	1.777
**D AQR LUX FUNDS- AQR DIVERSIFIED-RISK PREMIA FUND	45.610	0	45.610
**D HUDSON BAY MASTER FUND LTD TRADING	323	0	323
**D MI-FONDS 394	5.776	0	5.776
**D STICHTING PENSIOENFONDS MEDISCH SPECIALISTEN	99.171	0	99.171
**D DEKA-MASTER-HA&K I	36.798	0	36.798
**D MINISTRY OF ECONOMY AND FINANCE	207.360	0	207.360
**D BRIDGEWATER PURE ALPHA FD III GCM (GCM )	1.777	0	1.777
**D MULTI-MANAGER INTERNATIONAL EQUITY STRATEGIES FUND	17.840	0	17.840
**D MULTI-MANAGER DIRECTIONAL ALTERNATIVE STRATEGIES FUND	37.224	0	37.224
**D AQR LUX FDS AQR DIVERSIFIED RIS (LUX )	45.610	0	45.610
**D MI-FONDS FA7	12.407	0	12.407
**D DES VAL INTL, PEEQ CSH NON FLIP	3	0	3
**D D.E. SHAW OCULUS INTL NON FLIP	13.563	0	13.563
**D AOR TA GLOBAL ALPHA FUND, NON FLIP	17.551	0	17.551
**D BAYK A4 FONDS	13.935	0	13.935
**D UI BVK KAPITALVERWALTUNGSGESELLSCHAFT MBH ON BEHALF OF BAYERISCHER PENSIOENFONDS	53.571	0	53.571
**D SAEV MASTERFONDS INKA	175.028	0	175.028
**D STUTTGARTER AKTIEN EUROPA	14.307	0	14.307
**D THE NATIONAL BANK OF THE REPUBLIC OF KAZAKHISTAN	17.209	0	17.209
**D ONEMARKETS ALLIANZ CONSRV MUL ASS	17.684	0	17.684
**D ESPERIDES DAA ALLIANZ	3.849	0	3.849
**D PRI JP MORGAN EUROZONE EQUITY	162.777	0	162.777

Pagina 10

2 DE\* delega alla persona fisica sopra indicati con il numero della scheda magnetica

1.285 \*\*D delega alla persona fisica sopra indicati con il numero della scheda magnetica (votazione effettuata alla postazione assistita)

0 Azionisti in delega

1.285 Azionisti:

0 Azionisti in proprio:

## LISTA ESITO DELLE VOTAZIONE

Oggetto: 3.a Approvazione della prima sezione della Relazione sulla politica di remunerazione e sui compensi corrisposti, ai sensi dell'art. 123-ter, comma 3, del D.Lgs. n. 58/1998 (TUF) e degli artt. 41, 59 e 93 del Regolamento IVASS n. 38/2018.

## CONTRARI

Cognome	Tot. Voti	Proprio	Delega
**D LEADERSSEL PMI	63.000	0	63.000
**D CLEOME INDEX EMU EQUITIES	82.581	0	82.581
**D CLEOME INDEX EUROPE EQUITIES	113.785	0	113.785
**D AURIS X ALLIANZ GLOBAL EQUITIES ESG	617	0	617
**D LOXCELLENCE HELVETIA EUROPE EQUITY	5.034	0	5.034
**D INDEXIQ FACTORS SUSTAINABLE EUROPE EQUITY	35.117	0	35.117
**D CANDRIAM SUSTAINABLE EQUITY QUANT EUROPE	51.190	0	51.190
**D NIF3 SUSTAINABLE WORLD EQUITY MANDATE2	770	0	770
**D SWISSCANTO LU PF FD COMMITTED FOCUS CHF	12.469	0	12.469
**D RESPONSIBLE SELECT CHF	8.088	0	8.088
**D COMMITTED SELECT EUR	14.631	0	14.631
**D SWC LU PORTFOLIO FUND COMMITTED BALANCE CHF	25.398	0	25.398
**D SWC LU PORTFOLIO FUND COMMITTED BALANCE EUR	22.543	0	22.543
**D SWISSCANTO LU COMMITTED AMBITION CHF	10.912	0	10.912
**D SWISSCANTO LU PORT FD COMMITTED AMB	10.808	0	10.808
**D UNIVERSE THE CMI CONT EURO EQ	28.099	0	28.099
**D SWISSCANTO SYSTEMATIC COMMITTED EUROZONE	11.594	0	11.594
**D CANDRIAM FUND EQUITY EMU HIGH DIVIDEND	2.423	0	2.423
**D CENTRAL BANK OF IRELAND MSCI PAB	8.057	0	8.057
**D CO PERATIE KLAVERBLAD VERZEKERINGEN UA	17.960	0	17.960
**D KLAVERBLAD SCHADEVERZEKERINGSMAATSCHAPPI	20.055	0	20.055
**D ST BEDRIJFSTAKPENSIOENFONDS VOOR DE PARTICULIERE BEVEILIGING	5.151	0	5.151
**D STICHTING BPL PENSIOEN	39.362	0	39.362
**D SPA MANDATE BLACKROCK	8.852	0	8.852
**D STICHTING JURIDISCH EIGENNAAR ASR ESG INDEXPLUS INSTITUTIONELE FONDSEN	126.771	0	126.771
**D ST PED PMA MANDATE BLACKROCK	2.690	0	2.690
**D STICHTING PENSIOENFONDS VOOR FYSIOTHERAPEUTEN	870	0	870
**D STICHTING PENSIOENFONDS VOOR DE ARCHITECTENBUREAUS	7.698	0	7.698
**D HELVETIA 1 EUROPA	34.068	0	34.068
**D ABERDEEN GROUP CHARITABLE TRUST	522	0	522
**D UI MAIN 1 DE BLACKROCK EUROPE	6.643	0	6.643
**D UI MAIN 1 UNIVERSAL FONDS UKA	4.355	0	4.355
**D BI FONDS G100 AKTIEN QTRON	21.459	0	21.459
**D HAMELIN ACTIONS EUROPE PMC	53.521	0	53.521
**D LBPAM 3 MOIS	443.039	0	443.039
**D TOCOQUEVILLE FINANCE	21.645	0	21.645
**D TONI ACTIONS ISR 100	21.243	0	21.243
**D VIVACCIO ISR ACTIONS	46.869	0	46.869
**D LBPAM ISR ACTIONS FOCUS EURO	238.595	0	238.595
**D UNIVERS CNP 1	16.963	0	16.963
**D CNP ASSUR VALUE ET MOMENTUM	17.205	0	17.205
**D CARPMKO PTES ET MOYENNES CAPI C	55.349	0	55.349
**D OSTRUM EUROPE EQUITY	81.269	0	81.269
**D EGEFARGNE 2 DIVERSIFIE	7.125	0	7.125
**D CAVEC LA FRANCAISE DIVERSIFIE	10.316	0	10.316
**D ARKEA FOCUS HUMAN	140.199	0	140.199
**D CHOIX SOLIDAIRE	10.590	0	10.590
**D ECOFI CAPITAL GARANTI 2029	142.208	0	142.208
**D LMDG SMID CAP EUR FCP	19.190	0	19.190
**D LFAML INDEXALPHA	146.564	0	146.564
**D SAKKARAH 7 FCP	4.416	0	4.416

Azionisti:

1.285 Tesic:

0 Azionisti in delega:

1.285

Pagina 11

2 DE\* delega alla persona fisica sopra indicata con il numero della scheda magnetica

\*\*D delega alla persona fisica sopra indicata con il numero della scheda magnetica (votazione effettuata alla postazione assistita)

(!): \* rappresentanza legale della persona fisica sopra indicata con il numero della scheda magnetica

## LISTA ESITO DELLE VOTAZIONE

Oggetto: 3.a Approvazione della prima sezione della Relazione sulla politica in materia di remunerazione e sui compensi corrisposti, ai sensi dell'art. 123-ter, comma 3, del D.Lgs. n. 58/1998 (TUF) e degli artt. 41, 59 e 93 del Regolamento IV/ASS n. 38/2018.

## CONTRARI

Cognome	Tot. Voti	Proprio	Delega
**D LBPM ISR ACTIONS EUROMONDE	11.571	0	11.571
**D TOCQUEVILLE DIVIDENDE	50.858	0	50.858
**D ACTIONS MONDE ET EUROPE	40.702	0	40.702
**D A A B DIVERSIFIE	28.720	0	28.720
**D LBPM SHORT TERM	147.000	0	147.000
**D PARMA PEA JUILLET 2026	139.996	0	139.996
**D OCIRE ACTIONS MULTIFACTEURS	20.137	0	20.137
**D ASR LEVENSVZERKERING NV	42.011	0	42.011
**D ASR SCHADEVERZEKERING NV	14.592	0	14.592
**D STATE OIL FUND OF THE REPUBLIC OF AZERBAIJAN	120.660	0	120.660
**D TD INTERNATIONAL EQUITY INDEX ETF	51.972	0	51.972
**D FIRE AND POLICE PENSION ASSOCIATION OF COLORADO	1.342	0	1.342
**D BLACKROCK GLOBAL FUNDS	199.168	0	199.168
**D STICHTING BEDRIJFSPENSIOENFONDS VOOR HET BAKKERSBEDRIJF	45.627	0	45.627
**D TD DIVERSIFIED MONTHLY INCOME FUND	73.683	0	73.683
**D IMPERIAL GLOBAL EQUITY INCOME POOL	7.048	0	7.048
**D IMPERIAL INTERNATIONAL EQUITY POOL	89.317	0	89.317
**D ALASKA PERMANENT FUND CORPORATION	156.288	0	156.288
**D BANK OF KOREA	181.377	0	181.377
**D LA CLARINGTON GLOBAL VALUE FUND	6.080	0	6.080
**D CITW FUND, LP	501	0	501
**D BLACKROCK - IG INTERNATIONAL EQUITY POOL	1.930	0	1.930
**D STICHTING BEDRIJFSSTAKPENSIOENFONDS VOOR DE ZOETWARENINDUSTRIE	36.293	0	36.293
**D CIBC EUROPEAN INDEX FUND	1.910	0	1.910
**D CIBC INTERNATIONAL EQUITY INDEX ETF	5.677	0	5.677
**D CIBC INTERNATIONAL EQUITY INDEX POOL	1.374	0	1.374
**D GLOBAL ATLANTIC BLACKROCK DISCIPLINED INTERNATIONAL CORE PORTFOLIO	989	0	989
**D SYMMETRY PANORAMIC INTERNATIONAL EQUITY FUND	17.174	0	17.174
**D IPC MULTI-FACTOR INTERNATIONAL EQUITY	13.973	0	13.973
**D STICHTING BEDRIJFSSTAKPENSIOENFONDS VOOR HRT SCHILDEBS- AFWERKINGS- EN GLASZETBEDRIJF	51.919	0	51.919
**D COMMISSION DE LA CAISSE COMMUNE	5.293	0	5.293
**D IQ CANDRIAM ESG INTERNATIONAL EQUITY ETF	5.654	0	5.654
**D CIBC INTERNATIONAL EQUITY PRIVATE POOL	6.676	0	6.676
**D THE CANADA LIFE ASSURANCE COMPANY	15.980	0	15.980
**D TD BALANCED GROWTH FUND	132.679	0	132.679
**D CO-OPERATORS GROUP LIMITED	44.109	0	44.109
**D GLOBAL X MSCI EAFE INDEX ETF	2.139	0	2.139
**D BLACKROCK ADVANTAGE INTERNATIONAL FUND OF BLACKROCK FUNDS	2.413	0	2.413
**D CAUSEWAY INTERNATIONAL SMALL CAP FUND	234.622	0	234.622
**D IMPERIAL OVERSEAS EQUITY POOL	3.300	0	3.300
**D BRUCE POWER PENSION PLAN	1.068	0	1.068
**D INDUSTRIAL ALLIANCE INSURANCE AND FINANCIAL SERVICES INC	52.010	0	52.010
**D TD ACTIVE GLOBAL ENHANCED DIVIDEND ETF	932.782	0	932.782
**D ARIZONA STATE RETIREMENT SYSTEM	85.547	0	85.547
**D IOWA PUBLIC EMPLOYEES' RETIREMENT SYSTEM	70.889	0	70.889
**D CIBC INTERNATIONAL INDEX FUND	27.403	0	27.403
**D IPROFILE INTERNATIONAL EQUITY PRIVATE POOL	5.709	0	5.709
**D BLACKROCK LIFE LTD	34.237	0	34.237
**D TD EMERALD INTERNATIONAL EQUITY INDEX FUND	72.857	0	72.857
**D SCHOOL EMPLOYEES RETIREMENT SYSTEM OF OHIO	7.542	0	7.542

Pagina 12

2 DE\* delega alla persona fisica sopra indicata con il numero della scheda magnetica

1.285 \*\*D delega alla persona fisica sopra indicata con il numero della scheda magnetica (votazione effettuata alla postazione assistita)

0 Azionisti in proprio: RL\* rappresentanza legale alla persona fisica sopra indicati con il numero della scheda magnetica

1.285 Teste:

0 Azionisti in delega:

Azionisti:

Azionisti in proprio:

## LISTA ESITO DELLE VOTAZIONE

Oggetto: 3.a Approvazione della prima sezione della Relazione sulla politica di remunerazione e sui compensi corrisposti, ai sensi dell'art. 123-ter, comma 3, del D.Lgs. n. 58/1998 (TUF) e degli artt. 41, 59 e 93 del Regolamento IVASS n. 38/2018.

## CONTRARI

Cognome	Tot. Voti	Proprio	Delega
**D AGF INVESTMENTS INC.	437	0	437
**D UNIVERSITY OF NOTRE DAME DU LAC	19.478	0	19.478
**D VEEA PARTNERSHIP N L.P	32.279	0	32.279
**D TD EUROPEAN INDEX FUND	2.687	0	2.687
**D KOORMIN BANK CO., LTD.	2.157	0	2.157
**D STATE OF WISCONSIN INVESTMENT BOARD	183.129	0	183.129
**D ODDO BHF ALGO GLOBAL	150.136	0	150.136
**D ODDO BHF ASSET MANAGEMENT GMBH WEGEN FT-GOE-FONDS	9.100	0	9.100
**D ODDO BHF ASSET MANAGEMENT GMBH WEGEN ODDO BHF ALGO SUSTAINABLE LEADERS	223.339	0	223.339
**D DUFIMCO SP II LLC	34.055	0	34.055
**D MANULIFE SMART INTERNATIONAL DIVIDEND ETF	754.887	0	754.887
**D AZL DFA INTERNATIONAL CORE EQUITY FUND	8.688	0	8.688
**D MANULIFE MULTIFACTOR DEVELOPED INTERNATIONAL INDEX ETF	6.762	0	6.762
**D THE SEVENTH SWEDISH NATIONAL PENSION FUND - AP 7 EQUITY FUND	221.438	0	221.438
**D PENSION RESERVES INVESTMENT TRUST FUND	42.548	0	42.548
**D VOYA VACS INDEX SERIES I PORTFOLIO	35.318	0	35.318
**D WISDOMTREE INTERNATIONAL AI ENHANCED VALUE FUND	42.250	0	42.250
**D VOYA MULTI-MANAGER INTERNATIONAL EQUITY FUND	55.455	0	55.455
**D VOYA INTERNATIONAL INDEX PORTFOLIO	10.053	0	10.053
**D VANGUARD GLOBAL DIVIDEND FUND	58.233	0	58.233
**D INVESTERINGSFORENINGEN LAEGERNES INVEST	3.809	0	3.809
**D INVESTERINGSFORENINGEN LAEGERNES INVEST, LI AKTIER GLOBALE INDEKS	13.651	0	13.651
**D KAPITALFORENINGEN LAEGERNES INVEST, KLI AKTIER GLOBALE INDEKS	61.102	0	61.102
**D IMCO GLOBAL PUBLIC EQUITY LP	42.868	0	42.868
**D WISDOMTREE DYNAMIC CURRENCY HEDGED INTERNATIONAL EQUITY FUND	17.171	0	17.171
**D WISDOMTREE INTERNATIONAL MIDCAP DIVIDEND FUND	28.722	0	28.722
**D RAINDROPS CAPITAL LIMITED	1.339	0	1.339
**D SNOWBALL CAPITAL HOLDINGS LIMITED	1.765	0	1.765
**D WISDOMTREE INTERNATIONAL EQUITY FUND	14.507	0	14.507
**D WISDOMTREE GLOBAL HIGH DIVIDEND FUND	603	0	603
**D GREENFIELDS CAPITAL LIMITED	629	0	629
**D WISDOMTREE INTERNATIONAL HIGH DIVIDEND FUND	10.768	0	10.768
**D PUBLIC EMPLOYEE RETIREMENT SYSTEM OF IDAHO	4.528	0	4.528
**D NATIONAL ELEVATOR INDUSTRY PENSION PLAN	173.500	0	173.500
**D CCANDL Q INTERNATIONAL EQUITY FUND	2.726	0	2.726
**D CIRC PENSION PLAN	644	0	644
**D CCANDL Q GLOBAL EQUITY FUND	14.067	0	14.067
**D CCANDL Q GROUP GLOBAL EQUITY FUND	5.500	0	5.500
**D METROPOLITAN LIFE INSURANCE COMPANY	7.667	0	7.667
**D XTRACKERS MSCI EUROPE HEDGED EQUITY ETF	19.456	0	19.456
**D XTRACKERS MSCI EAFE HEDGED EQUITY ETF	140.471	0	140.471
**D XTRACKERS MSCI ALL WORLD EX US HEDGED EQUITY ETF	2.587	0	2.587
**D XTRACKERS MSCI KOKUSAI EQUITY ETF	3.301	0	3.301
**D XTRACKERS MSCI EUROZONE HEDGED EQUITY ETF	3.143	0	3.143
**D XTRACKERS MSCI EAFE HIGH DIVIDEND YIELD EQUITY ETF	207.766	0	207.766
**D THE STANDARD BANK OF SOUTH AFRICA LTD	67.546	0	67.546
**D PUBLIC EMPLOYEES RETIREMENT SYSTEM OF OHIO	65.930	0	65.930
**D THE STANDARD BANK OF SOUTH AFRICA LTD	18.769	0	18.769
**D XTRACKERS FTSE DEVELOPED EX US MULTIFACTOR ETF	1.552	0	1.552
**D BONITAS POOLED INVESTMENT FUND SERIES - SMART EUROPEAN EQUITY FUND	4.629	0	4.629
**D FRANKLIN TEMPLETON INVESTMENT MANAGEMENT LIMITED	81	0	81

## LISTA ESITO DELLE VOTAZIONE

Oggetto: 3.a Approvazione della prima sezione della Relazione sulla politica di remunerazione e sui compensi corrisposti, ai sensi dell'art. 123-ter, comma 3, del D.Lgs. n. 58/1998 (TUF) e degli artt. 41, 59 e 93 del Regolamento IVASS n. 38/2018.

## CONTRARI

Cognome	Tot. Voti	Proprio	Delega
**D FIDELITY CONCORD STREET TRUST: FIDELITY INTERNATIONAL INDEX FUND	1.329.921	0	1.329.921
**D FIDELITY SAI INTERNATIONAL INDEX FUND	145.232	0	145.232
**D FRANKLIN TEMPLETON ETF TRUST FRANKLIN FTSE EUROPE. ETF	2.985	0	2.985
**D FRANKLIN TEMPLETON ICAV	394	0	394
**D FRANKLIN TEMPLETON ETF TRUST FRANKLIN FTSE EUROZONE ETF	3.420	0	3.420
**D FRANKLIN INTERNATIONAL EQUITY INDEX ETF	5.400	0	5.400
**D THE COMMONWEALTH FUND	1.018	0	1.018
**D TEACHERS' RETIREMENT SYSTEM OF LOUISIANA	256.900	0	256.900
**D PMPT-INKA-FONDS	10.183	0	10.183
**D ONTARIO POWER GENERATION INC	672.575	0	672.575
**D TREASURER OF THE STATE OF NORTH CAROLINA EQUITY INVESTMENT FUND POOLED TRUST	100.322	0	100.322
**D STICHTING PENSIOENFONDS RAIL AND OPENBAAR VERVOER	89.301	0	89.301
**D INKA AUSGLEICHSFONDS	9.921	0	9.921
**D BRIDGEWATER DEFENSIVE ALPHA FUND (CF2), LP	237	0	237
**D CENTRAL STATES SE AND SW H AND W FUNDS	133.500	0	133.500
**D BWSF GLOBAL MACRO TRADING LIMITED	53	0	53
**D BRIDGEWATER DEFENSIVE ALPHA TRADING CO LTD	40	0	40
**D STICHTING PENSIOENFONDS RAIL & OPENBAAR VERVOER	12.478	0	12.478
**D WILSHIRE BRIDGEWATER MANAGED ALPHA MASTER FUND LIMITED	2.146	0	2.146
**D INTERNATIONAL KAPITALANLAGEGESELLSCHAFT MBH ACTING FOR ACCOUNT OF ZFO ARTIKEN EUROPA	2.591	0	2.591
**D INTERNATIONALE KAPITALANLAGEGESELLSCHAFT MBH ACTING FOR ACCOUNT OF INKA PBEAKK	4.571	0	4.571
**D EMPLOYEES' RETIREMENT SYSTEM OF THE STATE OF HAWAII	14.805	0	14.805
**D PRINCIPAL FUNDS, INC. - INTERNATIONAL EQUITY INDEX FUND	18.959	0	18.959
**D PRINCIPAL FUNDS, INC. - OVERSEAS FUND	3.645	0	3.645
**D ALASKA PERMANENT FUND CORPORATION	180.560	0	180.560
**D FIRST TRUST EUROZONE ALPHADEX ETF	27.578	0	27.578
**D BESSEMER TRUST COMPANY	39.925	0	39.925
**D FIRST TRUST EUROZONE ALPHADEX ETF	29.629	0	29.629
**D FIRST TRUST EUROZONE ALPHADEX UCITS ETF	70.261	0	70.261
**D FIRST TRUST RIVERFRONT DYNAMIC DEVELOPED INTERNATIONAL ETF	34.674	0	34.674
**D FIRST TRUST EUROPE ALPHADEX FUND	16.667	0	16.667
**D FIRST TRUST GLOBAL FUNDS PLC - FIRST TRUST GLOBAL EQUITY INCOME UCITS (ETF)	100.973	0	100.973
**D LOCAL PENSIONS PARTNERSHIP INVESTMENTS LTD	39.184	0	39.184
**D PENSIONDANMARK PENSIOENSFOKRSKINGSKAB	3.453	0	3.453
**D SHELL NEDERLAND PENSIOENFONDS STICHTING	6.852	0	6.852
**D INTERNATIONAL BANK FOR RECONSTRUCTION AND DEVELOPMENT	23.233	0	23.233
**D KAPITALFORENINGEN INVESTIN PRO, GLOBAL EQUITIES LII	1.359	0	1.359
**D MINISTER FOR FINANCE AND IRELAND STRATEGIC INVESTMENT FUND (ISIF)	11.413	0	11.413
**D LEGAL & GENERAL UCITS ETF PUBLIC LIMITED COMPANY	188.694	0	188.694
**D ARBEJDSMARKEDETS VILLAEGSPENSION	1.076.857	0	1.076.857
**D BLACKROCK SOLUTIONS FUNDS ICAV	35.004	0	35.004
**D VAERDIPAPIRFONDEN SPARINVEST, INDEX BAKREDYTGIGE EUROPA KL	17.640	0	17.640
**D LOCKHEED MARTIN CORPORATION MASTER RETIREMENT TRUST	3.024	0	3.024
**D ARROWSTREET COLLECTIVE INVESTMENT TRUST	661.470	0	661.470
**D INVESTERINGSFORENINGEN NYKKREDIT INVEST TARTISK ALLOKERING	1.847	0	1.847
**D METROPOLITAN EMPLOYEE BENEFIT SYSTEM	4.241	0	4.241
**D PUBLIC EMPLOYEES' RETIREMENT SYSTEM OF MISSISSIPPI	8.793	0	8.793
**D INVESTERINGSFORENINGEN SPARINVEST INDEX EUROPA VALUE KL	17.302	0	17.302
**D INTERNATIONAL EQUITY FUND	2.156	0	2.156
**D ARROWSTREET US GROUP TRUST	89.332	0	89.332
**D THE WAWANESA MUTUAL INSURANCE COMPANY	66.563	0	66.563

Pagina 14

2 De\* delega alla persona fisica sopra indicata con il numero della scheda magnetica  
 1.285 \*\*\*) delega alla persona fisica sopra indicata con il numero della scheda magnetica (votazione effettuata alla prestazione assistita)  
 0 Azionisti in delega: KL\* rappresentanza legale alla persona fisica sopra indicata con il numero della scheda magnetica

Azionisti: 1.285 Teste:  
 Azionisti in proprio: 0 Azionisti in delega:

## LISTA ESITO DELLE VOTAZIONE

Oggetto: 3.a Approvazione della prima sezione della Relazione sulla politica in materia di remunerazione e sui compensi corrisposti, ai sensi dell'art. 123-ter, comma 3, del D.Lgs. n. 58/1998 (TUF) e degli artt. 41, 59 e 93 del Regolamento IVASS n. 38/2018.

## CONTRARI

Cognome	Tot. Voti	Proprio	Delega
**D MERCK AND CO INC MASTER RETIREMENT TRUST	6.751	0	6.751
**D BMO PRIVATE INTERNATIONAL EQUITY PORTFOLIO	633.233	0	633.233
**D AL TST AL TRUST AKTIEN EUROPA	7.053	0	7.053
**D MI-FONDS K12	20.452	0	20.452
**D STICHTING PENSIOENFONDS HOOGVONENS	1.246	0	1.246
**D DEAM-FONDS ZDV	2.793	0	2.793
**D DEUTSCHE DCG EQ	949	0	949
**D DWS INVESTMENT GMBH ON BEHALF OF DWS-FONDS ZDV EVO	520	0	520
**D MACK EAFE EQUITY POOL	55.341	0	55.341
**D MACKENZIE INTERNATIONAL EQUITY INDEX ETF	16.425	0	16.425
**D WS DEVELOPED MARKETS EX NORTH AMERICA SR INDEX ETF	41.995	0	41.995
**D MACK COMPREHENSIVE EQUITY POOL	39.876	0	39.876
**D RAYTHEON TECHNOLOGIES CORPORATION MASTER RETIREMENT TRUST	9.613	0	9.613
**D AVIVA INVESTORS GLOBAL	11.282	0	11.282
**D AVIVA INVESTORS	6.744	0	6.744
**D FLORIDA RETIREMENT SYSTEM	1.888.738	0	1.888.738
**D THE ESB PENSION FUND	2.669	0	2.669
**D STICHTING DEPOSITARY APG DEVELOPED MARKETS EQUITY POOL	10.223	0	10.223
**D GOLDMAN SACHS ETF TRUST - GOLDMAN SACHS ACTIVE BETA INTERNATIONAL EQUITY ETF	470.133	0	470.133
**D GOLDMAN SACHS TRUST - GOLDMAN SACHS INTERNATIONAL EQUITY INSIGHTS FUND	79.036	0	79.036
**D GREAT-WEST INTERNATIONAL INDEX FUND	54.715	0	54.715
**D THE UNIVERSITY COURT OF THE UNIVERSITY OF GLASGOW	1.302	0	1.302
**D GOLDMAN SACHS ETF TRUST -GOLDMAN SACHS MARKETBETA INTERNATIONAL EQUITY ETF	15.600	0	15.600
**D STICHTING PENSIOENFONDS ABP (NETHERLANDS)	510.572	0	510.572
**D GOLDMAN SACHS ETF TRUST - GOLDMAN SACHS ACTIVE BETA EUROPE EQUITY ETF	14.611	0	14.611
**D GOLDMAN SACHS ETF ICAV	39	0	39
**D GOLDMAN SACHS ETF TRUST - GOLDMAN SACHS ACTIVEBETA WORLD LOW VOL PLUS EQUITY ETF	40.405	0	40.405
**D GOLDMAN SACHS VARIABLE INSURANCE TRUST - GOLDMAN SACHS INTERNATIONAL EQUITY	3.039	0	3.039
**D AVANTIS CIBC INTERNATIONAL EQUITY ETF	67	0	67
**D GOLDMAN SACHS BEWAARSTICHTING II	43.496	0	43.496
**D STICHTING PENSIOENFONDS VOOR DE WONINGCORPORATIES	17.210	0	17.210
**D WISDOMTREE ISSUER ICAV	7.864	0	7.864
**D GREAT-WEST CORE STRATEGIES - INTERNATIONAL EQUITY FUND	8.283	0	8.283
**D POLICE AND FIRE RETIREMENT SYSTEM OF THE CITY OF DETROIT	16.890	0	16.890
**D PUBLIC SCHOOL TEACHERS PENSION AND RETIREMENT FUND OF CHICAGO	9.680	0	9.680
**D BOC-PRUDENTIAL EUROPEAN INDEX FUND	25.313	0	25.313
**D BOC-PRUDENTIAL EUROPEAN EQUITY FUND	6.041	0	6.041
**D BESSEMER TRUST COMPANY CLEARING ACCOUNT	1.194.143	0	1.194.143
**D BESSEMER TRUST CO CLEARING ACCT	5.027	0	5.027
**D ISAOR	4.000	0	4.000
**D AIM EQUITY EUROPE CANTONS	11.947	0	11.947
**D OFI INVEST ESG DYNAMIQUE EURO	3.476	0	3.476
**D OFI INVEST ESG EQUILIBRE EURO	5.746	0	5.746
**D OFI INVEST ESG PRUDENT EURO	1.822	0	1.822
**D APER DIVERSIFIE ISR	13.085	0	13.085
**D GLOBAL SICAV - OFI INVEST ESG	5.148	0	5.148
**D SIF (LUX) EQUITY GLOBAL	53.276	0	53.276
**D SWISS LIFE FUNDS (LUX) - EQUIT	326.576	0	326.576
**D SWISS LIFE FUNDS (LUX)-EQUITY	100.472	0	100.472
**D SWISS LIFE INDEX FUNDS (LUX)	23.196	0	23.196
**D EFFEPTIUX SIC-AZIONARIO	3.861	0	3.861

Azionisti:

1.285 Teste:

0 Azionisti in delega:

Pagina 15

2 DE\* delega alla persona fisica sopra indicata con il numero della scheda magnetica

1.285 \*\*D delega alla persona fisica sopra indicata con il numero della scheda magnetica (votazione effettuata alla postazione assistita)

RL\* rappresentanza legale alla persona fisica sopra indicata con il numero della scheda magnetica

## LISTA ESITO DELLE VOTAZIONE

Oggetto: 3.a Approvazione della prima sezione della Relazione sulla politica in materia di remunerazione e sui compensi corrisposti, ai sensi dell'art. 123-ter, comma 3, del D.Lgs. n. 58/1998 (TUF) e degli artt. 41, 59 e 93 del Regolamento IVASS n. 38/2018.

## CONTRARI

Cognome	Tot. Voti	Proprio	Delega
**D SEI GLOBAL MASTER FUND PLC	34.938	0	34.938
**D AB SICAV III - DYNAMIC ALL. MAR.	1.088	0	1.088
**D AB SICAV I - ALL MARKET INCOME	50.079	0	50.079
**D DESTINATIONS INTERNATIONAL EQU	125.341	0	125.341
**D NZAM EURO STOXX PARIS-ALIGNED	2.136	0	2.136
**D BANCREEK INTERNATIONAL LARGE	122.867	0	122.867
**D THE NOMURA TRUST AND BANKING	18.390	0	18.390
**D BANCREEK DIVIDEND EQUITY	25.151	0	25.151
**D BRIDGEWATER PURE ALPHA FUND (CF3), LTD C/O MAPLES CORPORATE SERVICES (LP)	750	0	750
**D OBS (LUX) INSTITUTIONAL FUND - EQUITIES EUROPE (EX CH) PASSIVE II	122.361	0	122.361
**D OBS (LUX) INSTITUTIONAL FUND - EQUITIES EUROPE (EX CH) PASSIVE	59.831	0	59.831
**D MIGROS BANK (LUX) FONDS 30	1.240	0	1.240
**D MIGROS BANK (LUX) FONDS 50	2.090	0	2.090
**D DIGITAL FUNDS STARS EUROPE	126.046	0	126.046
**D DIGITAL FUNDS STARS EUROPE EX-UK	92.115	0	92.115
**D OBS (LUX) EQUITY SICAV - EUROPEAN - HIGH DIVIDEND (EUR)	64.326	0	64.326
**D OBS FUND MANAGEMENT (LUXEMBOURG) SA	15.018	0	15.018
**D OBS (LUX) STRATEGY SICAV-SYSTEMATIC - ALLOCATION PF DEFENSIVE (USD)	198	0	198
**D OBS (LUX) STRATEGY SICAV-SYSTEMATIC - ALLOCATION PF MEDIUM (USD)	1.288	0	1.288
**D OBS (LUX) KEY SELECTION SICAV - SYSTEMATIC ALLOCAT PTF EQUITY (USD)	427	0	427
**D STRATEGY SICAV	810	0	810
**D OBS FUND MANAGEMENT (SWITZERLAND) AG.	2.323	0	2.323
**D OBS FUND MANAGEMENT (SWITZERLAND) AG ON BEHALF OF BKS SUSTAINABLE - GLOBAL EQUITIES MOMENTUM SELECT	354.193	0	354.193
**D ASSET MANAGEMENT EXCHANGE UCITS CCF	190.360	0	190.360
**D STICHTING PENSIOENFONDS ING	16.150	0	16.150
**D LEGAL AND GENERAL CCF	8.122	0	8.122
**D LEGAL & GENERAL CCF.	7.524	0	7.524
**D BANK OF BOTSWANA.	53.451	0	53.451
**D THE PUBLIC INSTITUTION FOR SOCIAL SECURITY	1.622	0	1.622
**D GENERAL ORGANISATION FOR SOCIAL SECURITY	256.811	0	256.811
**D INTERNATIONAL MONETARY FUND RETIRED STAFF BENEFITS INVESTMENT ACCOUNT	80.292	0	80.292
**D CHURCH OF ENGLAND INVESTMENT FUND FOR PENSIONS.	547	0	547
**D STICHTING BEDRIJFSTAKENSFONDEN VOOR DE DETAILHANDEL	10.915	0	10.915
**D LEGAL & GENERAL GLOBAL EQUITY INDEX FUND	69.830	0	69.830
**D LEGAL & GENERAL FUTURE WORLD GLOBAL MULTI-FACTOR ESG TILTED	11.842	0	11.842
**D LEGAL & GENERAL FUTURE WORLD ESG TILTED AND OPTIMISED DEVELD	3.798	0	3.798
**D LEGAL & GENERAL FUTURE WORLD ESG TILTED AND OPTIMISED EUROPE	22.263	0	22.263
**D LEGAL & GENERAL FUTURE WORLD ESG T&O DEVELOPED FOSSIL FUEL E.	7.630	0	7.630
**D LEGAL AND GENERAL INTERNATIONAL INDEX TRUST	7.254	0	7.254
**D ARTEMIS SMARTGARP UK EQUITY FUND	192.342	0	192.342
**D L&G DEVELOPED WORLD QUALITY FACTOR INDEX FUND	48.426	0	48.426
**D PERMANENT FUND SERVICES IRELAND LIMITED ACTING IN ITS CAPACT	424.709	0	424.709
**D KBI FUNDS ICAV	3.849.692	0	3.849.692
**D BARINGS INTERNATIONAL UMBRELLA FUND	479	0	479
**D OSMOSIS ICAV	2.593	0	2.593
**D LEGAL & GENERAL ICAV.	15.203	0	15.203
**D VERDIFAIREFONDET KLP AKSJEEUROPA INDEKS.	54.376	0	54.376
**D LEGAL & GENERAL ICAV.	2.251	0	2.251
**D VERDIFAIREFONDET KLP AKSJEEUROPA INDEKS.	14.618	0	14.618
**D LEGAL & GENERAL ICAV.	10.074	0	10.074
**D VERDIFAIREFONDET KLP AKSJEEUROPA INDEKS.	32.164	0	32.164

Pagina 16

Azionisti: 1.285 Teste: 0 Azionisti in delega: 1.285  
 Azionisti in proprio: 1.285 Teste: 0 Azionisti in delega: 1.285  
 2 DE\* delega alla persona fisica sopra indicata con il numero della scheda magnetica  
 \*\*D delega alla persona fisica sopra indicata con il numero della scheda magnetica (votazione effettuata alla postazione assistita)  
 RL\* rappresentanza legale alla persona fisica sopra indicata con il numero della scheda magnetica

## LISTA ESITO DELLE VOTAZIONE

Oggetto: 3.a Approvazione della prima sezione della Relazione sulla politica in materia di remunerazione e sui compensi corrisposti, ai sensi dell'art. 123-ter, comma 3, del D.Lgs. n. 58/1998 (TUF) e degli artt. 41, 59 e 93 del Regolamento IVASS n. 38/2018.

## CONTRARI

Cognome	Tot. Voti	Proprio	Delega
**D VERDIPAIROFONDET KLP AKSJE GLOBAL INDEKS	75.714	0	75.714
**D VERDIPAIROFONDET KLP AKSJEGLOBAL INDEKS X1	2.283	0	2.283
**D ARTEMIS FUNDS (LOX)	108.512	0	108.512
**D PUBLIC SECTOR PENSION INVESTMENT BOARD.	296.365	0	296.365
**D SPARTAN GROUP TRUST FOR EMPLOYEE BENEFIT PLANS.	587.950	0	587.950
**D USAA GENERAL INDEMNITY COMPANY	1.092	0	1.092
**D GARRISON PROPERTY AND CASUALTY INSURANCE COMPANY	1.652	0	1.652
**D USAA CASUALTY INSURANCE COMPANY	3.040	0	3.040
**D CG TPT AUTHORISED CONTRACTUAL SCHEME	2.966	0	2.966
**D STICHTING PME PENSIOENFONDS	6.796	0	6.796
**D PUBLIC EMPLOYEES RETIREMENT ASSOCIATION OF COLORADO	47.543	0	47.543
**D FUTURE FUND BOARD OF GUARDIANS FOR AND ON BEHALF OF THE MEDI.	76.700	0	76.700
**D FUTURE FUND BOARD OF GUARDIANS FOR AND ON BEHALF OF FUTURE F	29.901	0	29.901
**D DUKE ENERGY CORPORATION MASTER RETIREMENT TRUST	326.005	0	326.005
**D CASEY FAMILY PROGRAMS	37.206	0	37.206
**D NATWEST TRUSTEE AND DEPOSITARY SERVICES LIMITED AS TRUSTEE O	106.946	0	106.946
**D WORKERS' COMPENSATION REINSURANCE ASSOCIATION	1.162	0	1.162
**D STOLLER FOUNDATION	18.890	0	18.890
**D UNITED SERVICES AUTOMOBILE ASSOCIATION	984	0	984
**D METIS EQUITY TRUST	1.640	0	1.640
**D LEGAL & GENERAL MSCI EAFE FUND LLC	3.713	0	3.713
**D CC&L Q WORLD EX-USA EQUITY EXTENSION MASTER FUND LTD.	36.346	0	36.346
**D ATIVO INTERNATIONAL EQUITY FUND LP	35.931	0	35.931
**D ETERNITY LTD CONYERS TRUST COMPANY (CAYMAN) LIMITED	21.850	0	21.850
**D FISHER ASSET MANAGEMENT LLC.	13.449	0	13.449
**D PINK CALL LLC	122	0	122
**D PRO-GEN INVESTMENTS LLC	364	0	364
**D NUCLEAR ELECTRIC INSURANCE LIMITED	1.250	0	1.250
**D LEGAL & GENERAL DEVELOPED MULTI-FACTOR SL FUND LLC	748	0	748
**D LEGAL & GENERAL MSCI EAFE SL FUND LLC	2.650	0	2.650
**D MBB PUBLIC MARKETS I LLC	16.842	0	16.842
**D HAWTHORN DM LLC	9.697	0	9.697
**D FOOD AND AGRICULTURE ORGANIZATION OF THE UNITED NATIONS	7.569	0	7.569
**D INTERNATIONAL MONETARY FUND STAFF RETIREMENT PLAN	1.613	0	1.613
**D MINEMWORKERS' PENSION SCHEME	1.562	0	1.562
**D FIDELITY SALEM STREET TRUST: FIDELITY SERIES GLOBAL EX U.S.	28.555	0	28.555
**D FIDELITY SALEM STREET TRUST: FIDELITY FLEX INTERNATIONAL INDEX FUND	682.358	0	682.358
**D THE TRUSTEES OF THE LABOURERS' PENSION FUND OF CENTRAL AND E	47.026	0	47.026
**D NUNAVUT TRUST	1.378	0	1.378
**D STATE UNIVERSITIES RETIREMENT SYSTEM	2.302	0	2.302
**D GOVERNMENT EMPLOYEES SUPERANNUATION BOARD.	112.330	0	112.330
**D MERCER PASSIVE INTERNATIONAL SHARES FUND	18.518	0	18.518
**D MINERCO FOUNDATION LIMITED ATTO THE MINERCO FOUNDATION TRUS	14.058	0	14.058
**D COMMONWEALTH SUPERANNUATION CORPORATION AS TRUSFEE FOR ARIA	3.697	0	3.697
**D AUSTRALIAN CAPITAL TERRITORY	30.452	0	30.452
**D EQUIPSUPER	9.565	0	9.565
**D MERCER PASSIVE SUSTAINABLE INTERNATIONAL SHARES FUND	1.013	0	1.013
**D LEGALSUPER.	222	0	222
**D SUPERANNUATION FUNDS MANAGEMENT CORPORATION OF SOUTH AUSTRAL	24.124	0	24.124
**D PROVIDENCE HEALTH & SERVICES AND SWEDISH HEALTH SERVICES MAS	6.092	0	6.092
	298	0	298

## LISTA ESITO DELLE VOTAZIONI

Oggetto: 3.a Approvazione della prima sezione della Relazione sulla politica in materia di remunerazione e sui compensi corrisposti, ai sensi dell'art. 123-ter, comma 3, del D.Lgs. n. 58/1998 (TUF) e degli artt. 41, 59 e 93 del Regolamento IVASS n. 38/2018.

## CONTRARI

Cognome	Tot. Voti	Proprio	Delega
**D NOVANT HEALTH INC.	6.202	0	6.202
**D NORTHAMPTONSHIRE PENSION FUND	1.907	0	1.907
**D PFIZER INC. MASTER TRUST	404	0	404
**D THE BOARD OF THE PENSION PROTECTION FUND RENAISSANCE	16.759	0	16.759
**D THE NEMOURS FOUNDATION PENSION PLAN	349	0	249
**D COMMONWEALTH OF MASSACHUSETTS EMPLOYEES DEFERRED COMPENSATION PLAN	2.807	0	2.807
**D HERTFORDSHIRE COUNTY COUNCIL AS ADMINISTERING AUTHORITY OF IT	682	0	682
**D CYSTIC FIBROSIS FOUNDATION	7.612	0	7.612
**D THE NORTHERN TRUST COMPANY SUB-ADVISED COLLECTIVE FUNDS TRUS	888.400	0	888.400
**D CONNOR CLARK & LANN COLLECTIVE INVESTMENT TRUST	9.595	0	9.595
**D CATERPILLAR INC. MASTER RETIREMENT TRUST	3.070	0	3.070
**D CATERPILLAR INVESTMENT TRUST	3.262	0	3.262
**D IBM PERSONAL PENSION PLAN TRUST	15.941	0	15.941
**D ADVOCATE HEALTH AND HOSPITALS CORPORATION . . .	8.996	0	8.996
**D COAL STAFF SUPPERANNUATION SCHEME TRUSTEES LIMITED	11.632	0	11.632
**D CITY OF PHILADELPHIA PUBLIC EMPLOYEES RETIREMENT SYSTEM.	22.677	0	22.677
**D CHEVRON MASTER PENSION TRUST	3.558	0	3.558
**D ALFRED I. DUPONT CHARITABLE TRUST	4.149	0	4.149
**D ILLINOIS MUNICIPAL RETIREMENT FUND	18.847	0	18.847
**D LOS ANGELES CITY EMPLOYEES' RETIREMENT SYSTEM.	18.554	0	18.554
**D NATIONAL EMPLOYMENT SAVINGS TRUST	34.312	0	34.312
**D THE GENERAL PENSION AND SOCIAL SECURITY AUTHORITY	8.321	0	8.321
**D WYOMING RETIREMENT SYSTEM	747	0	747
**D MOBILUS LIFE LIMITED.	23.401	0	23.401
**D U.S. STEEL RETIREMENT PLAN TRUST	65.429	0	65.429
**D TEACHERS' RETIREMENT SYSTEM OF OKLAHOMA	4.943	0	4.943
**D PROVIDENCE HEALTH & SERVICES CASH BALANCE RETIREMENT PLAN TR.	286	0	286
**D BRITISH COLUMBIA INVESTMENT MANAGEMENT CORPORATION.	508	0	508
**D STATE TEACHERS RETIREMENT SYSTEM OF OHIO	279.696	0	279.696
**D BANCO NACIONAL DE PANAMA ACTING AS TRUSTEE OF THE FIDEICOMISO DE FOND O DE AHORRO DE PANAMA	14.235	0	14.235
**D LGPS CENTRAL AUTHORISED CONTRACTUAL SCHEME	39.100	0	39.100
**D KOMMUNAL LANDSPENSJONSKASSE GJENSIDIG FOKSIRKINGSSELSKAP	44.217	0	44.217
**D ELO MUTUAL PENSION INSURANCE COMPANY ELO MUTUAL PENSION INSURANCE COMPANY	27.024	0	27.024
**D STICHTING PENSIOENFONDS PGB	67.014	0	67.014
**D STICHTING BEDRIJFSTAKPENSIOENFONDS VOOR HET SCHOONMAAK EN GL.	10.793	0	10.793
**D STICHTING PENSIOENFONDS CAMPINA	2.203	0	2.203
**D STICHTING PENSIOENFONDS OPENBAAR BIBLIOTHEKEN	2.767	0	2.767
**D FJARDE AP-FONDEN.	45.397	0	45.397
**D STICHTING BEDRIJFSTAKPENSIOENFONDS ZORGVERZEKERAARS.	211.713	0	211.713
**D TREDJE AP-FONDEN	112.464	0	112.464
**D HUDSON BAY MASTER FUND LTD. C/O HUDSON BAY CAPITAL MANAGEMENT LP.	11.350	0	11.350
**D PROJECT 121/160-41 (P)	1.899	0	1.899
**D PROJECT 121/160-70 (P)	1.038	0	1.038
**D ATLAS MACRO MASTER FUND LTD C/O BALLYASNY ASSET MANAGEMENT L.P. ACTING AS IA	815	0	815
**D RPAQ 2015 FUND LP	13.523	0	13.523
**D AOR GLOBAL STOCK SELECTION OFFSHORE FUND II L.P. C/O AOR CAPITAL MANAGEMENT LLC	62.234	0	62.234
**D AOR TAX-AWARE DELPHI LONG SHORT EQUITY FUND LLC PORTFOLIO MARGIN	97.336	0	97.336
**D AOR TAX ADVANTAGED GLOBAL EQUITY MARKET NEUTRAL FUND L.P. PM ACCOUNT C/O AOR MANAGEMENT LLC	56.928	0	56.928
**D CMAP SRPA FUND LIMITED PORTFOLIO MARGIN ACCTS.	103.942	0	103.942
**D AOR DELPHI LONG-SHORT EQUITY MASTER ACCOUNT L.P. PORTFOLIO MARGIN ACCT	47.430	0	47.430
**D AOR EQUITY MARKET NEUTRAL GLOBAL VALUE FUND L.P.	30.463	0	30.463

Azionisti:

1.285

Teste:

0 Azionisti in delega:

1.285

2

Pagina 18

DE\* delega alla persona fisica sopra indicata con il numero della scheda magnetica

\*\*D delega alla persona fisica sopra indicata con il numero della scheda magnetica (votazione effettuata alla posizione assistita)

RI.\* rappresentanza legale alla persona fisica sopra indicata con il numero della scheda magnetica

## LISTA ESITO DELLE VOTAZIONE

Oggetto: 3.a Approvazione della prima sezione della Relazione sulla politica in materia di remunerazione e sui compensi corrisposti, ai sensi dell'art. 123-ter, comma 3, del D. Lgs. n. 58/1998 (TUF) e degli artt. 41, 59 e 93 del Regolamento IVASS n. 38/2018.

## CONTRARI

Cognome	Tot. Voti	Proprio	Delega
**D ACADLAN ALL-COUNTRY WORLD EX-U.S. EQUITY DYNAMIC EXTENSION MASTER FUND	1.317	0	1.317
**D DE SHAW WORLD ALPHA EXTENSION PORTFOLIOS LLC	3.461	0	3.461
**D ARROWSTREET CAPITAL NEWBURY FUND LIMITED	5.001	0	5.001
**D D. E. SHAW ALL COUNTRY GLOBAL VALUE ACTIVE PORTFOLIOS L.L.C	227	0	227
**D DE SHAW US BROAD MARKET CORE ALPHA EXTENSION CUSTOM FUND II L.L.C.	165	0	165
**D BW PASPG LTD	2.421	0	2.421
**D BRIDGEWATER PURE ALPHA MAJOR MARKETS TRADING COMPANY LTD.	1.887	0	1.887
**D MAN NUMERIC ALTERNATIVE RISK PREMIA VALUE.	1.172	0	1.172
**D PRUDENTIAL ASSURANCE COMPANY SINGAPORE (PTE) LTD	13.748	0	13.748
**D DIMENSIONAL INTERNATIONAL CORE EQUITY 2 ETF OF DIMENSIONAL E	460.035	0	460.035
**D SCHWAB INTERNATIONAL INDEX FUND	237.189	0	237.189
**D SCHWAB FUNDAMENTAL INTERNATIONAL EQUITY INDEX FUND	60.772	0	60.772
**D SUN LIFE ASSET MANAGEMENT FUNDS - SUN LIFE AM GLOBAL LOW CAR	2.611	0	2.611
**D CUKL COURTIERS ETHICAL VALUE EQT FD	22.000	0	22.000
**D CFSIL-COMMONWLT HBL SHARE FD 17	8.186	0	8.186
**D COLONIAL FIRST STATE INVESTMENT FUND 50.	9.493	0	9.493
**D COLONIAL FIRST STATE WHOLESALE INDEXED GLOBAL SHARE FUND..	19.898	0	19.898
**D COMMONWEALTH GLOBAL SHARE FUND 30.	115.492	0	115.492
**D BETASHARES GLOBAL SHARES ETF	14.353	0	14.353
**D ABRDN SICAV 1 - WORLD EQUITY ENHANCED INDEX FUND	1.314	0	1.314
**D ABRDN SICAV 1 - EUROPEAN EQUITY ENHANCED INDEX FUND	12.973	0	12.973
**D WM POOL - EQUITIES TRUST NO. 2 - VINVA	3.408	0	3.408
**D ONEMARKETS ITALY ICAV	18.500	0	18.500
**D PRIME SUPER PTY LTD	19.631	0	19.631
**D DIMENSIONAL INTERNATIONAL VECTOR EQUITY ETF OF DIMENSIONAL E	4.502	0	4.502
**D AEGON CUSTODY B.V..	37.856	0	37.856
**D DFA ALL COUNTRY EX US EQUITY MARKET SUBTRUST OF DFA GROUP TRUST	38.585	0	38.585
**D ABRDN OEIC IV-ABRDN EVOLVE EUROPEAN EQUITY INDEX FUND	424	0	424
**D HOSTPLUS POOLED SUPERANNUATION TRUST	65.231	0	65.231
**D LEGAL AND GENERAL ASSURANCE (PENSIONS MANAGEMENT) LIMITED	1.023.187	0	1.023.187
**D ILA - RAFIME	4.038	0	4.038
**D ILA-LA WORLD ESG SCREENED FUND	1.736	0	1.736
**D IRISH LIFE ASSURANCE..	31.752	0	31.752
**D ILA-A-ILSDMH	60.701	0	60.701
**D ILA-A-ILMCFHY	1.823	0	1.823
**D IRISH LIFE CLIMATE FOCUSED FUND	1.392	0	1.392
**D IRISH LIFE ASSURANCE PLC	68.211	0	68.211
**D ILA - A-ILGLOEQN	264	0	264
**D ILA - A-LLDSCG	1.367	0	1.367
**D ILA - A-LLGLOEQG	2.424	0	2.424
**D ILA - A-LLZEQG	7.197	0	7.197
**D ILA - A-LLHYEQG	7.377	0	7.377
**D ILA-ILSEAFE - SUSTAINABLE EAFE EQUITY	22.074	0	22.074
**D STICHTING MN SERVICES	109.628	0	109.628
**D STICHTING PENSIOENFONDS METAAL EN TECHNIEK MN SERVICES	32.012	0	32.012
**D LARGE CAP INTL PORTFOLIO OF DFA INV	94.070	0	94.070
**D DFA INTERNATIONAL SMALL CAP VALUE FNS GROUP INC	2.130.474	0	2.130.474
**D CONTINENTAL SMALL SERIES THE CONTINENTAL SMALL COMPANY	602.579	0	602.579
**D DIMENSIONAL INTERNATIONAL VALUE ETF OF DIMENSIONAL ETF TRUST	622.429	0	622.429
**D COLONIAL FIRST STATE SPECIALIST FUND 4	10.449	0	10.449
**D STICHTING MN SERVICES AANDELENFO ND	19.764	0	19.764

Pagina 19

2 DE\* delega alla persona fisica sopra indicata con il numero della scheda magnetica

1.285 \*\*D delega alla persona fisica sopra indicata con il numero della scheda magnetica (votazione effettuata alla postazione assistita)

0 Azionisti in delega: RI.\* rappresentanza legale alla persona fisica sopra indicata con il numero della scheda magnetica

Azionisti:

1.285 Teste:

0 Azionisti in delega:

## LISTA ESITO DELLE VOTAZIONE

Oggetto: 3.a Approvazione della prima sezione della Relazione sulla politica in materia di remunerazione e sui compensi corrisposti, ai sensi dell'art. 123-ter, comma 3, del D.Lgs. n. 58/1998 (TUF) e degli artt. 41, 59 e 93 del Regolamento IVASS n. 38/2018.

## CONTRARI

Cognome	Tot. Voti	Proprio	Delega
**D LEGAL AND GENERAL ASSURANCE ( PENSIONS MANAGEMENT) LTD PMC FTSE TPI GLOBAL (EX FOSSIL FUELS) EQUITY INDEX FUND	2.455	0	2.455
**D FUTURE WORLD DEVELOPED EQUITY INDEX FUND (3500)	2.103	0	2.103
**D TSGX SOLACT ESG TBACO EX UNHG(3387)	573	0	573
**D LEGAL AND GENERAL ASSURANCE ( PENSIONS MANAGEMENT) LIMITEDONS MANAGEMENT) LIMITED	518.746	0	518.746
**D ABRON OEC II-ABRON GLOBAL BALANCED GROWTH FUND	1.407	0	1.407
**D CFSIL RE CNEALTH GS FD 16	6.684	0	6.684
**D CITITRUST LTD	2.429	0	2.429
**D OLD WESTBURY SMALL AND MID CAP STRATEGIES FUND.	267.200	0	267.200
**D INTERNATIONAL CORE EQUITY PORTFOLIO OF DEA INVESTMENT DIMENSIONS GROUP INC	1.995.027	0	1.995.027
**D BERESFORD FUNDS ICAV.	6.519	0	6.519
**D COLONIAL FIRST STATE INVESTMENTS LIMITED.....	82.126	0	82.126
**D LEGAL AND GENERAL COLLECTIVE INVESTMENT TRUST..	32.494	0	32.494
**D COURTIER GLOBAL (EX-UK) EQUITYINCOME FUND	97.000	0	97.000
**D DIMENSIONAL GLOBAL SUSTAINABILITY TRUST	10.044	0	10.044
**D JOHN HANCOCK FUNDS II INTERNATIONAL STRATEGIC EQUITY ALLOCATION FUND	52.659	0	52.659
**D MEDICAL ASSURANCE SOCIETY NEW ZEALAND LIMITED	2.646	0	2.646
**D ABRON OEC IV-ABRON WORLD EQUITY ENHANCED INDEX FUND	5.853	0	5.853
**D ABRON OEC IV-ABRON EUROPEAN EQUITY ENHANCED INDEX FUND	40.864	0	40.864
**D CIP COURTIER TR BALANCED RK FUND	164.000	0	164.000
**D CIP COURTIER TR CAUTIOUS RK FUND	66.000	0	66.000
**D CIP COURTIER TR GROWTH RK FUND	80.000	0	80.000
**D ABRON OEC IV-ABRON EUROPEAN EQUITY TRACKER FUND	38.100	0	38.100
**D TIMOTHY PLAN INTERNATIONAL ETC.	29.521	0	29.521
**D UNIFIED ACCUMULATIVE PENSION FUND JOINT STOCK COMPANY	28.572	0	28.572
**D MAN FUNDS XII SPC-MAN 1783 I SP C/O MAPLES SECRETARIES (CAYMAN) LIMITED	8.115	0	8.115
**D THREE BRIDGES EUROPE FUND L.P.	10.006	0	10.006
**D NBMC SAFE EQUITY INDEX FUND.	3.301	0	3.301
**D HILLSDALE GLOBAL EQUITY FUND	13.724	0	13.724
**D AOR ALTERNATIVE TRENDS MASTER ACCOUNT LP	3.324	0	3.324
**D AOR TA DELPHI PLUS FUND LLC	5.258	0	5.258
**D BLUEPEARL MAP I LP.	70	0	70
**D EMP PA FUND LIMITED	25	0	25
**D ATLAS DIVERSIFIED MASTER FUND LIMITED	31	0	31
**D BRIDGEWATER PURE ALPHA STERLING FUND LIMITED	8	0	8
**D BRIDGEWATER BLUE PEAK FUND LP.	12	0	12
**D ACADIAN GLOBAL ALL-COUNTRY EX-U.S. EX-CHINA EQUITY DYNAMIC E MAPLES CORPORATE SERVICES LIMITED	6.219	0	6.219
**D AB ARYA PARTNERS (MASTER) FUND SICAV-RAIF S.C. SP.	41.372	0	41.372
**D BWA TRADING FUND II (ALPHA), LP C/O MAPLES CORPORATE SERVICES LTD	491	0	491
**D THE ARROWSTREET COMMON CONTRACTUAL FUND	383.908	0	383.908
**D THE MONETARY AUTHORITY OF SINGAPORE	17.302	0	17.302
**D ARROWSTREET INTERNATIONAL EQUITY WORLAD EX US ALPHA EXTENSION CLT	150.199	0	150.199
**D SCOTTISH WIDOWS MANAGED INVESTMENT FUNDS ICVC-INTERNATIONAL EQUITY TRACKER FUND)	17.138	0	17.138
**D SCOTTISH WIDOWS INVESTMENT SOLUTIONS FUNDS ICVC- EUROPEAN (EX UK) EQUITY FUND	15.324	0	15.324
**D INTERNATIONAL TILTS MASTER PORTFOLIO OF MASTER INVESTMENT PORTEO	19.035	0	19.035
**D CANADA PENSION PLAN INVESTMENT BOARD (CPPIB)	2.338	0	2.338
**D AOR FUNDS- AOR CVX FUSION FUND	4.347.708	0	1.347.708
**D AOR TA GLOBAL RELAXED CONSTRAINT EQUITY FUND, L.P.	571	0	571
**D TEACHER RETIREMENT SYSTEM OF TEXAS	6.293	0	6.293
**D AOR FUNDS - AOR MANAGED FUTURESTRATEGY FUND	890.029	0	890.029
**D AOR FUNDS AOR EQUITY MARKET NEUTRAL FUND	249.282	0	249.282
**D AOR FUNDS AOR EQUITY MARKET NEUTRAL FUND	69.983	0	69.983

Pagina 20

2 DL\* delega alla persona fisica sopra indicata con il numero della scheda magnetica

\*\*D delega alla persona fisica sopra indicata con il numero della scheda magnetica (votazione effettuata alla postazione assistita)

RI.\* rappresentanza legata alla persona fisica sopra indicata con il numero della scheda magnetica

Azionisti:

Azionisti in proprio:

1.285 Teste:

0 Azionisti in delega:

2

1.285

## LISTA ESITO DELLE VOTAZIONI

Oggetto: 3.a Approvazione della prima sezione della Relazione sulla politica in materia di remunerazione e sui compensi corrisposti, ai sensi dell'art. 123-ter, comma 3, del D.Lgs. n. 58/1998 (TUF) e degli artt. 41, 59 e 93 del Regolamento IVASS n. 38/2018.

## CONTRARI

Cognome	Tot. Voti	Proprio	Delega
**D ABN AMRO FCR	303	0	303
**D OMERS ADMINISTRATION CORPORATION	35.827	0	35.827
**D ARROWSTREET (CANADA) GLOBAL ALL-COUNTRY FUND I	16.473	0	16.473
**D AQR FUNDS AQR ALTERNATIVE RISKPREMIA FUND	76.630	0	76.630
**D AQR FUNDS AQR MULTIASSET FUND	21.930	0	21.930
**D GMO IMPLEMENTATION FUND	271.811	0	271.811
**D AQR FUNDS - AQR TREND TOTAL RETURN FUND	5.744	0	5.744
**D AQR FUNDS AQR LONGSHORT EQUITY FUND	124.569	0	124.569
**D AQR FUNDS AQR LONGSHORT EQUITY FUND	870.877	0	870.877
**D AQR FUNDS AQR LONGSHORT EQUITY FUND	41.428	0	41.428
**D AQR FUNDS AQR LONGSHORT EQUITY FUND	5.060	0	5.060
**D AQR FUNDS AQR LONGSHORT EQUITY FUND	601.503	0	601.503
**D AQR FUNDS AQR LONGSHORT EQUITY FUND	142.257	0	142.257
**D AQR FUNDS AQR LONGSHORT EQUITY FUND	933.162	0	933.162
**D AXA MPS PREVIDENZA PER TE - CRESCITA	14.526	0	14.526
**D AXA MPS PREVIDENZA PER TE - CRESCITA	166.942	0	166.942
**D DB PRIVATMANDAT COMFORT	50.124	0	50.124
**D VARTOPARTNER SICAV	16.727	0	16.727
**D GOLDMAN SACHS FUNDS	179.143	0	179.143
**D XTRACKERS	1.072.668	0	1.072.668
**D DWS INVEST	163.685	0	163.685
**D DWS MULTI ASSET FIR FUND	27.000	0	27.000
**D ALLIANZ FINANZPLAN 2040	12.927	0	12.927
**D ALLIANZ FINANZPLAN 2045	18.540	0	18.540
**D ALLIANZ FINANZPLAN 2050	21.753	0	21.753
**D PREMIUMMANDAT BALANCE	19.585	0	19.585
**D ISHARES INTERNATIONAL EQUITY FACTOR ROTATION ACTIVE ETF	2.925	0	2.925
**D ISHARES ENHANCED INTERNATIONAL ACTIVE ETF	187	0	187
**D MEAG MUNICH ERGO KAPITALANLAGESELLSCHAFT MBH FOR MEAG ERGO PENSION I	23.968	0	23.968
**D MEAG MUNICH ERGO KAPITALANLAGESELLSCHAFT MBH FOR MEAG EURO I	264.685	0	264.685
**D MEAG MUNICH ERGO KAPITALANLAGESELLSCHAFT MBH FOR MEAG APLAS	102.372	0	102.372
**D NEUBERGER BERMAN ETF TRUST - NEUBERGER INTERNATIONAL CORE EQUITY ETF	11.520	0	11.520
**D GOLDMAN SACHS TRUST GOLDMAN SACHS GLOBAL MANAGED BETA FUND	24.578	0	24.578
**D OREGON PUBLIC EMPLOYEES RETIREMENT SYSTEM	109.612	0	109.612
**D RUSSELL INVESTMENTS TRUST COMPANY COMMINGLED EMPLOYEE BENEFIT FUNDS TRUST	8.847	0	8.847
**D AB VARIABLE PRODUCTS SERIES FUND INC. - AB DYNAMIC ASSET AL LOCATION PORTFOLIO	637	0	637
**D INTE KAPITALANLAGESELLSCHAFT MBH FOR ENTSORGUNGSFONDS	29.660	0	29.660
**D FIDELITY SALEM STREET TRUST FIDELITY FLEX INTERNATIONAL FOCUSED INDEX FUND	3.910	0	3.910
**D PENSION BENEFIT GUARANTY CORPORATION	524.749	0	524.749
**D UNIVERSAL INVESTMENT GESELLSCHAFT MBH FOR KPPT UNIVERSAL FONDS	4.220	0	4.220
**D JOHN HANCOCK MULTIFACTOR DEVELOPED INTERNATIONAL ETF	48.884	0	48.884
**D UNIVERSAL-INVESTMENT-GESELLSCHAFT MBH FOR PRO2-UI-AKTIEFONDS	27.908	0	27.908
**D UNIVERSALINVESTMENTGESELLSCHAFTMBH FOR BISUIFONDS	1.611	0	1.611
**D EIDLITY RUTLAND SQUARE TRUST II STRATEGIC ADVISERS INT FUND	33.883	0	33.883
**D SCHWAB INTERNATIONAL EQUITY ETF	852.820	0	852.820
**D SCHWAB FUNDAMENTAL INTERNATIONAL LARGE COMPANY INDEX ETF	289.850	0	289.850
**D JOHN HANCOCK VARIABLE INSURANCE TRUST STRAT EQ ALLOCATION TRUST	23.277	0	23.277
**D JOHN HANCOCK TRUST COMPANY COLLECTIVE INVESTMENT TRUST	37.865	0	37.865
**D HC CAPITAL TRUST - THE INSTITUTIONAL INTERNATIONAL EQUITY PORTFOL	4.712	0	4.712
**D HC CAPITAL TRUST - THE ESG GROWTH PORTFOLIO	547	0	547
**D UBS FUND MANAGEMENT (SWITZERLAND) AG ON BEHALF OF ZURICH INVESTINSTITUTIONAL FUNDS	578	0	578

## LISTA ESITO DELLE VOTAZIONI

Oggetto: **3.a Approvazione della prima sezione della Relazione sulla politica in materia di remunerazione e sui compensi corrisposti, ai sensi dell'art. 123-ter, comma 3, del D. Lgs. n. 58/1998 (TUF) e degli artt. 41, 59 e 93 del Regolamento IVASS n. 38/2018.**

## CONTRARI

Cognome	Tot. Voti	Proprio	Delega
**D ZURICH INVEST ICAV	13.356	0	13.356
**D NEW YORK STATE TEACHERS RETIREMENT SYSTEM	128.490	0	128.490
**D MANULIFE INVESTMENT MANAGEMENT INTERNATIONAL EQUITY INDEX POOLED FUND	20.311	0	20.311
**D UBS FUND MANAGEMENT (SWITZERLAND) AG ON BEHALF OF ZURICH INVESTINSTIUTIONAL FUNDS - ZIF GREEN	13.714	0	13.714
**D GLOBAL SYSTEMATIC ACTIVE EQUITIES	33.603	0	33.603
**D WASHINGTON STATE INVESTMENT BOARD	148.753	0	148.753
**D VANGUARD GLOBAL MOMENTUM FACTORETF	25.505	0	25.505
**D VENERABLE INTERNATIONAL INDEX FUND	16.332	0	16.332
**D ALLIANZ GLOBAL INVESTORS GMBH FOR ALLIANZGFONDS IHT	70.746	0	70.746
**D DWS INVESTMENT GMBH FOR DEAMFONDS GSK 1	4.016	0	4.016
**D DWS INVESTMENT GMBH FOR DEAMFONDS PG.EQ	8.982	0	8.982
**D UNIVERSAL-INVESTMENT-GESELLSCHAFT MBH FOR UI-ELKB-FONDS I	14.025	0	14.025
**D UBS (IRL) ETF PLC	99.123	0	99.123
**D DWS INVESTMENT GMBH FOR DWS SYSTEMATIC EUROPEAN EQUITY	23.383	0	23.383
**D UNIVERSAL-INVESTMENT-GESELLSCHAFT MBH FOR TK2011	6.941	0	6.941
**D TENNESSEE CONSOLIDATED RETIREMENT SYSTEM	189.604	0	189.604
**D CALIFORNIA STATE TEACHERS' RETIREMENT SYSTEM	558.248	0	558.248
**D CALIFORNIA PUBLIC EMPLOYEES RETIREMENT SYSTEM	743.823	0	743.823
**D THE STATE OF CONNECTICUT, ACTING THROUGH ITS TREASURER	75.951	0	75.951
**D PUBLIC EMPLOYEES' LONG-TERM CARE FUND	5.764	0	5.764
**D SCOTIA DIVERSIFIED BALANCED FUND	2.480	0	2.480
**D DESJARDINS RI DEVELOPED EXUSA EXCANADA MULTIFACTOR LOW CO2 ETF	68.279	0	68.279
**D DESJARDINS RI GLOBAL MULTIFACTOR FOSSIL FUEL RESERVES FREEETF	475	0	475
**D DESJARDINS RI DEVELOPED EXUSA EXCANADA LOW CO2 INDEX ETF	564	0	564
**D DESJARDINS INTERNATIONAL EQUITYIND EX ETF	20.064	0	20.064
**D BANK OF KOREA	1.826	0	1.826
**D HONG KONG SPECIAL ADMINISTRATIVE REGION GOVERNMENTEXCHANGE FUND	16.056	0	16.056
**D INTERNATIONAL DEVELOPED EQUITY ACTIVE ETF	9.255	0	9.255
**D GOVERNMENT PENSION INVESTMENT FUND	1.220.147	0	1.220.147
**D THRIVENT INTERNATIONAL ALLOCATION FUND	112.993	0	112.993
**D RUSSELL INVESTMENTS MULTIFACTORINTERNATIONAL EQUITY POOL	1.274	0	1.274
**D RUSSELL INVESTMENTS INSTITUTIONAL FUNDS, LLC INTERNATIONAL EQUIT	6.714	0	6.714
**D RUSSELL INVESTMENTS GLOBAL EQUITY ETF	18.452	0	18.452
**D THRIVENT GLOBAL STOCK PORTFOLIO	116.317	0	116.317
**D THRIVENT CORE INTERNATIONAL EQUITY FUND	163.943	0	163.943
**D THRIVENT INTERNATIONAL INDEX PORTFOLIO	5.311	0	5.311
**D DWS INVESTMENT GMBH FOR DEAM-FONDS CPT	616	0	616
**D THRIVENT INTERNATIONAL ALLOCATION PORTFOLIO	194.037	0	194.037
**D THRIVENT GLOBAL STOCK FUND	148.930	0	148.930
**D THE INCUBATION FUND LTD	111	0	111
**D DWS INVESTMENT GMBH FOR DEAMFONDS KGPENSTONEN	1.650	0	1.650
**D DWS INVESTMENT GMBH FOR DEAM FONDS STK	994	0	994
**D ARROWSTREET (CANADA) GLOBAL ACRI150 ALPHA EXTENSION FUND I	2.325	0	2.325
**D STITCHING PENSIONFONDS WERK EN (RE) INTEGRATIE	165.240	0	165.240
**D PES:PIMCO RAFI DYNAMIC MULTI-FACTOR INTERNATIONAL EQUITY ETF	33.963	0	33.963
**D PRUDENTIAL HONG KONG LIMITED	3.418	0	3.418
**D ARROWSTREET (CANADA) GLOBAL ALL-COUNTRY FUND II	3.759	0	3.759
**D ARROWSTREET (CANADA) GLOBAL WORLD SMALL CAP FUND II	67.853	0	67.853
**D M&G (SOUTH AFRICA) GLOBAL FUNDSICAV	401.870	0	401.870
**D POLICE AND FIREMEN'S RETIREMENTSYSTEM OF NEW JERSEY	43.184	0	43.184
**D PROCTER AND GAMBLE BELGIUM PENSION FUND	952	0	952

Azionisti:

1.285

Teste:

0 Azionisti in delega:

1.285

2

Pagina 22

D: delega alla persona fisica sopra indicata con il numero della scheda magnetica

D: delega alla persona fisica sopra indicata con il numero della scheda magnetica (votazione effettuata alla postazione assistita)

R: rappresentanza legale alla persona fisica sopra indicata con il numero della scheda magnetica

## LISTA ESITO DELLE VOTAZIONE

Oggetto: 3.a Approvazione della prima sezione della Relazione sulla politica di remunerazione e sui compensi corrisposti, ai sensi dell' art. 123-ter, comma 3, del D.Lgs. n. 58/1998 (TUF) e degli artt. 41, 59 e 93 del Regolamento IVASS n. 38/2018.

## CONTRARI

Cognome	Tot. Voti	Proprio	Delega
**D PRINCIPAL LIFE INSURANCE COMPANY	9.449	0	9.449
**D DWS INVESTMENT GMBH FOR DWS-FONDS SFT MASTER	598	0	598
**D CITY OF NEW YORK GROUP TRUST	187.691	0	187.691
**D PUBLIC EMPLOYEES RETIREMENT SYSTEM OF NEVADA	84.243	0	84.243
**D TEXAS MUNICIPAL RETIREMENT SYSTEM	44.942	0	44.942
**D STATE OF NEW JERSEY COMMON PENSION FUND D	164.500	0	164.500
**D RETIREMENT BENEFITS INVESTMENT FUND	2.866	0	2.866
**D STATE OF MICHIGAN RETIREMENT SYSTEM	184.900	0	184.900
**D RUSSELL INVESTMENTS MULTIASSSET FACTOR EXPOSURE FUND	2.561	0	2.561
**D TALCOTT RESOLUTION LIFE INSURANCE COMPANY	3.798	0	3.798
**D NORTROP GRUMMAN PENSION MASTERTRUST	129.725	0	129.725
**D MCIC VERMONT (A RECIPROCAL RISKRETENTION GROUP)	11.472	0	11.472
**D MARYLAND STATE RETIREMENT PENSION SYSTEM	43.990	0	43.990
**D MOUNT HAYTON INVESTMENTS LIMITED	12.076	0	12.076
**D MERCER UCITS COMMON CONTRACTUALFUND	162.665	0	162.665
**D MERCER QIF FUND PLC	26.331	0	26.331
**D MERCER QIF COMMON CONTRACTUAL FUND	2.965	0	2.965
**D MOUNT HAYTON INVESTMENTS LIMITED	195.629	0	195.629
**D LOCKHEED MARTIN CORPORATION DEFINED CONTRIBUTION PLANS MASTER TR	3.477	0	3.477
**D MERCER INTERNATIONAL EQUITY FUND	48.200	0	48.200
**D MGI FUNDS PLC	319.040	0	319.040
**D MDPI INTERNATIONAL EQUITY INDEX POOL	16.926	0	16.926
**D AGIALLIANZ STRATEGIEFONDS STABILITÄT	3.761	0	3.761
**D AGIALLIANZ STRATEGIEFONDS WACHSTUM	137.749	0	137.749
**D AGIALLIANZ STRATEGIEFONDS WACHSTUM PLUS	241.495	0	241.495
**D ALLIANZ GLOBAL INVESTORS GMBH FOR CAPITAL PLUS	155.728	0	155.728
**D ALLIANZ GLOBAL INVESTORS GMBH FOR FONDIS	11.075	0	11.075
**D ALLIANZ GLOBAL INVESTORS GMBH FOR NUERNBERGER EUROLAND A	153.213	0	153.213
**D ALLIANZ GLOBAL INVESTORS GMBH FOR PREMIUMMANDAT KONSERVATIV	5.500	0	5.500
**D ALLIANZ GLOBAL INVESTORS GMBH FOR ALLIANZ STRATEGIEFONDS BALANCE	80.025	0	80.025
**D HARTFORD MULTI-FACOR DEVELOPED MARKETS (EXUS) ETF	170.403	0	170.403
**D RUMBLINE INTERNATIONAL POOLED INDEX TRUST	18.648	0	18.648
**D RUMBLINE ALL COUNTRY INTERNATIONAL INDEX FUND	1.092	0	1.092
**D RUMBLINE LOW CARBON INDEX FUNDLIC	10.084	0	10.084
**D ALLIANZ GLOBAL INVESTORS GMBH FOR CONVEST 21 VI.	20.257	0	20.257
**D LVIP DIMENSIONAL INTERNATIONAL CORE EQUITY FUND	25.105	0	25.105
**D LOS ANGELES COUNTY EMPLOYEES RETIREMENT ASSOCIATI	146.475	0	146.475
**D INTE KAPITALANLAGESELLSCHAFT MBH FOR DC EUROLAND EQUITIES	46.235	0	46.235
**D LVIP SSGA DEVELOPED INTERNATIONAL 150 FU	43.151	0	43.151
**D LACERA MASTER OPEB TRUST	20.808	0	20.808
**D SEASONS SERIES TRUST SA MULTI-MANAGED INTERNATIONAL EQUITY PORTF	1.586	0	1.586
**D SUNAMERICA SERIES TRUST - SA INTERNATIONAL INDEX PORTFOLIO	16.513	0	16.513
**D OPENWORLD PUBLIC LIMITED COMPANY	633	0	633
**D MULTI STYLE MULTI MANAGER FUNDSFELC	9.323	0	9.323
**D JNL/DFA INTERNATIONAL CORE EQUITY FUND	8.654	0	8.654
**D JNL MULTIMANAGER INTERNATIONAL SMALL CAP FUND	287.921	0	287.921
**D SEASONS SERIES TRUST SA PUTNAM ASSET ALLOCATION DIVERSIFIED GROW	2.583	0	2.583
**D THE FIRST CHURCH OF CHRIST SCIENTIST	1.264	0	1.264
**D GMO INTERNATIONAL EQUITY FUND	797.446	0	797.446
**D GMO TAXMANAGED INTERNATIONAL EQUITIES FUND	66.161	0	66.161
**D ROCHE U.S. RETIREMENT PLANS MASTER TRUST	6.799	0	6.799

Pagina 23

2 DE\* delega alla persona fisica sopra indicata con il numero della scheda magnetica

1.285

0 Azionisti in delega:

Azionisti:

Azionisti in proprio:

\*\*D delega alla persona fisica sopra indicata con il numero della scheda magnetica (votazione effettuata alla posazione assistita)

RL\* rappresentanza legale alla persona fisica sopra indicata con il numero della scheda magnetica

## LISTA ESITO DELLE VOTAZIONE

Oggetto: 3.a Approvazione della Relazione sulla politica in materia di remunerazione e sui compensi corrisposti, ai sensi dell'art. 123-ter, comma 3, del D.Lgs. n. 58/1998 (TUF) e degli artt. 41, 59 e 93 del Regolamento IVASS n. 38/2018.

## CONTRARI

Cognome	Tot. Voti	Proprio	Delega
**D RUSSELL INVESTMENT COMPANY MULTI ASSET GROWTH STRATEGY FUND	10.508	0	10.508
**D GLOBAL MULTI ASSET STRATEGY FUND	2.159	0	2.159
**D RUSSELL INVESTMENT COMPANY MULTISTRATEGY INCOME FUND	5.862	0	5.862
**D RUSSELL INVESTMENT COMPANY MULTIFACTOR INTERNATIONAL EQUITY FUND	5.740	0	5.740
**D GMO FUNDS PLC GMO GLOBAL EQUITY ALLOCATION INVESTMENT FUND	45.336	0	45.336
**D GMO FUNDS PLC GMO GLOBAL REAL RETURN (UCITS) FUND	72.607	0	72.607
**D FIDELITY GLOBAL EX-U.S. EQUITY INDEX INSTITUTIONAL TRUST	2.331	0	2.331
**D HARBOR OVERSEAS FUND	17.139	0	17.139
**D RUSSELL INVESTMENT FUNDS INTERNATIONAL DEVELOPED MARKETS FUND	5.748	0	5.748
**D RUSSELL INVESTMENT COMPANY TAXMANAGED INTERNATIONAL EQUITY FUND	29.092	0	29.092
**D FEDEX CORPORATION EMPLOYEES PENSION TRUST	1.751	0	1.751
**D GMO INTERNATIONAL VALUE ETF	90.634	0	90.634
**D MICROSOFT CORPORATION SAVINGS PLUS 401(K) PLAN	18.384	0	18.384
**D PRESBYTERIAN CHURCH IN AMERICA 403 (B) (9) RETIREMENT PLAN	2.334	0	2.334
**D UNIVERSAL INVESTMENT GESELLSCHAFT MEH FOR EMPREON EUROPE EQUITY FUND	1.354	0	1.354
**D THE REGENTS OF THE UNIVERSITY OF CALIFORNIA	434.055	0	434.055
**D DESJARDINS SECURITE FINANCIERE COMPAGNIE D'ASSURANCE VIE	23.563	0	23.563
**D REGIME DE RENTES DU MOUVEMENT DESJARDINS	47.176	0	47.176
**D XTRACKERS (IE) PUBLIC LIMITED COMPANY	592.938	0	592.938
**D CAISSE DE DEPOT ET PLACEMENT D'UQUEBEC	3.992.903	0	3.992.903
**D DIMENSIONAL FUNDS PLC	149.456	0	149.456
**D CITY UNIVERSITY OF NEW YORK	435	0	435
**D COLUMBIA RESEARCH ENHANCED INTERNATIONAL EQUITY ETF	135	0	135
**D TRUST I AB GLOBAL DYNAMIC ALLOCATION PORTFOLIO	5.325	0	5.325
**D COLUMBIA THREADNEEDLE (IRL) ICAV	2.221	0	2.221
**D THE CAPTIVE INVESTORS FUND	4.781	0	4.781
**D CARDANO COMMON CONTRACTUAL FUND	21.438	0	21.438
**D RUSSELL INVESTMENT COMPANY INTERNATIONAL DEVELOPED MARKETS FUND	18.368	0	18.368
**D BMO INTERNATIONAL DIVIDEND ETF	112.329	0	112.329
**D BMO MSCI EAFE HIGH QUALITY INDEX ETF	2.365	0	2.365
**D BMO MSCI EAFE SMALL-MID CAP INDEX ETF	9.285	0	9.285
**D MERCER DIOCESE OF BROOKLYN GROWTH STRATEGY	6.511	0	6.511
**D CHINAAMC MSCI EUROPE QUALITY HEDGED TO USD ETF	856	0	856
**D BMO MSCI EUROPE HIGH QUALITY HEDGED TO CAD INDEX ETF	14.766	0	14.766
**D STATE OF ALASKA RETIREMENT AND BENEFITS PLANS	132.270	0	132.270
**D AMERICAN BUREAU OF SHIPPING	39.054	0	39.054
**D AMERICAN CENTURY ICAV	742	0	742
**D ARCHITAS MULTIMANAGER GLOBAL FUNDS UNIT TRUST	7.087	0	7.087
**D AXA INVESTMENT MANAGERS DEUTSCHLAND GMBH FOR AXA WELT	5.868	0	5.868
**D AXA IM EQUITY TRUST	6.913	0	6.913
**D AMERICAN CENTURY ETF TRUST-AVANTIS RESPONSIBLE INTERNATIONAL EQUITY (VII)	80.157	0	80.157
**D AXA IM ETF ICAV	6.392	0	6.392
**D AMERICAN CENTURY WORLD MUTUAL FUNDS INC. INTERNATIONAL VALUE FUND	9.585	0	9.585
**D AMERICAN CENTURY ETF TR-AMERICAN CENT QUALITY DIVERSIFIED INTL ETF	136.121	0	136.121
**D AMERICAN CENTURY ETF TRUST-AVANTIS INTERNATIONAL EQUITY ETF	32.209	0	32.209
**D AMERICAN CENTURY ETF TRUST-AVANTIS INTERNATIONAL EQUITY FUND	55.059	0	55.059
**D XEROX CANADA EMPLOYEES' RETIREMENT PLAN	5.271	0	5.271
**D DWS INVESTMENT GMBH FOR DWS ESGOI LOWVOL EUROPE	2.900	0	2.900
**D DWS INVESTMENT GMBH FOR DWS VORSORGE AS (DYNAMIK)	61.960	0	61.960
**D DWS INVESTMENT GMBH FOR DWS VORSORGE AS (FLEX)	11.637	0	11.637
**D DWS INVESTMENT GMBH FOR DWS VORSORGE AS (FLEX)	4.555	0	4.555

Pagina 24

2 DE\* delega alla persona fisica sopra indicata con il numero della scheda magnetica

1.285 \*\*D delega alla persona fisica sopra indicata con il numero della scheda magnetica (votazione effettuata alla postazione assistita)

0 Azionisti in delega

1.285 Teste:

Azionisti in proprio:

0 Azionisti in delega

\*L\* rappresentanza legale alla persona fisica sopra indicata con il numero della scheda magnetica

## LISTA ESITO DELLE VOTAZIONE

Oggetto: 3.a Approvazione della prima sezione della Relazione sulla politica in materia di remunerazione e sui compensi corrisposti, ai sensi dell'art. 123-ter, comma 3, del D. Lgs. n. 58/1998 (TUF) e degli artt. 41, 59 e 93 del Regolamento IVASS n. 38/2018.

## CONTRARI

Cognome	Tot. Voti	Proprio	Delega
**D DWS INVESTMENT GMBH FOR DWS EUROPEAN OPPORTUNITIES	959.479	0	959.479
**D DWS INVESTMENT GMBH FOR DWS OI EUROZONE EQUITY	71.645	0	71.645
**D I SHARES III PUBLIC LIMITED COMPANY	117.313	0	117.313
**D M INTERNATIONAL EQUITY FUND	3.067	0	3.067
**D FRANK RUSSELL INVESTMENT CO II PLC	1.338	0	1.338
**D MERCER NONUS CORE EQUITY FUND	19.957	0	19.957
**D MERCER NONUS CORE EQUITY FUND	147.400	0	147.400
**D RUSSELL INVESTMENT COMPANY PLC	3.075	0	3.075
**D BRIGHTHOUSE FUNDS TRUST II METLIFE MSCI EAFE INDEX PORTFOLIO	19.892	0	19.892
**D VALIC COMPANY I GLOBAL STRATEGY FUND	6	0	6
**D VALIC COMPANY I INTERNATIONAL EQUITIES INDEX FUND	34.238	0	34.238
**D SA INTERNATIONAL VALUE FUND	21.052	0	21.052
**D BOSTON RETIREMENT SYSTEM	55.221	0	55.221
**D VFMC INTERNATIONAL EQUITY TRUST2	29.565	0	29.565
**D VFMC INTERNATIONAL EQUITY TRUST1	14.341	0	14.341
**D GMO MULTI-ASSET TRUST	36.400	0	36.400
**D AUSTRALIAN RETIREMENT TRUST	43.793	0	43.793
**D NGS SUPER	24.188	0	24.188
**D RETAIL EMPLOYERS SUPERANNUATIONTRUST	125.434	0	125.434
**D PERPETUAL PRIVATE RI INTERNATIONAL SHARE FUND	360	0	360
**D INTERNATIONAL EQUITIES SECTOR TRUST	526	0	526
**D VANECK VECTORS MSCI INTERNATIONAL SUSTAINABLE EQUITY ETF	10.221	0	10.221
**D VANECK MSCI INTERNATIONAL QUALITY ETF	64.566	0	64.566
**D AWARE SUPER	92.282	0	92.282
**D BRIGHTER SUPER	8.604	0	8.604
**D RUSSELL INVESTMENTS GLOBAL SHARES INDEX FUND	5.699	0	5.699
**D TEAM SUPERANNUATION FUND	17.525	0	17.525
**D TEAM SUPERANNUATION FUND	10.640	0	10.640
**D EMERGENCY SERVICES SUPERANNUATION SCHEME	2.695	0	2.695
**D PEOPLE'S BANK OF CHINA	628.511	0	628.511
**D FP BRUNEL PENS PARTNERSHIP ACS FP BRUNEL SMALLER CMPEQUITIES FND	24.951	0	24.951
**D NATWEST ST JAMES'S PLACE GLOBALVALUE UNIT TRUST	559.033	0	559.033
**D NATWEST TRUSTEE AND DEPOSITARY SERVICES LIMITED AS TRUSTEE OF ST. JAMES'S PLACE CONTINENTAL EDRO	31.414	0	31.414
**D SCOTTISH WIDOWS INV.SOLUTIONS FUNDS ICVC-FUNDAMENTAL INDEX GLOBAL EQUITY FUND	8.007	0	8.007
**D NATWEST ST JAMES'S PLACE BALANCED MANAGED UNIT TRUST	27.909	0	27.909
**D NATWEST ST JAMES'S PLACE GLOBALEQUITY UNIT TRUST	834.064	0	834.064
**D SOCIAL PROTECTION FUND	116.596	0	116.596
**D VIF ICVC VANGUARD GLOBAL EQUITY INCOME FUND	22.550	0	22.550
**D THE BARCLAYS BANK UK RETIREMENTFUND	92.291	0	92.291
**D DIMENSIONAL FUNDS ICVC INTERNATIONAL VALUE FUND	2.775	0	2.775
**D NOW PENSIONERS TRUST	4.627	0	4.627
**D ALLIANZ GLOBAL INVESTORS FUND	122.793	0	122.793
**D METALLERENTE FONDS PORTFOLIO	2.646.213	0	2.646.213
**D ALLIANZ FINANZPLAN 2030	27.007	0	27.007
**D ALLIANZ FINANZPLAN 2035	2.114	0	2.114
**D FREITURMANDAT DYNAMIK	6.143	0	6.143
**D VERMOEGENSMANAGEMENT AKTIENSTARS	39.872	0	39.872
**D MONEY MATE MODERAT	58.292	0	58.292
**D MONEY MATE ENTSCLOSSEN	23.479	0	23.479
**D MONEY MATE MUTIG	32.824	0	32.824
**D MONEY MATE MUTIG	14.536	0	14.536

Pagina 25

Azionisti: 1.285 Teste: 1.285 2 DE\* delega alla persona fisica sopra indicata con il numero della scheda magnetica

Azionisti in proprio: Azionisti in delega: 1.285 \*\*D delega alla persona fisica sopra indicata con il numero della scheda magnetica (votazione effettuata alla postazione assistita)

RL\* rappresentanza legale alla persona fisica sopra indicata con il numero della scheda magnetica

LISTA ESITO DELLE VOTAZIONE

Oggetto: 3.a Approvazione della prima sezione della Relazione sulla politica in materia di remunerazione e sui compensi corrisposti, ai sensi dell'art. 123-ter, comma 3, del D.Lgs. n. 58/1998 (TUF) e degli artt. 41, 59 e 93 del Regolamento IVASS n. 38/2018.

CONTRARI

Cognome	Tot. Voti	Proprio	Delega
**D BLACKROCK STRATEGIC FUNDS	13.135	0	13.135
**D M&G (LUX) INVESTMENT FUNDS I SICAV	184.506	0	184.506
**D OSSIAM LUX	20.264	0	20.264
**D M AND G (IRELAND) ETF ICAV	2.360	0	2.360
**D TEACHERS' RETIREMENT SYSTEM OF THE STATE OF ILLINOIS	13.282	0	13.282
**D DOMINI IMPACT INTERNATIONAL EQUITY FUND	541.645	0	541.645
**D JOHN HANCOCK LIFE AND HEALTH INSURANCE COMPANY	12.893	0	12.893
**D COMMONFUND STRATEGIC SOLUTIONS GLOBAL EQUITY, LLC	438	0	438
**D DWS INVESTMENT GMBH FOR DWS QI EUROPEAN EQUITY	92.645	0	92.645
**D DWS INVESTMENT GMBH FOR MULTI-INDEX EQUITY FUND	2.659	0	2.659
2. COMPUTERSHARE SPA IN QUALITÀ DI RAPPRESENTANTE DESIGNATO NELLA PERSONA DI MONTE SILVIA	0	0	0
*** BAVA MARCO GEREMIA CARLO	6	0	6

Totale voti 108.863.486  
 Percentuale votanti % 12,711717  
 Percentuale Capitale % 10,700358

LISTA ESITO DELLE VOTAZIONE

Oggetto: 3.a Approvazione della prima sezione della Relazione sulla politica in materia di remunerazione e sui compensi corrisposti, ai sensi dell'art. 123-ter, comma 3, del D.Lgs. n. 58/1998 (TUF) e degli artt. 41, 59 e 93 del Regolamento IVASS n. 38/2018.

ASTENUTI

Cognome	Tot. Voti	Proprio	Delega
1. COMPUTERSHARE SPA IN QUALITÀ DI RAPPRESENTANTE DESIGNATO (SUBDELEGA TREVISAN) NELLA PERSONA DI MONTE SILVIA	0	0	0
**D DEAM L. EQUITIES EUROPE BEHAVIORAL VALUE	12.000	0	12.000
**D DEAM B. EQUITIES EMU BEHAVIORAL VALUE	22.000	0	22.000
**D DEAM B. EQUITIES EUROPE INDEX	30.000	0	30.000
**D DEAM DBI RDT B. EQUITIES EMU INDEX	48.000	0	48.000
**D AVIP BLACKROCK ADVANTAGE INTERNATIONAL EQUITY PORTFOLIO	1.102	0	1.102
2. COMPUTERSHARE SPA IN QUALITÀ DI RAPPRESENTANTE DESIGNATO NELLA PERSONA DI MONTE SILVIA	0	0	0
*** BRUSAFFERRO MARIA	5.000	0	5.000

Totale voti 118.102  
 Percentuale votanti % 0,013790  
 Percentuale Capitale % 0,011608

## LISTA ESITO DELLE VOTAZIONE

Oggetto: 3.a Approvazione della prima sezione della Relazione sulla politica di remunerazione e sui compensi corrisposti, ai sensi dell'art. 123-ter, comma 3, del D.Lgs. n. 58/1998 (TUF) e degli artt. 41, 59 e 93 del Regolamento IVASS n. 38/2018.

## FAVOREVOLI

Cognome	Tot. Voti	Proprio	Delega
1. COMPUTERSHARE SPA IN QUALITÀ DI RAPPRESENTANTE DESIGNATO (SUBDELEGA TREVISAN) NELLA PERSONA DI MONTE SILVIA	0	0	0
*** BRUZZICHES FILIPPO	1	0	1
**D RAM (LUX) SYSTEMATIC FUNDS	23.159	0	23.159
**D FONDS DE RESERVE POUR LES RETRAITES	272.815	0	272.815
**D FCP SODIUM I	19.634	0	19.634
**D AMUNDI STOXX EUROPE 600 ESG II UCITS ETF	12.406	0	12.406
**D CALCITUM QUANT	35.067	0	35.067
**D FINBRIDGE SELECT FUNDS VCC	1.378	0	1.378
**D ENZ WHOLESAL INTERNATIONAL EQUITIES (INDEX) FUND	9.244	0	9.244
**D APPLIED FINANCE IVS INT LG ETF	381	0	381
**D CAMBRIA FOREIGN SHAREHOLDER YLD ETF	264.088	0	264.088
**D PEOPLE'S BANK OF CHINA	115.412	0	115.412
**D VANGUARD FUNDS PUBLIC LIMITED COMPANY	780.278	0	780.278
**D THE MASTER TRUST BANK OF JAPAN, LTD. RE: MUTBA00021497	5.278	0	5.278
**D FINBRIDGE DYNAMIC ASSET ALLOCATION FUND	552	0	552
**D ING DIRECT SICAV	17.322	0	17.322
**D SIX CIRCLES MANAGED EQUITY PORTFOLIO INTERNATIONAL UNCONSTRAINED FUND	309.063	0	309.063
**D CUSTODY BANK OF JAPAN, LTD. RE: SMECTB (AMUNDI INDEX SERIES) ALL COUNTRY HIGH DIVIDEND EQUITY	338	0	338
**D THE MASTER TRUST BANK OF JAPAN, LTD. RE: MUTBA00021546	21.791	0	21.791
**D SIX CIRCLES INTERNATIONAL UNCONSTRAINED EQUITY FUND	507.487	0	507.487
**D AMP WHOLESAL GLOBAL EQUITIES FUND	2.853	0	2.853
**D INFO-COMMUNICATIONS MEDIA DEVELOPMENT AUTHORITY	642	0	642
**D CUSTODY BANK OF JAPAN, LTD. RE: STE EUROPE EQUITY MOTHER FUND I I	83	0	83
**D THE MASTER TRUST BANK OF JAPAN, LTD. RE: MTEB1000025521	1.704	0	1.704
**D NUOVEN INTERNATIONAL EQUITY INDEX FUND	52.688	0	52.688
**D BANCO CENTRAL DE TIMOR-LESTE (BCTL)	41.483	0	41.483
**D VANGUARD INVESTMENT SERIES PUBLIC LIMITED COMPANY	444.906	0	444.906
**D VANGUARD INVESTMENTS II CCF-VANGUARD SELECTED SCREENED FTSE DEV WRLD II(B) CCF	13.832	0	13.832
**D VANGUARD INVESTMENTS II CCF-VANGUARD SELECTED SCREENED FTSE DEV EJ II CCF	13.031	0	13.031
**D VANGUARD INVESTMENTS COMMON CONTRACTUAL FD- VANG FTSE DYLPD WRLD EX UK CCF	7.666	0	7.666
**D VANGUARD INVESTMENTS COMMON CONTR FD- VANGUARD FTSE DEV EHR EX UK CCF	10.522	0	10.522
**D VANGUARD INVESTMENTS COMMON CONTRACTUAL FD- VANG FTSE DEVELOPED WRLD CCF	6.313	0	6.313
**D THE MASTER TRUST BANK OF JAPAN, LTD. AS TRUSTEE FOR FEDERATION OF NATIONAL PUBLIC SERVICE PERSONNEL MUTUAL AIO ASSOCIATI	36.727	0	36.727
**D DEVELOPED EX-FOSSLI FUEL INDEX FUND B (FUEVXFF)	1.595	0	1.595
**D BLACKROCK CDN MSCI ACWI EX-CANADA INDEX FUND	14.766	0	14.766
**D BLACKROCK CDN MSCI EAFE EQUITY INDEX FUND	67.996	0	67.996
**D BUREAU OF LABOR FUNDS - LABOR RETIREMENT FUND	753	0	753
**D BLACKROCK CDN WORLD INDEX FUND	19.198	0	19.198
**D THIRFT SAVINGS PLAN	1.302.004	0	1.302.004
**D BUREAU OF LABOR FUNDS-LABOR INSURANCE FUND	1.015	0	1.015
**D MSCI EAFE EQUITY INDEX NON-LENDABLE FUND B	67.478	0	67.478
**D ISHARES CORE MSCI WORLD EX AUSTRALIA ESG (AUD HEDGED) EPP	6.694	0	6.694
**D MSCI EQUITY INDEX FUND B - ITALY (MS1TH)	119.281	0	119.281
**D SBC MASTER PENSION TRUST	6.280	0	6.280
**D CONNECTICUT GENERAL LIFE INSURANCE COMPANY	6.108	0	6.108
**D MISSOURI EDUCATION PENSION TRUST	19.327	0	19.327
**D VANGUARD INTERNATIONAL SHARES SELECT EXCLUSIONS INDEX FUND	9.387	0	9.387
**D ISHARES CORE MSCI WORLD EX AUSTRALIA ESG ETF	9.747	0	9.747
**D NFS LIMITED	3.497	0	3.497

Azionisti:

Azionisti in proprio: 523

Tesci:

0

Azionisti in delega:

523

Pagina 28

DE\* delega alla persona fisica sopra indicata con il numero della scheda magnetica

\*\*D) delega alla persona fisica sopra indicata con il numero della scheda magnetica (votazione effettuata alla postazione assistita)

†††\* rappresentanza legale alla persona fisica sopra indicata con il numero della scheda magnetica

## LISTA ESITO DELLE VOTAZIONE

Oggetto: 3.a Approvazione della prima sezione della Relazione sulla politica in materia di remunerazione e sui compensi corrisposti, ai sensi dell'art. 123-ter, comma 3, del D.Lgs. n. 58/1998 (TUF) e degli artt. 41, 59 e 93 del Regolamento IVASS n. 38/2018.

## FAVOREVOLI

Cognome	Tot. Voti	Proprio	Delega
**D BLACKROCK INSTITUTIONAL POOLED FUNDS FIC	42.631	0	42.631
**D BUREAU OF LABOR FUNDS-LABOR PENSION FUND	1.471	0	1.471
**D ISHARES WHOLESALE SCREENED INTERNATIONAL EQUITY INDEX FUND	1.573	0	1.573
**D VANGUARD INVESTMENTS II CCF-VANGUARD SELECTED SCREENED FTSE DEV WRLD II CCF	5.298	0	5.298
**D MSCI ACWI EX-U.S. IMI INDEX FUND BZ	15.991	0	15.991
**D BLACKROCK INDEX SELECTION FUND	279.833	0	279.833
**D MSCI EUROPE EQUITY INDEX FUND B (EUROSECB	9.262	0	9.262
**D CUSTODY BANK OF JAPAN, LTD. AS TRUSTEE FOR JAPAN SCIENCE AND TECHNOLOGY AGENCY 16619-9975	2.879	0	2.879
**D ALASKA COMMON TRUST FUND	15.578	0	15.578
**D THE MASTER TRUST BANK OF JAPAN, LTD. AS TRUSTEE FOR ORGANIZATION FOR WORKERS' RETIREMENT ALLOWANCE MUTUAL AID 400021893	4.492	0	4.492
**D VANGUARD ESG INTERNATIONAL STOCK ETF	76.451	0	76.451
**D CUSTODY BANK OF JAPAN, LTD. AS TRUSTEE FOR JAPAN SCIENCE AND TECHNOLOGY AGENCY 16619-9962	28.673	0	28.673
**D VANGUARD FIDUCIARY TRUST COMPANY INSTITUTIONAL TOTAL INTERNATIONAL STOCK MARKET INDEX TRUST II	2.790.878	0	2.790.878
**D BLACKROCK INTERNATIONAL INDEX V.I. FUND OF BLACKROCK VARIABLE SERIES FUNDS, INC.	5.827	0	5.827
**D VANGUARD FIDUCIARY TRUST COMPANY INSTITUTIONAL TOTAL INTERNATIONAL STOCK MARKET INDEX TRUST	457.917	0	457.917
**D NATIONAL PENSION INSURANCE FUND	9.135	0	9.135
**D VANGUARD ETHICALLY CONSCIOUS INTERNATIONAL SHARES INDEX FUND	12.555	0	12.555
**D T. ROWE PRICE INTERNATIONAL EQUITY INDEX TRUST	138.671	0	138.671
**D UNIVERSAL INVESTMENT IRELAND UCITS PLATFORM ICAV	154.498	0	154.498
**D ARAMCO ASIA SINGAPORE PTE. LTD	1.046	0	1.046
**D ISHARES MSCI WORLD EX AUSTRALIA MOMENTUM ETF	285	0	285
**D ISHARES MSCI WORLD EX AUSTRALIA QUALITY ETF	148	0	148
**D EQ ADVISORS TRUST - EQ/GLOBAL EQUITY MANAGED VOLATILITY PORTFOLIO	6.648	0	6.648
**D ISHARES WHOLESALE INTERNATIONAL EQUITY INDEX FUND	40.815	0	40.815
**D VANGUARD TOTAL INTERNATIONAL STOCK INDEX FUND	5.511.650	0	5.511.650
**D ISHARES MSCI WORLD EX AUSTRALIA VALUE ETF	326	0	326
**D PRUDENTIAL LEGACY INSURANCE COMPANY OF NEW JERSEY	48.757	0	48.757
**D FLEXSHARES MORNINGSTAR DEVELOPED MARKETS EX-US FACTOR TILT INDEX FUND	6.080	0	6.080
**D EQ ADVISORS TRUST - EQ/INTERNATIONAL MANAGED VOLATILITY PORTFOLIO	29.445	0	29.445
**D VANGUARD INTERNATIONAL SHARES HIGH YIELD FUND	212	0	212
**D VANGUARD INTERNATIONAL SHARES INDEX FUND	156.185	0	156.185
**D NATIONWIDE INTERNATIONAL INDEX FUND	13.076	0	13.076
**D STATE OF WYOMING	10.519	0	10.519
**D EQ ADVISORS TRUST - EQ/INTERNATIONAL CORE MANAGED VOLATILITY PORTFOLIO	10.455	0	10.455
**D T. ROWE PRICE INTERNATIONAL EQUITY INDEX FUND	37.230	0	37.230
**D ISHARES ALL-COUNTRY EQUITY INDEX FUND	634	0	634
**D NVIT INTERNATIONAL INDEX FUND	14.280	0	14.280
**D THE STEAMSHIP MUT. UNDERWRITING ASSOC TTRES (BM) LTD AS TTRES OF THE ST MT TR	2.141	0	2.141
**D PASSIVE GLOBAL SHARE TRUST	6.666	0	6.666
**D ONEPATH GLOBAL SHARES - LARGE CAP (UNHEDGED) INDEX POOL	28.901	0	28.901
**D THE SOUTHERN COMPANY SYSTEM MASTER RETIREMENT TRUST	7.414	0	7.414
**D JPM MULTI INCOME FUND	22.977	0	22.977
**D JPMORGAN MULTI BALANCED FUND	1.741	0	1.741
**D PERTUBAHAN KESELAMATAN SOSIAL	23.574	0	23.574
**D FLOURISH INVESTMENT CORPORATION	10.942	0	10.942
**D JPMORGAN EUROPE STRATEGIC DIVIDEND FUND	4.480	0	4.480
**D FIDELITY GLOBAL INVESTMENT FUND - EUROPEAN EQUITY FUND	45.624	0	45.624
**D AMUNDI ETF ICAV	76.834	0	76.834
**D AMUNDI PRIME ALL COUNTRY WORLD UCITS ETF	20.149	0	20.149

Pagina 29

2 D)\* delega alla persona fisica sopra indicata con il numero della scheda magnetica

\*\*D delega alla persona fisica sopra indicata con il numero della scheda magnetica (votazione effettuata alla postazione assistita)

523 R)\* rappresentanza legate alla persona fisica sopra indicata con il numero della scheda magnetica

Azionisti: 523 Teste:

Azionisti in proprio: 0 Azionisti in delega:

## LISTA ESITO DELLE VOTAZIONE

Oggetto: 3.a Approvazione della prima sezione della Relazione sulla politica di remunerazione e sui compensi corrisposti, ai sensi dell'art. 123-ter, comma 3, del D.Lgs. n. 58/1998 (TUF) e degli artt. 41, 59 e 93 del Regolamento IVASS n. 38/2018.

## FAVOREVOLI

Cognome	Tot. Voti	Proprio	Delega
**D AMUNDI ETF ICVAV - AMUNDI SANDP 500 EQUAL WEIGHT ESG LEADERS UCITS ETF	22.276	0	22.276
**D AMUNDI ETF ICVAV - AMUNDI S&P 500 EQUAL WEIGHT ESG LEADERS UCITS ETF	33.071	0	33.071
**D AMUNDI ETF ICVAV-AMUNDI PRIME GLOBAL UCITS ETF	9.567	0	9.567
**D JPMORGAN INTERNATIONAL VALUE ETF	217.510	0	217.510
**D JPMORGAN INVESTMENT FUNDS	368.643	0	368.643
**D ALGERIS UCITS FUNDS PLC - ALGERIS CORE ITALY FUND	327.169	0	327.169
**D JPMORGAN FLEXIBLE INCOME ETF	260	0	260
**D JPMORGAN FUNDS	4.296.266	0	4.296.266
**D RLA INTERNATIONAL EQUITIES FUND	11.014	0	11.014
**D RLA NZ INTERNATIONAL EQUITIES FUND	4.358	0	4.358
**D FCP EPARGNE EUROPE DYNAMIQUE	43.387	0	43.387
**D COMINGLED PENSION TRUST FUND (EUROPE DYNAMIC) OF JF MORGAN CHASE BANK, N.A.	68.527	0	68.527
**D NES GLOBAL ALTERNATIVE STRATEGY FUND	7.067	0	7.067
**D NES INTERNATIONAL NEW DISCOVERY FUND	197.432	0	197.432
**D JPMORGAN SAR EUROPEAN FUND	1.400.785	0	1.400.785
**D MES INTERNATIONAL DEVELOPED EQUITY ACTIVE ETF	8.515	0	8.515
**D JPMORGAN EUROPE DYNAMIC FUND	307.305	0	307.305
**D JPMORGAN DEVELOPED INTERNATIONAL VALUE FUND	402.261	0	402.261
**D JPMORGAN INCOME BUILDER FUND	71.237	0	71.237
**D JPMORGAN INTERNATIONAL DYNAMIC ETF	4.209	0	4.209
**D JPMORGAN EUROPEAN GROWTH & INCOME PLC	223.419	0	223.419
**D JPMORGAN DIVERSIFIED FUND	8.010	0	8.010
**D JPMORGAN FUND ICVC - JPM EUROPE DYNAMIC (EX UK) FUND	687.434	0	687.434
**D JPMORGAN GLOBAL ALLOCATION FUND	4.340	0	4.340
**D JPMORGAN FUND ICVC - JPM MULTI-ASSET INCOME FUND	2.862	0	2.862
**D COMINGLED PENSION TRUST FUND (EAPE EQUITY INDEX) OF JE MORGAN CHASE BANK, N.A.	187.317	0	187.317
**D ACTICCIA VIE 90 N 7	8.829	0	8.829
**D FOOLIO EHF	1.121	0	1.121
**D AMUNDI LIFECYCLE 2030 EQUITY	7	0	7
**D AMUNDI LIFECYCLE 2033 EQUITY	13	0	13
**D AMUNDI LIFECYCLE 2036 EQUITY	17	0	17
**D AMUNDI LIFECYCLE 2039 EQUITY	20	0	20
**D AMUNDI MSCI EMU ESG BROAD TRANSITION	162.799	0	162.799
**D AMUNDI STOXX EUROPE 600	563.112	0	563.112
**D AMUNDI INDEX MSCI EUROPE	372.196	0	272.196
**D AMUNDI INDEX MSCI WORLD	237.208	0	237.208
**D AMUNDI MSCI EUROPE CLIMATE PARIS ALIGNED	24.504	0	24.504
**D AMUNDI MSCI EURO ESG LEADERS SELECT	3.912	0	3.912
**D AMUNDI INDEX MSCI WORLD	17.938	0	17.938
**D CPR INVEST BIODIVERSITY	50.211	0	50.211
**D AMUNDI MSCI WORLD CLIMATE PARIS ALIGNED	183	0	183
**D AMUNDI MSCI EMU CLIMATE PARIS ALIGNED	13.056	0	13.056
**D AMUNDI ITALY MIB ESG	130.574	0	130.574
**D AMUNDI MSCI EUROPE ESG BROAD TRANSITION	89.264	0	89.264
**D AMUNDI STOXX EUROPE 600 ESG	52.042	0	52.042
**D AMUNDI MSCI EUR EX SWITZERLAND ESG LEAD	24.591	0	24.591
**D AMUNDI FUNDS EUROPEAN EQUITY SMALL CAP	266.144	0	266.144
**D AMUNDI PRIME EUROPE	13.434	0	13.434
**D AMUNDI PRIME EUROZONE	41.253	0	41.253

Azionisti:

Azionisti in proprio:

523. Teste:

0 Azionisti in delega:

2

523

Pagina 30

2 Di\* delega alla persona fisica sopra indicata con il numero della scheda magnetica

\*\*D delega alla persona fisica sopra indicata con il numero della scheda magnetica (votazione effettuata alla postazione assistita)

RI\* rappresentanza legale alla persona fisica sopra indicata con il numero della scheda magnetica

## LISTA ESITO DELLE VOTAZIONE

Oggetto: 3.a Approvazione della prima sezione della Relazione sulla politica in materia di remunerazione e sui compensi corrisposti, ai sensi dell'art. 123-ter, comma 3, del D.Lgs. n. 58/1998 (TUF) e degli artt. 41, 59 e 93 del Regolamento IVASS n. 38/2018.

## FAVOREVOLI

Cognome	Tot. Voti	Proprio	Delega
**D AF EUROLAND EQUITY SMALL CAP SELECT	514.297	0	514.297
**D AMUNDI FUNDS EUROLAND EQUITY RISK PARITY	12.993	0	12.993
**D LGT SLC EQUITY OPT POOL SSGA	6.271	0	6.271
**D ROYAL UNITED KINGDOM BENEFICIENT ASSOCIAT	509	0	509
**D AMUNDI ACTIONS EURO RESPONSABLE	35.376	0	35.376
**D ASSURDIIX	31.840	0	31.840
**D AA SSGA ACTIONS INDICE EURO	122.113	0	122.113
**D FGV ACTIONS EUROPE IM A	11.808	0	11.808
**D ROPS EURO P	57.798	0	57.798
**D AMUNDI MSCI EMU HIGH DIVIDEND UCITS ETF	148.079	0	148.079
**D AMUNDI EQUITY EURO CONSERVATIVE	50.916	0	50.916
**D ROPS SMART INDEX EURO	32.323	0	32.323
**D AF ACTIONS 1 EURO	15.092	0	15.092
**D IP ACTIONS EURO	9.732	0	9.732
**D GLOBAL MULTI FACTOR EQUITY FUND	24.554	0	24.554
**D BEL EQUITY EUROPE	80.973	0	80.973
**D STAR PASTEUR	13.160	0	13.160
**D AMUNDI MSCI WORLD CLIMATE PARIS ALIGNED UMWELTZEICHEN UCITS ETF	1.891	0	1.891
**D AMUNDI INDEX EUROPE EX UK SMALL	14.765	0	14.765
**D AMLC EQ SINGLE STOCKS	125	0	125
**D SELECTION EURO CLIMAT JANVIER 2025	6.073	0	6.073
**D CAMBRIDGE UNIVERSITY ALL WORLD EQUITY FD	3.580	0	3.580
**D CAMBRIDGE UNIVERSITY DEVELOPED MARKETS EQUITY FUND	1.459	0	1.459
**D EDF RETRAITE LONG TERME INDICIELLE	10.875	0	10.875
**D BLACKROCK LIFE LTD	60.137	0	60.137
**D BLACKROCK SOLUTIONS FUNDS ICAV	15.192	0	15.192
**D AURION GLOBAL EQUITY FUND	1.343	0	1.343
**D ISHARES VII PUBLIC LIMITED COMPANY	484.494	0	484.494
**D ISHARES PUBLIC LIMITED COMPANY	397.687	0	397.687
**D ISHARES II PUBLIC LIMITED COMPANY	759.661	0	759.661
**D BLACKROCK LIFE LIMITED	12.487	0	12.487
**D LOCKHEED MARTIN CORPORATION MASTER RETIREMENT TRUST	7.389	0	7.389
**D LAWRENCE LIVERMORE NATIONAL SECURITY, LLC AND TRIAD NATIONAL SECURITY, LLC DEFINED BENEFIT PENSION PLAN GROUP TRUST	4.434	0	4.434
**D COMMONWEALTH OF PENNSYLVANIA STATE EMPLOYEES' RETIREMENT SYSTEM	1.488	0	1.488
**D BLACKROCK FUND MANAGERS LTD	325.687	0	325.687
**D AZL INTERNATIONAL INDEX FUND	19.303	0	19.303
**D SHELL CANADA 2007 PENSION PLAN	676	0	676
**D MOTABILITY, AS SOLE TRUSTEE OF THE MOTABILITY ENDOWMENT TRUST	869	0	869
**D INDUSTRIAL ALLIANCE INSURANCE AND FINANCIAL SERVICES INC	13.328	0	13.328
**D AUTORIDADE MONETARIA DE MACAU	5.075	0	5.075
**D TEXAS PERMANENT SCHOOL FUND CORPORATION	78.038	0	78.038
**D PUBLIC EMPLOYEES' RETIREMENT SYSTEM OF MISSISSIPPI	43.370	0	43.370
**D SUBSIDIZED SCHOOLS PROVIDENT FUND	6.939	0	6.939
**D INVESCO FUND MANAGERS LIMITED	15.127	0	15.127
**D INVESCO MARKETS II PUBLIC LIMITED COMPANY	23.688	0	23.688
**D KUMULAN WANG PERSARAAN (DIPERBADANKAN	5.042	0	5.042
**D INVESCO FUNDS	358.677	0	358.677
**D T. ROME PRICE GLOBAL EX-U.S. EQUITY MACRO POOL	250	0	250
**D PITTSBURGH THEOLOGICAL SEMINARY OF THE PRESBYTERIAN CHURCH (USA	897	0	897

Pagina 31

DE\* delega alla persona fisica sopra indicata con il numero della scheda magnetica

\*\*D delega alla persona fisica sopra indicata con il numero della scheda magnetica (votazione effettuata alla postazione assistita)

RI,\* rappresentanza legale alla persona fisica sopra indicata con il numero della scheda magnetica

Azionisti:

523 Tesie:

0 Azionisti in delega:

2

523

## LISTA ESITO DELLE VOTAZIONE

Oggetto: 3.a Approvazione della prima sezione della Relazione sulla politica di remunerazione e sui compensi corrisposti, ai sensi dell'art. 123-ter, comma 3, del D.Lgs. n. 58/1998 (TUF) e degli artt. 41, 59 e 93 del Regolamento IVASS n. 38/2018.

## FAVOREVOLI

Cognome	Tot. Voti	Proprio	Delega
**D TEXAS PERMANENT SCHOOL FUND CORP	55.375	0	55.375
**D VANGUARD EUROPEAN STOCK INDEX FUND	928.560	0	928.560
**D VANGUARD FTSE ALL-WORLD EX-US INDEX FUND	868.921	0	868.921
**D VANGUARD INTERNATIONAL HIGH DIVIDEND YIELD INDEX FUND	421.014	0	421.014
**D ADVANCED SERIES TRUST - AST BALANCED ASSET ALLOCATION PORTFOLIO	154.336	0	154.336
**D ADVANCED SERIES TRUST - AST QUANTITATIVE MODELING PORTFOLIO	1.215	0	1.215
**D COMMONWEALTH OF PENNSYLVANIA PUBLIC SCHOOL EMPLOYEES' RETIREMENT SYSTEM	315.887	0	315.887
**D ADVANCED SERIES TRUST - AST PRUDENTIAL GROWTH ALLOCATION PORTFOLIO	114.070	0	114.070
**D ADVANCED SERIES TRUST - AST ACADEMIC STRATEGIES ASSET ALLOCATION PORTFOLIO	24.802	0	24.802
**D ADVANCED SERIES TRUST - AST PRESERVATION ASSET ALLOCATION PORTFOLIO	9.921	0	9.921
**D THE PRUDENTIAL SERIES FUND - PSF PGIM FLEXIBLE MANAGED PORTFOLIO	3.990	0	3.990
**D COMMONWEALTH OF PENNSYLVANIA TREASURY DEPARTMENT	3.527	0	3.527
**D ADVANCED SERIES TRUST - AST ADVANCED STRATEGIES PORTFOLIO	52.781	0	52.781
**D PGIM QMA INTERNATIONAL DEVELOPED MARKETS INDEX FUND	837	0	837
**D PRUDENTIAL GLOBAL TOTAL RETURN FUND, INC. - PGIM GLOBAL TOTAL RETURN FUND	5.508	0	5.508
**D COMMONWEALTH OF PA - TREASURY	4.470	0	4.470
**D INDIANA PUBLIC RETIREMENT SYSTEM	14.267	0	14.267
**D ADVANCED SERIES TRUST- AST CAPITAL GROWTH ASSET ALLOCATION PORTFOLIO	87.852	0	87.852
**D THE PRUDENTIAL SERIES FUND PSF GLOBAL PORTFOLIO	21.253	0	21.253
**D ADVANCED SERIES TRUST - AST INTERNATIONAL GROWTH PORTFOLIO	91.598	0	91.598
**D THE PRUDENTIAL SERIES FUND - PSF PGIM 50/50 BALANCE PORTFOLIO	1.940	0	1.940
**D BNY MELLON INTERNATIONAL EQUITY ETF	14.589	0	14.589
**D THE BANK OF NEW YORK MELLON EMPLOYEE BENEFIT COLLECTIVE INVESTMENT FUND PLAN	142.507	0	142.507
**D BNY MELLON INDEX FUNDS, INC. - BNY MELLON INTERNATIONAL STOCK INDEX FUND	5.403	0	5.403
**D BNY MELLON CF SL INTERNATIONAL STOCK INDEX FUND	23.243	0	23.243
**D PENN SERIES DEVELOPED INTERNATIONAL INDEX FUND	1.719	0	1.719
**D MCGILL UNIVERSITY PENSION PLAN	1.027	0	1.027
**D ALASKA PERMANENT FUND CORPORATION	10.498	0	10.498
**D BOARD OF PENSIONS OF THE EVANGELICAL LUTHERAN CHURCH IN AMER	7.099	0	7.099
**D CNTRL PNSON FND INTRNTNL UNON	33.180	0	33.180
**D COUNTY EMPLOYEES ANNUITY AND BENEFIT FUND OF COOK COUNTY	7.569	0	7.569
**D WINDWISSE MSCI EAFE INDEX NON-LENDING	7.948	0	7.948
**D MANVILLE PERSONAL INJURY SETTLEMENT TRUST	881	0	881
**D PUBLIC EMPLOYEES RETIREMENT SYSTEMS POOLED TRUST	315.931	0	315.931
**D PUBLIC EMPLOYEES RETIREMENT ASSOCIATION OF NEW MEXICO	22.089	0	22.089
**D MGTS AFR DA FUND	62.683	0	62.683
**D INVESCO MARKETS II PLC	14.232	0	14.232
**D BONIFAS POOLED INVESTMENT FUND SERIES - DYNAMIC EUROPEAN EQUITY FUND	150.842	0	150.842
**D INVESCO MSCI EAFE INCOME ADVANTAGE ETF	38.738	0	38.738
**D QUALITY EDUCATION FUND	5.701	0	5.701
**D INVESCO DWA DEVELOPED MARKETS MOMENTUM ETF	809	0	809
**D INVESCO MARKETS III PLC	268.620	0	268.620
**D INVESCO RAFI DEVELOPED MARKETS EX-U.S. ETF	1.006	0	1.006
**D FORTIEZ NICOLAS	37.220	0	37.220
**D NEUALT LLC	1	0	1
**D SOGECAP ACTIONS - SMALL CAP	14.906	0	14.906
**D SG ACTIONS EURO SMALL CAP	227.130	0	227.130
**D AMUNDI MSCI WORLD EX USA SCREE	492.792	0	492.792
	84	0	84

Azionisti:

523. Teste:

0 Azionisti in delega:

Pagina 32

2 DE\* delega alla persona fisica sopra indicata con il numero della scheda magnetica

523 \*\*D delega alla persona fisica sopra indicata con il numero della scheda magnetica (votazione effettuata alla postazione assistita)

RL\* rappresentanza legale alla persona fisica sopra indicata con il numero della scheda magnetica

## LISTA ESITO DELLE VOTAZIONE

Oggetto: 3.a Approvazione della prima sezione della Relazione sulla politica in materia di remunerazione e sui compensi corrisposti, ai sensi dell'art. 123-ter, comma 3, del D.Lgs. n. 58/1998 (TUF) e degli artt. 41, 59 e 93 del Regolamento IVASS n. 38/2018.

## FAVOREVOLI

Cognome	Tot. Voti	Proprio	Delega
**D MULTI UNITS FRANCE - AMUNDI FT	392.494	0	392.494
**D MULTI UNITS FRANCE - AMUNDI MS	18.289	0	18.289
**D MULTI UNITS LUXEMBOURG-AMUNDI	79.564	0	79.564
**D MULTI UNITS LUXEMBOURG - AMUND	150.996	0	150.996
**D KOKUSAI EQUITY INDEX FUND	6.368	0	6.368
**D MORGAN STANLEY PATHWAY FUNDS	9.279	0	9.279
**D BRIDGE BUILDER INTERNATIONAL	20.878	0	20.878
**D DESTINATIONS INTERNATIONAL EQU	5.657	0	5.657
**D NORGES BANK	316	0	316
**D THE PUBLIC INSTITUTION FOR SOCIAL SECURITY	13.560.501	0	13.560.501
**D GENERAL ORGANISATION FOR SOCIAL INSURANCE.	11.728	0	11.728
**D INTERNATIONAL MONETARY FUND RETIRED STAFF BENEFITS INVESTMENT ACCOUNT	89.175	0	89.175
**D INTERNATIONAL MONETARY FUND RETIRED STAFF BENEFITS INVESTMENT ACCOUNT	2.574	0	2.574
**D WHEELS COMMON INVESTMENT FUND	384	0	384
**D HL EUROPEAN	2.614	0	2.614
**D SYAVE STREET GLOBAL ADVISORS GROSS ROLL UP UNIT TRUST	136.752	0	136.752
**D SCHLUMBERGER INTERNATIONAL STAFF RETIREMENT FUND FCP-STF	2.267	0	2.267
**D NEBRASKA PUBLIC EMPLOYEES RETIREMENT SYSTEMS	8.706	0	8.706
**D NORTHERN TRUST UCITS FGR FUND	115.534	0	115.534
**D NORTHERN TRUST COMMON ALL COUNTRY WORLD INDEX (ACWI) EX-US-F	94.323	0	94.323
**D NORTHERN TRUST COMMON EAFE INDEX FUND - LENDING	22.598	0	22.598
**D GLOBAL DEVELOPED MARKET PASSIVE EQUITY FUND	16.908	0	16.908
**D NORTHERN TRUST UCITS COMMON CONTRACTUAL FUND	1.243	0	1.243
**D ESSENTIA HEALTH	152.403	0	152.403
**D GREENFINCH FOUNDATION	1.541	0	1.541
**D JTW TRUST NO. 3 DAD 9/19/02.	3.176	0	3.176
**D THE KING'S COLLEGE OF OUR LADY AND SAINT NICHOLAS IN CAMBRID	1.227	0	1.227
**D NTGI-QM COMMON DAILY SAFE	1.717	0	1.717
**D IALOMERA HOLDING TRUST	52.103	0	52.103
**D THE TRUSTEES OF THE HENRY SMITH CHARITY.	10.500	0	10.500
**D NORTHERN TRUST COMMON ALL COUNTRY WORLD EX-US INVESTABLE MAR	1.088	0	1.088
**D PIVOTAL PHILANTHROPIES FOUNDATION	11.307	0	11.307
**D SNOWFINCH FOUNDATION	435	0	435
**D EXELON CORPORATION EMPLOYEES' BENEFIT TRUST FOR UNION EMPLOYEES	3.176	0	3.176
**D FIDELITY INVESTMENTS CHARITABLE GIFT FUND DTD 8/18/2009	3.176	0	3.176
**D HONG KONG SPECIAL ADMINISTRATIVE REGION GOVERNMENT EXCHANGE	863	0	863
**D HONG KONG SPECIAL ADMINISTRATIVE REGION GOVERNMENT EXCHANGE	725	0	725
**D HOSPITAL AUTHORITY PROVIDENT FUND SCHEME	3.266	0	3.266
**D INTERNATIONAL EXPATRIATE BENEFIT MASTER TRUST	34.922	0	34.922
**D LAKE AVENUE INVESTMENTS LLC	102.228	0	102.228
**D OVERSTORY CAPITAL LLC	14.281	0	14.281
**D FUNDO DE PENSEOS	1.593	0	1.593
**D DYNASTY INVEST LTD	11.254	0	11.254
**D GLOBAL EQUITY SERIES OF SALT CREEK INVESTMENTS LLC	1.463	0	1.463
**D PECO ENERGY COMPANY RETIREE LIFE INSURANCE TRUST	5.440	0	5.440
**D THYSSEN GLOBAL INVESTMENTS LLC	1.276	0	1.276
**D THYSSEN GLOBAL INVESTMENTS LLC	1.840	0	1.840
**D THYSSEN GLOBAL INVESTMENTS LLC	90	0	90
**D THYSSEN GLOBAL INVESTMENTS LLC	1.322	0	1.322

Azionisti:

523 Teste:

0 Azionisti in delega:

2

523

Pagina 33

DE\* delega alla persona fisica sopra indicata con il numero della scheda magnetica

\*\*D delega alla persona fisica sopra indicata con il numero della scheda magnetica (votazione effettuata alla postazione assistita)

RI.\* rappresentanza legale alla persona fisica sopra indicata con il numero della scheda magnetica

## LISTA ESITO DELLE VOTAZIONE

Oggetto: 3.a Approvazione della prima sezione della Relazione sulla politica in materia di remunerazione e sui compensi corrisposti, ai sensi dell'art. 123-ter, comma 3, del D.Lgs. n. 58/1998 (TUF) e degli artt. 41, 59 e 93 del Regolamento IVASS n. 38/2018.

## FAVOREVOLI

Cognome	Tot. Voti	Proprio	Delega
**D MBB PUBLIC MARKETS I LLC	17.627	0	17.627
**D INTERNATIONAL MONETARY FUND STAFF RETIREMENT PLAN	9.426	0	9.426
**D INTERNATIONAL MONETARY FUND STAFF RETIREMENT PLAN	1.394	0	1.394
**D NGEI ANN POLYTECHNIC	972	0	972
**D NATIONAL COUNCIL FOR SOCIAL SECURITY FUND PRC	159.107	0	159.107
**D OIC INTERNATIONAL EQUITIES FUND.	1.341	0	1.341
**D EQUIPSUPER	5.947	0	5.947
**D INTERNATIONAL EQUITIES PASSIVE B UNIT TRUST	939	0	939
**D INTERNATIONAL EQUITIES B UNIT TRUST	1.836	0	1.836
**D SUPERANNUATION FUNDS MANAGEMENT CORPORATION OF SOUTH AUSTRAL	15.377	0	15.377
**D NT WORLD GREEN TRANSITION INDEX FUND	406	0	406
**D BUILDERS VISION FOUNDATION	7.286	0	7.286
**D UTAH STATE RETIREMENT SYSTEMS	52.779	0	52.779
**D RUTGERS THE STATE UNIVERSITY	6.881	0	6.881
**D NORTHERN TRUST INVESTMENTS COLLECTIVE FUNDS TRUST	649.380	0	649.380
**D HRW TRUST NO. 3 UAD 01/17/03	3.175	0	3.175
**D FORD MOTOR COMPANY DEFINED BENEFIT MASTER TRUST...	1.918	0	1.918
**D FORD MOTOR COMPANY DEFINED BENEFIT MASTER TRUST...	4.000	0	4.000
**D IMPACTASSETS INC.	766	0	766
**D THE HEALTH FOUNDATION.	2.404	0	2.404
**D JTW TRUST NO. 5 UAD 9/19/02.	464	0	464
**D JTW TRUST NO. 4 UAD 9/19/02.	1.757	0	1.757
**D ABU DHABI PENSION FUND	40.174	0	40.174
**D NORTHERN FUNDS - INTERNATIONAL EQUITY INDEX FUND	106.280	0	106.280
**D CITY OF LOS ANGELES FIRE AND POLICE PENSION PLAN	41.793	0	41.793
**D SCHLUMBERGER GROUP TRUST AGREEMENT	21.293	0	21.293
**D STATE OF UTAH SCHOOL AND INSTITUTIONAL TRUST FUNDS TRUST FUNDS	2.040	0	2.040
**D THE PEOPLE'S PENSION SCHEME	163.491	0	163.491
**D FORD MOTOR COMPANY OF CANADA LIMITED PENSION TRUST	246	0	246
**D BLACKROCK AUTHORISED CONTRACTUAL SCHEME I	156.313	0	156.313
**D BLACKROCK AUTHORISED CONTRACTUAL SCHEME I	7.264	0	7.264
**D THE GREATER MANCHESTER PENSION FUND	60.443	0	60.443
**D BLACKROCK COMMON CONTRACTUAL FUNDS	28.917	0	28.917
**D BLACKROCK UCITS CCF	25.383	0	25.383
**D MERSEYSIDE PENSION FUND	15.174	0	15.174
**D STICHTING HEINEKEN PENSIOENFONDS.	3.331	0	3.331
**D GIM PORTFOLIO STRATEGIES FUNDS-EUROPE DYNAMIC LONG-SHORT FD C/O JPMORGAN ASSET MANAGEMENT (UK) LIMITED	7.190	0	7.190
**D JOHN HANCOCK VARIABLE INSURANCE TRUST INTERNATIONAL EQUITY INDEX TRUST	68.351	0	68.351
**D PRIME SUPER PTY LTD	13.849	0	13.849
**D RLA GLOBAL SHARE FUND	2.348	0	2.348
**D ISHARES ESG ADVANCED MSCI EAFE ETF	3.909	0	3.909
**D ISHARES MSCI WORLD ETF	32.230	0	32.230
**D ISHARES PARIS-ALIGNED CLIMATE MSCI WORLD EX USA ETF	34.580	0	34.580
**D ISHARES MSCI EUROZONE ETF	4.085	0	4.085
**D ISHARES MSCI ITALY ETF	450.819	0	450.819
**D ISHARES MSCI EUROPE FINANCIALS ETF	442.586	0	442.586
**D ISHARES MSCI EAFE VALUE ETF	384.169	0	384.169
**D ISHARES MSCI EAFE ETF	948.992	0	948.992
**D ISHARES MSCI EAFE ETF	1.238.686	0	1.238.686

Pagina 34

2 DE\* delega alla persona fisica sopra indicata con il numero della scheda magnetica

523

0 Azionisti in delega:

Azionisti:

Azionisti in proprio:

\*\*D delega alla persona fisica sopra indicata con il numero della scheda magnetica (votazione effettuata alla postazione assistita)

RL\* rappresentanza legale alla persona fisica sopra indicata con il numero della scheda magnetica

## LISTA ESITO DELLE VOTAZIONE

Oggetto: 3.a Approvazione della prima sezione della Relazione sulla politica in materia di remunerazione e sui compensi corrisposti, ai sensi dell'art. 123-ter, comma 3, del D.Lgs. n. 58/1998 (TUF) e degli artt. 41, 59 e 93 del Regolamento IVASS n. 38/2018.

## FAVOREVOLI

Cognome	Tot. Voti	Proprio	Delega
**D ISHARES MSCI ACWI EX U.S. ETF	120.815	0	120.815
**D ISHARES MSCI ACWI ETF	113.721	0	113.721
**D ISHARES MSCI KOKUSAI ETF	1.151	0	1.151
**D ISHARES CORE MSCI TOTAL INTERNATIONAL STOCK ETF	500.170	0	500.170
**D ISHARES CORE MSCI INTERNATIONAL DEVELOPED MARKETS ETF	416.080	0	416.080
**D ISHARES CORE MSCI EAFE ETF	2.648.234	0	2.648.234
**D ISHARES CORE MSCI EUROPE ETF	210.138	0	210.138
**D ISHARES MSCI INTL VALUE FACTOR ETF	88.558	0	88.558
**D ISHARES MSCI INTL QUALITY FACTOR ETF	649.904	0	649.904
**D ISHARES INTERNATIONAL EQUITY FACTOR ETF	163.890	0	163.890
**D ISHARES MSCI INTL MOMENTUM FACTOR ETF	144.651	0	144.651
**D INVESCO POOLED INVESTMENT FUND - EUROPE FUND	23.146	0	23.146
**D NATIONAL COUNCIL FOR SOCIAL SEC FUND	22.047	0	22.047
**D CITITRUST LIMITED AS TRUSTEE OF BLACKROCK PREMIER FUNDS-BLACKROCK WORLD EQUITY INDEX FUND	6.367	0	6.367
**D INVESCO POOLED INVESTMENT FUND - GLOBAL STRATEGIC EQUITY FUN INSTITUTIONAL CLIENTS GROUP SECURITIES AND FUND SERVICES	36.862	0	36.862
**D UAPF - BLACK ROCK PASSIVE EQUITY	2.456	0	2.456
**D UAPF - INVESCO ACTIVE	37.781	0	37.781
**D WOODLINE SPIRE MASTER FUND LP C/O MAPLES CORPORATE SERVICES LIMITED	14.042	0	14.042
**D MAN NUMERIC CITY LIMITS FUND LLC C/O NUMERIC INVESTORS LLC	38.911	0	38.911
**D SUN LIFE STATE STREET INTERNATIONALEQUITY INDEX FUND	5.026	0	5.026
**D BINCOR GLOBAL DIVIDEND YIELD POOLED FUND	2.221	0	2.221
**D RBC INDIGO INTERNATIONAL EQUITYINDEX FUND	2.865	0	2.865
**D NT MSCI EAFE INDEX FUND	986	0	986
**D EURIZON STEP 70 PIR ITALIA GIUGNO 2027	25.763	0	25.763
**D EURIZON AM RILANCIO ITALIA TR	3.000	0	3.000
**D EURIZON PIR ITALIA AZIONI	12.214	0	12.214
**D EURIZON CAP SGR-RENDITA	3.465	0	3.465
**D EURIZON AZIONI ITALIA	511.523	0	511.523
**D EURIZON PROGETTO ITALIA 40	61.504	0	61.504
**D EURIZON PROGETTO ITALIA 70	112.700	0	112.700
**D FONDO PENSIONE APERTO GIUSTINIANO	991	0	991
**D FONDO PENSIONE APERTO IL MIO DOMANILAN	144.730	0	144.730
**D PREVIDSYSTEM-FONDO PENSIONE APERTO	1.651	0	1.651
**D ISHARES EURO STOXX UCITS ETF (DE)	163.530	0	163.530
**D ISHARES STOXX EUROPE MID 200 UCITS ETF (DE)	144.410	0	144.410
**D ISHARES STOXX EUROPE 600 UCITS ETF (DE)	289.162	0	289.162
**D ISHARES STOXX EUROPE 600 INSURANCE UCITS ETF DE	230.533	0	230.533
**D MANAGED PENSION FUNDS LIMITED	49.102	0	49.102
**D TOTAL INTERNATIONAL EX U.S. INDEX MASTER PORTFOLIO OF MASTER INV	24.759	0	24.759
**D FONDO DE SEGURANCA SOCIAL DO GOVERNO DA REGIAO ADMINISTRATIVA ESPECIAL DE MACAU	7.037	0	7.037
**D INTERNATIONAL MONETARY FUND	23.154	0	23.154
**D NEW AIRWAYS PENSTON SCHEME	2.591	0	2.591
**D EURIZON FUND	177.011	0	177.011
**D YOURINDEX SICAV	27.415	0	27.415
**D STATE STREET INTERNATIONAL EQUITIES INDEX TRUST LEVEL 15	5.337	0	5.337
**D BLACKROCK ASSET MANAGEMENT SCHWEIZ AG FOR ISHARES WORLD EX SWITZERLAND ESG SSCREENED EQUITY INDEX	11.408	0	11.408
**D ISHARES WORLD EX SWITZERLAND EQUITY INDEX FUND II (CH)	2.517	0	2.517
**D FIDEURAM PIANO BILANCIATO ITALIA 30	6.000	0	6.000
**D INTESA SANPAOLO ASSICURAZIONI SPA	2.570	0	2.570

Pagina 35

Azionisti: 523 Teste: 0 Azionisti in delega: 523  
 Azionisti in proprio: 0  
 2 Di\* delega alla persona fisica sopra indicata con il numero della scheda magnetica  
 523 \*\*D delega alla persona fisica sopra indicata con il numero della scheda magnetica (votazione effettuata alla postazione assistita)  
 RI\* rappresentanza legale alla persona fisica sopra indicata con il numero della scheda magnetica

## LISTA ESITO DELLE VOTAZIONE

Oggetto: 3.a Approvazione della prima sezione della Relazione sulla politica di remunerazione e sui compensi corrisposti, ai sensi dell' art. 123-ter, comma 3, del D.Lgs. n. 58/1998 (TUF) e degli artt. 41, 59 e 93 del Regolamento IVASS n. 38/2018.

## FAVOREVOLI

Cognome	Tot. Voti	Proprio	Delega
**D EPSILON ASSOCIATI SGR - EPSILONSGR DLONGRUM	361	0	361
**D EPSILON FUND - EURO O-EQUITY	907	0	907
**D FIDEURAM PIANO AZIONI ITALIA	320.000	0	320.000
**D FIDEURAM PIANO BILANCIATO ITALIA 50	67.000	0	67.000
**D FIDEURAM ITALIA	28.500	0	28.500
**D EPSILON ASSOCIATI SGR - EPSILONSGR QRETURN	7.809	0	7.809
**D STATE STREET GLOBAL ADVISORS LUXEMBOURG SICAV	110.515	0	110.515
**D INSTITUTIONAL SOLUTIONS FUND FCP-SIF	2.363	0	2.363
**D EURIZON NEXT 2.0	31.240	0	31.240
**D EURIZON FUND II	252.295	0	252.295
**D EURIZON ALTERNATIVE SICAV-SIF	5.531	0	5.531
**D BLACKROCK GLOBAL INDEX FUNDS	36.104	0	36.104
**D ISHARES INTERNATIONAL FUNDAMENTAL INDEX ETF	3.595	0	3.595
**D ISHARES MSCI EAFE INTERNATIONAL INDEX FUND	222.729	0	222.729
**D ISHARES CORE MSCI GLOBAL QUALITY DIVIDEND INDEX ETF	9.155	0	9.155
**D ISHARES ESG ADVANCED MSCI EAFE INDEX ETF	8.624	0	8.624
**D ISHARES CORE MSCI EAFE IMI INDEX ETF	214.047	0	214.047
**D ISHARES MSCI EUROPE IMI INDEX ETF	11.278	0	11.278
**D MES HERITAGE TRUST COMPANY COLLECTIVE INVESTMENT TRUST	12.801	0	12.801
**D IBM 401(K) PLUS PLAN TRUST	60.613	0	60.613
**D KAISER FOUNDATION HOSPITALS	1.981	0	1.981
**D KAISER PERMANENTE GROUP TRUST	2.348	0	2.348
**D SST GLOB ADV TAX EXEMPT RETIREMENT PLANS	1.761.761	0	1.761.761
**D STATE STREET TOTAL RETURN VIS FUND	1.772	0	1.772
**D VANGUARD FIDUCIARY TRUST COMPANY DEVELOPED MARKETS INDEX TRUST	85.626	0	85.626
**D VANGUARD TOTAL WORLD STOCK INDEX FUND	286.931	0	286.931
**D VANGUARD DEVELOPED MARKETS INDEX FUND	3.654.428	0	3.654.428
**D STATE STREET FACTORBASED NONLENDING COMMON TRUST FUND	7.374	0	7.374
**D EMPower ANNUITY INSURANCE COMPANY	13.695	0	13.695
**D WASHINGTON STATE INVESTMENT BOARD	160.771	0	160.771
**D VANGUARD FTSE DEVELOPED ALL CAPEX NORTH AMERICA INDEX ETF	96.894	0	96.894
**D VANGUARD FTSE DEVELOPED EX NORTH AMERICA HIGH DIVIDEND YIELD IND	40.121	0	40.121
**D VANGUARD FTSE DEVELOPED EUROPE ALL CAP INDEX ETF	11.282	0	11.282
**D PINEBRIDGE GLOBAL FUNDS	2.903	0	2.903
**D ASIAN DEVELOPMENT BANK	36.590	0	36.590
**D STATE STREET CCF	6.159	0	6.159
**D SSGA SPDR ETFs EUROPE II PUBLICLIMITED COMPANY	119.141	0	119.141
**D SSGA SPDR ETFs EUROPE I PUBLIC LIMITED COMPANY	3.510.930	0	3.510.930
**D STATE STREET ICAV	7.750	0	7.750
**D STATE STREET IRELAND UNIT TRUST	10.923	0	10.923
**D SCOTIA INTERNATIONAL EQUITY INDEX FUND	1.599	0	1.599
**D SSGA MSCI ACWI EX-USA INDEX NON-LENDING DAILY TRUST	1.538	0	1.538
**D BANK OF KOREA	59.830	0	59.830
**D SELFFINANCING POSTSECONDARY EDUCATION FUND	243	0	243
**D SMTB FOREI GN EQUITY INDEX OPENMOTHER FUND	13.243	0	13.243
**D PUBLIC EMPLOYEES RETIREMENT SYSTEM OF NEVADA	78.778	0	78.778
**D LOCKHEED MARTIN CORPORATION DEFINED CONTRIBUTION PLANS MASTER TR	11.124	0	11.124
**D MGI FUNDS PLC	60.501	0	60.501
**D MARGOLD TACTICAL STRATEGIES LTD	1.007	0	1.007

Azionisti:

Azionisti in proprio:

523

0 Azionisti in delega:

523

Pagina 36

2 DE\* delega alla persona fisica sopra indicata con il numero della scheda magnetica

\*\*D delega alla persona fisica sopra indicata con il numero della scheda magnetica (votazione effettuata alla postazione assistita)

\*RL\* rappresentanza legale alla persona fisica sopra indicata con il numero della scheda magnetica

## LISTA ESITO DELLE VOTAZIONE

Objetto: 3.a Approvazione della prima sezione della Relazione sulla politica in materia di remunerazione e sui compensi corrisposti, ai sensi dell'art. 123-ter, comma 3, del D.Lgs. n. 58/1998 (TUF) e degli artt. 41, 59 e 93 del Regolamento IVASS n. 38/2018.

## FAVOREVOLI

Cognome	Tot. Voti	Proprio	Delega
**D THE PRUDENTIAL INSURANCE COMPANY OF AMERICA	10.837	0	10.837
**D PRUDENTIAL TRUST COMPANY COLLECTIVE TRUST	19.001	0	19.001
**D SPDR MSCI EAFE FOSSIL FUEL RESERVES FREE ETF	8.810	0	8.810
**D SPDR MSCI EAFE STRATEGICFACTORSETF	22.497	0	22.497
**D SPDR MSCI WORLD STRATEGICFACTORS ETF	707	0	707
**D LVIP SSGA INTERNATIONAL INDEX FUND	43.742	0	43.742
**D STATE STREET INTERNATIONAL DEVELOPED EQUITY INDEX PORTFOLIO	72.518	0	72.518
**D INSTITUTIONAL RETIREMENT TRUST	3.179	0	3.179
**D INVESCO BCPL BADGER FUND, A SERIES OF INVESCO MULTI SERIES FUNDS II	2.413	0	2.413
**D CAYMAN ISLANDS CHAMBER OF COMMERCE PENSION FUND	1.803	0	1.803
**D STATE STREET GLOBAL ALL CAP EQUITY EXUS INDEX PORTFOLIO	2.413	0	2.413
**D TRANSAMERICA MSCI EAFE INDEX VP	101.573	0	101.573
**D TRANSAMERICA MORGAN STANLEY GLOBAL ALLOCATION VP	2.269	0	2.269
**D TANGERINE BALANCED INCOME PORTFOLIO	1.935	0	1.935
**D TANGERINE BALANCED PORTFOLIO	395	0	395
**D TANGERINE BALANCED GROWTH PORTFOLIO	3.133	0	3.133
**D TANGERINE EQUITY GROWTH PORTFOLIO	4.653	0	4.653
**D GOVERNMENT PENSION INVESTMENT FUND	6.297	0	6.297
**D PARAMETRIC INTERNATIONAL EQUITY FUND	723.454	0	723.454
**D EATON VANCE EQUITY HARVEST FUNDLLC	4.200	0	4.200
**D US LEGACY INCOME COMMON TRUST FUND	32.321	0	32.321
**D CALVERT INTERNATIONAL RESPONSIBLE INDEX FUND	149.348	0	149.348
**D CALVERT VP EAFE INTERNATIONAL INDEX PORTFOLIO	17.386	0	17.386
**D DETROIT EDISON QUALIFIED NUCLEAR DECOMMISSIONING TRUST	3.742	0	3.742
**D CENTRAL PROVIDENT FUND BOARD	8.950	0	8.950
**D RTX SAVINGS PLAN MASTER TRUST	1.855	0	1.855
**D MAYB MSCI KOKUSAI INDEX MOTHER FUND	1.843	0	1.843
**D ISHARES V PUBLIC LIMITED COMPANY	106.989	0	106.989
**D ISHARES III PUBLIC LIMITED COMPANY	7.624	0	7.624
**D ISHARES IV PUBLIC LIMITED COMPANY	29.647	0	29.647
**D ISHARES VI PUBLIC LIMITED COMPANY	775.513	0	775.513
**D TEACHERS' RETIREMENT SYSTEM OF THE STATE OF ILLINOIS	903.829	0	903.829
**D SSB MSCI ITALY INDEX SECURITIESLENDING COMMON TRUST FUND	284.800	0	284.800
**D MORGAN STANLEY INSTITUTIONAL FUND TRUST - GLOBAL STRATEGIST PORTFOLIO	10.457	0	10.457
**D MORGAN STANLEY VARIABLE INSURANCE FUND, INC. GLOBAL STRATEGIST PORTFOLIO	273.451	0	273.451
**D SPDR PORTFOLIO EUROPE ETF	1.307	0	1.307
**D SPDR PORTFOLIO DEVELOPED WORLD EXUS ETF	180	0	180
**D STATE OF MINNESOTA	17.541	0	17.541
**D COLLEGE RETIREMENT EQUITIES FUND	429.721	0	429.721
**D TIAACREF INTERNATIONAL EQUITY INDEX FUND	136.157	0	136.157
**D SPDR S&P WORLD EX AUSTRALIA CARBON AWARE ETF	216.419	0	216.419
**D PINEBRIDGE GLOBAL DYNAMIC ASSETALLOCATION FUND	549.320	0	549.320
**D HSBC DEPO SSB CONTRACTUAL SCHEME MULTIFACTOR GLOBAL ESG INDEX EQ	4.742	0	4.742
**D HSBC BANK PLC AS TRUSTEE OF STATE STREET AUT GLOBAL INDEX EQUITY FUND	661	0	661
**D HSBC BANK PLC AS TRUSTEE OF STATE STREET AUT EUROPE EX UK INDEX EQUITY FUND	35.541	0	35.541
**D FAMILY INVESTMENTS CHILD TRUST FUND	176	0	176
**D FAMILY INVESTMENTS GLOBAL ICVC FAMILY BALANCED INTERNATIONALFUND	94.485	0	94.485
**D NATWEST ST JAMES'S PLACE BALANCED MANAGED UNIT TRUST	6.015	0	6.015
	8.353	0	8.353
	17.079	0	17.079

Pagina 37

2 DE\* delega alla persona fisica sopra indicata con il numero della scheda magnetica

523

0 Azionisti in delega;

Azionisti in proprio:

\*\*D delega alla persona fisica sopra indicata con il numero della scheda magnetica (votazione effettuata alla postazione assistita)

RI\* rappresentanza legale alla persona fisica sopra indicata con il numero della scheda magnetica

## LISTA ESITO DELLE VOTAZIONE

Oggetto: 3.a Approvazione della prima sezione della Relazione sulla politica in materia di remunerazione e sui compensi corrisposti, ai sensi dell'art. 123-ter, comma 3, del D.Lgs. n. 58/1998 (TUF) e degli artt. 41, 59 e 93 del Regolamento IVASS n. 38/2018.

## FAVOREVOLI

Cognome	Tot. Voti	Proprio	Delega
**D HSBC BANK PLC AS TRUSTEE OF STATE STREET AUT EUROPE EX UK S CREENED INDEX EQUITY FUND	4.543	0	4.543
**D VANGUARD ESG DEVELOPED WORLD ALL CAP EQ INDEX FND UK	8.334	0	8.334
**D VANGUARD INVESTMENTS FUNDS ICVC-VANGUARD FTSE DEVELOPED WOR LD EX - U.K. EQUITY INDEX FUND	139.076	0	139.076
**D VIF ICVC VANGUARD FTSE DEVELOPED EUROPE EXUK EQUITY INDEX FUND	286.513	0	286.513
**D VIF ICVC VANGUARD FTSE GLOBAL ALL CAP INDEX FUND	37.559	0	37.559
**D SOCIAL PROTECTION FUND	16.654	0	16.654
**D STICHTING PHILIPS PENSIOENFONDS	7.343	0	7.343
**D MFS MERIDIAN FUNDS	81.933	0	81.933
**D SCOTIA INTERNATIONAL EQUITY INDEX TRACKER ETF	11.135	0	11.135
**D SCOTIA RESPONSIBLE INVESTING INTERNATIONAL EQUITY INDEX ETF	1.538	0	1.538
**D TANGERINE DIVIDEND PORTFOLIO	11.395	0	11.395
**D E TRADE NO FEE INTERNATIONAL INDEX FUND	898	0	898
**D VANGUARD DEVELOPED MARKETS EX-US VALUE INDEX ETF	508	0	508
**D THE METHODIST HOSPITAL	16.695	0	16.695
**D THE MASTER TRUST BANK OF JAPAN LTD RE: HITACHI FOREIGN EQUITY INDEX MOTHER FUND	4.310	0	4.310
**D SDR MSCI WORLD QUALITY MIX ETF	1.813	0	1.813
2 COMPUTERSHARE SEA IN QUALITÀ DI RAPPRESENTANTE DESIGNATO NELLA PERSONA DI MONTI STIVIA	0	0	0
**D FINPRO SOC. COOP.	1.801.039	0	1.801.039
**D COOPERARE S.P.A.	57.795.550	0	57.795.550
**D UNICOOP ETRURIA SOCIETA' COOPERATIVA	14.121.664	0	14.121.664
*** PERI GIOVANBATTISTA	16.000	0	16.000
**D COOP ALLEANZA 3.0 SOCIETA' COOPERATIVA	304.312.260	0	304.212.260
**D HOLMO S.P.A.	96.141.308	0	96.141.308
**D COOP LIGURIA SOCIETA' COOPERATIVA	20.512.820	0	20.512.820
*** PESARESI GIORGIO	163.149	0	163.149
**D NOVA COOP SOCIETA' COOPERATIVA	83.241.936	0	83.241.936
**D SOFINCO SEA	776.382	0	776.382
**D CEFLA SOCIETA' COOPERATIVA	11.336.982	0	11.336.982
**D C.M.B. SOCIETA' COOPERATIVA MURAFIORI	257.984	0	257.984
**D FINCC S.P.A.	432.944	0	432.944
**D CAMST SOC. COOP. A.R.L.	155.658	0	155.658
**D COOP LIGURIA SOCIETA' COOPERATIVA DI CONSUMO	30.690.616	0	30.690.616
**D COOP LOMBARDA SOCIETA' COOPERATIVA	34.756.420	0	34.756.420
**D UNIBON S.P.A.	11.349.870	0	11.349.870
*** RIVA ANDREA	500	0	500
<b>Totale voti</b>	<b>747.421.121</b>		
<b>Percentuale votanti %</b>	<b>87,274493</b>		
<b>Percentuale Capitale %</b>	<b>73,465163</b>		

Assemblea Ordinaria del 29 aprile 2026

Allegato H ) al N. 46662/2026 di Soc.

ESITO VOTAZIONE

Oggetto: **3.b Deliberazione sulla seconda sezione della Relazione sulla politica in materia di remunerazione e sui compensi corrisposti, ai sensi dell'art. 123-ter, comma 6, del D.Lgs. n. 58/1998 (TUF) - Voto consultivo.**

**Hanno partecipato alla votazione:**

n. 1.814 legittimati al voto ai sensi di legge, titolari di:

n. 557.495.052 azioni, pari al 77,702528% delle azioni emesse e di

n. 856.402.709 voti pari al 84,177130% dell'ammontare dei diritti di voto complessivamente esercitabili in assemblea.

**Hanno votato:**

		<b>% DIRITTI DI VOTO CORRISPONDENTI ALLE AZIONI ORDINARIE RAPPRESENTATE (Quorum deliberativo)</b>	<b>% DIRITTI DI VOTO CORRISPONDENTI ALLE AZIONI AMMESSE AL VOTO</b>	<b>% DIRITTI DI VOTO CORRISPONDENTI ALLE AZIONI AMMESSE</b>
<b>Favorevoli</b>	760.478.735	88,799198	88,799198	74,748616
<b>Contrari</b>	95.805.872	11,187012	11,187012	9,416905
<b>SubTotale</b>	856.284.607	99,986210	99,986210	84,165521
<b>Astenuti</b>	118.102	0,013790	0,013790	0,011608
<b>Non Votanti</b>	0	0,000000	0,000000	0,000000
<b>SubTotale</b>	118.102	0,013790	0,013790	0,011608
<b>Totale</b>	856.402.709	100,000000	100,000000	84,177130

Ai sensi dell'art. 135-undecies del TUF non sono computate ai fini del calcolo della maggioranza e del capitale richiesto per l'approvazione della delibera n° 0 azioni pari al **0,000000%** delle azioni rappresentate in aula.

## LISTA ESITO DELLE VOTAZIONE

Oggetto: 3.b Deliberazione sulla seconda sezione della Relazione sulla politica di remunerazione e sui compensi corrisposti, ai sensi dell'art. 123-ter, comma 6, del D.Lgs. n. 58/1998 (TUF) - Voto consultivo.

## CONTRARI

Cognome	Tot. Voti	Proprio	Delega
1 COMPUTERSHARE SPA IN QUALITÀ DI RAPPRESENTANTE DESIGNATO (SUBDELEGA TREVISAN) NELLA PERSONA DI MONTI SILVIA	0	0	0
**D UIN-EBBA SEGMENT EBBA AGI EBB	12.359	0	12.359
**D DEKA INVESTMENT GMBH NECKAR FUNDMASTER 1	30.725	0	30.725
**D DEKA INVESTMENT GMBH KVR FONDS AKTIEN EU	93.845	0	93.845
**D DEKA INVESTMENT GMBH GLOBALE AKTIEN	20.680	0	20.680
**D DEKA INVESTMENT GMBH WPSTRATEGIEPORTFOLI	7.005	0	7.005
**D DEKA INVESTMENT GMBH A EU 5 FONDS	2.338	0	2.338
**D SIEMENS BALANCED	45.452	0	45.452
**D SIEMENS EUROINVEST AKTIEN	7.229	0	7.229
**D SIEMENS GLOBAL EQUITIES	2.810	0	2.810
**D CM AM SMALL AMPERSAND MIDCAP EURO	2.000	0	2.000
**D SIEMENS EMU EQUITIES	46.992	0	46.992
**D SWISSCANTO FONDSLEITUNG AG	632.053	0	632.053
**D PERPETUAL INVESTMENT FUND SICAV-RAIF - DEVELOPED EQUITIES	6.593	0	6.593
**D QUONIAM FUNDS SELECTION SICAV - EUROPEAN EQUITIES	250.131	0	250.131
**D ALLIANZ GLOBAL INVESTORS GMBH ALLIANZGI-FONDS VTH	38.880	0	38.880
**D OEWORLD KLIMA	200.000	0	200.000
**D PICTET CH - GLOBAL EQUITIES	2.820	0	2.820
**D WORLD TRADE ORGANIZATION PENSION PLAN	3.009	0	3.009
**D TURICUM - AKTIEN UND IMMOBILIENWERTSCHRIFTEN	32.143	0	32.143
**D ALLIANZ GLOBAL INVESTORS GMBH ALLIANZGI-FONDS HTH	21.055	0	21.055
**D OEWORLD SMART PORTFOLIO 70	100.000	0	100.000
**D DEKA INVESTMENT GMBH W/DEKA MSCI WORLD CLIMATE CHANGE ESG UCITS ETF	9.067	0	9.067
**D ALLIANZ GLOBAL INVESTORS GMBH W/ALLIANZGI-FONDS NBP SEGMENT NBP-AKTIEN	23.754	0	23.754
**D DEKA INVESTMENT GMBH W/DEKA MSCI EMU CLIMATE CHANGE ESG CPB UCITS ETF	12.062	0	12.062
**D DEKA INVESTMENT GMBH W/DONAU-MULTI-ASSET-FUNDMASTER U01 AKTIEN	108.459	0	108.459
**D DEKA INVESTMENT GMBH W/SSH-FONDS W/U07	13.968	0	13.968
**D DEKA INVESTMENT GMBH W/SKYHOOK INVEST - DEKA	132	0	132
**D DEKA INVESTMENT GMBH W/DEKAFONDS-RA-HH W/DWS AKTIEN	18.301	0	18.301
**D DEKA INVESTMENT GMBH W/DEKA STARKENBURG U04 AKTIEN BANTLEON	13.878	0	13.878
**D DEKA INVESTMENT GMBH W/TREVALIS U02	135	0	135
**D DEKA INVESTMENT GMBH W/DEKA-ESG KOMMUNAL	19.598	0	19.598
**D DEKA INVESTMENT GMBH W/HFW-FONDS W/S2 AKTIEN EUROPA	195.431	0	195.431
**D DEKA INVESTMENT GMBH W/ELB AKTIEN GLOBAL MULTIFACTOR PASSIV	5.750	0	5.750
**D ODDO BHF ASSET MANAGEMENT GMBH W/WES-FONDS	31.600	0	31.600
**D ALLIANZ GLOBAL INVESTORS GMBH W/ALLIANZGI-FONDS AOKNW-AR SEGMENT OKWLCO-AKTIEN	13.911	0	13.911
**D DEKA INVESTMENT GMBH W/DEKA-MULTI ASSET EUROPA FOKUS AS	10.500	0	10.500
**D DEKA VERMOEGENSMANAGEMENT GMBH W/ES-DIVIDENDENSTRATEGIE	8.415	0	8.415
**D DEKA INVESTMENT GMBH W/TREMONIUS-FONDS	2.710	0	2.710
**D DEKA VERMOEGENSMANAGEMENT GMBH W/LINGOHR-EUROPA-SYSTEM.-INVEST	52.373	0	52.373
**D ODDO BHF ASSET MANAGEMENT GMBH W/PROSPER-FONDS W/SEG. 2	23.566	0	23.566
**D ODDO BHF ASSET MANAGEMENT GMBH W/KREIS VIERSEN - FONDS	48.358	0	48.358
**D DEKA INVESTMENT GMBH W/DEKA MSCI WORLD UCITS ETF	22.994	0	22.994
**D DEKA INVESTMENT GMBH W/SSH-FONDS W/U04	9.024	0	9.024
**D ALLIANZ GLOBAL INVESTORS GMBH W/ALLIANZGI-FONDS SUEWE SEGMENT AKTIEN WELT 2	22.084	0	22.084
**D ODDO BHF ASSET MANAGEMENT GMBH W/WESTFALISCHER-VERSORGUNGS-RUECKLAG-FONDS	58.350	0	58.350
**D DEKA INVESTMENT GMBH W/DEKA MSCI EUROPE MC UCITS ETF	9.381	0	9.381
**D CM AM CONVICTIONS SMALL & MIDCAP EURO	163.000	0	163.000
**D CM-AM CONVICTIONS EURO	278.000	0	278.000
**D CM-AM CONVICTIONS FLEXIBLE EURO	68.500	0	68.500
**D BNP PARIBAS FINANCE EUROPE	97.080	0	97.080

Pagina 1

2 DE\* delega alla persona fisica sopra indicata con il numero della scheda magnetica

1.114 0 Azionisti in delega: 1.114 Teste: 0 Azionisti in proprio: 1.114

Azionisti:

Azionisti in proprio:

Azionisti in delega:

Teste:

RL\* rappresentanza legata alla persona fisica sopra indicata con il numero della scheda magnetica

## LISTA ESITO DELLE VOTAZIONE

Oggetto: 3.b Deliberazione sulla seconda sezione della Relazione sulla politica di remunerazione e sui compensi corrisposti, ai sensi dell'art. 123-ter, comma 6, del D.Lgs. n. 58/1998 (TUF) - Voto consultivo.

## CONTRARI

Cognome	Tot. Voti	Proprio	Delega
**D ALLIANZGI-FONDS CT-DRAECO	6.870	0	6.870
**D AGI FONDS EADS INVEST FOR LIFE AKTIENFONDS	21.074	0	21.074
**D ALLIANZGI-H SEGMENT CMH	84.847	0	84.847
**D ECHIQUER AGENOR EURO SRI MID CAP	288.910	0	288.910
**D HUMANIS RETRAITE DIVERSIFIE	109.611	0	109.611
**D ARCCO QUANT 1	93.476	0	93.476
**D ALLIANZGI-FONDS TOSCA	3.484	0	3.484
**D CREDIT MUTUEL ASSET MANAGEMENT	14.000	0	14.000
**D CBP GROWTH SEGMENT AKTIEN GLOBAL- BEST STYLES	49.968	0	49.968
**D FCP HUMANIS RETRAITE ACTIONS	316.933	0	316.933
**D CARDANO ESG TRANSITION ENHANCED INDEX EQUITY EUROPE	62.034	0	62.034
**D CERES FONDS D ACTIONS MONDE	3.915	0	3.915
**D AZIMUT CAPITAL MANAGEMENT SGR S.P.A	15.375	0	15.375
**D CARDANO ESG TRANSITION ENHANCED INDEX EQUITY GLOBAL	80.793	0	80.793
**D FCP HUMANIS RETRAITE ACTIONS BAS CARBONE	289.592	0	289.592
**D CAND FTSE/LOTT135/FRR10G	63.761	0	63.761
**D CARDANO ESG TRANSITION ENHANCED INDEX EQUITY EUROPE EX POSSIBL (I)	1.361	0	1.361
**D ALLIANZGI-FONDS GANO 2	5.707	0	5.707
**D BNP PARIBAS APOLLO GLOBAL WATER	35.704	0	35.704
**D ALLIANZGI-FONDS PFI SEGMENT PFI-CMI-G MA	12.626	0	12.626
**D ALLIANZ GLOBAL INVESTORS GMBH	1.093.826	0	1.093.826
**D ORANO DIVERSIFIE DYNAMIQUE	4.603	0	4.603
**D LA FRANCAISE SYSTEMATIC EUROPEAN EQUITIES	43.503	0	43.503
**D ALLIANZGI-FONDS DUNHILL	11.630	0	11.630
**D AZIMUT TRADING	80	0	80
**D UNIVERSAL-INVESTMENT-GESELLSCHAFT MBH ON BEHALF OF UNIVERSAL-CA V	6.525	0	6.525
**D AXA PEA REGULARITE	294.000	0	294.000
**D SCANDIUM	183.000	0	183.000
**D NOBIS COMPAGNIA ASSICURAZIONI SPA	45.000	0	45.000
**D ERAFF ACTIONS EURO 1	392.382	0	392.382
**D ECHIQUER AGENOR SRI MID CAP EUROPE	1.152.955	0	1.152.955
**D CARDANO ESG TRANSITION ENHANCED INDEX EQUITY GLOBAL EX POSSIBL (I)	1.329	0	1.329
**D ALLIANZGI-FONDS APNESA SEGMENT APNESA-NAPO	34.600	0	34.600
**D ALLEANZA OBBLIGAZIONARIO	27.003	0	27.003
**D GENERALI FUTURE LEADERS ITALIA	91.817	0	91.817
**D GENERALI AKTIVMIX DYNAMIK PROTECT 80	17.840	0	17.840
**D IC EUROPE EQUITY ESG INDEX FUND	2.362	0	2.362
**D ALLIANZGI FONDS OLB PENSIONEN	3.838	0	3.838
**D ALLIANZGI S AKTIEN	3.393	0	3.393
**D ALTO INTERNAZIONALE AZIONARIO	6.305	0	6.305
**D FCP FCE PFLT INTERNATIONAL ESG PLUS	4.402	0	4.402
**D ERAFF ACTIONS EURO IV	15.497	0	15.497
**D BESTSELECT - UBS SRI GLOBAL EQUITY	180.886	0	180.886
**D BNP PARIBAS EQUITY - FOCUS ITALIA	246.517	0	246.517
**D AXA AA DIVERSIFIE INDICTEL 1	1.890	0	1.890
**D GUIDEMARK WORLD EX-US FUND/GOLDMAN	38.056	0	38.056
**D AZIMUT CAPITAL MANAGEMENT SGR S.P.A	23.937	0	23.937
**D STICHTING BEDRIJFSTAKPENSIOENFONDS VOOR DE MEDIA PNC	27.218	0	27.218
**D AZIMUT CAPITAL MANAGEMENT SGR S.P.A	3.000	0	3.000
**D AZIMUT CAPITAL MANAGEMENT SGR S.P.A	59.558	0	59.558
**D AZIMUT CAPITAL MANAGEMENT SGR S.P.A	2.000	0	2.000

Pagina 2

2 DE\* delega alla persona fisica sopra indicata con il numero della scheda magnetica

1.114 \*\*D delega alla persona fisica sopra indicata con il numero della scheda magnetica (vocezione effettuata alla postazione assistita)

RI\* rappresentanza legale alla persona fisica sopra indicata con il numero della scheda magnetica

Azionisti:

1.114 Teste:

0 Azionisti in delega:

Azionisti in proprio:

## LISTA ESITO DELLE VOTAZIONE

Objetto: 3.b Deliberazione sulla seconda sezione della Relazione sulla politica in materia di remunerazione e sui compensi corrisposti, ai sensi dell' art. 123-ter, comma 6, del D.Lgs. n. 58/1998 (TUF) - Voto consultivo.

## CONTRARI

Cognome	Tot. Voti	Proprio	Delega
**D ZWITSERLEVEN INSTITUTIONELE BELEGINGSFONDSEN - ZWITSERLEVEN INDEX NANDELENFONDS EUROPA	32.170	0	32.170
**D AZIMUT TREND	1.000	0	1.000
**D CARDANO ESG TRANSITION ENHANCED INDEX EQUITY GLOBAL (I)	6.247	0	6.247
**D ALLIANZGI F PENCABV PENSIONS	32.170	0	32.170
**D MULTIPAR ACTIONS EUROPE BAS CARBONE	156.878	0	156.878
**D PHILADELPHIA GAS WORKS PENSION PLAN	2.309	0	2.309
**D NI PNWL DIVIDENDE PLUS FONDS	405.465	0	405.465
**D LA FRANCAISE SYSTEMATIC MULTI ASSET ALLOCATION	1.258	0	1.258
**D AZIMUT STRATEGIC TREND	20	0	20
**D BNP PARIBAS EASY ICNAV - BNP PARIBAS EASY MSCI WORLD MIN VE UCITS ETF	4.946	0	4.946
**D FT GPRET MULTIFLEX FSM	2.137	0	2.137
**D AMP INTERNATIONAL EQUITY INDEX FUND	34.616	0	34.616
**D BNP PARIBAS EASY ICNAV - BNP PARIBAS EASY ALPHA ENHANCED WORLD UCITS ETF	1.653	0	1.653
**D DRI-STIFTUNGSFONDS.WISSENSCHAFT	9.514	0	9.514
**D BNP PARIBAS EASY ICNAV - BNP PARIBAS EASY MSCI WORLD EQUAL WEIGHT SELECT UCITS ETF	2.801	0	2.801
**D BNP PARIBAS FUNDS - EURO DEFENSIVE EQUITY	15.006	0	15.006
**D GENERALI ITALIA SPA	216.968	0	216.968
**D AMP INTERNATIONAL EQUITY INDEX FUND HEDGED	2.088	0	2.088
**D ENHANCED INDEX INTERNATIONAL SHARE FUND	1.231	0	1.231
**D BNP PARIBAS EASY ICNAV - BNP PARIBAS EASY MSCI ACWI SRI PAB UCITS ETF	199	0	199
**D GENERALI INVESTMENTS SICAV	19.640	0	19.640
**D G.A.-FUND-B - EURO EQUITIES	1.321	0	1.321
**D BNP PARIBAS EASY ICNAV - BNP PARIBAS EASY MSCI WORLD UCITS ETF	841	0	841
**D FONDACO SICAV EP BCC	23.471	0	23.471
**D FONDACO OBIETTIVO WELFARE UCITS SICAV - EQUITY- EURO EQUITY	2.767	0	2.767
**D BNP PARIBAS FUNDS - SEASONS	96.670	0	96.670
**D AMP CAPITAL SPECIALIST INTERNATIONAL SHARE FUND	4.020	0	4.020
**D BNP PARIBAS EASY - ALPHA ENHANCED EUROPE	16.775	0	16.775
**D ZEPHYR - EUROPE EQUITY ESG OPTIMIZED	969	0	969
**D BNP PARIBAS EASY - MSCI EMU	1.949	0	1.949
**D UNISUPER	3.380	0	3.380
**D BNP PARIBAS EASY - MSCI WORLD SRI PAB	15.658	0	15.658
**D ANSELECT - ECHIOUIER EUROPE EQUITY MID CAP	299.425	0	299.425
**D MERCER UNHEDGED OVERSEAS SHARES TRUST	9.136	0	9.136
**D TEAM QUANT - EUROPE TARGET PREMIUM	279.586	0	279.586
**D ZEPHYR - OPTIMISED PLUS 2	3.665	0	3.665
**D GENERATE WHOLESale UNITY TRUST SCHEME	1.942	0	1.942
**D G.A.-FUND-B - WORLD EQUITIES PLUS	8.890	0	8.890
**D WM POOL - EQUITIES TRUST NO. 75	253	0	253
**D WM POOL - GLOBAL EQUITIES TRUST NO. 6	63.840	0	63.840
**D BNP PARIBAS EASY - DIVIDEND EUROPE	69.235	0	69.235
**D BNP PARIBAS EASY - LOW CARBON 100 EUROPE PAB	95.762	0	95.762
**D ANZ WHOLESale INTERNATIONAL SHARE - NO. 4 FUND	38.432	0	38.432
**D AZ FUND 1- AZ EQUITY GLOBAL DIVIDEND	9.200	0	9.200
**D BPI GLOBAL INVESTMENT FUND- BPI EUROPEAN FINANCIAL EQUITIES I/S	1.000	0	1.000
**D BNP PARIBAS FUNDS - SUSTAINABLE EUROPE MULTI-FACTOR EQUITY	328.442	0	328.442
**D ECHIOUIER AGENOR MID CAP EUROPE FUND	8.212	0	8.212
**D BNPFF S-FUND-EQUITY EUROPE	21.172	0	21.172
**D TEAM QUANT-EQUITY WORLD DEFT MARKET NEUTRAL	36.278	0	36.278
**D AZ FUND 1 AZ ALLOCATION ITALIAN TREND	164.000	0	164.000
**D BNP PARIBAS EASY MSCI EMU MIN VE	140.741	0	140.741

Pagina 3

2 DE\* delega alla persona fisica sopra indicata con il numero della scheda magnetica

1.114 \*\*D delega alla persona fisica sopra indicata con il numero della scheda magnetica (votazione effettuata alla postazione assistita)

RL\* rappresentanza legale alla persona fisica sopra indicata con il numero della scheda magnetica

1.114 Teste:

Azionisti in proprio: 0 Azionisti in delega:

Azionisti:

## LISTA ESITO DELLE VOTAZIONI

Oggetto: 3.b Deliberazione sulla seconda sezione della Relazione sulla politica di remunerazione e sui compensi corrisposti, ai sensi dell'art. 123-ter, comma 6, del D.Lgs. n. 58/1998 (TUF) - Voto consultivo.

## CONTRARI

Cognome	Tot. Voti	Proprio	Delega
**D LA FRANCAISE LUX - GTS REACTIF	11.100	0	11.100
**D FUTURE GROUP INTERNATIONAL EQUITIES FUND	13.291	0	13.291
**D METROPOLITAN-RENTASTRO - GROWTH	57.945	0	57.945
**D THEAM QUANT - EQUITY EUROPE CLIMATE CARE PAB	59.161	0	59.161
**D THE MASTER TRUST BANK OF JAPAN LTD. RE: NISSAY FOREIGN EQUITY INDEX MOTHER FUND	43.818	0	43.818
**D THE MASTER TRUST BANK OF JAPAN, LTD. RE: MSCI-KOKUSAI INDEX MOTHER FUND	235	0	235
**D ONEMARKETS MSCI EUROPE UNIVERSAL UCITS ETF	397	0	397
**D THE MASTER TRUST BANK OF JAPAN LTD. RE: MANULIFE INTERNATIONAL EQUITY INDEX MOTHER FUND	433	0	433
**D MASTER TRUST BANK OF JAPAN LTD. RE: AXA ROSENBERG EUROPEAN EQUITY MOTHER FUND	13.845	0	13.845
**D FIDELITY UCITS ICAV	203	0	203
**D FIDELITY UCITS II ICAV/FIDELITY MSCI WORLD INDEX FUND	12.748	0	12.748
**D ONEMARKETS MSCI WORLD UNIVERSAL UCITS ETF	82	0	82
**D BNP PARIBAS B PENSION GROWTH	45.657	0	45.657
**D GENERALI INVESTMENTS SICAV EURO FUTURE LEADERS	451	0	451
**D G.A.-FUND-B - EQUITY BROAD EURO F	22.057	0	22.057
**D BNP PARIBAS EASY - MSCI EUROPE	2.354	0	2.354
**D KEMPEN INTERNATIONAL FUNDS-KEMPEN (LUX) GLOBAL SMALL-CAP FUND	229.821	0	229.821
**D THEAM QUANT - EQUITY EUROZONE GURU	514.562	0	514.562
**D BNP PARIBAS EASY - LOW CARBON 300 WORLD PAB	1.773	0	1.773
**D BNP PARIBAS EASY - GROWTH EUROPE	157.138	0	157.138
**D BNP PARIBAS EASY - MSCI EMU SRI PAB	203.006	0	203.006
**D BNP PARIBAS B PENSION STABILITY	11.465	0	11.465
**D BNP PARIBAS B PENSION BALANCED	147.208	0	147.208
**D BNP PARIBAS EASY MSCI EUROPE MIN TE	149.377	0	149.377
**D GOLDMAN SACHS FUNDS III	32.447	0	32.447
**D THE MASTER TRUST BANK OF JAPAN, LTD. RE: NZAM EURO STOXX 10PY HEDGED) (PRIVATELY PLACED INVESTMENT TRUST)	32.887	0	32.887
**D AZ FUND 1 AZ ALLOCATION FIR ITALIAN EXCELLENCE 70	66.599	0	66.599
**D FIDELITY UCITS II ICAV/FIDELITY MSCI EUROPE INDEX FUND	6.445	0	6.445
**D SEB FUND 3 - SEB PENSION FUND PLUS	49	0	49
**D SEB FUND 3 - SEB PENSION FUND	2.392	0	2.392
**D FIDELITY SALEM STREET TRUST: FIDELITY GLOBAL EX U.S. INDEX FUND	180.877	0	180.877
**D VARIABLE INSURANCE PRODUCTS FUND II: INTERNATIONAL INDEX PORTFOLIO	16.027	0	16.027
**D FIDELITY SALEM STREET TRUST: FIDELITY SAI INTERNATIONAL MOMENTUM INDEX FUND	107.313	0	107.313
**D SEB FUND 3 - SEB PENSION FUND EXTRA	34	0	34
**D INVESTERINGSFORENINGEN SEBINVEST SER EUROPA AKTIER AKL	4.758	0	4.758
**D FIDELITY CONCORD STREET TRUST: FIDELITY ZERO INTERNATIONAL INDEX FUND	125.284	0	125.284
**D BLACKROCK INSTITUTIONAL TRUST COMPANY, N.A. INVESTMENT FUNDS FOR EMPLOYEE BENEFIT TRUSTS	9.186	0	9.186
**D ACADIAN ALL COUNTRY WORLD EX US EQUITY CFT	18.805	0	18.805
**D FIDELITY CONCORD STREET TRUST: FIDELITY SERIES INTERNATIONAL INDEX FUND	12.902	0	12.902
**D FIDELITY SALEM STREET TRUST: FIDELITY TOTAL INTERNATIONAL INDEX FUND	199.150	0	199.150
**D INTERNATIONAL ALPHA TLITS FUND B (INTLITB)	837	0	837
**D THE MASTER TRUST BANK OF JAPAN, LTD. AS TRUSTEE FOR FEDERATION OF NATIONAL PUBLIC SERVICE PERSONNEL MUTUAL AID ASSOCIATI	11.585	0	11.585
**D AOR LUX FUNDS II - AOR DELPHI EQUITY EXTENSION FUND	41.162	0	41.162
**D VANVAGETRUST III MASTER COLLECTIVE INVESTMENT FUNDS TRUST	19.648	0	19.648
**D DANSKO INVEST EUROPE HIGH DIVIDEND FUND	92.783	0	92.783
**D GLOBAL HIGH INCOME EQUITY FUND	39.891	0	39.891
**D HC RENTE	1.422	0	1.422
**D ACCIDENT COMPENSATION CORPORATION	4.208	0	4.208
**D SEB FUND 3 - SEB GLOBAL ALL COUNTRIES EXPOSURE	76.602	0	76.602
**D LVUI EQUITY EUROPE	28.000	0	28.000
**D CDN ACWI ALPHA TLITS FUND	11.013	0	11.013

Pagina 4

2 DE\* delega alla persona fisica sopra indicata con il numero della scheda magnetica

1.114 \*\*D delega alla persona fisica sopra indicata con il numero della scheda magnetica (votazione effettuata alla postazione assistita)

RI\* rappresentanza legale alla persona fisica sopra indicata con il numero della scheda magnetica

Aziomisti: 1.114 Teste: 0  
 Aziomisti in proprio: 0 Aziomisti in delega: 1.114

## LISTA ESITO DELLE VOTAZIONE

Oggetto: 3.b Deliberazione sulla seconda sezione della Relazione sulla politica in materia di remunerazione e sui compensi corrisposti, ai sensi dell'art. 123-ter, comma 6, del D.Lgs. n. 58/1998 (TUF) - Voto consultivo.

## CONTRARI

Cognome	Tot. Voti	Proprio	Delega
**D EQ ADVISORS TRUST - EQ/AB DYNAMIC GROWTH PORTFOLIO	3.948	0	3.948
**D GLOBAL ALPHA TILTS FUND B (ACWITILT)	6.958	0	6.958
**D BUREAU OF PUBLIC SERVICE PENSION FUND	26.726	0	26.726
**D AQR FUNDS - AQR INTERNATIONAL MULTI-STYLE FUND	74.779	0	74.779
**D PANAGORA DYNAMIC INTERNATIONAL COLLECTIVE FUND	47.964	0	47.964
**D SIEMENS-FONDS SIEMENS-RENTE	29.672	0	29.672
**D IBS ASSET MANAGEMENT LIFE LTD	8.603	0	8.603
**D GLOBAL EX-U.S. ALPHA TILTS FUND B (ACWITILB)	2.029	0	2.029
**D FLEXSHARES STOXX GLOBAL ESG SELECT INDEX FUND	640	0	640
**D VERDIPAPIFONDET EQUINOR AKSJER EUROPA	25.000	0	25.000
**D SEB EUROPE EXPOSURE	61.508	0	61.508
**D AVIVA LIFE & PENSIONS UK LIMITED	92.634	0	92.634
**D IBS FTSE RAFI DEVELOPED 1000 INDEX FUND	10.405	0	10.405
**D FIDELITY INVESTMENT FUNDS - FIDELITY INDEX EUROPE EX OK FUND	44.885	0	44.885
**D BLACKROCK STRATEGIC INCOME OPPORTUNITIES PORTFOLIO OF BLACKROCK FUNDS V	17.889	0	17.889
**D INVESTERINGSFORENINGEN DANSKE INVEST EUROPA HOJT UDBYTTET KL	299.910	0	299.910
**D TEACHERS' RETIREMENT SYSTEM OF THE CITY OF NEW YORK	24.121	0	24.121
**D MACQUARIE INTERNATIONAL EQUITIES FUND	48.285	0	48.285
**D TRINITY COLLEGE CAMBRIDGE	8.602	0	8.602
**D INVESTERINGSFORENINGEN DANSKE INVEST EUROPA INDEKS BNP KL	25.305	0	25.305
**D INVESTERINGSFORENINGEN DANSKE INVEST EUROPA INDEKS KL	14.984	0	14.984
**D CANADA FIXED INCOME GLOBAL OPPORTUNITIES FUND	354	0	354
**D THE MASTER TRUST BANK OF JAPAN, LTD. AS TRUSTEE FOR ORGANIZATION FOR WORKERS' RETIREMENT ALLOWANCES MUTUAL AID 400021974	790	0	790
**D STICHTING JURIDISCH EIGENAAR ASK WERELDWIJD AANDELEN FONDS	29.431	0	29.431
**D WESTPAC WHOLESALERE INTERNATIONAL SHARE NO. 3 TRUST	2.433	0	2.433
**D INVESTERINGSFORENINGEN DANSKE INVEST EUROPA HOJT UDBYTTET - AKKUMULERENDE KL	344.344	0	344.344
**D WORLD ALPHA TILTS - ENHANCED FUND B	4.494	0	4.494
**D AVIVA LIFE & PENSIONS IRELAND DAC	14.711	0	14.711
**D AVIVA INVESTORS PORTFOLIO FUNDS ICVC AVIVA INVESTORS MULTI-ASSET CORE FUND III	2.618	0	2.618
**D VINVA INTERNATIONAL EQUITY ALPHA EXTENSION FUND	12.027	0	12.027
**D AVIVA INVESTORS PORTFOLIO FUNDS ICVC AVIVA INVESTORS MULTI-ASSET CORE FUND IV	2.085	0	2.085
**D NORDEA WORLD INDEX SELECT FUND	15.024	0	15.024
**D CAPITALFORENINGEN LD, SMART BETA - MANDAT	30.357	0	30.357
**D EXPORT CREDIT INSURANCE CORPORATION OF SOUTH AFRICA SOC LTD	2.616	0	2.616
**D BLACKROCK FUNDS I ICAV	258.679	0	258.679
**D VINVA INTERNATIONAL EQUITY FUND	13.589	0	13.589
**D SCHRODER GLOBAL DIVERSIFIED INCOME FUND	6.665	0	6.665
**D THE CHANCELLOR, MASTERS AND SCHOLARS OF THE UNIVERSITY OF CAMBRIDGE	902	0	902
**D CAPITALFORENINGEN DANSKE INVEST INSTITUTIONAL AFDELING DANICA PENSION - AKTIER 5	51.435	0	51.435
**D INVESTERINGSFORENINGEN DANSKE INVEST INDEX EUROPE RESTRICTED - ACCUMULATING KL	18.708	0	18.708
**D STRATEGIC INTERNATIONAL EQUITY FUND	20.965	0	20.965
**D AVIVA INVESTORS PORTFOLIO FUNDS ICVC AVIVA INVESTORS MULTI-ASSET CORE FUND I	120	0	120
**D MACQUARIE MULTI-FACTOR FUND	3.646	0	3.646
**D BLACKROCK MULTI-ASSET INCOME PORTFOLIO OF BLACKROCK FUNDS II	2.900	0	2.900
**D AVIVA INVESTORS PORTFOLIO FUNDS ICVC AVIVA INVESTORS MULTI-ASSET CORE FUND II	987	0	987
**D FACTORY MUTUAL INSURANCE COMPANY	4.856	0	4.856
**D AVIVA INVESTORS INVESTMENT FUNDS ICVC AVIVA INVESTORS INTERNATIONAL INDEX TRACKING FUND	6.400	0	6.400
**D BLACKROCK DYNAMIC HIGH INCOME PORTFOLIO OF BLACKROCK FUNDS II	602	0	602
**D AVIVA INVESTORS PORTFOLIO FUNDS ICVC AVIVA INVESTORS MULTI-ASSET CORE FUND V	633	0	633
**D IESTA	25.269	0	25.269
**D ROBECO CAPITAL GROWTH FUNDS	2.282	0	2.282

## LISTA ESITO DELLE VOTAZIONE

Oggetto: 3.b Deliberazione sulla seconda sezione della Relazione sulla politica in materia di remunerazione e sui compensi corrisposti, ai sensi dell'art. 123-ter, comma 6, del D.Lgs. n. 58/1998 (TUF) - Voto consultivo.

## CONTRARI

Cognome	Tot. Voti	Proprio	Delega
**D DANSKE INVEST SICAV	141.953	0	141.953
**D ANDRA AF-FONDEN	270.246	0	270.246
**D ALLIANZGI-FONDS DSPT	56.289	0	56.289
**D THE MASTER TRUST BANK OF JAPAN, LTD. AS TRUSTEE FOR ORGANIZATION FOR WORKERS' RETIREMENT ALLOWANCE MUTUAL AID 400025501	695	0	695
**D INVESTERINGSFORENINGEN BANKINVEST, GLOBALE AKTIER INDEKS KL	14.660	0	14.660
**D UNIVERSITIES SUPERANNUATION SCHEME	1.780	0	1.780
**D CHURCH COMMISSIONERS FOR ENGLAND	2.765	0	2.765
**D NEW YORK STATE COMMON RETIREMENT FUND	75.615	0	75.615
**D ARROWSTREET GLOBAL EQUITY FUND	461.270	0	461.270
**D WHOLESALÉ SRI INTERNATIONAL CORE EQUITIES	1.581	0	1.581
**D LYM LANDWIRTSCHAFTLICHER VERSICHERUNGSVEREIN MUENSTER A.G.	54.026	0	54.026
**D NVIT GS INTERNATIONAL EQUITY INSIGHTS FUND	17.537	0	17.537
**D EQ ADVISORS TRUST - EQ/AB DYNAMIC AGGRESSIVE GROWTH PORTFOLIO	3.449	0	3.449
**D PUTNAM DYNAMIC ASSET ALLOCATION GROWTH FUND	31.633	0	31.633
**D SCHRODER INTERNATIONAL SELECTION FUND	338.602	0	338.602
**D PUTNAM DYNAMIC ASSET ALLOCATION EQUITY FUND	2.332	0	2.332
**D EQ ADVISORS TRUST - ATM INTERNATIONAL MANAGED VOLATILITY PORTFOLIO	5.303	0	5.303
**D UI-S	7.949	0	7.949
**D PUTNAM RETIREMENT ADVANTAGE GAA BALANCED PORTFOLIO	10.863	0	10.863
**D VAERDIPAPIRFONDEN NORDEA INVEST PORTEFOLJE GLOBALE BARREDYGTIGE AKTIER	22.527	0	22.527
**D STICHTING PENSIOENFONDS ABE	247.186	0	247.186
**D NORDEA 2 SICAV	32.173	0	32.173
**D STICHTING SHELL PENSIOENFONDS	88.161	0	88.161
**D PUTNAM VT GLOBAL ASSET ALLOCATION FUND	925	0	925
**D VAERDIPAPIRFONDEN NORDEA INVEST GLOBAL PASSIVE	3.465	0	3.465
**D STATE OF NEW MEXICO STATE INVESTMENT COUNCIL	82.799	0	82.799
**D RAGS-FUNDMASTER	28.034	0	28.034
**D NORDEA GLOBAL INDEX SELECT FUND	20.179	0	20.179
**D NORDEA EUROPEAN INDEX SELECT FUND	12.735	0	12.735
**D FIDELITY INVESTMENT FUNDS - FIDELITY INDEX WORLD FUND	82.857	0	82.857
**D EQUITABLE FINANCIAL LIFE INSURANCE COMPANY	2.332	0	2.332
**D FIDELITY INVESTMENT FUNDS - FIDELITY INDEX WORLD ESG SCREENED FUND	2.429	0	2.429
**D INVESTERINGSFORENINGEN NORDEA INVEST GLOBALE AKTIER INDEKS KL	2.247	0	2.247
**D MACQUARIE CORE GLOBAL EQUITY FUND	413	0	413
**D BLACKROCK INTERNATIONAL ALPHA TILTS FUND	32.028	0	32.028
**D THE MASTER TRUST BANK OF JAPAN, LTD. AS TRUSTEE FOR ORGANIZATION FOR WORKERS' RETIREMENT ALLOWANCE MUTUAL AID	10.168	0	10.168
**D CUSTODY BANK OF JAPAN, LTD. AS TRUSTEE FOR MIZUHO TRUST & BANKING CO., LTD. AS TRUSTEE FOR INTERNATIONAL EQUITY PASSIVE	77.021	0	77.021
**D SHELL TRUST (BERMUDA) LIMITED AS TRUSTEE OF THE SHELL INTERNATIONAL PENSION FUND	2.619	0	2.619
**D PUTNAM DYNAMIC ASSET ALLOCATION BALANCED FUND	17.364	0	17.364
**D PUTNAM DYNAMIC ASSET ALLOCATION CONSERVATIVE FUND	4.481	0	4.481
**D ROBECO UCITS ICAV	687	0	687
**D INVESTERINGSFORENINGEN BANKINVEST GLOBALE AKTIER INDEKS AKK. KL	2.881	0	2.881
**D KAPITALFORENINGEN SAMPENSION INVEST, GLOBALT AKTIEINDEKS ENHANCED	247.709	0	247.709
**D SCHRODER MANAGED BALANCED FUND	6.732	0	6.732
**D PUTNAM RETIREMENT ADVANTAGE GAA GROWTH PORTFOLIO	25.121	0	25.121
**D PUTNAM RETIREMENT ADVANTAGE GAA EQUITY PORTFOLIO	6.736	0	6.736
**D THE MASTER TRUST BANK OF JAPAN, LTD. AS TRUSTEE FOR NATIONAL PENSION FUND ASSOCIATION 400037061	134.989	0	134.989
**D SHINKO GLOBAL EQUITY INDEX MOTHER FUND	28	0	28
**D FUNDACAO CALOUSTE GULBENKIAN	4.053	0	4.053
**D PUTNAM RETIREMENT ADVANTAGE GAA CONSERVATIVE PORTFOLIO	3.869	0	3.869
**D FLEXSHARES MORNINGSTAR DEVELOPED MARKETS EX-US FACTOR TILT INDEX FUND	6.080	0	6.080

Pagina 6

Azionisti: 1.114 Teste: 1.114  
 Azionisti in proprio: 0 Azionisti in delega: 1.114  
 DE\* delega alla persona fisica sopra indicata con il numero della scheda magnetica  
 \*\*D delega alla persona fisica sopra indicata con il numero della scheda magnetica (votazione effettuata alla postazione assistita)  
 KL\* rappresentanza legale alla persona fisica sopra indicata con il numero della scheda magnetica

## LISTA ESITO DELLE VOTAZIONI

Objetto: 3.b Deliberazione sulla seconda sezione della Relazione sulla politica di remunerazione e sui compensi corrisposti, ai sensi dell'art. 123-ter, comma 6, del D.Lgs. n. 58/1998 (TUF) - Voto consultivo.

## CONTRARI

Cognome	Tot. Voti	Proprio	Delega
**D SHELL TRUST (BERMUDA) LTD AS TRUSTEE OF THE SHELL OVERSEAS CONTRIBUTORY PENSION FUND	4.614	0	4.614
**D EQ ADVISORS TRUST - EQ/AB DYNAMIC MODERATE GROWTH PORTFOLIO	4.630	0	4.630
**D STATE OF WYOMING	10.519	0	10.519
**D AQR FUNDS - AQR INTERNATIONAL MOMENTUM STYLE FUND	30.072	0	30.072
**D AVIVA INVESTORS INVESTMENT FUNDS ICVC AVIVA INVESTORS MULTI-STRATEGY TARGET RETURN FUND	25.913	0	25.913
**D DEKA INVESTMENT GMBH W/DEKA MSCI EUROPE CLIMATE CHANGE ESG CYB UCITS ETF	13.281	0	13.281
**D DEKA INVESTMENT GMBH W/DEKA MSCI EUROPE UCITS ETF	40.912	0	40.912
**D TRUST AND CUSTODY SERVICES BANK LTD AS TRUSTEE FOR PENSION INVESTMENT FUND TRUST NUMBER 8	1.022	0	1.022
**D HELSANA UNFALL AG HIGH DIVIDEND YIELD PORTFOLIO AKTIEN GLOBAL GEBUNDENES VERMOEGEN DUEBENDORF	1.117	0	1.117
**D KBC EQUITY FUND WORLD	229.640	0	229.640
**D TRUST AND CUSTODY SERVICES BANK LTD AS TRUSTEE FOR PENSION INVESTMENT FUND TRUST NUMBER 3	18.555	0	18.555
**D BEST INVESTMENT CORPORATION	29.522	0	29.522
**D CMB-CIFM EUROPE DYNA STRAT FD ODIL	47.869	0	47.869
**D HELSANA VERSICHERUNGEN AG HIGH DIVIDEND YIELD PORTFOLIO AKTIEN GLOBAL GEBUNDENES VERMOEGEN DUEBENDORF	1.059	0	1.059
**D TRUST AND CUSTODY SERVICES BANK LTD AS TRUSTEE FOR PENSION INVESTMENT FUND TRUST NUMBER 10	10.730	0	10.730
**D HELSANA ZUSATZVERSICHERUNGEN AG HIGH DIVIDEND YIELD PORTFOLIO AKTIEN GLOBAL GEBUNDENES VERMOEGEN DUEBENDORF	2.168	0	2.168
**D ALLIANZ GLOBAL INVESTORS CHOICE FUND - ALLIANZ CHOICE BEST STYLES EUROPE FUND	22.898	0	22.898
**D HSBC POOLED INVESTMENT FUND - HSBC POOLED EUROPE EQUITY INDEX TRACKING FUND	13.428	0	13.428
**D TRUST AND CUSTODY SERVICES BANK LTD AS TRUSTEE FOR PENSION INVESTMENT FUND TRUST NUMBER 21	1.724	0	1.724
**D HELSANA AG HIGH DIVIDEND YIELD PORTFOLIO AKTIEN GLOBAL DUEBENDORF	1.389	0	1.389
**D SCHRODER INSTITUTIONAL POOLED FUNDS	954	0	954
**D KBC EQUITY FUND EMU SMALL & MEDIUM	100.261	0	100.261
**D HSBC POOLED INVESTMENT FUND-HSBC POOLED GLOBAL EQUITY FUND (UNHEDGED)	83.186	0	83.186
**D HSBC COLLECTIVE INVESTMENT TRUST - HSBC EURO MULTI-ASSET INCOME FUND	3.608	0	3.608
**D HSBC MIF FUND SERIES A-HSBC MIF A-MIXED ASSET FUND	1.892	0	1.892
**D HORIZON BUSINESS SRI DYN DBI-RDT	24.904	0	24.904
**D HSBC POOLED INVESTMENT FUND	59.294	0	59.294
**D HSBC POOLED EUROPEAN EQUITY FUND (UNHEDGED)	764	0	764
**D HSBC POOLED INVESTMENT FUND - HSBC POOLED GLOBAL EQUITY FUND	89.278	0	89.278
**D PT ASURANSI ALLIANZ LIFE INDONESIA	475	0	475
**D KBC EQUITY FUND/WORLD DBI-ROT	31.234	0	31.234
**D AVIVA LIFE AND PENSIONS UK LIMITED	3.056	0	3.056
**D AVIVA INVESTORS FUNDS ACS - AI BALANCED LIFE FUND	1.250	0	1.250
**D HSBC INDEX TRACKER INVESTMENT FUNDS - FTSE ALL-WORLD INDEX FUND	27.239	0	27.239
**D AVIVA INVESTORS FUNDS ACS - AI BALANCED PENSION FUND	23.591	0	23.591
**D REASSURE LIMITED	103.389	0	103.389
**D KBC EQUITY FUND SRI EMU SMALL AND	123.274	0	123.274
**D AVIVA INVESTORS PASSIVE FUNDS ACS - AI DEVELOPED EUROPEAN EX UK EQUITY INDEX FUND	24.784	0	24.784
**D AVIVA INVESTORS FUNDS ACS - AI CAUTIOUS PENSION FUND	430	0	430
**D HSBC GLOBAL FUNDS ICAV	116.180	0	116.180
**D PUTM AUTHORISED CONTRACTUAL SCHEME - PUTM ACS EUROPEAN EX UK FUND	1.127.522	0	1.127.522
**D KBC EQUITY FUND/SRI WORLD	228.858	0	228.858
**D AVIVA INVESTORS PASSIVE FUNDS ACS - AI CONTINENTAL EUROPEAN EQUITY INDEX FUND	48.572	0	48.572
**D AVIVA INVESTORS FUNDS ACS - AI DISTRIBUTION LIFE FUND	898	0	898
**D HSBC ETFs PUBLIC LIMITED COMPANY- HSBC DEVELOPED WORLD SUSTAINABLE EQUITY UCITS ETF	2.032	0	2.032
**D MAG (LUX) BLACKROCK EUROPE EX UK EQUITY FUND	12.360	0	12.360
**D KBC EQUITY FUND EUROZONE DBI-RDT	47.863	0	47.863
**D HSBC ETFs PLC - HSBC EUROPE SUSTAINABLE EQUITY UCITS ETF	952	0	952
**D HSBC ETFs PUBLIC LIMITED COMPANY - HSBC EUROPE EX UK SUSTAINABLE EQUITY UCITS ETF	2.595	0	2.595
**D PHOENIX UNIT TRUST MANAGERS LIMITED	853.528	0	853.528
**D PUTM AUTHORISED CONTRACTUAL SCHEME - PUTM ACS SUSTAINABLE INDEX EUROPEAN EQUITY FUND	318.400	0	318.400

Azionisti:

1.114 Teste:

0 Azionisti in delega:

1.114

Pagina 7

2 DE\* delega alla persona fisica sopra indicata con il numero della scheda magnetica

\*\*D delega alla persona fisica sopra indicata con il numero della scheda magnetica (votazione effettuata alla postazione assistita)

RL\* rappresentanza legale alla persona fisica sopra indicata con il numero della scheda magnetica

## LISTA ESITO DELLE VOTAZIONE

Oggetto: 3.b Deliberazione sulla seconda sezione della Relazione sulla politica di remunerazione e sui compensi corrisposti, ai sensi dell'art. 123-ter, comma 6, del D.Lgs. n. 58/1998 (TUF) - Voto consultivo.

## CONTRARI

Cognome	Tot. Voti	Proprio	Delega
**D KBC EQUITY FUND SRI EUROZONE	850.716	0	850.716
**D AVIVA INVESTORS PASSIVE FUNDS ACS - AI 50:50 GLOBAL EQUITY INDEX FUND	49.419	0	49.419
**D HSBC INDEX TRACKER INVESTMENT FUNDS - DEVELOPED WORLD SUSTAINABLE EQUITY INDEX FUND	52.254	0	52.254
**D KBC EQUITY SRI WORLD DBI-RDVI	14.805	0	14.805
**D KBC INST FD EURO EQTY SM #MED CAPS	56.462	0	56.462
**D AVIVA INVESTORS PASSIVE FUNDS ACS - AI DEVELOPED WORLD EX UK EQUITY INDEX FUND	16.293	0	16.293
**D AVIVA INVESTORS PASSIVE FUNDS ACS - AI 60:40 GLOBAL EQUITY INDEX FUND	11.324	0	11.324
**D HSBC ETFs PUBLIC LIMITED COMPANY - HSBC MSCI WORLD VALUE ESG UCITS ETF	6.893	0	6.893
**D AVIVA INVESTORS PASSIVE FUNDS ACS - AI 30:70 GLOBAL EQUITY (CURRENCY HEDGED) INDEX FUND	1.522	0	1.522
**D AVIVA INVESTORS UK FUND SERVICES LIMITED	33.957	0	33.957
**D PLATO INST I FUND EURO EQUITY	9.594	0	9.594
**D PVM AUTHORIZED CONTRACTUAL SCHEME - PVM ACS EUROPEAN EX UK FUND 2	147.734	0	147.734
**D HSBC ETFs PUBLIC LIMITED COMPANY	9.285	0	9.285
**D PLATO INSTITUTIONAL INDEX FUND/EUROPEAN EQUITY	24.584	0	24.584
**D HSBC INDEX TRACKER INVESTMENT FUNDS - EUROPEAN INDEX FUND	192.151	0	192.151
**D HSBC ETFs PLC	51.806	0	51.806
**D HSBC ETFs PUBLIC LIMITED COMPANY - HSBC MSCI WORLD UCITS ETF	63.747	0	63.747
**D KBC ECO FUND/WORLD	13.452	0	13.452
**D HSBC ETFs PUBLIC LIMITED COMPANY - HSBC MSCI EUROPE UCITS ETF	12.817	0	12.817
**D KBC INSTITUTIONAL FUND SRI EURO	44.715	0	44.715
**D KBC INST FUND EURO EQUITY	45.200	0	45.200
**D KBC EQUITY FUND/EUROPE	36.883	0	36.883
**D KBC EQUITY FUND EUROZONE	689.063	0	689.063
**D KBC EQUITY ENHANCED INTEL STOCK S	23.017	0	23.017
**D INTERNATIONALE KAPITALANLAGESELFSCHAFT MBH ACTING FOR THE ACCOUNT OF INKA LUCK FONDS UBS	9.851	0	9.851
**D KBC EQUITY FUND/STRATEGIC SATELLITES	27.488	0	27.488
**D ALLIANZ CGI SUBFONDS EQUITIES	74.340	0	74.340
**D ALLIANZ PV-WS RCM SYSPRO VALUE EUROPE	68.686	0	68.686
**D INTERNATIONALE KAPITALANLAGESELFSCHAFT MBH ACTING FOR THE ACCOUNT OF A-EUROPA-LA-PASSIV	4.177	0	4.177
**D INTERNATIONALE KAPITALANLAGESELFSCHAFT MBH ACTING FOR THE ACCOUNT OF INKA LUCK FONDS DWS ARTIEN Q	29.800	0	29.800
**D DWS INVESTMENT GMBH W/BBR I A2	6.584	0	6.584
**D 405 MSTV I LP - AQR- NON FLIP	1.075	0	1.075
**D GLOBAL FUNDS TRUST COMPANY	52.990	0	52.990
**D KAIROS INTERNATIONAL SICAV - MADE IN ITALY	215.302	0	215.302
**D DEKA VALUE PLUS	93.930	0	93.930
**D 405 MSTV I LP-TREASURY INTL	6.151	0	6.151
**D VERITION MULTI STRATEGY MASTER FD (4TY )	66.959	0	66.959
**D HOLOCENE ADVISORS MASTER FD LTD G (GCM )	27.729	0	27.729
**D HUDSON BAY MASTER FD LTD TRADING (GCM )	27.729	0	27.729
**D 405 MSTV LP	323	0	323
**D VERITION MULTI STRATEGY MASTER FUND LTDG	6.151	0	6.151
**D HOLOCENE ADVISORS MASTER FUND-LTD	66.959	0	66.959
**D AQR LUX FUNDS- AQR DIVERSIFIED-RISK PREMIA FUND	27.729	0	27.729
**D HUDSON BAY MASTER FUND LTD TRADING	45.610	0	45.610
**D MI-FONDS 384	323	0	323
**D STICHTING PENSIOENFONDS MEDISCH SPECIALIJSTEN	5.776	0	5.776
**D DEKA-MASTER-HAEC I	99.171	0	99.171
**D DEKA-MASTER-HAEC II	36.798	0	36.798
**D MINISTRY OF ECONOMY AND FINANCE	207.360	0	207.360
**D MULTI-MANAGER INTERNATIONAL EQUITY STRATEGIES FUND	17.840	0	17.840
**D MULTI-MANAGER DIRECTIONAL ALTERNATIVE STRATEGIES FUND	37.224	0	37.224
**D AQR LUX FDS AQR DIVERSIFIED RIS (LUX )	45.610	0	45.610

Pagina 8

2 DE\* delega alla persona fisica sopra indicata con il numero della scheda magnetica

1.114

0 Azionisti in delega:

1.114

Teste:

Azionisti in proprio:

0 Azionisti in delega:

\*\*D delega alla persona fisica sopra indicata con il numero della scheda magnetica (votazione effettuata alla postazione assistita)

RL\* rappresentanza legale alla persona fisica sopra indicata con il numero della scheda magnetica

## LISTA ESITO DELLE VOTAZIONE

Objetto: 3.b Deliberazione sulla seconda sezione della Relazione sulla politica in materia di remunerazione e sui compensi corrisposti, ai sensi dell'art. 123-ter, comma 6, del D.Lgs. n. 58/1998 (TUF) - Voto consultivo.

## CONTRARI

Cognome	Tot. Voti	Proprio	Delega
**D MI-FONDS F47	12.407	0	12.407
**D DES VAL INTL.FEEQ CSH NON FLIP	3	0	3
**D D.E. SHAW OCLUS INTL NON FLIP	13.563	0	13.563
**D AOR TA GLOBAL ALPHA FUND, NON FLIP	17.591	0	17.591
**D BAYVK A4 FONDS	13.935	0	13.935
**D UI BVK KAPITALVERWALTUNGSGESSELLSCHAFT MBH ON BEHALF OF BAYERISCHER PENSIONSFONDS	53.571	0	53.571
**D SAEV MASTERFONDS INKA	175.028	0	175.028
**D THE NATIONAL BANK OF THE REPUBLIC OF KAZAKHISTAN	17.209	0	17.209
**D ONEMARKETS ALLIANZ CONSRV MUL ASS	17.684	0	17.684
**D ESPERIDES DAA ALLIANZ	2.849	0	2.849
**D PRI JP MORGAN EUROZONE EQUITY	162.777	0	162.777
**D CLEOME INDEX EMU EQUITIES	82.581	0	82.581
**D CLEOME INDEX EUROPE EQUITIES	113.785	0	113.785
**D LUXCELLENCE HELVETIA EUROP EQUITY	5.034	0	5.034
**D INDEXIQ FACTORS SUSTAINABLE EUROPE EQUITY	35.117	0	35.117
**D CANDRIAM SUSTAINABLE EQUITY QUANT EUROPE	51.190	0	51.190
**D NIF3 SUSTAINABLE WORLD EQUITY MANDATE2	770	0	770
**D SWISSCANTO LU PF FD COMMITTED FOCUS CHF	12.469	0	12.469
**D RESPONSIBLE SELECT CHF	8.088	0	8.088
**D COMMITTED SELECT EUR	14.631	0	14.631
**D SWC LU PORTFOLIO FUND COMMITTED BALANCE CHF	25.398	0	25.398
**D SWC LU PORTFOLIO FUND COMMITTED BALANCE EUR	22.543	0	22.543
**D SWISSCANTO LU COMMITTED AMBITION CHF	10.912	0	10.912
**D SWISSCANTO LU PORT FD COMMITTED AME	10.808	0	10.808
**D UNIVERSE THE CMI CONT EURO EQ	28.099	0	28.099
**D SWISSCANTO SYSTEMATIC COMMITTED EUROZONE	11.594	0	11.594
**D CANDRIAM FUND EQUITY EMU HIGH DIVIDEND	2.423	0	2.423
**D CENTRAL BANK OF IRELAND MSCI PAB	8.057	0	8.057
**D CO PERATIE KLAVERBLAD VERZEKERINGEN UA	17.960	0	17.960
**D KLAVERBLAD SCHADEVERZEKERINGSMAATSCHAPPI	20.055	0	20.055
**D ST' BEDRIJFSTAKPENSIOENFONDS VOOR DE PARTICULIERE BEVEELIGING	5.151	0	5.151
**D STICHTING BPL PENSIOEN	39.362	0	39.362
**D SPA MANDATE BLACKROCK	8.852	0	8.852
**D STICHTING JURIDISCH EIGENAAK ASR ESG INDEXPLUS INSTITUTIONELE FONDSEN	126.771	0	126.771
**D ST PFED PMA MANDATE BLACKROCK	2.690	0	2.690
**D STICHTING PENSIOENFONDS VOOR FYSIOTHERAPEUTEN	870	0	870
**D STICHTING PENSIOENFONDS VOOR DE ARCHITECTENBUREAUS	7.698	0	7.698
**D HELVETIA I EUROPA	34.068	0	34.068
**D ABERDEEN GROUP CHARITABLE TRUST	522	0	522
**D HAMELIN ACTIONS EUROPE PMC	53.521	0	53.521
**D LBPAM 3 MOIS	443.039	0	443.039
**D TOCQUEVILLE FINANCE	21.645	0	21.645
**D TONI ACTIONS ISR 100	21.243	0	21.243
**D VIVACCIO ISR ACTIONS	46.869	0	46.869
**D LBPAM ISR ACTIONS FOCUS EURO	238.595	0	238.595
**D UNIVERS CNP 1	16.963	0	16.963
**D CNP ASSUR VALUE ET MOMENTUM	17.205	0	17.205
**D CARPIMO PTES ET MOYENNES CAPI C	55.349	0	55.349
**D OSTRUM EUROPE EQUITY	81.269	0	81.269
**D EGEARGNE 2 DIVERSIFIE	7.125	0	7.125
**D CAVEK LA FRANCAISE DIVERSIFIE	10.316	0	10.316

Pagina 9

Azionisti: 1.114 Teste: 1.114 Azionisti in proprio: 0 Azionisti in delega: 1.114  
 2 DE\* delega alla persona fisica sopra indicata con il numero della scheda magnetica  
 \*\*D delega alla persona fisica sopra indicata con il numero della scheda magnetica (votazione effettuata alla postazione assistita)  
 RI\* rappresentanza legale alla persona fisica sopra indicata con il numero della scheda magnetica

## LISTA ESITO DELLE VOTAZIONE

Oggetto: **3.b** Deliberazione sulla seconda sezione della Relazione sulla politica di remunerazione e sui compensi corrisposti, ai sensi dell'art. 123-ter, comma 6, del D.Lgs. n. 58/1998 (TUF) - Voto consultivo.

## CONTRARI

Cognome	Tot. Voti	Proprio	Delega
**D CHOIX SOLIDAIRE	10.590	0	10.590
**D ECOFI CAPITAL GARANTI 2026	142.208	0	142.208
**D LMDG SMID CAP EUR FCP	19.190	0	19.190
**D FAML INDEXALPHA	146.564	0	146.564
**D SAKKARAH 7 FCP	4.416	0	4.416
**D LBAM ISR ACTIONS EUROMONDE	11.571	0	11.571
**D TOCQUEVILLE DIVIDENDE	50.858	0	50.858
**D ACTIONS MONDE ET EUROPE	40.702	0	40.702
**D LBAM SHORT TERM	147.000	0	147.000
**D PARMA PEA JUILLET 2026	139.996	0	139.996
**D OCLRP ACTIONS MULTIFACTEURS	20.137	0	20.137
**D ASR LEVENSVZERKERING NV	42.011	0	42.011
**D ASR SCHADEVERZEKERING NV	14.592	0	14.592
**D STATE OIL FUND OF THE REPUBLIC OF AZERBAIJAN	120.660	0	120.660
**D TD INTERNATIONAL EQUITY INDEX ETF	51.972	0	51.972
**D FIRE AND POLICE PENSION ASSOCIATION OF COLORADO	1.342	0	1.342
**D BLACKROCK GLOBAL FUNDS	199.168	0	199.168
**D STICHTING BEDRIJFSPENSIOENFONDS VOOR HET BAKKERSBEDRIJF	45.627	0	45.627
**D TD DIVERSIFIED MONTHLY INCOME FUND	73.683	0	73.683
**D IMPERIAL GLOBAL EQUITY INCOME POOL	7.048	0	7.048
**D IMPERIAL INTERNATIONAL EQUITY POOL	89.317	0	89.317
**D ALASKA PERMANENT FUND CORPORATION	156.288	0	156.288
**D BANK OF KOREA	181.377	0	181.377
**D LA CLARINGTON GLOBAL VALUE FUND	6.080	0	6.080
**D CITIW FUND, LP	501	0	501
**D BLACKROCK - IG INTERNATIONAL EQUITY POOL	1.930	0	1.930
**D STICHTING BEDRIJFSTAKPENSIOENFONDS VOOR DE ZOETWARENINDUSTRIE	36.293	0	36.293
**D CIBC EUROPEAN INDEX FUND	1.910	0	1.910
**D CIBC INTERNATIONAL EQUITY INDEX ETF	5.677	0	5.677
**D CIBC INTERNATIONAL EQUITY INDEX POOL	1.374	0	1.374
**D GLOBAL ATLANTIC BLACKROCK DISCIPLINED INTERNATIONAL CORE PORTFOLIO	989	0	989
**D SYMMETRY PANORAMIC INTERNATIONAL EQUITY FUND	17.174	0	17.174
**D IPC MULTI-FACTOR INTERNATIONAL EQUITY	13.973	0	13.973
**D STICHTING BEDRIJFSTAKPENSIOENFONDS VOOR HET SCHILDBERS-, AFWEKINGS- EN GLASZETBEDRIJF	51.919	0	51.919
**D COMMISSION DE LA Caisse COMMUNE	5.293	0	5.293
**D IQ CANDRIAM ESG INTERNATIONAL EQUITY ETF	5.654	0	5.654
**D CIBC INTERNATIONAL EQUITY PRIVATE POOL	6.676	0	6.676
**D THE CANADA LIFE ASSURANCE COMPANY	15.980	0	15.980
**D TD BALANCED GROWTH FUND	132.679	0	132.679
**D CO-OPERATORS GROUP LIMITED	44.109	0	44.109
**D GLOBAL X MSCI EAFE INDEX ETF	2.139	0	2.139
**D BLACKROCK ADVANTAGE INTERNATIONAL FUND OF BLACKROCK FUNDS	2.413	0	2.413
**D CAUSEWAY INTERNATIONAL SMALL CAP FUND	26.822	0	26.822
**D IMPERIAL OVERSEAS EQUITY POOL	234.622	0	234.622
**D BRUCE POWER PENSION PLAN	3.300	0	3.300
**D INDUSTRIAL ALLIANCE INSURANCE AND FINANCIAL SERVICES INC	1.068	0	1.068
**D TD ACTIVE GLOBAL ENHANCED DIVIDEND ETF	92.010	0	92.010
**D ARIZONA STATE RETIREMENT SYSTEM	932.782	0	932.782
**D IOWA PUBLIC EMPLOYEES' RETIREMENT SYSTEM	85.547	0	85.547
**D CIBC INTERNATIONAL INDEX FUND	70.889	0	70.889
**D CIBC INTERNATIONAL INDEX FUND	27.403	0	27.403

Pagina 10

Azionisti: 1.114 Teste: 1.114 Azionisti in delega: 0 Azionisti in proprio: 0

2 De\* delega alla persona fisica sopra indicata con il numero della scheda magnetica (votazione effettuata alla postazione assistita)

1.114 \*\*D delega alla persona fisica sopra indicata con il numero della scheda magnetica (votazione effettuata alla postazione assistita)

RL\* rappresentanza legale alla persona fisica sopra indicata con il numero della scheda magnetica

## LISTA ESITO DELLE VOTAZIONE

Objetto: 3.b Deliberazione sulla seconda sezione della Relazione sulla politica in materia di remunerazione e sui compensi corrisposti, ai sensi dell'art. 123-ter, comma 6, del D.Lgs. n. 58/1998 (TUF) - Voto consultivo.

## CONTRARI

Cognome	Tot. Voti	Proprio	Delega
**D IPROFILE INTERNATIONAL EQUITY PRIVATE POOL	5.709	0	5.709
**D BLACKROCK LIFE LTD	34.237	0	34.237
**D TD EMERALD INTERNATIONAL EQUITY INDEX FUND	72.857	0	72.857
**D SCHOOL EMPLOYEES RETIREMENT SYSTEM OF OHIO	7.542	0	7.542
**D AGF INVESTMENTS INC.	437	0	437
**D UNIVERSITY OF NOTRE DAME DU LAC	19.478	0	19.478
**D VERA PARTNERSHIP N L.P	32.279	0	32.279
**D TD EUROPEAN INDEX FUND	2.687	0	2.687
**D KOORMIN BANK CO., LTD.	2.157	0	2.157
**D STATE OF WISCONSIN INVESTMENT BOARD	183.129	0	183.129
**D ODDO BHF ALGO GLOBAL	150.136	0	150.136
**D ODDO BHF ASSET MANAGEMENT GMBH WEGEN FT-GOE-FONDS	9.100	0	9.100
**D ODDO BHF ASSET MANAGEMENT GMBH WEGEN ODDO BHF ALGO SUSTAINABLE LEADERS	223.339	0	223.339
**D PUBLIC EMPLOYEES' RETIREMENT SYSTEM OF MISSISSIPPI	43.370	0	43.370
**D SUBSIDIZED SCHOOLS PROVIDENT FUND	6.939	0	6.939
**D DTIMCO SP IT LLC	34.055	0	34.055
**D MANULIFE SMART INTERNATIONAL DIVIDEND ETF	754.887	0	754.887
**D AZL DFA INTERNATIONAL CORE EQUITY FUND	8.688	0	8.688
**D MANULIFE MULTIFACTOR DEVELOPED INTERNATIONAL INDEX ETF	6.762	0	6.762
**D THE SEVENTH SWEDISH NATIONAL PENSION FUND - AP 7 EQUITY FUND	221.438	0	221.438
**D PENSION RESERVES INVESTMENT TRUST FUND	42.548	0	42.548
**D VOYA VACS INDEX SERIES I PORTFOLIO	35.318	0	35.318
**D WISDMOTREE INTERNATIONAL AI ENHANCED VALUE FUND	42.250	0	42.250
**D VOYA MULTI-MANAGER INTERNATIONAL EQUITY FUND	55.455	0	55.455
**D VOYA INTERNATIONAL INDEX PORTFOLIO	10.053	0	10.053
**D VANGUARD GLOBAL DIVIDEND FUND	58.233	0	58.233
**D INVESTERINGSFORENINGEN LAEGERNES INVEST	3.809	0	3.809
**D INVESTERINGSFORENINGEN LAEGERNES INVEST, LI AKTIER GLOBALE INDEXES	13.651	0	13.651
**D RAPFALFORENINGEN LAEGERNES INVEST, KLI AKTIER GLOBALE INDEXES	61.102	0	61.102
**D IMCO GLOBAL PUBLIC EQUITY LP	42.868	0	42.868
**D WISDMOTREE DYNAMIC CURRENCY HEDGED INTERNATIONAL EQUITY FUND	17.171	0	17.171
**D WISDMOTREE INTERNATIONAL MIDCAP DIVIDEND FUND	28.722	0	28.722
**D RAINDROPS CAPITAL LIMITED	1.339	0	1.339
**D SNOWBALL CAPITAL HOLDINGS LIMITED	1.765	0	1.765
**D WISDMOTREE INTERNATIONAL EQUITY FUND	14.507	0	14.507
**D WISDMOTREE GLOBAL HIGH DIVIDEND FUND	603	0	603
**D GREENFIELDS CAPITAL LIMITED	629	0	629
**D WISDMOTREE INTERNATIONAL HIGH DIVIDEND FUND	10.768	0	10.768
**D PUBLIC EMPLOYEE RETIREMENT SYSTEM OF IDAHO	4.528	0	4.528
**D NATIONAL ELEVATOR INDUSTRY PENSION PLAN	173.500	0	173.500
**D CCANDL Q INTERNATIONAL EQUITY FUND	2.726	0	2.726
**D CIBC PENSION PLAN	644	0	644
**D CCANDL Q GLOBAL EQUITY FUND	14.067	0	14.067
**D CCANDL Q GROUP GLOBAL EQUITY FUND	5.500	0	5.500
**D METROPOLITAN LIFE INSURANCE COMPANY	7.667	0	7.667
**D XTRACKERS MSCI EUROPE HEDGED EQUITY ETF	19.456	0	19.456
**D XTRACKERS MSCI EAFE HEDGED EQUITY ETF	140.471	0	140.471
**D XTRACKERS MSCI ALL WORLD EX US HEDGED EQUITY ETF	2.587	0	2.587
**D XTRACKERS MSCI KOKUSAI EQUITY ETF	3.301	0	3.301
**D XTRACKERS MSCI EUROZONE HEDGED EQUITY ETF	3.143	0	3.143
**D XTRACKERS MSCI EAFE HIGH DIVIDEND YIELD EQUITY ETF	207.766	0	207.766

Pagina 11

DE\* delega alla persona fisica sopra indicata con il numero della scheda magnetica

\*\*D delega alla persona fisica sopra indicata con il numero della scheda magnetica (votazione effettuata alla postazione assistita)

KL\* rappresentanza legale alla persona fisica sopra indicata con il numero della scheda magnetica

2

1.114

1.114

0

Azionisti:

Azionisti in proprio:

Azionisti in delega:

2

1.114

1.114

0

Azionisti in delega:

2

1.114

## LISTA ESITO DELLE VOTAZIONE

Oggetto: 3.b Deliberazione sulla seconda sezione della Relazione sulla politica in materia di remunerazione e sui compensi corrisposti, ai sensi dell'art. 123-ter, comma 6, del D.Lgs. n. 58/1998 (TUF) - Voto consultivo.

## CONTRARI

Cognome	Tot. Voti	Proprio	Delega
**D THE STANDARD BANK OF SOUTH AFRICA LTD	67.546	0	67.546
**D PUBLIC EMPLOYEES RETIREMENT SYSTEM OF OHIO	65.930	0	65.930
**D THE STANDARD BANK OF SOUTH AFRICA LTD	18.769	0	18.769
**D XTRACKERS FTSE DEVELOPED EX US MULTIFACTOR ETF	1.552	0	1.552
**D BONITAS POOLED INVESTMENT FUND SERIES - SMART EUROPEAN EQUITY FUND	4.629	0	4.629
**D FRANKLIN TEMPLETON INVESTMENT MANAGEMENT LIMITED	81	0	81
**D FIDELITY CONCORD STREET TRUST: FIDELITY INTERNATIONAL INDEX FUND	1.329.921	0	1.329.921
**D FIDELITY SAI INTERNATIONAL INDEX FUND	145.232	0	145.232
**D FRANKLIN TEMPLETON ETF TRUST FRANKLIN FTSE EUROPE ETF	2.985	0	2.985
**D FRANKLIN TEMPLETON ICAV	394	0	394
**D FRANKLIN TEMPLETON ETF TRUST FRANKLIN FTSE EUROZONE ETF	3.420	0	3.420
**D FRANKLIN INTERNATIONAL EQUITY INDEX ETF	5.400	0	5.400
**D THE COMMONWEALTH FUND	1.018	0	1.018
**D PRINCIPAL FUNDS, INC. - INTERNATIONAL EQUITY INDEX FUND	18.959	0	18.959
**D PRINCIPAL FUNDS, INC. - OVERSEAS FUND	3.645	0	3.645
**D FIRST TRUST EUROZONE ALPHADEX ETF	27.578	0	27.578
**D BESSEMER TRUST COMPANY	39.925	0	39.925
**D FIRST TRUST EUROZONE ALPHADEX UCITS ETF	29.629	0	29.629
**D FIRST TRUST RIVERFRONT DYNAMIC DEVELOPED INTERNATIONAL ETF	70.261	0	70.261
**D FIRST TRUST EUROPE ALPHADEX FUND	34.674	0	34.674
**D FIRST TRUST GLOBAL FUNDS PLC - FIRST TRUST GLOBAL EQUITY INCOME UCITS ETF	16.667	0	16.667
**D LOCAL PENSIONS PARTNERSHIP INVESTMENTS LTD	100.973	0	100.973
**D PENSIONDANMARK PENSIORFONDSTILLAGSELSKAB	39.184	0	39.184
**D SHELL NEDERLAND PENSIOENFONDS STICHTING	3.453	0	3.453
**D INTERNATIONAL BANK FOR RECONSTRUCTION AND DEVELOPMENT	6.852	0	6.852
**D KAPITALFORENINGEN INVESTIN PRO, GLOBAL EQUITIES III	23.233	0	23.233
**D MINISTER FOR FINANCE AND IRELAND STRATEGIC INVESTMENT FUND (SIF)	1.359	0	1.359
**D LEGAL & GENERAL UCITS ETF PUBLIC LIMITED COMPANY	31.413	0	31.413
**D BNY MELLON INTERNATIONAL EQUITY ETF	188.694	0	188.694
**D THE BANK OF NEW YORK MELLON EMPLOYEE BENEFIT COLLECTIVE INVESTMENT FUND PLAN	14.589	0	14.589
**D ARBEJDSMARKEDETS TILLAEGSPENSION	142.507	0	142.507
**D BNY MELLON INDEX FUNDS, INC. - BNY MELLON INTERNATIONAL STOCK INDEX FUND	1.076.857	0	1.076.857
**D BNY MELLON CF SL INTERNATIONAL STOCK INDEX FUND	5.403	0	5.403
**D BLACKROCK SOLUTIONS FUNDS ICAV	23.243	0	23.243
**D VAERDIPAPIRFONDEN SPARINVEST, INDEX BAEREDYGTIGE EUROPA KL	35.004	0	35.004
**D LOCKHEED MARTIN CORPORATION MASTER RETIREMENT TRUST	17.640	0	17.640
**D ARROWSTREET COLLECTIVE INVESTMENT TRUST	3.024	0	3.024
**D INVESTERINGSFORENINGEN NYKREDIT INVEST TAKTISK ALLOKERING	661.470	0	661.470
**D METROPOLITAN EMPLOYEE BENEFIT SYSTEM	1.847	0	1.847
**D PUBLIC EMPLOYEES' RETIREMENT SYSTEM OF MISSISSIPPI	4.241	0	4.241
**D INVESTERINGSFORENINGEN SPARINVEST INDEX EUROPA VALUAE NL	8.793	0	8.793
**D ARROWSTREET US GROUP TRUST	17.302	0	17.302
**D THE WAWANESA MUTUAL INSURANCE COMPANY	2.156	0	2.156
**D MERCK AND CO INC MASTER RETIREMENT TRUST	89.332	0	89.332
**D BMO PRIVATE INTERNATIONAL EQUITY PORTFOLIO	66.563	0	66.563
**D AL TST AL TRUST AKTIEN EUROPA	6.751	0	6.751
**D MI-FONDS K12	633.233	0	633.233
**D STICHTING PENSIOENFONDS HOGGOEVENS	7.053	0	7.053
**D DEAM-FONDS ZDV	20.452	0	20.452
	1.246	0	1.246
	2.793	0	2.793

Azionisti:

Azionisti in proprio:

1.114 Teste:

0 Azionisti in delega:

2

1.114

Pagina 12

DE\* delega alla persona fisica sopra indicata con il numero della scheda magnetica

\*\*D delega alla persona fisica sopra indicata con il numero della scheda magnetica (votazione effettuata alla postazione assistita)

KL\* rappresentanza legale alla persona fisica sopra indicata con il numero della scheda magnetica

## LISTA ESITO DELLE VOTAZIONE

Oggetto: 3.b Deliberazione sulla seconda sezione della Relazione sulla politica di remunerazione e sui compensi corrisposti, ai sensi dell'art. 123-ter, comma 6, del D. Lgs. n. 58/1998 (TUF) - Voto consultivo.

## CONTRARI

Cognome	Tot. Voti	Proprio	Delega
**D DEUTSCHE DCG EQ	949	0	949
**D DWS INVESTMENT GMBH ON BEHALF OF DWS-FONDS ZDV EVO	520	0	520
**D AVIVA INVESTORS GLOBAL	11.282	0	11.282
**D AVIVA INVESTORS	6.744	0	6.744
**D FLORIDA RETIREMENT SYSTEM	1.888.738	0	1.888.738
**D THE ESB PENSION FUND	2.669	0	2.669
**D STICHTING DEPOSITARY APG DEVELOPED MARKETS EQUITY POOL	10.223	0	10.223
**D GOLDMAN SACHS ETF TRUST - GOLDMAN SACHS ACTIVE BETA INTERNATIONAL EQUITY ETF	470.133	0	470.133
**D GOLDMAN SACHS TRUST - GOLDMAN SACHS INTERNATIONAL EQUITY INSIGHTS FUND	79.036	0	79.036
**D GREAT-WEST INTERNATIONAL INDEX FUND	54.715	0	54.715
**D THE UNIVERSITY COURT OF THE UNIVERSITY OF GLASGOW	1.302	0	1.302
**D GOLDMAN SACHS ETF TRUST - GOLDMAN SACHS MARKETBETA INTERNATIONAL EQUITY ETF	15.600	0	15.600
**D STICHTING PENSIOENFONDS ABP (NETHERLANDS)	510.572	0	510.572
**D GOLDMAN SACHS ETF TRUST - GOLDMAN SACHS ACTIVE BETA EUROPE EQUITY ETF	14.611	0	14.611
**D GOLDMAN SACHS ETF ICAV	39	0	39
**D GOLDMAN SACHS ETF TRUST - GOLDMAN SACHS ACTIVEBETA WORLD LOW VOL PLUS EQUITY ETF	40.405	0	40.405
**D GOLDMAN SACHS VARIABLE INSURANCE TRUST - GOLDMAN SACHS INTERNATIONAL EQUITY	3.039	0	3.039
**D AVANTIS CIBC INTERNATIONAL EQUITY ETF	67	0	67
**D GOLDMAN SACHS BEWAARSTICHTING II	43.496	0	43.496
**D STICHTING PENSIOENFONDS VOOR DE WONINGCORPORATIES	17.210	0	17.210
**D WISDOMTREE ISSUER ICAV	7.864	0	7.864
**D GREAT-WEST CORE STRATEGIES - INTERNATIONAL EQUITY FUND	8.283	0	8.283
**D BOC-PRUDENTIAL EUROPEAN INDEX FUND	25.313	0	25.313
**D BOC-PRUDENTIAL EUROPEAN EQUITY FUND	6.041	0	6.041
**D BESSEMER TRUST COMPANY CLEARING ACCOUNT	1.194.143	0	1.194.143
**D BESSEMER TRUST CO CLEARING ACCT	5.027	0	5.027
**D ISAOR	4.000	0	4.000
**D AIM EQUITY EUROPE CANTONS	11.947	0	11.947
**D OFI INVEST ESG DYNAMIQUE EURO	3.476	0	3.476
**D OFI INVEST ESG EQUILIBRE EURO	5.746	0	5.746
**D OFI INVEST ESG PRUDENT EURO	1.822	0	1.822
**D AFER DIVERSIFIE ISR	13.085	0	13.085
**D GLOBAL SICAV - OFI INVEST ESG	5.148	0	5.148
**D SIF (LUX) EQUITY GLOBAL	53.276	0	53.276
**D SWISS LIFE FUNDS (LUX) - EQUIT	326.576	0	326.576
**D SWISS LIFE FUNDS (LUX) -EQUITY	100.472	0	100.472
**D SWISS LIFE INDEX FUNDS (LUX)	23.196	0	23.196
**D EFFEPILUX SIC-AZIONARIO	3.861	0	3.861
**D AB SICAV III - DYNAMIC ALL MAR	1.088	0	1.088
**D AB SICAV I - ALL MARKET INCOME	50.079	0	50.079
**D DESTINATIONS INTERNATIONAL EQU	125.341	0	125.341
**D NZAM EURO STOXX PARIS-ALIGNED	2.136	0	2.136
**D BANCREEK INTERNATIONAL LARGE	122.867	0	122.867
**D THE NOMURA TRUST AND BANKING	18.390	0	18.390
**D BANCREEK DIVIDEND EQUITY	25.151	0	25.151
**D URS (LUX) INSTITUTIONAL FUND - EQUITIES EUROPE (EX CH) PASSIVE II	122.361	0	122.361
**D UBS (LUX) INSTITUTIONAL FUND - EQUITIES EUROPE (EX CH) PASSIVE	59.831	0	59.831
**D MIGROS BANK (LUX) FONDS 30	1.240	0	1.240
**D MIGROS BANK (LUX) FONDS 50	2.090	0	2.090
**D DIGITAL FUNDS STARS EUROPE	126.046	0	126.046
**D DIGITAL FUNDS STARS EUROPE EX-UK	92.115	0	92.115

Azionisti:

1.114

Teste:

Azionisti in delega:

1.114

2 D5\* delega alla persona fisica sopra indicata con il numero della scheda magnetica

\*\*D delega alla persona fisica sopra indicata con il numero della scheda magnetica (votazione effettuata alla postazione assistita)

RL\* rappresentanza legale alla persona fisica sopra indicata con il numero della scheda magnetica

## LISTA ESITO DELLE VOTAZIONE

Oggetto: 3.b Deliberazione sulla seconda sezione della Relazione sulla politica in materia di remunerazione e sui compensi corrisposti, ai sensi dell'art. 123-ter, comma 6, del D.Lgs. n. 58/1998 (TUF) - Voto consultivo.

## CONTRARI

Cognome	Tot. Voti	Proprio	Delega
**D UBS (LUX) EQUITY SICAV - EUROPEAN - HIGH DIVIDEND (EUR)	64.326	0	64.326
**D UBS FUND MANAGEMENT (LUXEMBOURG) SA	15.018	0	15.018
**D UBS (LUX) STRATEGY SICAV-SYSTEMATIC - ALLOCATION PF DEFENSIVE (USD)	198	0	198
**D UBS (LUX) STRATEGY SICAV-SYSTEMATIC - ALLOCATION PF MEDIUM (USD)	1.288	0	1.288
**D UBS (LUX) STRATEGY SICAV SAP DYNAMIC (USD)	427	0	427
**D UBS (LUX) KEY SELECTION SICAV - SYSTEMATIC ALLOCAT PTF EQUITY (USD)	810	0	810
**D STRATEGY SICAV	2.323	0	2.323
**D UBS FUND MANAGEMENT (SWITZERLAND) AG.	354.193	0	354.193
**D UBS FUND MANAGEMENT (SWITZERLAND) AG ON BEHALF OF BKB SUSTAINABLE - GLOBAL EQUITIES MOMENTUM SELECT	190.360	0	190.360
**D ASSET MANAGEMENT EXCHANGE UCITS CCF	16.150	0	16.150
**D STICHTING PENSIOENFONDS ING	8.122	0	8.122
**D LEGAL AND GENERAL CCF	7.524	0	7.524
**D LEGAL & GENERAL CCF	53.451	0	53.451
**D BANK OF BOTSWANA.	1.622	0	1.622
**D THE PUBLIC INSTITUTION FOR SOCIAL SECURITY	256.811	0	256.811
**D GENERAL ORGANISATION FOR SOCIAL INSURANCE.	80.292	0	80.292
**D INTERNATIONAL MONETARY FUND RETIRED STAFF BENEFITS INVESTMENT ACCOUNT	384	0	384
**D INTERNATIONAL MONETARY FUND RETIRED STAFF BENEFITS INVESTMENT ACCOUNT	547	0	547
**D CHURCH OF ENGLAND INVESTMENT FUND FOR PENSIONS.	10.915	0	10.915
**D STICHTING BEDRIJFSTAKPENSIOENFONDS VOOR DE DETAILHANDEL.	69.830	0	69.830
**D LEGAL & GENERAL GLOBAL EQUITY INDEX FUND	11.842	0	11.842
**D LEGAL & GENERAL FUTURE WORLD GLOBAL MULTI-FACTOR ESG TILTED	3.798	0	3.798
**D LEGAL & GENERAL FUTURE WORLD ESG TILTED AND OPTIMISED DEVELO	22.263	0	22.263
**D LEGAL & GENERAL FUTURE WORLD ESG TILTED AND OPTIMISED EUROPE	7.630	0	7.630
**D LEGAL & GENERAL FUTURE WORLD ESG T20 DEVELOPED FOSSIL FUEL E	7.254	0	7.254
**D LEGAL AND GENERAL EUROPEAN INDEX TRUST	192.342	0	192.342
**D LEGAL AND GENERAL INTERNATIONAL INDEX TRUST	48.426	0	48.426
**D ARTEMIS SMARTCAMP UK EQUITY FUND	424.709	0	424.709
**D ARTEMIS SMARTCAMP EUROPEAN EQUITY FUND	3.849.692	0	3.849.692
**D L&G DEVELOPED WORLD QUALITY FACTOR INDEX FUND	479	0	479
**D PRESIDENT FUND SERVICES IRELAND LIMITED ACTING IN ITS CAPACITY	2.593	0	2.593
**D PERMANENT FUND INVESTMENTS LLC	15.203	0	15.203
**D BARINGS INTERNATIONAL UMBRELLA FUND	2.251	0	2.251
**D OSMOSTS ICAV	14.618	0	14.618
**D LEGAL & GENERAL ICAV.	10.074	0	10.074
**D VERDIPAPIRFONDET KLP AKSJEUROPA INDEKS.	32.164	0	32.164
**D VERDIPAPIRFONDET KLP AKSJE GLOBAL INDEKS	75.714	0	75.714
**D SCHLUMBERGER INTERNATIONAL STAFF RETIREMENT FUND FCP-SIF	8.706	0	8.706
**D VERDIPAPIRFONDET KLP AKSJEGLOBAL INDEKS X1	2.283	0	2.283
**D ARTEMIS FUNDS (LUX).	108.512	0	108.512
**D PUBLIC SECTOR PENSION INVESTMENT BOARD.	296.365	0	296.365
**D SPARTAN GROUP TRUST FOR EMPLOYEE BENEFIT PLANS.	587.950	0	587.950
**D USAA GENERAL INDEMNITY COMPANY	1.092	0	1.092
**D GARRISON PROPERTY AND CASUALTY INSURANCE COMPANY	1.652	0	1.652
**D USAA CASUALTY INSURANCE COMPANY	3.040	0	3.040
**D CG TPT AUTHORISED CONTRACTUAL SCHEME	2.966	0	2.966
**D NORTHERN TRUST UCITS FGR FUND	94.323	0	94.323
**D NORTHERN TRUST COMMON ALL COUNTRY WORLD INDEX (ACWI) EX-US E	22.598	0	22.598
**D NORTHERN TRUST COMMON EAFE INDEX FUND - LENDING	16.908	0	16.908
**D STICHTING PENSIOENFONDS APF	6.796	0	6.796
**D STICHTING PME PENSIOENFONDS	47.543	0	47.543

Azionisti:

Azionisti in proprio:

1.114 Teste:

0 Azionisti in delega:

1.114

Pagina 14

DE\* delega alla persona fisica sopra indicata con il numero della scheda magnetica

\*\*D delega alla persona fisica sopra indicata con il numero della scheda magnetica (votazione effettuata alla postazione assistita)

N.\* rappresentanza legale alla persona fisica sopra indicata con il numero della scheda magnetica

## LISTA ESITO DELLE VOTAZIONE

Oggetto: 3-b Deliberazione sulla seconda sezione della Relazione sulla politica di remunerazione e sui compensi corrisposti, ai sensi dell'art. 123-ter, comma 6, del D.Lgs. n. 58/1998 (TUF) - Voto consultivo.

## CONTRARI

Cognome	Tot. Voti	Proprio	Delega
**D FUTURE FUND BOARD OF GUARDIANS FOR AND ON BEHALF OF THE MEDI.	29.901	0	29.901
**D FUTURE FUND BOARD OF GUARDIANS FOR AND ON BEHALF OF FUTURE F	326.005	0	326.005
**D NORTHERN TRUST UCITS COMMON CONTRACTUAL FUND	152.403	0	152.403
**D CASEY FAMILY PROGRAMS	106.946	0	106.946
**D NATWEST TRUSTEE AND DEPOSITARY SERVICES LIMITED AS TRUSTEE O	1.162	0	1.162
**D GREENFINCH FOUNDATION	3.176	0	3.176
**D JTW TRUST NO. 3 UAD 9/19/02.	1.227	0	1.227
**D THE KING'S COLLEGE OF OUR LADY AND SAINT NICHOLAS IN CAMBRID	1.717	0	1.717
**D NTGI-QM COMMON DAILY EAFE	52.103	0	52.103
**D IALUMERA HOLDING TRUST	10.500	0	10.500
**D THE TRUSTEES OF THE HENRY SMITH CHARITY.	1.088	0	1.088
**D NORTHERN TRUST COMMON ALL COUNTRY WORLD EX-US INVESTABLE MAR	11.307	0	11.307
**D PIVOTAL PHILANTHROPIES FOUNDATION	435	0	435
**D SNOWFINCH FOUNDATION	3.176	0	3.176
**D ROSEFINCH FOUNDATION	3.176	0	3.176
**D WORKERS' COMPENSATION REINSURANCE ASSOCIATION	18.890	0	18.890
**D UNITED SERVICES AUTOMOBILE ASSOCIATION	1.640	0	1.640
**D HONG KONG SPECIAL ADMINISTRATIVE REGION GOVERNMENT EXCHANGE	102.228	0	102.228
**D LEGAL & GENERAL MSCI EAFE FUND LLC	36.346	0	36.346
**D LAKE AVENUE INVESTMENTS LLC	11.254	0	11.254
**D OVERSTORY CAPITAL LLC	1.463	0	1.463
**D CC&L Q WORLD EX-USA EQUITY EXTENSION MASTER FUND LTD.	35.931	0	35.931
**D ETERNITY LTD CONYERS TRUST COMPANY (CAYMAN) LIMITED	13.449	0	13.449
**D FISHER ASSET MANAGEMENT LLC.	122	0	122
**D DYNASTY INVEST LTD	1.276	0	1.276
**D GLOBAL EQUITY SERIES OF SALT CREEK INVESTMENTS LLC	1.840	0	1.840
**D THYSSEN GLOBAL INVESTMENTS LLC	1.322	0	1.322
**D PINK CALI LLC	364	0	364
**D PRO-GEN INVESTMENTS LLC	1.250	0	1.250
**D NUCLEAR ELECTRIC INSURANCE LIMITED	748	0	748
**D LEGAL & GENERAL DEVELOPED MULTI-FACTOR SL FUND LLC	2.650	0	2.650
**D LEGAL & GENERAL MSCI EAFE SL FUND LLC	16.842	0	16.842
**D MBB PUBLIC MARKETS I LLC	9.697	0	9.697
**D HAWTHORN DM LLC	7.569	0	7.569
**D FOOD AND AGRICULTURE ORGANIZATION OF THE UNITED NATIONS.	1.613	0	1.613
**D INTERNATIONAL MONETARY FUND STAFF RETIREMENT PLAN	1.562	0	1.562
**D INTERNATIONAL MONETARY FUND STAFF RETIREMENT PLAN	1.394	0	1.394
**D MINERWORKERS' PENSION SCHEME	28.555	0	28.555
**D FIDELITY SALEM STREET TRUST: FIDELITY SERIES GLOBAL EX U.S.	682.358	0	682.358
**D FIDELITY SALEM STREET TRUST: FIDELITY FLEX INTERNATIONAL INDEX FUND	47.026	0	47.026
**D THE TRUSTEES OF THE LABOURERS' PENSION FUND OF CENTRAL AND E.	1.378	0	1.378
**D NUNAVUT TRUST	2.302	0	2.302
**D GOVERNMENT EMPLOYEES SUPERANNUATION BOARD.	18.518	0	18.518
**D MERCER PASSIVE INTERNATIONAL SHARES FUND	14.058	0	14.058
**D MINDEROO FOUNDATION LIMITED ATO THE MINDEROO FOUNDATION TRUS	3.697	0	3.697
**D AUSTRALIAN CAPITAL TERRITORY	9.565	0	9.565
**D MERCER PASSIVE SUSTAINABLE INTERNATIONAL SHARES FUND	222	0	222
**D LEGALSUPER.	24.124	0	24.124
**D SUPERANNUATION FUNDS MANAGEMENT CORPORATION OF SOUTH AUSTRAL	6.092	0	6.092
**D NT WORLD GREEN TRANSITION INDEX FUND	406	0	406
**D BUILDERS VISION FOUNDATION	7.286	0	7.286

Pagina 15

Azionisti: 1.114 Teste: 0 Azionisti in delega: 1.114

Azionisti in proprio: 1.114

2 DE\* delega alla persona fisica sopra indicata con il numero della scheda magnetica  
 1.114 \*\*D delega alla persona fisica sopra indicata con il numero della scheda magnetica (votazione effettuata alla postazione assistita)  
 RL\* rappresentanza legale alla persona fisica sopra indicata con il numero della scheda magnetica

## LISTA ESITO DELLE VOTAZIONE

Oggetto: 3.b Deliberazione sulla seconda sezione della Relazione sulla politica in materia di remunerazione e sui compensi corrisposti, ai sensi dell'art. 123-ter, comma 6, del D.Lgs. n. 58/1998 (TUF) - Voto consultivo.

## CONTRARI

Cognome	Tot. Voti	Proprio	Delega
**D PROVIDENCE HEALTH & SERVICES AND SWEDISH HEALTH SERVICES MAS	298	0	298
**D NORTHERN TRUST INVESTMENTS COLLECTIVE FUNDS TRUST	649.380	0	649.380
**D HRW TRUST NO. 3 UAD 01/17/03	3.175	0	3.175
**D FORD MOTOR COMPANY DEFINED BENEFIT MASTER TRUST..	4.000	0	4.000
**D NORTHAMPTONSHIRE PENSION FUND	1.907	0	1.907
**D THE BOARD OF THE PENSION PROTECTION FUND RENAISSANCE	16.759	0	16.759
**D IMPACTASSETS INC.	766	0	766
**D THE NEMOURS FOUNDATION PENSION PLAN	249	0	249
**D COMMONWEALTH OF MASSACHUSETTS EMPLOYEES DEFERRED COMPENSATION PLAN	2.807	0	2.807
**D HERTFORDSHIRE COUNTY COUNCIL AS ADMINISTERING AUTHORITY OF T	682	0	682
**D JTW TRUST NO. 5 UAD 9/19/02.	464	0	464
**D JTW TRUST NO. 4 UAD 9/19/02.	1.757	0	1.757
**D CONNOR CLARK & LONN COLLECTIVE INVESTMENT TRUST	9.595	0	9.595
**D CATERPILLAR INC. MASTER RETIREMENT TRUST	3.070	0	3.070
**D CATERPILLAR INVESTMENT TRUST.	3.262	0	3.262
**D ADVOCATE HEALTH AND HOSPITALS CORPORATION ..	8.996	0	8.996
**D COAL STAFF SUPPERANNUATION SCHEME TRUSTEES LIMITED	11.632	0	11.632
**D CITY OF PHILADELPHIA PUBLIC EMPLOYEES RETIREMENT SYSTEM.	22.677	0	22.677
**D CHEVRON MASTER PENSION TRUST	3.558	0	3.558
**D ALFRED I. DUPONT CHARITABLE TRUST	4.149	0	4.149
**D ILLINOIS MUNICIPAL RETIREMENT FUND	18.847	0	18.847
**D LOS ANGELES CITY EMPLOYEES' RETIREMENT SYSTEM.	18.554	0	18.554
**D NORTHERN FUNDS - INTERNATIONAL EQUITY INDEX FUND	106.280	0	106.280
**D NATIONAL EMPLOYMENT SAVINGS TRUST	34.312	0	34.312
**D THE GENERAL PENSION AND SOCIAL SECURITY AUTHORITY	8.321	0	8.321
**D WYOMING RETIREMENT SYSTEM	747	0	747
**D MORIUS LIFE LIMITED.	23.401	0	23.401
**D SCHLUMBERGER GROUP TRUST AGREEMENT	21.293	0	21.293
**D U.S. STEEL RETIREMENT PLAN TRUST	65.429	0	65.429
**D TEACHERS' RETIREMENT SYSTEM OF OKLAHOMA	4.943	0	4.943
**D PROVIDENCE HEALTH & SERVICES CASH BALANCE RETIREMENT PLAN TR.	286	0	286
**D BRITISH COLUMBIA INVESTMENT MANAGEMENT CORPORATION.	508	0	508
**D STATE TEACHERS RETIREMENT SYSTEM OF OHIO	279.696	0	279.696
**D BANCO NACIONAL DE PANAMA ACTING AS TRUSTEE OF THE FIDUCIARIO DE PANAMA	14.235	0	14.235
**D LGFS CENTRAL AUTHORIZED CONTRACTUAL SCHEME	39.100	0	39.100
**D MERSEYSIDE PENSION FUND	60.443	0	60.443
**D KOMUNAL LANDSPENSJONSKASSE GUENSDIG FORSKRINGSSELSKAP	15.174	0	15.174
**D ELO MUTUAL PENSION INSURANCE COMPANY ELO MUTUAL PENSION INSURANCE COMPANY	44.217	0	44.217
**D STICHTING PENSIOENFONDS PGB	27.024	0	27.024
**D STICHTING BEDRIJFSTAKPENSIOENFONDS VOOR HET SCHOONMAAK EN GI.	67.014	0	67.014
**D STICHTING PENSIOENFONDS SAGITTARIUS	10.793	0	10.793
**D STICHTING PENSIOENFONDS CAMPINA	7.190	0	7.190
**D STICHTING PENSIOENFONDS OPENBARE BIBLIOTHEKEN	2.203	0	2.203
**D FJARDE AP-FONDEN.	2.767	0	2.767
**D STICHTING PENSIOENFONDS ZORGVZERKERMAARS.	45.397	0	45.397
**D TREDJE AP-FONDEN	211.713	0	211.713
**D HUDSON BAY MASTER FUND LTD. C/O HUDSON BAY CAPITAL MANAGEMENT LP.	112.464	0	112.464
**D RPAQ 2015 FUND LP	11.350	0	11.350
**D AQR GLOBAL STOCK SELECTION OESHORE FUND II L.P. C/O AQR CAPITAL MANAGEMENT LLC.	13.523	0	13.523
**D AQR TAX-AWARE DELPHI LONG SHORT EQUITY FUND LLC PORTFOLIO MARGIN	62.234	0	62.234
**D AQR TAX-AWARE DELPHI LONG SHORT EQUITY FUND LLC PORTFOLIO MARGIN	97.336	0	97.336

Azionisti:

Azionisti in proprio:

1.114

0

Teste:

0

1.114

0

2

1.114

Pagina 16

2

12\* delega alla persona fisica sopra indicata con il numero della scheda marginata

12\* delega alla persona fisica sopra indicata con il numero della scheda marginata (votazione effettuata alla postazione assistita)

12\* rappresentanza legate alla persona fisica sopra indicata con il numero della scheda marginata

12\* rappresentanza legate alla persona fisica sopra indicata con il numero della scheda marginata

LISTA ESITO DELLE VOTAZIONE

Objetto: 3.b Deliberazione sulla seconda sezione della Relazione sulla politica in materia di remunerazione e sui compensi corrisposti, ai sensi dell'art. 123-ter, comma 6, del D.Lgs. n. 58/1998 (TUF) - Voto consultivo.

CONTRARI

Cognome	Tot. Voti	Proprio	Delega
**D AQR TAX ADVANTAGED GLOBAL EQUITY MARKET NEUTRAL FUND U.P. PM ACCOUNT C/O AQR MANAGEMENT LLC	56.928	0	56.928
**D CMAP SRPA FUND LIMITED PORTFOLIO MARGIN ACCTS	103.942	0	103.942
**D AQR DELPHI LONG-SHORT EQUITY MASTER ACCOUNT L.P. PORTFOLIO MARGIN ACCT	47.430	0	47.430
**D AQR EQUITY MARKET NEUTRAL GLOBAL VALUE FUND L.P.	30.463	0	30.463
**D ACADIAN ALL-COUNTRY WORLD EX-U.S. EQUITY DYNAMIC EXTENSION MASTER FUND	1.317	0	1.317
**D DE SHAW WORLD ALPHA EXTENSION PORTFOLIOS LLC	3.461	0	3.461
**D ARROWSTREET CAPITAL NEWBURY FUND LIMITED	5.001	0	5.001
**D D. E. SHAW ALL COUNTRY GLOBAL VALUE ACTIVE PORTFOLIOS I.L.C.	227	0	227
**D DE SHAW US BROAD MARKET CORE ALPHA EXTENSION CUSTOM FUND II L.L.C.	165	0	165
**D PRUDENTIAL ASSURANCE COMPANY SINGAPORE (PTE) LTD	13.748	0	13.748
**D DIMENSIONAL INTERNATIONAL CORE EQUITY 2 ETF OF DIMENSIONAL E	460.035	0	460.035
**D SUN LIFE ASSET MANAGEMENT FUNDS - SUN LIFE AM GLOBAL LOW CAR	2.611	0	2.611
**D CUKL COURTTERS ETHICAL VALUE EQF FD	22.000	0	22.000
**D CFSIL-COMMOWLTH GBL SHARE FD 17	8.186	0	8.186
**D COLONIAL FIRST STATE INVESTMENT FUND 50	9.493	0	9.493
**D COLONIAL FIRST STATE WHOLESAL E INDEXED GLOBAL SHARE FUND..	19.898	0	19.898
**D COMMONWEALTH GLOBAL SHARE FUND 30	115.492	0	115.492
**D ABRDN SICAV I - WORLD EQUITY ENHANCED INDEX FUND	1.314	0	1.314
**D ABRDN SICAV I - EUROPEAN EQUITY ENHANCED INDEX FUND	12.973	0	12.973
**D WM POOL - EQUITIES TRUST NO. 2 - VINVA	3.408	0	3.408
**D ONEMARKETS ITALY ICAV	18.500	0	18.500
**D DIMENSIONAL INTERNATIONAL VECTOR EQUITY ETF OF DIMENSIONAL E	4.502	0	4.502
**D AEGON CUSTODY B.V..	37.856	0	37.856
**D DFA ALL COUNTRY EX US EQUITY MARKET SUBTRUST OF DFA GROUP TRUST	38.585	0	38.585
**D ABRDN OBIC IV-ABRDN EVOLVE EUROPEAN EQUITY INDEX FUND	424	0	424
**D LEGAL AND GENERAL ASSURANCE (PENSION S MANAGEMENT) LIMITED	1.023.187	0	1.023.187
**D ILA - RAFINF	4.038	0	4.038
**D ILA-LA WORLD ESG SCREENED FUND	1.736	0	1.736
**D IRISH LIFE ASSURANCE.	31.752	0	31.752
**D ILA-A-ILSDMH	60.701	0	60.701
**D ILA-A-ILMCFHY	1.823	0	1.823
**D IRISH LIFE CLIMATE FOCUSED FUND	1.392	0	1.392
**D IRISH LIFE ASSURANCE PLC	68.211	0	68.211
**D ILA - A-ILGLOEQN	264	0	264
**D ILA - A-ILDSCG	1.367	0	1.367
**D ILA - A-ILGLOEQG	2.824	0	2.824
**D ILA - A-ILREZEG	7.197	0	7.197
**D ILA - A-ILHYEQG	7.377	0	7.377
**D ILA-ILSAFE - SUSTAINABLE SAFE EQUITY	22.074	0	22.074
**D STICHTING MN SERVICES	109.628	0	109.628
**D STICHTING PENSIOENFONDS METAAL EN TECHNIK MN SERVICES	32.012	0	32.012
**D LARGE CAP INTL PORTFOLIO OF DFA INV	94.070	0	94.070
**D DFA INTERNATIONAL SMALL CAP VALUE PNS GROUP INC	2.130.474	0	2.130.474
**D CONTINENTAL SMALL SERIES THE CONTINENTAL SMALL COMPANY	602.579	0	602.579
**D DIMENSIONAL INTERNATIONAL VALUE ETF OF DIMENSIONAL E	622.429	0	622.429
**D COLONIAL FIRST STATE SPECIALIST FUND 4	10.449	0	10.449
**D STICHTING MN SERVICES AANDELENFO ND	19.764	0	19.764
**D LEGAL AND GENERAL ASSURANCE ( PENSION S MANAGEMENT) LTD PMC FTSE TPI GLOBAL (EX FOSSIL FUELS) EQUITY INDEX FUND	2.455	0	2.455
**D FUTURE WORLD DEVELOPED EQUITY INDEX FUND (3500)	2.103	0	2.103
**D TSGX SOLACT ESG TBACO EX UNHG(3387)	573	0	573
**D LEGAL AND GENERAL ASSURANCE ( PENSION S MANAGEMENT) LIMITEDONS MANAGEMENT) LIMITED	518.746	0	518.746

## LISTA ESITO DELLE VOTAZIONE

Oggetto: 3.b Deliberazione sulla seconda sezione della Relazione sulla politica in materia di remunerazione e sui compensi corrisposti, ai sensi dell'art. 123-ter, comma 6, del D.Lgs. n. 58/1998 (TUF) - Voto consultivo.

## CONTRARI

Cognome	Tot. Voti	Proprio	Delega
**D ABRDN OEIC II-ABRDN GLOBAL BALANCED GROWTH FUND	1.407	0	1.407
**D CFSIL RE CNEALTH GS FD 16	6.684	0	6.684
**D CITITRUST LTD	2.429	0	2.429
**D OLD WESTBURY SMALL AND MID CAP STRATEGIES FUND.	267.200	0	267.200
**D INTERNATIONAL CORE EQUITY PORTFOLIO OF DFA INVESTMENT DIMENSIONES GROUP INC	1.995.027	0	1.995.027
**D BERESFORD FUNDS ICAY.	6.519	0	6.519
**D COLONIAL FIRST STATE INVESTMENTS LIMITED....	82.126	0	82.126
**D LEGAL AND GENERAL COLLECTIVE INVESTMENT TRUST..	32.494	0	32.494
**D COURTIERS GLOBAL (EX-UK) EQUITYINCOME FUND	97.000	0	97.000
**D DIMENSIONAL GLOBAL SUSTAINABILITY TRUST	10.044	0	10.044
**D JOHN HANCOCK FUNDS II INTERNATIONAL STRATEGIC EQUITY ALLOCATON FUND	52.659	0	52.659
**D MEDICAL ASSURANCE SOCIETY NEW ZEALAND LIMITED	2.646	0	2.646
**D ABRDN OEIC IV-ABRDN WORLD EQUITY ENHANCED INDEX FUND	5.853	0	5.853
**D ABRDN OEIC IV-ABRDN EUROPEAN EQUITY ENHANCED INDEX FUND	40.864	0	40.864
**D CIP COURTIERS TR BALANCED RK FUND	164.000	0	164.000
**D CIP COURTIERS TR CAUTIOUS RK FUND	66.000	0	66.000
**D CIP COURTIERS TR GROWTH RK FUND	80.000	0	80.000
**D ABRDN OEIC IV-ABRDN EUROPEAN EQUITY TRACKER FUND	38.100	0	38.100
**D TIMOTHY PLAN INTERNATIONAL ETC.	29.521	0	29.521
**D UNIFIED ACCUMULATIVE PENSION FUND JOINT STOCK COMPANY	28.572	0	28.572
**D THREE BRIDGES EUROPE FUND L.P.	8.115	0	8.115
**D NT MSCI EAFE INDEX FUND	986	0	986
**D HILLSDALE GLOBAL EQUITY FUND	13.724	0	13.724
**D AQR ALTERNATIVE TRENDS MASTER ACCOUNT LP	3.324	0	3.324
**D AQR TA DELPHI PLUS FUND LLC	5.258	0	5.258
**D ACADIAN GLOBAL ALL-COUNTRY EX-U.S. EX-CHINA EQUITY DYNAMIC E MAPLES CORPORATE SERVICES LIMITED	6.219	0	6.219
**D AB ARYA PARTNERS (MASTER) FUND SICAV-RAIF S.C. SP.	41.372	0	41.372
**D THE ARROWSTREET COMMON CONTRACTUAL FUND	383.908	0	383.908
**D ABN AMRO FUNDS	17.302	0	17.302
**D THE MONETARY AUTHORITY OF SINGAPORE	150.199	0	150.199
**D ARROWSTREET INTERNATIONAL EQUITY WORLID EX US ALPHA EXTENSION CIT	17.138	0	17.138
**D SCOTTISH WIDOWS MANAGED INVESTMENT FUNDS ICVC-INTERNATIONAL EQUITY TRACKER FUND	15.324	0	15.324
**D SCOTTISH WIDOWS INVESTMENT SOLUTIONS FUNDS ICVC- EUROPEAN (EX UK)EQUITY FUND.	19.035	0	19.035
**D INTERNATIONAL TILTS MASTER PORTFOLIO OF MASTER INVESTMENT PORTFO	2.338	0	2.338
**D CANADA PENSION PLAN INVESTMENT BOARD (CPPIB)	1.347.708	0	1.347.708
**D AQR FUNDS- AQR CVX FUSION FUND	571	0	571
**D AQR TA GLOBAL RELAXED CONSTRAINT EQUITY FUND, L.P.	6.293	0	6.293
**D TEACHER RETIREMENT SYSTEM OF TEXAS	890.029	0	890.029
**D AQR FUNDS - AQR MANAGED FUTURESSTRATEGY FUND	249.282	0	249.282
**D AQR FUNDS AQR EQUITY MARKET NEUTRAL FUND	69.983	0	69.983
**D ABN AMRO FGR	303	0	303
**D OMERS ADMINISTRATION CORPORATION	35.827	0	35.827
**D ARROWSTREET (CANADA) GLOBAL ALL-COUNTRY FUND I	16.473	0	16.473
**D AQR FUNDS AQR ALTERNATIVE RISKPREMLA FUND	76.630	0	76.630
**D AQR FUNDS AQR MULTIASSET FUND	21.930	0	21.930
**D GMO IMPEMENTATION FUND	271.811	0	271.811
**D AQR FUNDS - AQR TREND TOTAL RETURN FUND	5.744	0	5.744
**D GMO BENCHMARK-FREE FUND	124.569	0	124.569
**D AQR FUNDS AQR LONGSHORT EQUITY FUND	870.877	0	870.877
**D GMO ALTERNATIVE ALLOCATION FUND	41.428	0	41.428
**D ARROWSTREET (CANADA) GLOBAL WORLD ALPHA EXTENSION FUND I	5.060	0	5.060

Pagina 18

2 DE\* delega alla persona fisica sopra indicata con il numero della scheda magnetica

\*\*D delega alla persona fisica sopra indicata con il numero della scheda magnetica (votazione effettuata alla postazione assistita)

1.114 Azionisti in proprio: 0 Azionisti in delega:

1.114 Teste:

0 Azionisti in delega:

Azionisti:

Azionisti in proprio:

Ri.\* rappresentanza legate alla persona fisica sopra indicata con il numero della scheda magnetica

## LISTA ESITO DELLE VOTAZIONE

Oggetto: **3.b** Deliberazione sulla seconda sezione della Relazione sulla politica in materia di remunerazione e sui compensi corrisposti, ai sensi dell'art. 123-ter, comma 6, del D.Lgs. n. 58/1998 (TUF) - Voto consultivo.

## CONTRARI

Cognome	Tot. Voti	Proprio	Delega
**D AQR FUND AQR STYLE PREMIA ALTERNATIVE LV FUND	601.503	0	601.503
**D AXA MPS PREVIDENZA PER TE - CRESCITA	142.257	0	142.257
**D UBS LUX FUND SOLUTIONS	933.162	0	933.162
**D ARERO - DER WELTFONDS - ESG	14.526	0	14.526
**D CREDIT SUISSE INDEX FUND (LUX)	166.942	0	166.942
**D DB PRIVATMANDAT COMFORT	50.124	0	50.124
**D VARLOPARTNER SICAV	16.727	0	16.727
**D GOLDMAN SACHS FUNDS	179.143	0	179.143
**D XTRACKERS	1.072.668	0	1.072.668
**D DWS INVEST	163.685	0	163.685
**D DWS MULTI ASSET PIR FUND	27.000	0	27.000
**D ALLIANZ FINANZPLAN 2040	12.927	0	12.927
**D ALLIANZ FINANZPLAN 2045	18.540	0	18.540
**D ALLIANZ FINANZPLAN 2050	21.753	0	21.753
**D PREMIUMMANDAT BALANCE	19.585	0	19.585
**D ISHARES INTERNATIONAL EQUITY FACTOR ROTATION ACTIVE ETF	2.925	0	2.925
**D ISHARES ENHANCED INTERNATIONAL ACTIVE ETF	187	0	187
**D GOLDMAN SACHS TRUST GOLDMAN SACHS GLOBAL MANAGED BETA FUND	24.578	0	24.578
**D AB VARIABLE PRODUCTS SERIES FUND INC. - AB DYNAMIC ASSET ALLOCATION PORTFOLIO	637	0	637
**D FIDELITY SALEM STREET TRUST FIDELITY FLEX INTERNATIONAL FOCUSED INDEX FUND	3.910	0	3.910
**D PENSION BENEFIT GUARANTY CORPORATION	524.749	0	524.749
**D JOHN HANCOCK MULTIFACTOR DEVELOPED INTERNATIONAL ETF	48.884	0	48.884
**D FIDELITY RUTLAND SQUARE TRUST II STRATEGIC ADVISERS INT FUND	33.883	0	33.883
**D JOHN HANCOCK VARIABLE INSURANCE TRUST STRAT EQ ALLOCATION TRUST	23.277	0	23.277
**D JOHN HANCOCK TRUST COMPANY COLLECTIVE INVESTMENT TRUST	37.865	0	37.865
**D HC CAPITAL TRUST - THE INSTITUTIONAL INTERNATIONAL EQUITY PORTFOL	4.712	0	4.712
**D HC CAPITAL TRUST - THE ESG GROWTH PORTFOLIO	547	0	547
**D UBS FUND MANAGEMENT (SWITZERLAND) AG ON BEHALF OF ZURICH INVESTMENT INSTITUTIONAL FUNDS	578	0	578
**D ZURICH INVEST ICAV	13.356	0	13.356
**D NEW YORK STATE TEACHERS RETIREMENT SYSTEM	128.490	0	128.490
**D MANULIFE INVESTMENT MANAGEMENT INTERNATIONAL EQUITY INDEX POOLED FUND	20.311	0	20.311
**D UBS FUND MANAGEMENT (SWITZERLAND) AG ON BEHALF OF ZURICH INVESTMENT INSTITUTIONAL FUNDS - ZIF GREEN	13.714	0	13.714
**D GLOBAL SYSTEMATIC ACTIVE EQUITIES	33.603	0	33.603
**D WASHINGTON STATE INVESTMENT BOARD	148.753	0	148.753
**D VANGUARD GLOBAL MOMENTUM FACTORETF	25.505	0	25.505
**D ALLIANZ GLOBAL INVESTORS GMBH FOR ALLIANZGIFONDS HPT	70.746	0	70.746
**D DWS INVESTMENT GMBH FOR DEAMFONDS GSK 1	4.016	0	4.016
**D DWS INVESTMENT GMBH FOR DEAMFONDS PG EQ	8.982	0	8.982
**D UBS (IRL) ETF PLC	99.123	0	99.123
**D ASIAN DEVELOPMENT BANK	23.383	0	23.383
**D TENNESSEE CONSOLIDATED RETIREMENT SYSTEM	36.590	0	36.590
**D CALIFORNIA PUBLIC EMPLOYEES RETIREMENT SYSTEM	189.604	0	189.604
**D PUBLIC EMPLOYEES' LONG-TERM CARE FUND	743.823	0	743.823
**D SCOTIA DIVERSIFIED BALANCED FUND	5.764	0	5.764
**D DESJARDINS RI DEVELOPED EXUSA EXCANADA MULTIFACTOR LOW CO2 ETF	2.480	0	2.480
**D DESJARDINS RI GLOBAL MULTIFACTOR FOSSIL FUEL RESERVES FREEETF	68.279	0	68.279
**D DESJARDINS RI DEVELOPED EXUSA EXCANADA LOW CO2 INDEX ETF	475	0	475
**D DESJARDINS INTERNATIONAL EQUITYWIND EX ETF	564	0	564
**D BANK OF KOREA	20.064	0	20.064
**D HONG KONG SPECIAL ADMINISTRATIVE REGION GOVERNMENTEXCHANGE FUND	1.826	0	1.826
	16.056	0	16.056

Azionisti:

1.114 Teste:

0 Azionisti in delega:

Pagina 19

2 DE\* delega alla persona fisica sopra indicata con il numero della scheda magnetica

1.114 \*\*D delega alla persona fisica sopra indicata con il numero della scheda magnetica (votazione effettuata alla postazione assistita)

RL\* rappresentanza legale alla persona fisica sopra indicata con il numero della scheda magnetica

## LISTA ESITO DELLE VOTAZIONE

Oggetto: 3.b Deliberazione sulla seconda sezione della Relazione sulla politica in materia di remunerazione e sui compensi corrisposti, ai sensi dell'art. 123-ter, comma 6, del D.Lgs. n. 58/1998 (TUF) - Voto consultivo.

## CONTRARI

Cognome	Tot. Voti	Proprio	Delega
**D GOVERNMENT PENSION INVESTMENT FUND	1.220.147	0	1.220.147
**D THRIVENT INTERNATIONAL ALLOCATION FUND	112.993	0	112.993
**D THRIVENT GLOBAL STOCK PORTFOLIO	116.317	0	116.317
**D THRIVENT CORE INTERNATIONAL EQUITY FUND	163.943	0	163.943
**D THRIVENT INTERNATIONAL INDEX PORTFOLIO	5.311	0	5.311
**D DWS INVESTMENT GMBH FOR DEAM-FONDS CPT	616	0	616
**D THRIVENT INTERNATIONAL ALLOCATION PORTFOLIO	194.037	0	194.037
**D THRIVENT GLOBAL STOCK FUND	148.930	0	148.930
**D DWS INVESTMENT GMBH FOR DEAMFONDS KGPENSTONEN	1.650	0	1.650
**D DWS INVESTMENT GMBH FOR DEAM FONDS STK	994	0	994
**D ARROWSTREET (CANADA) GLOBAL ACW1150 ALPHA EXTENSION FUND I	2.325	0	2.325
**D ARROWSTREET (CANADA) GLOBAL ACW1150 ALPHA EXTENSION FUND II	165.240	0	165.240
**D STICHTING PENSIONFONDS WERK EN(RE) INTEGRATIE	33.963	0	33.963
**D PES:PIMCO RAFI DYNAMIC MULTI-FACTOR INTERNATIONAL EQUITY ETF	3.418	0	3.418
**D PRUDENTIAL HONG KONG LIMITED	3.759	0	3.759
**D ARROWSTREET (CANADA) GLOBAL ALL-COUNTRY FUND II	67.853	0	67.853
**D ARROWSTREET (CANADA) GLOBAL WORLD SMALL CAP FUND LI	401.870	0	401.870
**D M&G (SOUTH AFRICA) GLOBAL FUNDSICAV	43.184	0	43.184
**D POLICE AND FIREMEN'S RETIREMENT SYSTEM OF NEW JERSEY	952	0	952
**D PRINCIPAL LIFE INSURANCE COMPANY	9.449	0	9.449
**D DWS INVESTMENT GMBH FOR DWS-FONDS SFT MASTER	598	0	598
**D CITY OF NEW YORK GROUP TRUST	187.691	0	187.691
**D PUBLIC EMPLOYEES RETIREMENT SYSTEM OF NEVADA	84.243	0	84.243
**D TEXAS MUNICIPAL RETIREMENT SYSTEM	44.942	0	44.942
**D STATE OF NEW JERSEY COMMON PENSION FUND II	164.500	0	164.500
**D RETIREMENT BENEFITS INVESTMENT FUND	2.866	0	2.866
**D NORTROP GRUMAN PENSION MASTERTRUST	129.725	0	129.725
**D MARYLAND STATE RETIREMENT PENSION SYSTEM	43.990	0	43.990
**D MOUNT HATTON INVESTMENTS LIMITED	12.076	0	12.076
**D MERCER QIF FUND PLC	162.665	0	162.665
**D MERCER QIF COMMON CONTRACTUAL FUND	26.331	0	26.331
**D MOUNT HATTON INVESTMENTS LIMITED	195.629	0	195.629
**D LOCKHEED MARTIN CORPORATION DEFINED CONTRIBUTION PLANS MASTER TR	2.965	0	2.965
**D MGI FUNDS PLC	3.477	0	3.477
**D MDPM INTERNATIONAL EQUITY INDEX POOL	319.040	0	319.040
**D AGIALLIANZ STRATEGIEFONDS STABILITÄT	16.926	0	16.926
**D AGIALLIANZ STRATEGIEFONDS WACHSTUM	3.761	0	3.761
**D AGIALLIANZ STRATEGIEFONDS WACHSTUM PLUS	137.749	0	137.749
**D ALLIANZ GLOBAL INVESTORS GMBH FOR CAPITAL PLUS	241.495	0	241.495
**D ALLIANZ GLOBAL INVESTORS GMBH FOR FONDIS	155.728	0	155.728
**D ALLIANZ GLOBAL INVESTORS GMBH FOR MURKBERGER BÜROHLAND A	11.075	0	11.075
**D ALLIANZ GLOBAL INVESTORS GMBH FOR PREMIUMMANDAT KONSERVATIV	153.213	0	153.213
**D ALLIANZ GLOBAL INVESTORS GMBH FOR ALLIANZ STRATEGIEFONDS BALANCE	5.500	0	5.500
**D HARTEFORD MULTIFACTOR DEVELOPED MARKETS (EXUS) ETF	80.025	0	80.025
**D RUMBLINE INTERNATIONAL POOLED INDEX TRUST	170.403	0	170.403
**D RUMBLINE ALL COUNTRY INTERNATIONAL INDEX FUND	18.648	0	18.648
**D RUMBLINE LOW CARBON INDEX FUNDLLC	1.092	0	1.092
**D ALLIANZ GLOBAL INVESTORS GMBH FOR CONVEST 21 VL	10.084	0	10.084
**D LVIF DIMENSIONAL INTERNATIONAL CORE EQUITY FUND	20.257	0	20.257
**D LOS ANGELES COUNTY EMPLOYEES RETIREMENT ASSOCIATI	25.105	0	25.105
	146.475	0	146.475

Pagina 20

2 114\* delega alla persona fisica sopra indicata con il numero della scheda magnetica

1.114 0 Azionisti in delega: \*\*D delega alla persona fisica sopra indicata con il numero della scheda magnetica (votazione effettuata alla postazione assistita)

Azionisti in proprio: 0 Azionisti in delega: 1.114 Teste: 1.114

RL\* rappresentanza legale alla persona fisica sopra indicata con il numero della scheda magnetica

## LISTA ESITO DELLE VOTAZIONE

Oggetto: 3.b Deliberazione sulla seconda sezione della Relazione sulla politica di remunerazione e sui compensi corrisposti, ai sensi dell' art. 123-ter, comma 6, del D. Lgs. n. 58/1998 (TUF) - Voto consultivo.

## CONTRARI

Cognome	Tot. Voti	Proprio	Delega
**D LVIP SSGA DEVELOPED INTERNATIONAL 150 FU	43.151	0	43.151
**D LACERA MASTER OPEB TRUST	20.808	0	20.808
**D SEASONS SERIES TRUST SA MULTI-MANAGED INTERNATIONAL EQUITY PORTE	1.586	0	1.586
**D SUNAMERICA SERIES TRUST - SA INTERNATIONAL INDEX PORTFOLIO	16.513	0	16.513
**D JNL/DEA INTERNATIONAL CORE EQUITY FUND	8.654	0	8.654
**D JNL MULTIMANAGER INTERNATIONAL SMALL CAP FUND	287.921	0	287.921
**D SEASONS SERIES TRUST SA PUFMAN ASSET ALLOCATION DIVERSIFIED GROW	2.583	0	2.583
**D THE FIRST CHURCH OF CHRIST SCIENTIST	1.264	0	1.264
**D GMO INTERNATIONAL EQUITY FUND	797.446	0	797.446
**D GMO TAXMANAGED INTERNATIONAL EQUITIES FUND	66.161	0	66.161
**D ROCHE U.S. RETIREMENT PLANS MASTER TRUST	6.799	0	6.799
**D GLOBAL MULTI ASSET STRATEGY FUND	2.159	0	2.159
**D GMO FUNDS PLC GMO GLOBAL EQUITYALLOCATION INVESTMENT FUND	45.336	0	45.336
**D GMO FUNDS PLC GMO GLOBAL REAL RETURN (UCITS) FUND	72.607	0	72.607
**D FIDELITY GLOBAL EX-U.S. EQUITY INDEX INSTITUTIONAL TRUST	2.331	0	2.331
**D HARBOR OVERSEAS FUND	17.139	0	17.139
**D FEDEX CORPORATION EMPLOYEES PENSION TRUST	1.751	0	1.751
**D GMO INTERNATIONAL VALUE ETF	90.634	0	90.634
**D PRESBYTERIAN CHROCH IN AMERICA 403 (B) (9) RETIREMENT PLAN	2.334	0	2.334
**D THE REGENTS OF THE UNIVERSITY OF CALIFORNIA	434.055	0	434.055
**D DESJARDINS SECURITE FINANCIERE COMPAGNIE D'ASSURANCE VIE	23.563	0	23.563
**D REGIME DE REPTES DU MOVEMENT DESJARDINS	47.176	0	47.176
**D XTRACKERS (IE) PUBLIC LIMITED COMPANY	592.938	0	592.938
**D CAISSE DE DEPOT ET PLACEMENT DUQUEBEC	3.992.903	0	3.992.903
**D DIMENSIONAL FUNDS PLC	149.456	0	149.456
**D CITY UNIVERSITY OF NEW YORK	435	0	435
**D COLUMBIA RESEARCH ENHANCED INTERNAT IONAL EQUITY ETF	135	0	135
**D TRUST I AB GLOBAL DYNAMIC ALLOCATION PORTFOLIO	5.325	0	5.325
**D COLUMBIA THREADNEEDLE (IRL) ICAV	2.221	0	2.221
**D CARDANO COMMON CONTRACTUAL FUND	21.438	0	21.438
**D BMO INTERNATIONAL DIVIDEND ETF	112.329	0	112.329
**D BMO MSCI EAFE HIGH QUALITY INDEX ETF	2.365	0	2.365
**D BMO MSCI EAFE SMALL-MID CAP INDEX ETF	9.285	0	9.285
**D MERCER DIOCESE OF BROOKLYN GROWTH STRATEGY	6.511	0	6.511
**D BMO MSCI EUROPE HIGH QUALITY HEDGED TO CAD INDEX ETF	14.766	0	14.766
**D BMO MSCI EAFE INDEX ETF	132.270	0	132.270
**D STATE OF ALASKA RETIREMENT AND BENEFITS PLANS	39.054	0	39.054
**D AMERICAN BUREAU OF SHIPPING	742	0	742
**D AMERICAN CENTURY ICAV	7.087	0	7.087
**D ARCHIVAS MULTIMANAGER GLOBAL FUNDS UNITI' TRUST	5.868	0	5.868
**D AXA INVESTMENT MANAGERS DEUTSCHLAND GMBH FOR AXA WELT	6.913	0	6.913
**D AXA IM EQUITY TRUST	80.157	0	80.157
**D AMERICAN CENTURY ETF TRUST-AVANTIS RESPONSIBLE INTERNATIONAL EQUITY ETF	6.392	0	6.392
**D AXA IM ETF ICAV	9.585	0	9.585
**D AMERICAN CENTURY WORLD MUTUAL FUNDS INC INTERNATIONAL VALUE FUND	136.121	0	136.121
**D AMERICAN CENTURY ETF TR-AMERICAN CENT QUALITY DIVERSIFIED INTL ETF	32.209	0	32.209
**D AMERICAN CENTURY ETF TRUST-AVANTIS INTERNATIONAL EQUITY ETF	55.059	0	55.059
**D AMERICAN CENTURY ETF TRUST-AVANTIS INTERNATIONAL EQUITY FUND	5.271	0	5.271
**D DWS INVESTMENT GMBH FOR DWS ESCOI LOWVOL EUROPE	61.960	0	61.960
**D DWS INVESTMENT GMBH FOR DWS VORSORGE AS (DYNAMIK)	11.637	0	11.637
**D DWS INVESTMENT GMBH FOR DWS VORSORGE AS (FLEX)	4.555	0	4.555

Pagina 21

2 DE\* delega alla persona fisica sopra indicata con il numero della scheda magnetica

1.114 \*\*D delega alla persona fisica sopra indicata con il numero della scheda magnetica (votazione effettuata alla postazione assistita)

0 Azionisti in delega: RI\* rappresentanza legale alla persona fisica sopra indicata con il numero della scheda magnetica

Azionisti:

1.114 Teste:

Azionisti in proprio:

0 Azionisti in delega:

## LISTA ESITO DELLE VOTAZIONE

Oggetto: 3.b Deliberazione sulla seconda sezione della Relazione sulla politica di remunerazione e sui compensi corrisposti, ai sensi dell'art. 123-ter, comma 6, del D.Lgs. n. 58/1998 (TUF) - Voto consultivo.

## CONTRARI

Cognome	Tot. Voti	Proprio	Delega
**D DWS INVESTMENT GMBH FOR DWS EUROPEAN OPPORTUNITIES	959.479	0	959.479
**D DWS INVESTMENT GMBH FOR DWS OI EUROZONE EQUITY	71.645	0	71.645
**D ISHARES III PUBLIC LIMITED COMPANY	117.313	0	117.313
**D TEACHERS' RETIREMENT SYSTEM OF THE STATE OF ILLINOIS	10.457	0	10.457
**D M INTERNATIONAL EQUITY FUND	3.067	0	3.067
**D MERCER NONUS CORE EQUITY FUND	19.957	0	19.957
**D BRIGHTHOUSE FUNDS TRUST II METLIFE MSCI EAFE INDEX PORTFOLIO	19.892	0	19.892
**D VALIC COMPANY I GLOBAL STRATEGY FUND	6	0	6
**D VALIC COMPANY I INTERNATIONAL EQUITIES INDEX FUND	34.238	0	34.238
**D SA INTERNATIONAL VALUE FUND	21.052	0	21.052
**D BOSTON RETIREMENT SYSTEM	55.221	0	55.221
**D GMO MULTI-ASSET TRUST	36.400	0	36.400
**D PERPETUAL PRIVATE RI INTERNATIONAL SHARE FUND	360	0	360
**D BRIGHTER SUPER	8.604	0	8.604
**D TEAM SUPERANNUATION FUND	10.640	0	10.640
**D PEOPLE'S BANK OF CHINA	628.511	0	628.511
**D FP BRUNEL PENS PARTNERSHIP ACS FP BRUNEL SMALLER CMPEQUITIES FND	24.951	0	24.951
**D NATWEST TRUSTEE AND DEPOSITARY SERVICES LIMITED AS TRUSTEE OF SP. JAMES'S PLACE CONTINENTAL EURO	31.414	0	31.414
**D SCOTTISH WIDOWS INV.SOLUTIONS FUNDS ICVC-FUNDAMENTAL INDEX GLOBAL EQUITY FUND	27.909	0	27.909
**D NATWEST ST JAMES'S PLACE BALANCED MANAGED UNIT TRUST	834.064	0	834.064
**D NATWEST ST JAMES'S PLACE GLOALEQUITY UNIT TRUST	116.596	0	116.596
**D VIF ICVC VANGUARD GLOBAL EQUITY INCOME FUND	92.291	0	92.291
**D THE BARCLAYS BANK UK RETIREMENTFUND	2.775	0	2.775
**D DIMENSIONAL FUNDS ICVC INTERNATIONAL VALUE FUND	4.627	0	4.627
**D NOW PENSIONS TRUST	122.793	0	122.793
**D ALLIANZ GLOBAL INVESTORS FUND	2.646.213	0	2.646.213
**D MEVALLERENTE FONDS PORTFOLIO	27.007	0	27.007
**D ALLIANZ FINANZPLAN 2030	2.114	0	2.114
**D ALLIANZ FINANZPLAN 2035	6.143	0	6.143
**D PREMIUMMANDAT DYNAMIK	39.872	0	39.872
**D VERMOEGENSMANAGEMENT AKTIENSTARS	58.292	0	58.292
**D MONEY MATE MODERAT	23.479	0	23.479
**D MONEY MATE MUTIG	32.824	0	32.824
**D BLACKROCK STRATEGIC FUNDS	14.536	0	14.536
**D M&G (LUX) INVESTMENT FUNDS I SICAV	13.135	0	13.135
**D OSSIAM LUX	184.506	0	184.506
**D M AND G (IRELAND) ETF ICV	20.264	0	20.264
**D TEACHERS' RETIREMENT SYSTEM OF THE STATE OF ILLINOIS	2.360	0	2.360
**D THE METHODIST HOSPITAL	13.282	0	13.282
**D JOHN HANCOCK LIFE AND HEALTH INSURANCE COMPANY	16.695	0	16.695
**D DWS INVESTMENT GMBH FOR DWS OI EUROPEAN EQUITY	12.893	0	12.893
**D DWS INVESTMENT GMBH FOR MULTI-INDEX EQUITY FUND	92.645	0	92.645
2. COMPUTERSHARE SPA IN QUALITÀ DI RAPPRESENTANTE DESIGNATO NELLA PERSONA DI MONTI SILVIA	2.659	0	2.659
*** BAVA MARCO GEREMIA CARLO	0	0	0
	6	0	6

Totale voti 95.805.872  
 Percentuale votanti % 11,187012  
 Percentuale Capitale % 9,416905

Azionisti: 1.114 Teste: 1.114  
 Azionisti in proprio: 0 Azionisti in delega: 0

LISTA ESITO DELLE VOTAZIONE

Oggetto: **3.b Deliberazione sulla seconda sezione della Relazione sulla politica in materia di remunerazione e sui compensi corrisposti, ai sensi dell'art. 123-ter, comma 6, del D.Lgs. n. 58/1998 (TUF) - Voto consultivo.**

**ASTENUTI**

Cognome	Tot. Voti	Proprio	Delega
1. COMPUTERSHARE SPA IN QUALITÀ DI RAPPRESENTANTE DESIGNATO (SUBDELEGA TREVISAN) NELLA PERSONA DI MONTI SILVIA	0	0	0
**D DPAM L EQUITIES EUROPE BEHAVIORAL VALUE	12.000	0	12.000
**D DPAM B EQUITIES EMU BEHAVIORAL VALDE	22.000	0	22.000
**D DPAM B EQUITIES EUROPE INDEX	30.000	0	30.000
**D DPAM DEI RDT B EQUITIES EMU INDEX	48.000	0	48.000
**D AVIP BLACKROCK ADVANTAGE INTERNATIONAL EQUITY PORTFOLIO	1.102	0	1.102
2. COMPUTERSHARE SPA IN QUALITÀ DI RAPPRESENTANTE DESIGNATO NELLA PERSONA DI MONTI SILVIA	0	0	0
*** BRUSAFERRO MARLA	5.000	0	5.000

**Totale voti** 118.102  
**Percentuale votanti %** 0,013790  
**Percentuale Capitale %** 0,011608

Azionisti:	Teste:	Pagina 23
Azionisti in proprio:	6	2 DE* delega alla persona fisica sopra indicata con il numero della scheda magnetica
Azionisti in delega:	0	6 **D delega alla persona fisica sopra indicata con il numero della scheda magnetica (votazione effettuata alla postazione assistita) RL* rappresentanza legale alla persona fisica sopra indicata con il numero della scheda magnetica

## LISTA ESITO DELLE VOTAZIONE

Objetto: 3.b Deliberazione sulla seconda sezione della Relazione sulla politica in materia di remunerazione e sui compensi corrisposti, ai sensi dell'art. 123-ter, comma 6, del D.Lgs. n. 58/1998 (TUF) - Voto consultivo.

## FAVOREVOLI

Cognome	Tot. Voti	Proprio	Delega
I COMPUTERSHARE SPA IN QUALITÀ DI RAPPRESENTANTE DESIGNATO (SUBDELEGA TREVISAN) NELLA PERSONA DI MONTE SILVIA	0	0	0
**D PK UNIVERSAL FONDS I VERTS D UNIVERSAL I	6.124	0	6.124
**D BAYERNINVEST KVG MBH EG BAU ALTERSRUECK.	40.298	0	40.298
**D HP AMPERSAND P EUROPE EQUITY	69.700	0	69.700
**D MASTERINVEST KAPITALANLAGE GMBH	2.082	0	2.082
*** BRUZZICHES FILIPPO	1	0	1
**D HP+P STIFTUNGSFONDS	20.600	0	20.600
**D TIMM INVEST EUROPA PLUS	2.486	0	2.486
**D AKTIEN SUEDEUROPA II	47.200	0	47.200
**D SWISS NATIONAL BANK	1.055.824	0	1.055.824
**D BAYERNINVEST KVG MBH STRATEGIC CORE EQUITY I	13.580	0	13.580
**D BAYERNINVEST KVG MBH BAYERNINVEST BWA 2-FONDS	21.034	0	21.034
**D BAYERNINVEST KVG MBH VK EUROPA AKTIEN	33.993	0	33.993
**D BAYERNINVEST KVG MBH VKB PORTFOLIO TOK	44.548	0	44.548
**D UNIVERSAL-INVESTMENT-GESELLSCHAFT MBH W/ZETT-UNIVERSAL-FONDS W/SEGMENT AKTIEN SMALL-UND MIDCAP	22.890	0	22.890
**D UNIVERSAL-INVESTMENT-GESELLSCHAFT MBH W/MASTER VANR FRA SEGM. MASTER VANR-AGI ALLOKATION(490306)	8.458	0	8.458
**D RAM (LUX) SYSTEMATIC FUNDS	23.159	0	23.159
**D FONDS DE RESERVE POUR LES RETRAITES	272.815	0	272.815
**D UNIVERSAL-INVESTMENT-GESELLSCHAFT MBH ON BEHALF OF BHI 12 UNIVERSALFONDS	4.011	0	4.011
**D TRATON-UI-DYNAMIK	11.675	0	11.675
**D DC-AKTIEN-FONDS	1.719	0	1.719
**D UNIVERSAL-INVESTMENT-GESELLSCHAFT MBH ON BEHALF OF WUSTENROT-UNIVERSAL	2.770	0	2.770
**D ATCP-UI-FONDS	3.613	0	3.613
**D SGD GE 2014-I	15.544	0	15.544
**D UI-GKR-FONDS	3.719	0	3.719
**D ERI-BAYERNINVEST-FONDS AKTIEN EUROPA	194.333	0	194.333
**D WMLAKH MASTER	40.000	0	40.000
**D PEGASUS-UI-FONDS	74.000	0	74.000
**D FCP SOCIUM I	19.834	0	19.834
**D UNIVERSAL-INVESTMENT-GESELLSCHAFT MBH ON BEHALF OF WMB-UNIVERSAL-FONDS	545	0	545
**D MEAG EUROINVEST	184.939	0	184.939
**D VAD INKA	120.531	0	120.531
**D FEHO-UNIVERSAL-FONDS	104.689	0	104.689
**D UNIVERSAL-INVESTMENT-GESELLSCHAFT MBH ON BEHALF OF COLUMBUS FONDS	3.163	0	3.163
**D BI AKTIENFONDS	30.992	0	30.992
**D DPCTA-MASTERFONDS	836	0	836
**D AMUNDI STOXX EUROPE 600 ESG II UCITS ETF	12.406	0	12.406
**D CALCIUM QUANT	35.067	0	35.067
**D AKTIEN EUROPA - UI	24.138	0	24.138
**D UNIVERSAL-INVESTMENT-GESELLSCHAFT MBH ON BEHALF OF UNIVERSAL-FONDS ZVK I	2.251	0	2.251
**D MEAG EUROERTRAG	10.000	0	10.000
**D DYNAMIC PROFILE FINECO AM FUND I	6.736	0	6.736
**D UNISUPER	6.107	0	6.107
**D PINEBRIDGE SELECT FUNDS VCC	1.378	0	1.378
**D BNZ WHOLESALE INTERNATIONAL EQUITIES (INDEX) FUND	9.244	0	9.244
**D DYNAMIC PROFILE FINECO AM FUND VI	101.385	0	101.385
**D APPLIED FINANCE IVS INT LG ETF	381	0	381
**D DYNAMIC PROFILE FINECO AM FUND VII	126.107	0	126.107
**D CAMBRIA FOREIGN SHAREHOLDER YLD ETF	264.088	0	264.088

Pagina 24

Azionisti: 694 Teste: 0 Azionisti in delega: 694  
 Azionisti in proprio: 0  
 2 DE\* delega alla persona fisica sopra indicati con il numero della scheda magnetica  
 694 \*\*D delega alla persona fisica sopra indicati con il numero della scheda magnetica (votazione effettuata alla postazione assistita)  
 RI\* rappresentanza legale alla persona fisica sopra indicati con il numero della scheda magnetica

## LISTA ESITO DELLE VOTAZIONE

Oggetto: 3.b Deliberazione sulla seconda sezione della Relazione sulla politica di remunerazione e sui compensi corrisposti, ai sensi dell'art. 123-ter, comma 6, del D.Lgs. n. 58/1998 (TUF) - Voto consultivo.

## FAVOREVOLI

Cognome	Tot. Voti	Proprio	Delega
**D PEOPLE'S BANK OF CHINA	115.412	0	115.412
**D FIRST SUPER	17.072	0	17.072
**D DYNAMIC PROFILE FINCO AM FUND V	51.723	0	51.723
**D VANGUARD FUNDS PUBLIC LIMITED COMPANY	780.278	0	780.278
**D THE MASTER TRUST BANK OF JAPAN, LTD. RE: MUTB400021492	5.278	0	5.278
**D PINEBRIDGE DYNAMIC ASSET ALLOCATION FUND	552	0	552
**D ING DIRECT SICAV	17.322	0	17.322
**D SIX CIRCLES MANAGED EQUITY PORTFOLIO INTERNATIONAL UNCONSTRAINED FUND	309.063	0	309.063
**D CUSTODY BANK OF JAPAN, LTD. RE: SMBCTB (AMUNDI INDEX SERIES) ALL COUNTRY HIGH DIVIDEND EQUITY	338	0	338
**D THE MASTER TRUST BANK OF JAPAN, LTD. RE: MUTB400021536	21.791	0	21.791
**D SEI INSTITUTIONAL MANAGED TRUST - TAX-MANAGED INTL MANAGED VOLATILITY FUND	25.767	0	25.767
**D CUSTODY BANK OF JAPAN, LTD. RE: STB FOREIGN STOCK INDEX MOTHER FUND(CURRENCY HEDGED)	4.636	0	4.636
**D SIX CIRCLES INTERNATIONAL UNCONSTRAINED EQUITY FUND	507.487	0	507.487
**D AMP WHOLESALÉ GLOBAL EQUITIES FUND	2.853	0	2.853
**D INFO-COMMUNICATIONS MEDIA DEVELOPMENT AUTHORITY	642	0	642
**D CUSTODY BANK OF JAPAN, LTD. RE: STB EUROPE EQUITY MOTHER FUND II	83	0	83
**D THE MASTER TRUST BANK OF JAPAN, LTD. RE: MTHJ400025521	1.704	0	1.704
**D NUVEEN INTERNATIONAL EQUITY INDEX FUND	52.688	0	52.688
**D SEI INSTITUTIONAL MANAGED TRUST - MULTI- ASSET INCOME FUND	21.232	0	21.232
**D BANCO CENTRAL DE TIMOR-LESTE (BCTL)	41.483	0	41.483
**D VANGUARD INVESTMENT SERIES PUBLIC LIMITED COMPANY	444.906	0	444.906
**D VANGUARD INVESTMENTS II CCF-VANGUARD SELECTED SCREENED FTSE DEV WRLD II(B)CCF	13.832	0	13.832
**D VANGUARD INVESTMENTS II CCF-VANGUARD SELECTED SCREENED FTSE DEV EU II CCF	13.031	0	13.031
**D VANGUARD INVESTMENTS COMMON CONTRACTUAL ED-VANG FTSE DVLDP WRLD EX UK CCF	7.666	0	7.666
**D SEI INSTITUTIONAL INTERNATIONAL TRST INTERNATIONAL EQTY FND	212.884	0	212.884
**D VANGUARD INVESTMENTS COMMON CONTR ED-VANGUARD FTSE DEV EUR EX UK CCF	10.522	0	10.522
**D VANGUARD INVESTMENTS COMMON CONTRACTUAL ED-VANG FTSE DEVELOPED WRLD CCF	6.313	0	6.313
**D THE MASTER TRUST BANK OF JAPAN, LTD. AS TRUSTEE FOR FEDERATION OF NATIONAL PUBLIC SERVICE PERSONNEL MUTUAL AID ASSOCIATI	36.727	0	36.727
**D DEVELOPED EX-FOSSIL FUEL INDEX FUND B (FTDEVXFF)	1.595	0	1.595
**D BLACKROCK CDN MSCI ACWI EX-CANADA INDEX FUND	14.766	0	14.766
**D APPLE 401(K) PLAN	3.440	0	3.440
**D BLACKROCK CDN MSCI EAFE EQUITY INDEX FUND	67.996	0	67.996
**D SEI SELECT INTERNATIONAL EQUITY ETF	101.880	0	101.880
**D BUREAU OF LABOR FUNDS - LABOR RETIREMENT FUND	753	0	753
**D BLACKROCK CDN WORLD INDEX FUND	19.198	0	19.198
**D THRIFT SAVINGS PLAN	1.302.004	0	1.302.004
**D UI-FONUIS RBSS	504	0	504
**D BUREAU OF LABOR FUNDS-LABOR INSURANCE FUND	1.015	0	1.015
**D MSCI EAFE EQUITY INDEX NON-LENDABLE FUND B	67.478	0	67.478
**D ISHARES CORE MSCI WORLD EX AUSTRALIA ESG (AUD HEDGED) ETF	6.694	0	6.694
**D FOVERUKA PENSION UNIVERSAL	2.037	0	2.037
**D MSCI EQUITY INDEX FUND B - ITALY (MSITB)	119.281	0	119.281
**D SBC MASTER PENSION TRUST	6.280	0	6.280
**D CONNECTICUT GENERAL LIFE INSURANCE COMPANY	6.108	0	6.108
**D MISSOURI EDUCATION PENSION TRUST	19.327	0	19.327
**D VANGUARD INTERNATIONAL SHARES SELECT EXCLUSIONS INDEX FUND	9.387	0	9.387
**D GERANA SICAV-SIF, S.A.	8.029	0	8.029
**D ADVISER MANAGED TRUST - DIVERSIFIED EQUITY FUND	651	0	651
**D ISHARES CORE MSCI WORLD EX AUSTRALIA ESG ETF	9.747	0	9.747

Azionisti:

694

0

Azionisti in proprio:

2

694

2 Di\* delega alla persona fisica sopra indicata con il numero della scheda magnetica  
 694 \*\*D delega alla persona fisica sopra indicata con il numero della scheda magnetica (votazione effettuata alla posizione assistita)  
 RI\* rappresentanza legale alla persona fisica sopra indicata con il numero della scheda magnetica

## LISTA ESITO DELLE VOTAZIONE

Oggetto: 3.b Deliberazione sulla seconda sezione della Relazione sulla politica di remunerazione e sui compensi corrisposti, ai sensi dell'art. 123-ter, comma 6, del D.Lgs. n. 58/1998 (TUF) - Voto consultivo.

## FAVOREVOLI

Cognome	Tot. Voti	Proprio	Delega
**D NFS LIMITED	3.497	0	3.497
**D BLACKROCK INSTITUTIONAL POOLED FUNDS PLC	42.631	0	42.631
**D BUREAU OF LABOR FUNDS-LABOR PENSION FUND	1.471	0	1.471
**D ISHARES WHOLESALE SCREENED INTERNATIONAL EQUITY INDEX FUND	1.573	0	1.573
**D VANGUARD INVESTMENTS II CCF-VANGUARD SELECTED SCREENED FTSE DEV WRLD II CCF	5.298	0	5.298
**D MSCI ACWI EX-U.S. IMI INDEX FUND B2	15.991	0	15.991
**D BLACKROCK INDEX SELECTION FUND	279.833	0	279.833
**D MSCI EUROPE EQUITY INDEX FUND B (EUROSRCH	9.262	0	9.262
**D BKM	237.748	0	237.748
**D PF2	11.121	0	11.121
**D CUSTODY BANK OF JAPAN, LTD. AS TRUSTEE FOR JAPAN SCIENCE AND TECHNOLOGY AGENCY 16619-9475	2.879	0	2.879
**D BOMA-UNIVERSAL-FONDS 1	5.597	0	5.597
**D PTV2	75.112	0	75.112
**D TCOPTM DEVELOPED MARKETS EQUITIES (SOVEREIGN INVESTOR - HEDGED) FUND	66.576	0	66.576
**D ALASKA COMMON TRUST FUND	15.578	0	15.578
**D THE MASTER TRUST BANK OF JAPAN, LTD. AS TRUSTEE FOR ORGANIZATION FOR WORKERS. RETIREMENT ALLOWANCE MUTUAL AID 400021893	4.492	0	4.492
**D VANGUARD ESG INTERNATIONAL STOCK ETF	76.451	0	76.451
**D TF-EQUITY	1.234.282	0	1.234.282
**D CUSTODY BANK OF JAPAN, LTD. AS TRUSTEE FOR JAPAN SCIENCE AND TECHNOLOGY AGENCY 16619-9962	28.673	0	28.673
**D VANGUARD FIDUCIARY TRUST COMPANY INSTITUTIONAL TOTAL INTERNATIONAL STOCK MARKET INDEX TRUST II	2.790.878	0	2.790.878
**D BLACKROCK INTERNATIONAL INDEX V.I. FUND OF BLACKROCK VARIABLE SERIES FUNDS, INC.	5.827	0	5.827
**D ROBERT BOSCH GMBH	20.600	0	20.600
**D SAS TRUSTEE CORPORATION POOLED FUND	25.005	0	25.005
**D CONSTRUCTION AND BUILDING UNIONS SUPERANNUATION FUND	640	0	640
**D VANGUARD FIDUCIARY TRUST COMPANY INSTITUTIONAL TOTAL INTERNATIONAL STOCK MARKET INDEX TRUST	457.917	0	457.917
**D AUSTRALIANSUPER	3.016	0	3.016
**D NATIONAL PENSION INSURANCE FUND	9.135	0	9.135
**D VANGUARD ETHICALLY CONSCIOUS INTERNATIONAL SHARES INDEX FUND	12.555	0	12.555
**D TCOPTM DEVELOPED MARKETS EQUITIES (HEDGED) FUND	13.452	0	13.452
**D T. ROWE PRICE INTERNATIONAL EQUITY INDEX TRUST	138.671	0	138.671
**D UNIVERSAL INVESTMENT IRELAND UCITS PLATFORM ICAV	154.498	0	154.498
**D ARAMCO ASIA SINGAPORE PTE. LTD	1.046	0	1.046
**D UI-FONDS BAV RBI AKTIEN	7.973	0	7.973
**D BAYERINVEST PAE-FONDS	29.084	0	29.084
**D CARESUPER	68.239	0	68.239
**D ISHARES MSCI WORLD EX AUSTRALIA MOMENTUM ETF	285	0	285
**D ISHARES MSCI WORLD EX AUSTRALIA QUALITY ETF	148	0	148
**D EQ ADVISORS TRUST - EQ/GLOBAL EQUITY MANAGED VOLATILITY PORTFOLIO	6.648	0	6.648
**D OB 2	3.748	0	3.748
**D ISHARES WHOLESALE INTERNATIONAL EQUITY INDEX FUND	40.815	0	40.815
**D EPS	157.390	0	157.390
**D VANGUARD TOTAL INTERNATIONAL STOCK INDEX FUND	10.312	0	10.312
**D ISHARES MSCI WORLD EX AUSTRALIA VALUE ETF	5.511.650	0	5.511.650
**D EMBO-FONDS	326	0	326
**D FOREIGN STOCK INDEX MOTHER FUND	9.746	0	9.746
**D PRUDENTIAL LEGACY INSURANCE COMPANY OF NEW JERSEY	25.607	0	25.607
**D EQ ADVISORS TRUST - EQ/INTERNATIONAL MANAGED VOLATILITY PORTFOLIO	48.757	0	48.757
**D VANGUARD INTERNATIONAL SHARES HIGH YIELD FUND	29.445	0	29.445
	212	0	212

Azionisti:

694

Teste:

0

Azionisti in delega:

694

2

Df\* delega alla persona fisica sopra indicata con il numero della scheda magnetica

\*\*D delega alla persona fisica sopra indicata con il numero della scheda magnetica (votazione effettuata alla postazione assistita)

RL\* rappresentanza legale alla persona fisica sopra indicata con il numero della scheda magnetica

## LISTA ESITO DELLE VOTAZIONI

Oggetto: **3.b** Deliberazione sulla seconda sezione della Relazione sulla politica di remunerazione e sui compensi corrisposti, ai sensi dell'art. 123-ter, comma 6, del D. Lgs. n. 58/1998 (TUF) - Voto consultivo.

## FAVOREVOLI

Cognome	Tot. Voti	Proprio	Delega
**D VANGUARD INTERNATIONAL SHARES INDEX FUND	156.185	0	156.185
**D NATIONWIDE INTERNATIONAL INDEX FUND	13.076	0	13.076
**D EQ ADVISORS TRUST - EQ/INTERNATIONAL CORE MANAGED VOLATILITY PORTFOLIO	10.455	0	10.455
**D T. ROWE PRICE INTERNATIONAL EQUITY INDEX FUND	37.230	0	37.230
**D ISHARES ALL-COUNTRY EQUITY INDEX FUND	634	0	634
**D NVIT INTERNATIONAL INDEX FUND	14.280	0	14.280
**D CHINA LIFE INSURANCE COMPANY LIMITED	321	0	321
**D THE STEAMSHIP MUT. UNDERWRITING ASSOC TREES (EM) LTD AS TREES OF THE ST MT TR	2.141	0	2.141
**D PASSIVE GLOBAL SHARE TRUST	6.666	0	6.666
**D ONEPATH GLOBAL SHARES - LARGE CAP (UNHEGED) INDEX POOL	28.901	0	28.901
**D THE SOUTHERN COMPANY SYSTEM MASTER RETIREMENT TRUST	7.414	0	7.414
**D JPM MULTI INCOME FUND	22.977	0	22.977
**D JPMORGAN MULTI BALANCED FUND	1.741	0	1.741
**D HSBC FRANCE LUXEMBOURG BRANCH	32.000	0	32.000
**D PERTUBUHAN KESELAMATAN SOSIAL	23.574	0	23.574
**D FLOURISH INVESTMENT CORPORATION	10.942	0	10.942
**D JPMORGAN EUROPE STRATEGIC DIVIDEND FUND	4.480	0	4.480
**D FIDELITY GLOBAL INVESTMENT FUND - EUROPEAN EQUITY FUND	45.624	0	45.624
**D AMUNDI ETF ICAV	76.834	0	76.834
**D AMUNDI ETF ICAV - AMUNDI PRIME ALL COUNTRY WORLD UCITS ETF	20.149	0	20.149
**D AMUNDI ETF ICAV - AMUNDI SANDP 500 EQUAL WEIGHT ESG LEADERS UCITS ETF	22.276	0	22.276
**D AMUNDI ETF ICAV - AMUNDI S&P 500 EQUAL WEIGHT ESG LEADERS UCITS ETF	33.071	0	33.071
**D ROYAL LONDON EQUITY FUNDS ICVC - ROYAL LONDON EUROPE EX UK EQUITY TILT FUND	9.567	0	9.567
**D UNIVERSAL-INVESTMENT-GESELLSCHAFT MBH	65.518	0	65.518
**D MEAG MUNICH ERGO KAPITALANLAGEGESELLSCHAFT MBH	296.131	0	296.131
**D INTERNATIONALE KAPITALANLAGEGESELLSCHAFT MBH ACTING FOR THE ACCOUNT OF AKTIEN EUR	85.761	0	85.761
**D INTERNATIONALE KAPITALANLAGEGESELLSCHAFT MBH ACTING FOR THE ACCOUNT OF BG	427.749	0	427.749
**D INTERNATIONALE KAPITALANLAGEGESELLSCHAFT MBH ACTING FOR THE ACCOUNT OF MERLIN MASTER FONDS INKA	6.300	0	6.300
**D INTERNATIONALE KAPITALANLAGEGESELLSCHAFT MBH ACTING FOR THE ACCOUNT OF ARZTRENTRE 2	387.000	0	387.000
**D INTERNATIONALE KAPITALANLAGEGESELLSCHAFT MBH ACTING FOR THE ACCOUNT OF VIM	26.566	0	26.566
**D INTERNATIONALE KAPITALANLAGEGESELLSCHAFT MBH ACTING FOR THE ACCOUNT OF ZA	70.849	0	70.849
**D JPMORGAN INTERNATIONAL VALUE ETF	3.017	0	3.017
**D UNIVERSAL-INVESTMENT-GESELLSCHAFT MBH ON BEHALF OF VSTSH-UNIVERSAL-FONDS	217.510	0	217.510
**D JPMORGAN INVESTMENT FUNDS	2.389	0	2.389
**D UNIVERSAL-INVESTMENT-GESELLSCHAFT MBH ON BEHALF OF STBY-NW-UNIVERSAL-FONDS	368.643	0	368.643
**D ALGERIS UCITS FUNDS PLC - ALGERIS CORE ITALY FUND	3.800	0	3.800
**D SEI INSTITUTIONAL INTERNATIONAL TRUST INTERNATIONAL EQUITY FUND	327.169	0	327.169
**D JPMORGAN FLEXIBLE INCOME ETF	21.082	0	21.082
**D JPMORGAN FUNDS	260	0	260
**D RLA INTERNATIONAL EQUITIES FUND	4.296.266	0	4.296.266
**D RLA NZ INTERNATIONAL EQUITIES FUND	11.014	0	11.014
**D FCP EPARGNE EUROPE DYNAMIQUE	4.358	0	4.358
**D COMMINGLED PENSION TRUST FUND (EUROPE DYNAMIC) OF JP MORGAN CHASE BANK, N.A.	43.387	0	43.387
**D MFS GLOBAL ALTERNATIVE STRATEGY FUND	68.527	0	68.527
**D JPMORGAN SAR EUROPEAN FUND	7.067	0	7.067
**D MFS INTERNATIONAL NEW DISCOVERY FUND	197.432	0	197.432
**D JPMORGAN INTERNATIONAL DEVELOPED EQUITY ACTIVE ETF	1.400.785	0	1.400.785
**D JPMORGAN EUROPE DYNAMIC FUND	8.515	0	8.515
**D JPMORGAN EUROPE DYNAMIC FUND	307.305	0	307.305

Azionisti:

Azionisti in proprio:

694

0

Azionisti in delega:

694

694

Pagina 27

DE\* delega alla persona fisica sopra indicata con il numero della scheda magnetica

\*\*D delega alla persona fisica sopra indicata con il numero della scheda magnetica (votazione effettuata alla postazione assistita)

KL\* rappresentanza legale alla persona fisica sopra indicata con il numero della scheda magnetica

## LISTA ESITO DELLE VOTAZIONE

Oggetto: 3.b Deliberazione sulla seconda sezione della Relazione sulla politica in materia di remunerazione e sui compensi corrisposti, ai sensi dell'art. 123-ter, comma 6, del D.Lgs. n. 58/1998 (TUF) - Voto consultivo.

## FAVOREVOLI

Cognome	Tot. Voti	Proprio	Delega
**D JPMORGAN DEVELOPED INTERNATIONAL VALUE FUND	402.261	0	402.261
**D JPMORGAN INCOME BUILDER FUND	71.237	0	71.237
**D JPMORGAN INTERNATIONAL DYNAMIC ETF	4.209	0	4.209
**D JPMORGAN EUROPEAN GROWTH & INCOME PLC	223.419	0	223.419
**D JPMORGAN DIVERSIFIED FUND	8.010	0	8.010
**D JPMORGAN FUND ICVC - JPM EUROPE DYNAMIC (EX UK) FUND	687.434	0	687.434
**D JPMORGAN GLOBAL ALLOCATION FUND	4.340	0	4.340
**D JPMORGAN FUND ICVC - JPM MULTI-ASSET INCOME FUND	2.862	0	2.862
**D COMMINGLED PENSION TRUST FUND (EAPE EQUITY INDEX) OF JP MORGAN CHASE BANK, N.A.	187.317	0	187.317
**D BAM MASTER (GCM)	24.696	0	24.696
**D BRIDGEWATER PURE ALPHA TRADING-COMPANY LTD	11.734	0	11.734
**D BRIDGEWATER PURE ALPHA TRADING CO (RTV)	56.106	0	56.106
**D BRIDGEWATER PURE ALPHA TRADING CO (GCM)	787	0	787
**D BRIDGEWATER PURE ALPHA TRADING COMPANY II, LTD.	56.106	0	56.106
**D BRIDGEWATER PURE ALPHA TRADING COMPANY IV, LP	787	0	787
**D ATLAS DIVERSIFIED MASTER FUND, LTD.	24.696	0	24.696
**D BRIDGEWATER PURE ALPHA FUND III, LTD	1.777	0	1.777
**D BRIDGEWATER PURE ALPHA FD III GCM (GCM)	14.307	0	14.307
**D STUTTGARTER AKTIEN EUROPA	8.829	0	8.829
**D ACTICCIA VIE 90 N 7	1.121	0	1.121
**D FOOLIO EHF	7	0	7
**D AMUNDI LIFECYCLE 2030 EQUITY	13	0	13
**D AMUNDI LIFECYCLE 2033 EQUITY	17	0	17
**D AMUNDI LIFECYCLE 2036 EQUITY	20	0	20
**D AMUNDI LIFECYCLE 2039 EQUITY	162.799	0	162.799
**D AMUNDI MSCI EMU ESG BROAD TRANSITION	563.112	0	563.112
**D AMUNDI STOXX EUROPE 600	272.196	0	272.196
**D AMUNDI MSCI EMU ESG LEADERS SELECT	237.208	0	237.208
**D AMUNDI INDEX MSCI WORLD	24.504	0	24.504
**D AMUNDI INDEX MSCI EUROPE	3.912	0	3.912
**D AMUNDI MSCI EUROPE CLIMATE PARIS ALIGNED	17.938	0	17.938
**D CPR INVEST BIODIVERSITY	50.211	0	50.211
**D AMUNDI MSCI WORLD CLIMATE PARIS ALIGNED	183	0	183
**D AMUNDI MSCI EUROPE CLIMATE PARIS ALIGNED	13.056	0	13.056
**D AMUNDI ITALY MIB ESG	130.574	0	130.574
**D AMUNDI MSCI EUROPE ESG BROAD TRANSITION	89.264	0	89.264
**D AMUNDI STOXX EUROPE 600 ESG	52.042	0	52.042
**D AMUNDI MSCI EUR EX SWITZERLAND ESG LEAD	24.591	0	24.591
**D AMUNDI FUNDS EUROPEAN EQUITY SMALL CAP	266.144	0	266.144
**D AMUNDI PRIME EUROPE	13.434	0	13.434
**D AMUNDI PRIME EUROZONE	41.253	0	41.253
**D AF EUROLAND EQUITY SMALL CAP SELECT	514.297	0	514.297
**D LEADERSL PMI	63.000	0	63.000
**D AMUNDI FUNDS EUROLAND EQUITY RISK PARITY	12.993	0	12.993
**D AURIS X ALLIANZ GLOBAL EQUITIES ESG	617	0	617
**D LGT SLC EQUITY OPT POOL SSGA	6.271	0	6.271
**D ROYAL UNITED KINGDOM BENEFICIENT ASSOCIAT	509	0	509
**D UI MAIN I LP BLACKROCK EUROPE	6.643	0	6.643

Pagina 28

DE\* delega alla persona fisica sopra indicata con il numero della scheda magnetica

\*\*D delega alla persona fisica sopra indicata con il numero della scheda magnetica (votazione effettuata alla postazione assistita)

RL\* rappresentanza legale alla persona fisica sopra indicata con il numero della scheda magnetica

694 Tesi:

0 Azionisti in delega:

Azionisti:

Azionisti in proprio:

2

694

## LISTA ESITO DELLE VOTAZIONI

Oggetto: 3.b Deliberazione sulla seconda sezione della Relazione sulla politica di remunerazione e sui compensi corrisposti, ai sensi dell'art. 123-ter, comma 6, del D.Lgs. n. 58/1998 (TUF) - Voto consultivo.

## FAVOREVOLI

Cognome	Tot. Voti	Proprio	Delega
**D UI MAIN 1 UNIVERSAL FONDS UKA	4.355	0	4.355
**D BI FONDS G100 AKTIEN OTRON	21.459	0	21.459
**D AMUNDI ACTIONS EURO RESPONSABLE	35.376	0	35.376
**D ASSURDIX	31.840	0	31.840
**D AA SSGA ACTIONS INDICE EURO	122.113	0	122.113
**D FGV ACTIONS EUROPE LM A	11.808	0	11.808
**D ROPS EURO P	57.798	0	57.798
**D AMUNDI MSCI EMU HIGH DIVIDEND UCITS ETF	148.079	0	148.079
**D ARKEA FOCUS HUMAN	140.199	0	140.199
**D AMUNDI EQUITY EURO CONSERVATIVE	50.916	0	50.916
**D ROPS SMART INDEX EURO	32.323	0	32.323
**D AP ACTIONS 1 EURO	15.092	0	15.092
**D IP ACTIONS EURO	9.732	0	9.732
**D GLOBAL MULTI FACTOR EQUITY FUND	24.554	0	24.554
**D BEL EQUITY EUROPE	80.973	0	80.973
**D STAR PASTEUR	13.160	0	13.160
**D AMUNDI MSCI WORLD CLIMATE PARIS ALIGNED UMWELTZEICHEN UCITS ETE	1.891	0	1.891
**D AMUNDI INDEX EUROPE EX UK SMALL	14.765	0	14.765
**D A A B DIVERSIFE	28.720	0	28.720
**D AMLC EQ SINGLE STOCKS	125	0	125
**D SELECTION EURO CLIMAT JANVIER 2025	6.073	0	6.073
**D CAMBRIDGE UNIVERSITY ALL WORLD EQUITY FD	3.580	0	3.580
**D CAMBRIDGE UNIVERSITY DEVELOPED MARKETS EQUITY FUND	1.459	0	1.459
**D EDF RETRAITE LONG TERME INDICIELLE	10.875	0	10.875
**D BLACKROCK LIFE LTD	60.137	0	60.137
**D BLACKROCK SOLUTIONS FUNDS ICAV	15.192	0	15.192
**D AURION GLOBAL EQUITY FUND	1.343	0	1.343
**D ISHARES VII PUBLIC LIMITED COMPANY	484.494	0	484.494
**D ISHARES PUBLIC LIMITED COMPANY	397.687	0	397.687
**D ISHARES II PUBLIC LIMITED COMPANY	759.661	0	759.661
**D BLACKROCK LIFE LIMITED	12.487	0	12.487
**D LOCKHEED MARTIN CORPORATION MASTER RETIREMENT TRUST	7.389	0	7.389
**D LAWRENCE LIVERMORE NATIONAL SECURITY, LLC AND TRIAD NATIONAL SECURITY, LLC DEFINED BENEFIT PENSION PLAN GROUP TRUST	4.434	0	4.434
**D COMMONWEALTH OF PENNSYLVANIA STATE EMPLOYERS' RETIREMENT SYSTEM	1.488	0	1.488
**D BLACKROCK FUND MANAGERS LTD	325.687	0	325.687
**D AZL INTERNATIONAL INDEX FUND	19.303	0	19.303
**D SHELL CANADA 2007 PENSION PLAN	676	0	676
**D MOTABILITY, AS SOLE TRUSTEE OF THE MOTABILITY ENDOWMENT TRUST	869	0	869
**D INDUSTRIAL ALLIANCE INSURANCE AND FINANCIAL SERVICES INC	13.328	0	13.328
**D AUTORIDADE MONETARIA DE MACAU	5.075	0	5.075
**D TEXAS PERMANENT SCHOOL FUND CORPORATION	78.038	0	78.038
**D INVESCO FUND MANAGERS LIMITED	15.127	0	15.127
**D INVESCO MARKETS II PUBLIC LIMITED COMPANY	23.688	0	23.688
**D KUMULAN WANG PERSARAAN (DIPERADANKAN	5.042	0	5.042
**D INVESCO FUNDS	358.677	0	358.677
**D T. ROWE PRICE GLOBAL EX-U.S. EQUITY MACRO POOL	250	0	250
**D PITTSBURGH THEOLOGICAL SEMINARY OF THE PRESBYTERIAN CHURCH (USA	897	0	897
**D TEXAS PERMANENT SCHOOL FUND CORP	55.375	0	55.375
**D VANGUARD EUROPEAN STOCK INDEX FUND	928.560	0	928.560

Azionisti:

Azionisti in proprio:

694

0

Azionisti in delega:

694

2

De\* delega alla persona fisica sopra indicata con il numero della scheda magnetica

\*\*D delega alla persona fisica sopra indicata con il numero della scheda magnetica (votazione effettuata alla postazione assistita)

RL\* rappresentanza legale alla persona fisica sopra indicata con il numero della scheda magnetica

Pagina 29

## LISTA ESITO DELLE VOTAZIONE

Objetto: 3.b Deliberazione sulla seconda sezione della Relazione sulla politica di remunerazione e sui compensi corrisposti, ai sensi dell' art. 123-ter, comma 6, del D. Lgs. n. 58/1998 (TUF) - Voto consultivo.

## FAVOREVOLI

Cognome	Tot. Voti	Proprio	Delega
**D VANGUARD FTSE ALL-WORLD EX-US INDEX FUND	868.921	0	868.921
**D VANGUARD INTERNATIONAL HIGH DIVIDEND YIELD INDEX FUND	421.014	0	421.014
**D ADVANCED SERIES TRUST- AST BALANCED ASSET ALLOCATION PORTFOLIO	154.336	0	154.336
**D ADVANCED SERIES TRUST - AST QUANTITATIVE MODELING PORTFOLIO	1.215	0	1.215
**D TEACHERS' RETIREMENT SYSTEM OF LOUISIANA	256.900	0	256.900
**D COMMONWEALTH OF PENNSYLVANIA PUBLIC SCHOOL EMPLOYEES' RETIREMENT SYSTEM	315.887	0	315.887
**D ADVANCED SERIES TRUST - AST PRUDENTIAL GROWTH ALLOCATION PORTFOLIO	114.070	0	114.070
**D EMPT-INKA-FONDS	10.183	0	10.183
**D ADVANCED SERIES TRUST - AST ACADEMIC STRATEGIES ASSET ALLOCATION PORTFOLIO	24.802	0	24.802
**D ONTARIO POWER GENERATION INC	672.575	0	672.575
**D TREASURER OF THE STATE OF NORTH CAROLINA EQUITY INVESTMENT FUND POOLED TRUST	100.322	0	100.322
**D STICHTING PENSIOENFONDS RAIL AND OPENBAAR VERVOER	89.301	0	89.301
**D INKA AUSGLEICHSFONDS	9.921	0	9.921
**D ADVANCED SERIES TRUST- AST PRESERVATION ASSET ALLOCATION PORTFOLIO	9.921	0	9.921
**D BRIDGEWATER DEFENSIVE ALPHA FUND (CF2), LP	237	0	237
**D THE PRUDENTIAL SERIES FUND - PSF PGIM FLEXIBLE MANAGED PORTFOLIO	3.990	0	3.990
**D COMMONWEALTH OF PENNSYLVANIA TREASURY DEPARTMENT	3.527	0	3.527
**D ADVANCED SERIES TRUST - AST ADVANCED STRATEGIES PORTFOLIO	52.781	0	52.781
**D PGIM QMA INTERNATIONAL DEVELOPED MARKETS INDEX FUND	837	0	837
**D PRUDENTIAL GLOBAL TOTAL RETURN FUND, INC. - PGIM GLOBAL TOTAL RETURN FUND	5.508	0	5.508
**D CENTRAL STATES SE AND SW H AND W FUNDS	133.500	0	133.500
**D BNSF GLOBAL MACRO TRADING LIMITED	53	0	53
**D COMMONWEALTH OF PA - TREASURY	4.470	0	4.470
**D BRIDGEWATER DEFENSIVE ALPHA TRADING CO LTD	40	0	40
**D INDIANA PUBLIC RETIREMENT SYSTEM	14.267	0	14.267
**D ADVANCED SERIES TRUST- AST CAPITAL GROWTH ASSET ALLOCATION PORTFOLIO	87.852	0	87.852
**D THE PRUDENTIAL SERIES FUND PSF GLOBAL PORTFOLIO	21.253	0	21.253
**D ADVANCED SERIES TRUST - AST INTERNATIONAL GROWTH PORTFOLIO	91.598	0	91.598
**D STICHTING PENSIOENFONDS RAIL & OPENBAAR VERVOER	12.478	0	12.478
**D THE PRUDENTIAL SERIES FUND - PSF PGIM 50/50 BALANCED PORTFOLIO	1.940	0	1.940
**D WILSHIRE BRIDGEWATER MANAGED ALPHA MASTER FUND LIMITED	2.146	0	2.146
**D INTERNATIONALE KAPITALANLAGEGESELLSCHAFT MBH ACTING FOR ACCOUNT OF ZFO AKTIEN EUROPA	2.591	0	2.591
**D EMPLOYEES' RETIREMENT SYSTEM OF THE STATE OF HAWAII	4.571	0	4.571
**D ALASKA PERMANENT FUND CORPORATION	14.805	0	14.805
**D PENN SERIES DEVELOPED INTERNATIONAL INDEX FUND	180.560	0	180.560
**D MCGILL UNIVERSITY PENSION PLAN	1.719	0	1.719
**D ALASKA PERMANENT FUND CORPORATION	1.027	0	1.027
**D BOARD OF PENSIONS OF THE EVANGELICAL LUTHERAN CHURCH IN AMER	10.498	0	10.498
**D CNTRL PNSN FND INTRNL UNIO	7.099	0	7.099
**D COUNTY EMPLOYEES ANNUITY AND BENEFIT FUND OF COOK COUNTY	33.180	0	33.180
**D WINDISE MSCI EAFE INDEX NON-LENDING	7.569	0	7.569
**D MANVILLE PERSONAL INJURY SETTLEMENT TRUST	7.948	0	7.948
**D RHODE ISLAND EMPLOYEES RETIREMENT SYSTEMS POOLED TRUST	881	0	881
**D PUBLIC EMPLOYEES RETIREMENT ASSOCIATION OF NEW MEXICO	315.931	0	315.931
**D MGT'S AFH DA FUND	22.089	0	22.089
**D INTERNATIONAL EQUITY FUND	62.683	0	62.683
**D MACK EAFE EQUITY POOL	14.232	0	14.232
**D MACKENZIE INTERNATIONAL EQUITY INDEX ETV	55.341	0	55.341
**D MACKENZIE INTERNATIONAL EQUITY INDEX ETV	16.425	0	16.425

Pagina 30

2 DE\* delega alla persona fisica sopra indicata con il numero della scheda magnetica

694 \*\*D delega alla persona fisica sopra indicata con il numero della scheda magnetica (votazione effettuata alla posazione assistita)

RL\* rappresentanza legale alla persona fisica sopra indicata con il numero della scheda magnetica

Azionisti:

694 Teste:

Azionisti in proprio:

(

Azionisti in delega:

## LISTA ESITO DELLE VOTAZIONE

Oggetto: 3.b Deliberazione sulla seconda sezione della Relazione sulla politica in materia di remunerazione e sui compensi corrisposti, ai sensi dell'art. 123-ter, comma 6, del D.Lgs. n. 58/1998 (TUF) - Voto consultivo.

## FAVOREVOLI

Cognome	Tot. Voti	Proprio	Delega
**D WS DEVELOPED MARKETS EX NORTH AMERICA SR INDEX ETF	41.995	0	41.995
**D MACK COMPREHENSIVE EQUITY POOL	39.876	0	39.876
**D RAYTHEON TECHNOLOGIES CORPORATION MASTER RETIREMENT TRUST	9.613	0	9.613
**D INVESCO MARKETS II PLC	150.842	0	150.842
**D BONITAS POOLED INVESTMENT FUND SERIES - DYNAMIC EUROPEAN EQUITY FUND	38.738	0	38.738
**D INVESCO MSCI EAFE INCOME ADVANTAGE ETF	5.701	0	5.701
**D QUALITY EDUCATION FUND	809	0	809
**D INVESCO DWA DEVELOPED MARKETS MOMENTUM ETF	268.620	0	268.620
**D INVESCO MARKETS III PLC	1.006	0	1.006
**D INVESCO RAFI DEVELOPED MARKETS EX-U.S. ETF	37.220	0	37.220
**D POLICE AND FIRE RETIREMENT SYSTEM OF THE CITY OF DETROIT	16.890	0	16.890
**D PUBLIC SCHOOL TEACHERS PENSION AND RETIREMENT FUND OF CHICAGO	9.680	0	9.680
*** POTTIEZ NICOLAS	1	0	1
**D NEUALT LLC	14.906	0	14.906
**D SOGECAP ACTIONS - SMALL CAP	227.130	0	227.130
**D SG ACTIONS EURO SMALL CAP	492.792	0	492.792
**D AMUNDI MSCI WORLD EX USA SCREE	84	0	84
**D MULTI UNITS FRANCE - AMUNDI FT	392.494	0	392.494
**D MULTI UNITS FRANCE - AMUNDI MS	18.289	0	18.289
**D MULTI UNITS LUXEMBOURG-AMUNDI	79.564	0	79.564
**D MULTI UNITS LUXEMBOURG - AMUNDI	150.996	0	150.996
**D SEI GLOBAL MASTER FUND PLC	34.938	0	34.938
**D KOKUSAI EQUITY INDEX FUND	6.368	0	6.368
**D MORGAN STANLEY PATHWAY FUNDS	9.279	0	9.279
**D BRIDGE BUILDER INTERNATIONAL	20.878	0	20.878
**D DESTINATIONS INTERNATIONAL EQU	5.657	0	5.657
**D RAYLIANT WILSHIRE NXTGEN INTER	316	0	316
**D BRIDGEWATER PURE ALPHA FUND (CF3), LTD C/O MAPLES CORPORATE SERVICES LTD	750	0	750
**D NORGES BANK	13.560.501	0	13.560.501
**D THE PUBLIC INSTITUTION FOR SOCIAL SECURITY	11.728	0	11.728
**D GENERAL ORGANISATION FOR SOCIAL INSURANCE.	89.175	0	89.175
**D INTERNATIONAL MONETARY FUND RETIRED STAFF BENEFITS INVESTMENT ACCOUNT	2.574	0	2.574
**D WHEELS COMMON INVESTMENT FUND	2.614	0	2.614
**D HL EUROPEAN	136.752	0	136.752
**D KBI FUNDS ICAV	54.376	0	54.376
**D STATE STREET GLOBAL ADVISORS GROSS ROLL UP UNIT TRUST	2.267	0	2.267
**D NEBRASKA PUBLIC EMPLOYEES RETIREMENT SYSTEMS	115.534	0	115.534
**D GLOBAL DEVELOPED MARKET PASSIVE EQUITY FUND	1.243	0	1.243
**D PUBLIC EMPLOYEES RETIREMENT ASSOCIATION OF COLORADO	76.700	0	76.700
**D DUKE ENERGY CORPORATION MASTER RETIREMENT TRUST	37.206	0	37.206
**D ESSENTIA HEALTH	1.541	0	1.541
**D EXELON CORPORATION EMPLOYEES' BENEFIT TRUST FOR UNION EMPLOYEES	863	0	863
**D PEPCO HOLDINGS INC. VERA TRUST	725	0	725
**D FIDELITY INVESTMENTS CHARITABLE GIFT FUND DTD 8/18/2009	3.266	0	3.266
**D STOLLER FOUNDATION	984	0	984
**D HONG KONG SPECIAL ADMINISTRATIVE REGION GOVERNMENT EXCHANGE	34.922	0	34.922
**D HOSPITAL AUTHORITY PROVIDENT FUND SCHEME	14.281	0	14.281
**D INTERNATIONAL EXPATRIATE BENEFIT MASTER TRUST	1.593	0	1.593
**D METIS EQUITY TRUST	3.713	0	3.713

Azionisti:

694

0

Azionisti in proprio:

694

0

Azionisti in delega:

694

0

Pagina 31

DE\* delega alla persona fisica sopra indicata con il numero della scheda magnetica

\*\*D delega alla persona fisica sopra indicata con il numero della scheda magnetica (votazione effettuata alla postazione assistita)

RL\* rappresentanza legale alla persona fisica sopra indicata con il numero della scheda magnetica

## LISTA ESITO DELLE VOTAZIONI

Oggetto: 3.b Deliberazione sulla seconda sezione della Relazione sulla politica di remunerazione e sui compensi corrisposti, ai sensi dell'art. 123-ter, comma 6, del D.Lgs. n. 58/1998 (TUF) - Voto consultivo.

## FAVOREVOLI

Cognome	Tot. Voti	Proprio	Delega
**D FUNDO DE PENSEOES .	5.440	0	5.440
**D ATIVO INTERNATIONAL EQUITY FUND LP	21.850	0	21.850
**D PECO ENERGY COMPANY RETIREE LIFE INSURANCE TRUST	90	0	90
**D MBB PUBLIC MARKETS I LLC	17.627	0	17.627
**D INTERNATIONAL MONETARY FUND STAFF RETIREMENT PLAN	9.426	0	9.426
**D NGE ANN POLYTECHNIC	972	0	972
**D NATIONAL COUNCIL FOR SOCIAL SECURITY FUND PRC	159.107	0	159.107
**D STATE UNIVERSITIES RETIREMENT SYSTEM	112.330	0	112.330
**D QIC INTERNATIONAL EQUITIES FUND.	1.341	0	1.341
**D COMMONWEALTH SUPERANNUATION CORPORATION AS TRUSTEE FOR ARTA	30.452	0	30.452
**D EQUIPSUPER	5.947	0	5.947
**D EQUIPSUPER	1.013	0	1.013
**D INTERNATIONAL EQUITIES PASSIVE B UNIT TRUST	939	0	939
**D INTERNATIONAL EQUITIES B UNIT TRUST	1.836	0	1.836
**D SUPERANNUATION FUNDS MANAGEMENT CORPORATION OF SOUTH AUSTRAL	15.377	0	15.377
**D UTAH STATE RETIREMENT SYSTEMS	52.779	0	52.779
**D RUTGERS THE STATE UNIVERSITY	6.881	0	6.881
**D FORD MOTOR COMPANY DEFINED BENEFIT MASTER TRUST..	1.918	0	1.918
**D NOVANT HEALTH INC.	6.202	0	6.202
**D PFIZER INC. MASTER TRUST	404	0	404
**D THE HEALTH FOUNDATION.	2.404	0	2.404
**D CYSTIC FIBROSIS FOUNDATION	7.612	0	7.612
**D THE NORTHERN TRUST COMPANY SUB-ADVISED COLLECTIVE FUNDS TRUS.	888.400	0	888.400
**D IBM PERSONAL PENSION PLAN TRUST	15.941	0	15.941
**D ABU DHABI PENSION FUND	40.174	0	40.174
**D CITY OF LOS ANGELES FIRE AND POLICE PENSION PLAN	41.793	0	41.793
**D STATE OF UTAH SCHOOL AND INSTITUTIONAL TRUST FUNDS TRUST FUNDS	2.040	0	2.040
**D THE PEOPLE'S PENSION SCHEME	163.491	0	163.491
**D FORD MOTOR COMPANY OF CANADA LIMITED PENSION TRUST	246	0	246
**D BLACKROCK AUTHORIZED CONTRACTUAL SCHEME I	156.313	0	156.313
**D BLACKROCK AUTHORIZED CONTRACTUAL SCHEME 1	7.264	0	7.264
**D BLACKROCK COMMON CONTRACTUAL FUNDS	28.917	0	28.917
**D BLACKROCK UCITS CCF	25.383	0	25.383
**D STICHTING HEINEKEN PENSIOENFONDS.	3.331	0	3.331
**D PROJECT 121/160-41 (P)	1.899	0	1.899
**D PROJECT 121/160-70 (P)	1.038	0	1.038
**D GIM PORTEFOLIO STRATEGIES FUNDS-EUROPE DYNAMIC LONG-SHORT ED C/O JPMORGAN ASSET MANAGEMENT (UK) LIMITED	68.351	0	68.351
**D ATLAS MACRO MASTER FUND LTD C/O BALLYASNY ASSET MANAGEMENT L.P., ACTING AS IA	815	0	815
**D BW PASPG LTD	2.421	0	2.421
**D BRIDGEWATER PURE ALPHA MAJOR MARKETS TRADING COMPANY LTD.	1.887	0	1.887
**D MAN NUMERIC ALTERNATIVE RISK PREMIA VALUE.	1.172	0	1.172
**D JOHN HANCOCK VARIABLE INSURANCE TRUST INTERNATIONAL EQUITY INDEX TRUST.	13.849	0	13.849
**D SCHWAB INTERNATIONAL INDEX FUND	237.189	0	237.189
**D SCHWAB FUNDAMENTAL INTERNATIONAL EQUITY INDEX FUND	60.772	0	60.772
**D PRIME SUPER PTY LTD	2.348	0	2.348
**D BEVASHARES GLOBAL SHARES ETF	14.353	0	14.353
**D PRIME SUPER PTY LTD	19.631	0	19.631
**D RLA GLOBAL SHARE FUND	3.909	0	3.909
**D HOSTPLUS POOLED SUPERANNUATION TRUST	65.231	0	65.231

Azionisti:

694

Teste:

Azionisti in delega:

694

2

Pagina 32

DE\* delega alla persona fisica sopra indicati con il numero della scheda magnetica

\*\*D) delega alla persona fisica sopra indicati con il numero della scheda magnetica (votazione effettuata alla postazione assistita)

RL\* rappresentanza legale alla persona fisica sopra indicati con il numero della scheda magnetica

## LISTA ESITO DELLE VOTAZIONE

Objetto: 3.b Deliberazione sulla seconda sezione della Relazione sulla politica in materia di remunerazione e sui compensi corrisposti, ai sensi dell'art. 123-ter, comma 6, del D. Lgs. n. 58/1998 (TUF) - Voto consultivo.

## FAVOREVOLI

Cognome	Tot. Voti	Proprio	Delega
**D ISHARES ESG ADVANCED MSCI EAFE ETF	32.230	0	32.230
**D ISHARES MSCI WORLD ETF	34.580	0	34.580
**D ISHARES PARIS-ALIGNED CLIMATE MSCI WORLD EX USA ETF	4.085	0	4.085
**D ISHARES MSCI EUROZONE ETF	450.819	0	450.819
**D ISHARES MSCI ITALY ETF	442.586	0	442.586
**D ISHARES MSCI EUROPE FINANCIALS ETF	384.169	0	384.169
**D ISHARES MSCI EAFE VALUE ETF	948.992	0	948.992
**D ISHARES MSCI EAFE ETF	1.238.686	0	1.238.686
**D ISHARES MSCI ACWI EX U.S. ETF	120.815	0	120.815
**D ISHARES MSCI ACWI ETF	113.721	0	113.721
**D ISHARES MSCI KOKUSAI ETF	1.151	0	1.151
**D ISHARES CORE MSCI TOTAL INTERNATIONAL STOCK ETF	500.170	0	500.170
**D ISHARES CORE MSCI INTERNATIONAL DEVELOPED MARKETS ETF	416.080	0	416.080
**D ISHARES CORE MSCI EAFE ETF	2.648.234	0	2.648.234
**D ISHARES CORE MSCI EUROPE ETF	210.138	0	210.138
**D ISHARES MSCI INTL VALUE FACTOR ETF	88.558	0	88.558
**D ISHARES MSCI INTL QUALITY FACTOR ETF	649.904	0	649.904
**D ISHARES INTERNATIONAL EQUITY FACTOR ETF	163.890	0	163.890
**D ISHARES MSCI INTL MOMENTUM FACTOR ETF	144.651	0	144.651
**D INVESCO POOLED INVESTMENT FUND - EUROPE FUND	23.146	0	23.146
**D NATIONAL COUNCIL FOR SOCIAL SEC FUND	22.047	0	22.047
**D CITITRUST LIMITED AS TRUSTEE OF BLACKROCK PREMIER FUNDS-BLACKROCK WORLD EQUITY INDEX FUND	6.367	0	6.367
**D INVESCO POOLED INVESTMENT FUND - GLOBAL STRATEGIC EQUITY FUN INSTITUTIONAL CLIENTS GROUP SECURITIES AND FUND SERVICES	36.862	0	36.862
**D UAPF - BLACK ROCK PASSIVE EQUITY	2.456	0	2.456
**D UAPF - INVESCO ACTIVE	37.781	0	37.781
**D WOODLINE SPIRE MASTER FUND LP C/O MAPLES CORPORATE SERVICES LIMITED	14.042	0	14.042
**D MAN NUMERIC CITY LIMITS FUND LLC C/O NUMERIC INVESTORS LLC	38.911	0	38.911
**D MAN FUNDS XII SPC-MAN 1783 I SP C/O MAPLES SECRETARIES (CAYMAN) LIMITED	10.006	0	10.006
**D SUN LIFE SVATE STREET INTERNATIONAL EQUITY INDEX FUND	5.026	0	5.026
**D NEIMC EAFE EQUITY INDEX FUND.	3.301	0	3.301
**D BIMCOR GLOBAL DIVIDEND YIELD POOLED FUND	2.221	0	2.221
**D RBC INDIGO INTERNATIONAL EQUITYINDEX FUND	2.865	0	2.865
**D BLUEPEARL MAP I LP.	70	0	70
**D EWP PA FUND LIMITED	25	0	25
**D ATLAS DIVERSIFIED MASTER FUND LIMITED	31	0	31
**D BRIDGEWATER PURE ALPHA STERLING FUND LIMITED	8	0	8
**D BRIDGEWATER BLUE PEAK FUND LP.	12	0	12
**D BMTA TRADING FUND II (ALPHA), LP C/O MAPLES CORPORATE SERVICES LTD	491	0	491
**D EURIZON STEP 70 PIR ITALIA GIUGNO 2027	25.763	0	25.763
**D EURIZON AM RILANCIO ITALIA TR	3.000	0	3.000
**D EURIZON PIR ITALIA AZIONI	12.214	0	12.214
**D EURIZON CAP SGR-RENDITA	3.465	0	3.465
**D EURIZON AZIONI ITALIA	511.523	0	511.523
**D EURIZON PROGETTO ITALIA 40	61.504	0	61.504
**D EURIZON PROGETTO ITALIA 70	112.700	0	112.700
**D FONDO PENSIONE APERTO GIUSTINIANO	991	0	991
**D FONDO PENSIONE APERTO IL MIO DOMANILAN	144.730	0	144.730
**D PREVIDSYSTEM-FONDO PENSIONE APERTO	1.651	0	1.651
**D ISHARES EURO STOXX UCITS ETF (DE)	163.530	0	163.530

Azionisti:

694

Teste:

2

DE\* delega alla persona fisica sopra indicata con il numero della scheda magnetica

Azionisti in proprio:

0

Azionisti in delega:

694

\*\*D delega alla persona fisica sopra indicata con il numero della scheda magnetica (votazione effettuata alla postazione assistita)

RL\* rappresentanza legale alla persona fisica sopra indicata con il numero della scheda magnetica

## LISTA ESITO DELLE VOTAZIONE

Oggetto: 3.b Deliberazione sulla seconda sezione della Relazione sulla politica di remunerazione e sui compensi corrisposti, ai sensi dell'art. 123-ter, comma 6, del D.Lgs. n. 58/1998 (TUF) - Voto consultivo.

## FAVOREVOLI

Cognome	Tot. Voti	Proprio	Delega
**D ISHARES STOXX EUROPE MID 300 UCITS ETF (DE)	144.410	0	144.410
**D ISHARES STOXX EUROPE 600 UCITS ETF (DE)	289.162	0	289.162
**D ISHARES STOXX EUROPE 600 INSURANCE UCITS ETF DE	230.533	0	230.533
**D MANAGED PENSION FUNDS LIMITED	49.102	0	49.102
**D TOTAL INTERNATIONAL EX U.S. INDEX MASTER PORTFOLIO OF MASTER INV	24.759	0	24.759
**D FONDO DE SEGURANCA SOCIAL DO GOVERNO DA REGIAO ADMINISTRATIVA ESPECIAL DE MACAU	7.037	0	7.037
**D INTERNATIONAL MONETARY FUND	23.154	0	23.154
**D NEW AIRWAYS PENSION SCHEME	2.591	0	2.591
**D EURIZON FUND	177.011	0	177.011
**D YOURINDEX SICAV	27.415	0	27.415
**D STATE STREET INTERNATIONAL EQUITIES INDEX TRUST LEVEL 1 <sup>5</sup>	5.337	0	5.337
**D BLACKROCK ASSET MANAGEMENT SCHWEIZ AG FOR ISHARES WORLD EX SWITZERLAND ESG SCREENED EQUITY INDEX	11.408	0	11.408
**D ISHARES WORLD EX SWITZERLAND EQUITY INDEX FUND II (CH)	2.517	0	2.517
**D FIDEURAM PIANO BILANCIATO ITALIA 30	6.000	0	6.000
**D INTESA SANPAOLO ASSICURAZIONI SPA	2.570	0	2.570
**D EPSILON ASSOCIATI SGR - EPSILONSGR DLONGRUN	361	0	361
**D EPSILON FUND - EURO O-EQUITY	907	0	907
**D FIDEURAM PIANO AZIONI ITALIA	320.000	0	320.000
**D FIDEURAM PIANO BILANCIATO ITALIA 50	67.000	0	67.000
**D FIDEURAM ITALIA	28.500	0	28.500
**D EPSILON ASSOCIATI SGR - EPSILONSGR ORETURN	7.809	0	7.809
**D STATE STREET GLOBAL ADVISORS LUXEMBOURG SICAV	110.515	0	110.515
**D INSTITUTIONAL SOLUTIONS FUND FCP-SIF	2.363	0	2.363
**D EURIZON NEXT 2.0	31.240	0	31.240
**D EURIZON FUND II	252.295	0	252.295
**D EURIZON ALTERNATIVE SICAV-SIF	5.531	0	5.531
**D BLACKROCK GLOBAL INDEX FUNDS	36.104	0	36.104
**D ISHARES INTERNATIONAL FUNDAMENTAL INDEX ETF	3.595	0	3.595
**D ISHARES MSCI EAFE INTERNATIONAL INDEX FUND	222.729	0	222.729
**D ISHARES CORE MSCI GLOBAL QUALITY DIVIDEND INDEX ETF	9.155	0	9.155
**D ISHARES ESG ADVANCED MSCI EAFE INDEX ETF	8.624	0	8.624
**D ISHARES CORE MSCI EAFE IMI INDEX ETF	214.047	0	214.047
**D ISHARES MSCI EUROPE IMI INDEX ETF	11.278	0	11.278
**D MEAG MUNICH ERGO KAPITALANLAGEGESELLSCHAFT MBH FOR MEAG ERGO PENSION )	23.968	0	23.968
**D MEAG MUNICH ERGO KAPITALANLAGEGESELLSCHAFT MBH FOR MEAG EURO I	264.685	0	264.685
**D MEAG MUNICH ERGO KAPITALANLAGEGESELLSCHAFT MBH FOR MEAG ATLAS	102.372	0	102.372
**D NEUBERGER BERMAN ETF TRUST - NEUBERGER INTERNATIONAL CORE EQUITY ETF	11.520	0	11.520
**D OREGON PUBLIC EMPLOYEES RETIREMENT SYSTEM	109.612	0	109.612
**D RUSSELL INVESTMENTS TRUST COMPANY COMMINGLED EMPLOYEE BENEFIT FUNDS TRUST	8.847	0	8.847
**D INVE KAPITALANLAGEGESELLSCHAFT MBH FOR ENTSORGUNGSFONDS	29.660	0	29.660
**D MFS HERITAGE TRUST COMPANY COLLECTIVE INVESTMENT TRUST	12.801	0	12.801
**D IBM 401(K) PLUS PLAN TRUST	60.613	0	60.613
**D UNIVERSAL INVESTMENT GESELLSCHAFT MBH FOR KFTT UNIVERSAL FONDS	4.220	0	4.220
**D UNIVERSAL-INVESTMENT-GESELLSCHAFT MBH FOR PRO2-III-AKTIFONDS	27.908	0	27.908
**D UNIVERSALINVESTMENTGESELLSCHAFTMBH FOR BLSUEFONDS	1.611	0	1.611
**D SCHWAB INTERNATIONAL EQUITY ETF	852.820	0	852.820
**D SCHWAB FUNDAMENTAL INTERNATIONAL LARGE COMPANY INDEX ETF	289.850	0	289.850
**D KAISER FOUNDATION HOSPITALS	1.981	0	1.981
**D KAISER PERMANENTE GROUP TRUST	2.348	0	2.348

Pagina 34

2 DE\* delega alla persona fisica sopra indicata con il numero della scheda magnetica

694

0 Azionisti in delega;

Azionisti:

Azionisti in proprio:

\*\*D delega alla persona fisica sopra indicata con il numero della scheda magnetica (votazione effettuata alla postazione assistita)

RL\* rappresentanza legale alla persona fisica sopra indicata con il numero della scheda magnetica

## LISTA ESITO DELLE VOTAZIONE

Objetto: 3.b Deliberazione sulla seconda sezione della Relazione sulla politica in materia di remunerazione e sui compensi corrisposti, ai sensi dell' art. 123-ter, comma 6, del D. Lgs. n. 58/1998 (TUF) - Voto consultivo.

## FAVOREVOLI

Cognome	Tot. Voti	Proprio	Delega
**D SST GLOB ADV TAX EXEMPT RETIREMENT PLANS	1.761.761	0	1.761.761
**D STATE STREET TOTAL RETURN VIS FUND	1.772	0	1.772
**D VANGUARD FIDUCIARY TRUST COMPANY DEVELOPED MARKETS INDEX TRUST	85.626	0	85.626
**D VANGUARD TOTAL WORLD STOCK INDEX FUND	286.931	0	286.931
**D VANGUARD DEVELOPED MARKETS INDEX FUND	3.654.428	0	3.654.428
**D STATE STREET FACTORBASED NONLENDING COMMON TRUST FUND	7.374	0	7.374
**D EMPOWER ANNUITY INSURANCE COMPANY	13.695	0	13.695
**D WASHINGTON STATE INVESTMENT BOARD	160.771	0	160.771
**D VANGUARD FTSE DEVELOPED ALL CAPEX NORTH AMERICA INDEX ETF	96.894	0	96.894
**D VANGUARD FTSE DEVELOPED EX NORTH AMERICA HIGH DIVIDEND YIELD IND	40.121	0	40.121
**D VENERABLE INTERNATIONAL INDEX FUND	16.332	0	16.332
**D VANGUARD FTSE DEVELOPED EUROPE ALL CAP INDEX ETF	11.282	0	11.282
**D UNIVERSAL-INVESTMENT-GESELLSCHAFT MBH FOR UI-ELKB-FONDS I	14.025	0	14.025
**D PINEBRIDGE GLOBAL FUNDS	2.903	0	2.903
**D UNIVERSAL-INVESTMENT-GESELLSCHAFT MBH FOR TR2011	6.941	0	6.941
**D CALIFORNIA STATE TEACHERS' RETIREMENT SYSTEM	558.248	0	558.248
**D STATE STREET CCF	6.159	0	6.159
**D SSGA SPDR ETFs EUROPE II PUBLICLIMITED COMPANY	119.141	0	119.141
**D SSGA SPDR ETFs EUROPE I PUBLIC LIMITED COMPANY	3.510.930	0	3.510.930
**D THE STATE OF CONNECTICUT, ACTING THROUGH ITS TREASURER	75.951	0	75.951
**D STATE STREET ICAV	7.750	0	7.750
**D STATE STREET IRELAND UNIT TRUST	10.923	0	10.923
**D SCOTIA INTERNATIONAL EQUITY INDEX FUND	1.599	0	1.599
**D SSGA MSCI ACWI EX-USA INDEX NON-LENDING DAILY TRUST	1.538	0	1.538
**D BANK OF KOREA	59.830	0	59.830
**D SELFFINANCING POSTSECONDARY EDUCATION FUND	243	0	243
**D INTERNATIONAL DEVELOPED EQUITY ACTIVE ETF	9.255	0	9.255
**D RUSSELL INVESTMENTS MULTIFACTORINTERNATIONAL EQUITY POOL	1.274	0	1.274
**D RUSSELL INVESTMENTS INSTITUTIONAL FUNDS, LLC INTERNATIONAL EQUIT	6.714	0	6.714
**D RUSSELL INVESTMENTS GLOBAL EQUITY ETF	18.452	0	18.452
**D THE INCUBATION FUND LTD	111	0	111
**D SMTB FOREI GN EQUITY INDEX OPENMOTHER FUND	13.243	0	13.243
**D PUBLIC EMPLOYEES RETIREMENT SYSTEM OF NEVADA	78.778	0	78.778
**D STATE OF MICHIGAN RETIREMENT SYSTEM	184.900	0	184.900
**D RUSSELL INVESTMENTS MULTIASSET FACTOR EXPOSURE FUND	2.561	0	2.561
**D TALCOTT RESOLUTION LIFE INSURANCE COMPANY	3.798	0	3.798
**D MCIC VERMONT (A RECIPROCAL RISKRETENTION GROUP)	11.472	0	11.472
**D LOCKHEED MARTIN CORPORATION DEFINED CONTRIBUTION PLANS MASTER TR	11.124	0	11.124
**D MGI FUNDS PLC	60.501	0	60.501
**D MARIGOLD TACTICAL STRATEGIES LTD	1.007	0	1.007
**D MERCER INTERNATIONAL EQUITY FUND	48.200	0	48.200
**D THE PRUDENTIAL INSURANCE COMPANY OF AMERICA	10.837	0	10.837
**D PRUDENTIAL TRUST COMPANY COLLECTIVE TRUST	19.001	0	19.001
**D SPDR MSCI EAFE FUSSIL FUEL RESERVES FREE ETF	8.810	0	8.810
**D SPDR MSCI EAFE STRATEGICFACTORSETF	22.497	0	22.497
**D SPDR MSCI WORLD STRATEGICFACTORS ETF	707	0	707
**D INTE KAPITALANLAGEGESELLSCHAFT MBH FOR DC EUROLAND EQUITIES	46.235	0	46.235
**D LVIP SSGA INTERNATIONAL INDEX FUND	43.742	0	43.742
**D STATE STREET INTERNATIONAL DEVELOPED EQUITY INDEX PORTFOLIO	72.518	0	72.518

Azionisti:

Azionisti in proprio:

694

Teste:

Azionisti in delega:

694

Pagina 35

DE\* delega alla persona fisica sopra indicata con il numero della scheda magnetica  
 \*\*D delega alla persona fisica sopra indicata con il numero della scheda magnetica (votazione effettuata alla posizione assistita)  
 KL\* rappresentanza legale alla persona fisica sopra indicata con il numero della scheda magnetica

## LISTA ESITO DELLE VOTAZIONE

Oggetto: 3.b Deliberazione sulla seconda sezione della Relazione sulla politica in materia di remunerazione e sui compensi corrisposti, ai sensi dell'art. 123-ter, comma 6, del D.Lgs. n. 58/1998 (TUF) - Voto consultivo.

## FAVOREVOLI

Cognome	Tot. Voti	Proprio	Delega
**D INSTITUTIONAL RETIREMENT TRUST	3.179	0	3.179
**D INVESCO BCPL BADGER FUND, A SERIES OF INVESCO MULTI SERIES FUNDS II	1.803	0	1.803
**D CAYMAN ISLANDS CHAMBER OF COMMERCE PENSION FUND	2.413	0	2.413
**D STATE STREET GLOBAL ALL CAP EQUITY EXUS INDEX PORTFOLIO	101.573	0	101.573
**D OPENWORLD PUBLIC LIMITED COMPANY	633	0	633
**D MULTI STYLE MULTI MANAGER FUNDSPLC	9.323	0	9.323
**D TRANSAMERICA MSCI EAFE INDEX VP	2.269	0	2.269
**D TRANSAMERICA MORGAN STANLEY GLOBAL ALLOCATION VP	1.935	0	1.935
**D TANGERINE BALANCED INCOME PORTFOLIO	395	0	395
**D TANGERINE BALANCED PORTFOLIO	3.133	0	3.133
**D TANGERINE BALANCED GROWTH PORTFOLIO	4.653	0	4.653
**D TANGERINE EQUITY GROWTH PORTFOLIO	6.297	0	6.297
**D GOVERNMENT PENSION INVESTMENT FUND	723.454	0	723.454
**D RUSSELL INVESTMENT COMPANY MULTIASSET GROWTH STRATEGY FUND	10.508	0	10.508
**D RUSSELL INVESTMENT COMPANY MULTISTRATEGY INCOME FUND	5.862	0	5.862
**D RUSSELL INVESTMENT COMPANY MULTIFACTOR INTERNATIONAL EQUITY FUND	5.740	0	5.740
**D RUSSELL INVESTMENT FUNDS INTERNATIONAL DEVELOPED MARKETS FUND	5.748	0	5.748
**D RUSSELL INVESTMENT COMPANY TAXMANAGED INTERNATIONAL EQUITY FUND	29.092	0	29.092
**D PARAMETRIC INTERNATIONAL EQUITYFUND	4.200	0	4.200
**D EATON VANCE EQUITY HARVEST FUNDLLC	32.321	0	32.321
**D US LEGACY INCOME COMMON TRUST FUND	149.348	0	149.348
**D MICROSOFT CORPORATION SAVINGS PLUS 401(K) PLAN	18.384	0	18.384
**D UNIVERSAL INVESTMENT GESELLSCHAFT MBH FOR EMPUREON EUROPE EQUITY FUND	1.354	0	1.354
**D CALVERT INTERNATIONAL RESPONSIBLE INDEX FUND	17.386	0	17.386
**D CALVERT VP EAFE INTERNATIONAL INDEX PORTFOLIO	3.742	0	3.742
**D DETROIT EDISON QUALIFIED NUCLEAR DECOMMISSIONING TRUST	8.950	0	8.950
**D CENTRAL PROVIDENT FUND BOARD	1.855	0	1.855
**D CAPULA TAIL RISK MASTER FUND LIMITED	1.843	0	1.843
**D THE CAPTIVE INVESTORS FUND	4.781	0	4.781
**D RUSSELL INVESTMENT COMPANY INTERNATIONAL DEVELOPED MARKETS FUND	18.368	0	18.368
**D RTX SAVINGS PLAN MASTER TRUST	106.989	0	106.989
**D MATH MSCI KOKUSAI INDEX HEDGED TO USD ETF	856	0	856
**D XEROX CANADA EMPLOYEES' RETIREMENT PLAN	7.624	0	7.624
**D ISHARES V PUBLIC LIMITED COMPANY	2.900	0	2.900
**D ISHARES III PUBLIC LIMITED COMPANY	29.647	0	29.647
**D ISHARES IV PUBLIC LIMITED COMPANY	775.513	0	775.513
**D ISHARES VI PUBLIC LIMITED COMPANY	903.829	0	903.829
**D FRANK RUSSELL INVESTMENT CO II PLC	284.800	0	284.800
**D SSB MSCI ITALY INDEX SECURITIESLENDING COMMON TRUST FUND	1.338	0	1.338
**D MORGAN STANLEY INSTITUTIONAL FUND TRUST - GLOBAL STRATEGIST PORTFOLIO	273.451	0	273.451
**D MORGAN STANLEY VARIABLE INSURANCE F UND, INC. GLOBAL STRATEGIST PORTFOLIO	1.307	0	1.307
**D SPDR PORTFOLIO EUROPE ETF	180	0	180
**D MERCER NONUS CORE EQUITY FUND	17.541	0	17.541
**D RUSSELL INVESTMENT COMPANY PLC	147.400	0	147.400
**D SPDR PORTFOLIO DEVELOPED WORLD EXUS ETF	3.075	0	3.075
**D STATE OF MINNESOTA	429.721	0	429.721
**D COLLEGE RETIREMENT EQUITIES FUND	136.157	0	136.157
**D TIAACREF INTERNATIONAL EQUITY INDEX FUND	216.419	0	216.419
**D TIAACREF INTERNATIONAL EQUITY INDEX FUND	549.320	0	549.320

Pagina 36

2 DE\* delega alla persona fisica sopra indicata con il numero della scheda magnetica

694 \*\*D delega alla persona fisica sopra indicata con il numero della scheda magnetica (votazione effettuata alla postazione assistita)

RL\* rappresentanza legale alla persona fisica sopra indicata con il numero della scheda magnetica

Azionisti:

Azionisti in proprio:

694 Teste:

0 Azionisti in delega:

## LISTA ESITO DELLE VOTAZIONI

Oggetto: **3.b** Deliberazione sulla seconda sezione della Relazione sulla politica in materia di remunerazione e sui compensi corrisposti, ai sensi dell'art. 123-ter, comma 6, del D.Lgs. n. 58/1998 (TUF) - Voto consultivo.

## FAVOREVOLI

Cognome	Tot. Voti	Proprio	Delega
**D SPDR S&P WORLD EX AUSTRALIA CARBON AWARE ETF	4.742	0	4.742
**D VFMC INTERNATIONAL EQUITY TRUST2	29.565	0	29.565
**D VFMC INTERNATIONAL EQUITY TRUST1	14.341	0	14.341
**D AUSTRALIAN RETIREMENT TRUST	43.793	0	43.793
**D NGS SUPER	24.188	0	24.188
**D RETAIL EMPLOYEES SUPERANNUATIONTRUST	125.434	0	125.434
**D INTERNATIONAL EQUITIES SECTOR TRUST	526	0	526
**D VANECK VECTORS MSCI INTERNATIONAL SUSTAINABLE EQUITY ETF	10.221	0	10.221
**D VANECK MSCI INTERNATIONAL QUALITY ETF	64.566	0	64.566
**D PINBERINGE GLOBAL DYNAMIC ASSETALLOCATION FUND	661	0	661
**D AWARE SUPER	92.282	0	92.282
**D RUSSELL INVESTMENTS GLOBAL SHARES INDEX FUND	5.699	0	5.699
**D TEAM SUPERANNUATION FUND	17.525	0	17.525
**D EMERGENCY SERVICES SUPERANNUATION SCHEME	2.695	0	2.695
**D HSBC DEFO SSB CONTRACTUAL SCHEME MULTIFACTOR GLOBAL ESG INDEX EQ	35.541	0	35.541
**D HSBC BANK PLC AS TRUSTEE OF STATE STREET AUT GLOBAL INDEX EQUITY FUND	176	0	176
**D HSBC BANK PLC AS TRUSTEE OF STATE STREET AUT EUROPE EX UK INDEX EQUITY FUND	94.485	0	94.485
**D FAMILY INVESTMENTS CHILD TRUST FUND	6.015	0	6.015
**D FAMILY INVESTMENTS GLOBAL ICVC FAMILY BALANCED INTERNATIONALFUND	8.353	0	8.353
**D NATWEST ST JAMES'S PLACE GLOBALVALUE UNIT TRUST	559.033	0	559.033
**D NATWEST ST JAMES'S PLACE BALANCED MANAGED UNIT TRUST	17.079	0	17.079
**D NATWEST TRUSTEE AND DEPOSITORY SERVICES LIMITED AS TRUSTEE OF ST. JAMES'S PLACE STRATEGIC MANAGE	8.007	0	8.007
**D HSBC BANK PLC AS TRUSTEE OF STATE STREET AUT EUROPE EX UK S CREDITED INDEX EQUITY FUND	4.543	0	4.543
**D VANGUARD ESG DEVELOPED WORLD ALL CAP EO INDEX FND UK	8.334	0	8.334
**D VANGUARD INVESTMENTS FUNDS ICVC-VANGUARD FTSE DEVELOPED MOR LD EX - U.K. EQUITY INDEX FUND	139.076	0	139.076
**D VIF ICVC VANGUARD FTSE DEVELOPED EUROPE EXUK EQUITY INDEX FUND	286.513	0	286.513
**D VIF ICVC VANGUARD FTSE GLOBAL ALL CAP INDEX FUND	37.559	0	37.559
**D SOCIAL PROTECTION FUND	22.950	0	22.950
**D SOCIAL PROTECTION FUND	7.343	0	7.343
**D STICHTING PHILIPS PENSIOENFONDS	81.933	0	81.933
**D MFS MERIDIAN FUNDS	11.135	0	11.135
**D SCOTIA INTERNATIONAL EQUITY INDEX TRACKER ETF	1.538	0	1.538
**D SCOTIA RESPONSIBLE INVESTING INTERNATIONAL EQUITY INDEX ETF	11.395	0	11.395
**D TANGERINE DIVIDEND PORTFOLIO	898	0	898
**D E TRADE NO FEE INTERNATIONAL INDEX FUND	508	0	508
**D VANGUARD DEVELOPED MARKETS EX-US VALUE INDEX ETF	541.645	0	541.645
**D DOMINI IMPACT INTERNATIONAL EQUITY FUND	4.310	0	4.310
**D THE MASTER TRUST BANK OF JAPAN LTD RE: HITACHI FOREIGN EQUITY INDEX MOTHER FUND	1.813	0	1.813
**D SPDR MSCI WORLD QUALITY MIX ETF	438	0	438
**D COMMONFUND STRATEGIC SOLUTIONS GLOBAL EQUITY, LLC	0	0	0
2 COMPUTERSHARE SPA IN QUALITÀ DI RAPPRESENTANTE DESIGNATO NELLA PERSONA DI MONTI SILVIA	1.801.039	0	1.801.039
**D FINPRO SOC. COOP.	57.795.550	0	57.795.550
**D COOPERARE S.P.A.	14.121.664	0	14.121.664
**D UNICOOP ETRURIA SOCIETA' COOPERATIVA	16.000	0	16.000
*** PERI GIOVANBATTISTA	304.212.260	0	304.212.260
**D COOP ALLEANZA 3.0 SOCIETA' COOPERATIVA	96.141.308	0	96.141.308
**D HOLMO S.P.A.	20.512.820	0	20.512.820
**D COOP LIGURIA SOCIETA' COOPERATIVA	163.149	0	163.149
*** PESARESI GIORGIO			

Azionisti:

Azionisti in proprio: 694

Azionisti in delega: 0

Testi: 694

2

Pagina 37

De\* delega alla persona fisica sopra indicata con il numero della scheda magnetica

\*\*D delega alla persona fisica sopra indicata con il numero della scheda magnetica (votazione effettuata alla posuzione assistita)

RL\* rappresentanza legale alla persona fisica sopra indicata con il numero della scheda magnetica

## LISTA ESITO DELLE VOTAZIONE

Oggetto: **3.b** Deliberazione sulla seconda sezione della Relazione sulla politica in materia di remunerazione e sui compensi corrisposti, ai sensi dell'art. 123-ter, comma 6, del D. Lgs. n. 58/1998 (TUF) - Voto consultivo.

## FAVOREVOLI

Cognome	Tot. Voti	Proprio	Delega
**D NOVA COOP SOCIETA' COOPERATIVA	83.241.536	0	83.241.536
**D SOFINCO SPA	776.382	0	776.382
**B CEFLA SOCIETA' COOPERATIVA	11.336.982	0	11.336.982
**B C.M.B. SOCIETA' COOPERATIVA MURATORI	257.984	0	257.984
**B FINCC S.P.A.	432.944	0	432.944
**D CAMST SOC. COOP. A.R.L.	155.658	0	155.658
**D COOP LIGURIA SOCIETA' COOPERATIVA DI CONSUMO	30.690.616	0	30.690.616
**D COOP LOMBARDA SOCIETA' COOPERATIVA	34.756.420	0	34.756.420
**D UNIBON S.P.A.	11.349.870	0	11.349.870
*** RIVA ANDREA	500	0	500

Totale voti 760.478.735  
 Percentuale votanti % 88,799198  
 Percentuale Capitale % 74,748616

Azionisti:	694	Teste:	2	Pagina 38
Azionisti in proprio:	0	Azionisti in delega:	694	

DE\* delega alla persona fisica sopra indicata con il numero della scheda magnetica

\*\*D delega alla persona fisica sopra indicata con il numero della scheda magnetica (votazione effettuata alla postazione assistita)

KL\* rappresentanza legale alla persona fisica sopra indicata con il numero della scheda magnetica

Assemblea Ordinaria del 29 aprile 2026

Allegato I) al N.46614/21167 di Rep.

ESITO VOTAZIONEOggetto: **4. Acquisto e disposizione di azioni proprie. Deliberazioni inerenti e conseguenti.****Hanno partecipato alla votazione:**

n. 1.814 legittimati al voto ai sensi di legge, titolari di:

n. 557.495.052 azioni, pari al 77,702528% delle azioni emesse e di

n. 856.402.709 voti pari al 84,177130% dell'ammontare dei diritti di voto complessivamente esercitabili in assemblea.

**Hanno votato:**

		<b>% DIRITTI DI VOTO CORRISPONDENTI ALLE AZIONI ORDINARIE RAPPRESENTATE (Quorum deliberativo)</b>	<b>% DIRITTI DI VOTO CORRISPONDENTI ALLE AZIONI AMMESSE AL VOTO</b>	<b>% DIRITTI DI VOTO CORRISPONDENTI ALLE AZIONI AMMESSE</b>
<b>Favorevoli</b>	848.550.959	99,083171	99,083171	83,405369
<b>Contrari</b>	7.851.250	0,916771	0,916771	0,771711
<b>SubTotale</b>	856.402.209	99,999942	99,999942	84,177081
<b>Astenuti</b>	500	0,000058	0,000058	0,000049
<b>Non Votanti</b>	0	0,000000	0,000000	0,000000
<b>SubTotale</b>	500	0,000058	0,000058	0,000049
<b>Totale</b>	856.402.709	100,000000	100,000000	84,177130

Ai sensi dell'art. 135-undecies del TUF non sono computate ai fini del calcolo della maggioranza e del capitale richiesto per l'approvazione della delibera n° 0 azioni pari al 0,000000% delle azioni rappresentate in aula.

## LISTA ESITO DELLE VOTAZIONE

Oggetto: 4. Acquisto e disposizione di azioni proprie. Deliberazioni inerenti e conseguenti.

## CONTRARI

Cognome	Tot. Voti	Proprio	Delega
1. COMPUTERSHARE SPA IN QUALITÀ DI RAPPRESENTANTE DESIGNATO (SUBDELEGA TREVISAN) NELLA PERSONA DI MONTI SILVIA	0	0	0
**D UIN-EBBA SEGMENT EBBA AGI EBB	12.359	0	12.359
**D CM AM SMALL AMPERSAND MIDCAP EURO	2.000	0	2.000
**D SWISS NATIONAL BANK	1.055.824	0	1.055.824
**D QUONIAM FUNDS SELECTION SICAV - EUROPEAN EQUITIES	250.131	0	250.131
**D CM AM CONVICTIONS SMALL & MIDCAP EURO	163.000	0	163.000
**D CM-AM CONVICTIONS EURO	278.000	0	278.000
**D CM-AM CONVICTIONS FLEXIBLE EURO	68.500	0	68.500
**D CREDIT MUTUEL ASSET MANAGEMENT	14.000	0	14.000
**D CARDANO ESG TRANSITION ENHANCED INDEX EQUITY EUROPE	62.034	0	62.034
**D CARDANO ESG TRANSITION ENHANCED INDEX EQUITY GLOBAL	80.793	0	80.793
**D CAND FTSE/LOF135/FR10G	63.761	0	63.761
**D CARDANO ESG TRANSITION ENHANCED INDEX EQUITY EUROPE EX FOSSIL (I)	1.361	0	1.361
**D LA FRANCAISE SYSTEMATIC EUROPEAN EQUITIES	43.503	0	43.503
**D SCANDIUM	183.000	0	183.000
**D CARDANO ESG TRANSITION ENHANCED INDEX EQUITY GLOBAL EX FOSSIL (I)	1.329	0	1.329
**D MEAG EUROINVEST	184.939	0	184.939
**D IC EUROPE EQUITY ESG INDEX FUND	3.838	0	3.838
**D ZWITSERLEVEN INSTITUTIONELE BELEGINGSFONDSEN - ZWITSERLEVEN INDEX AANDELENFONDS EUROPA	32.170	0	32.170
**D CARDANO ESG TRANSITION ENHANCED INDEX EQUITY GLOBAL (I)	6.247	0	6.247
**D LA FRANCAISE SYSTEMATIC MULTI ASSET ALLOCATION	1.258	0	1.258
**D MEAG EUROERTRAG	10.000	0	10.000
**D LA FRANCAISE LUX - GPS REACTIF	11.100	0	11.100
**D AVIVA LIFE & PENSIONS UK LIMITED	92.634	0	92.634
**D AVIVA LIFE & PENSIONS IRELAND DAC	14.711	0	14.711
**D AVIVA INVESTORS PORTFOLIO FUNDS ICVC AVIVA INVESTORS MULTI-ASSET CORE FUND III	2.618	0	2.618
**D AVIVA INVESTORS PORTFOLIO FUNDS ICVC AVIVA INVESTORS MULTI-ASSET CORE FUND IV	2.085	0	2.085
**D AVIVA INVESTORS PORTFOLIO FUNDS ICVC AVIVA INVESTORS MULTI-ASSET CORE FUND I	120	0	120
**D AVIVA INVESTORS PORTFOLIO FUNDS ICVC AVIVA INVESTORS MULTI-ASSET CORE FUND II	987	0	987
**D AVIVA INVESTORS INVESTMENT FUNDS ICVC AVIVA INVESTORS INTERNATIONAL INDEX TRACKING FUND	6.400	0	6.400
**D AVIVA INVESTORS PORTFOLIO FUNDS ICVC AVIVA INVESTORS MULTI-ASSET CORE FUND V	633	0	633
**D CHURCH COMMISSIONERS FOR ENGLAND	2.765	0	2.765
**D AVIVA INVESTORS INVESTMENT FUNDS ICVC AVIVA INVESTORS MULTI-STRATEGY TARGET RETURN FUND	25.913	0	25.913
**D CMB-CIEM EUROPE DYNA STRAT FD QDII	47.869	0	47.869
**D AVIVA LIFE AND PENSIONS UK LIMITED	3.056	0	3.056
**D AVIVA INVESTORS PASSIVE FUNDS ACS - AI DEVELOPED EUROPEAN EX UK EQUITY INDEX FUND	24.784	0	24.784
**D AVIVA INVESTORS PASSIVE FUNDS ACS - AI CONTINENTAL EUROPEAN EQUITY INDEX FUND	48.572	0	48.572
**D AVIVA INVESTORS PASSIVE FUNDS ACS - AI 50:50 GLOBAL EQUITY INDEX FUND	49.419	0	49.419
**D AVIVA INVESTORS PASSIVE FUNDS ACS - AI DEVELOPED WORLD EX UK EQUITY INDEX FUND	16.293	0	16.293
**D AVIVA INVESTORS PASSIVE FUNDS ACS - AI 60:40 GLOBAL EQUITY INDEX FUND	11.324	0	11.324
**D AVIVA INVESTORS PASSIVE FUNDS ACS - AI 30:70 GLOBAL EQUITY (CURRENCY HEDGED) INDEX FUND	1.522	0	1.522
**D MEAG MUNICH ERGO KAPITALANLAGEGESELLSCHAFT MBH	33.957	0	33.957
**D DWS INVESTMENT GMBH W/BER 1 AP	85.761	0	85.761
**D GLOBAL FUNDS TRUST COMPANY	6.584	0	6.584
**D CLEOME INDEX EMU EQUITIES	52.990	0	52.990
**D CLEOME INDEX EUROPE EQUITIES	82.581	0	82.581
**D INDEXIQ FACTORS SUSTAINABLE EUROPE EQUITY	113.785	0	113.785
**D CANDRIAM SUSTAINABLE EQUITY QUANT EUROPE	35.117	0	35.117
**D CANDRIAM FUND EQUITY EMU HIGH DIVIDEND	51.190	0	51.190
**D CAVEC LA FRANCAISE DIVERSIFE	2.423	0	2.423
**D CROIX SOLIDAIRE	10.316	0	10.316
**D CROIX SOLIDAIRE	10.590	0	10.590

Azionisti:

101

Testo:

0 Azionisti in delega:

Pagina 1

2

101

DE\* delega alla persona fisica sopra indicata con il numero della scheda magnetica

\*\*D delega alla persona fisica sopra indicata con il numero della scheda magnetica (votazione effettuata alla postazione assistita)

RL\* rappresentanza legale alla persona fisica sopra indicata con il numero della scheda magnetica

## LISTA ESITO DELLE VOTAZIONE

Objetto: 4. Acquisto e disposizione di azioni proprie. Deliberazioni inerenti e conseguenti.  
CONTRARI

Cognome	Tot. Voti	Proprio	Delega
**D ECOFI CAPITAL GARANTI 2029	142.208	0	142.208
**D LFAML INDEXALPHA	140.564	0	140.564
**D PARMA PEA JUILLET 2026	139.996	0	139.996
**D NATIONAL ELEVATOR INDUSTRY PENSION PLAN	173.500	0	173.500
**D DEAM-FONDS ZDV	2.793	0	2.793
**D DEUTSCHE DCG EQ	949	0	949
**D DWS INVESTMENT GMBH ON BEHALF OF DWS-FONDS ZIV EVO	520	0	520
**D AVIVA INVESTORS GLOBAL	11.282	0	11.282
**D AVIVA INVESTORS	6.744	0	6.744
**D OFI INVEST ESG DYNAMIQUE EURO	3.476	0	3.476
**D OFI INVEST ESG EQUILIBRE EURO	5.746	0	5.746
**D OFI INVEST ESG PRUDENT EURO	1.822	0	1.822
**D AFER DIVERSIFIE ISR	13.095	0	13.095
**D GLOBAL SICAV - OFI INVEST ESG	5.148	0	5.148
**D CHURCH OF ENGLAND INVESTMENT FUND FOR PENSIONS.	10.915	0	10.915
**D THE NEMOURS FOUNDATION PENSION PLAN	249	0	249
**D CITY OF PHILADELPHIA PUBLIC EMPLOYEES RETIREMENT SYSTEM.	22.677	0	22.677
**D ALFRED I. DUPONT CHARITABLE TRUST	4.149	0	4.149
**D BRITISH COLUMBIA INVESTMENT MANAGEMENT CORPORATION.	508	0	508
**D THE GREATER MANCHESTER PENSION FUND	60.443	0	60.443
**D MERSEYDSE PENSION FUND	15.174	0	15.174
**D ARERO - DER WELTFONDS - ESG	14.526	0	14.526
**D DB PRIVATMANDAT COMFORT	50.124	0	50.124
**D XTRACKERS	1.072.668	0	1.072.668
**D DWS INVEST	163.685	0	163.685
**D DWS MULTI ASSET PIR FUND	27.000	0	27.000
**D MEAG MUNICH ERGO KAPITALANLAGEGESELLSCHAFT MBH FOR MEAG ERGO PENSION	23.968	0	23.968
**D MEAG MUNICH ERGO KAPITALANLAGEGESELLSCHAFT MBH FOR MEAG EURO 1	264.685	0	264.685
**D MEAG MUNICH ERGO KAPITALANLAGEGESELLSCHAFT MBH FOR MEAG ATLAS	102.372	0	102.372
**D ZURICH INVEST ICAV	13.356	0	13.356
**D DWS INVESTMENT GMBH FOR DEAMFONDS GSK 1	4.016	0	4.016
**D DWS INVESTMENT GMBH FOR DEAMFONDS PG EQ	0.982	0	0.982
**D DWS INVESTMENT GMBH FOR DWS SYSTEMATIC EUROPEAN EQUITY	23.383	0	23.383
**D BANK OF KOREA	1.826	0	1.826
**D DWS INVESTMENT GMBH FOR DEAM-FONDS CPT	616	0	616
**D DWS INVESTMENT GMBH FOR DEAMFONDS KGRENSIONEN	1.650	0	1.650
**D DWS INVESTMENT GMBH FOR DEAM FONDS STR	994	0	994
**D PROCTER AND GAMBLE BELGIUM PENSION FUND	598	0	598
**D DWS INVESTMENT GMBH FOR DWS-FONDS SFT MASTER	592.938	0	592.938
**D XTRACKERS (IE) PUBLIC LIMITED COMPANY	21.438	0	21.438
**D CARDANO COMMON CONTRACTUAL FUND	61.960	0	61.960
**D DWS INVESTMENT GMBH FOR DWS ESGQI LOWVOL EUROPE	71.637	0	71.637
**D DWS INVESTMENT GMBH FOR DWS VORSORGE AS (DYNAMIK)	4.555	0	4.555
**D DWS INVESTMENT GMBH FOR DWS VORSORGE AS (FLEX)	949.479	0	949.479
**D DWS INVESTMENT GMBH FOR DWS EUROPEAN OPPORTUNITIES	71.645	0	71.645
**D DWS INVESTMENT GMBH FOR DWS OI EUROZONE EQUITY	122.793	0	122.793
**D NOW PENSIONS TRUST	92.645	0	92.645
**D DWS INVESTMENT GMBH FOR DWS OI EUROPEAN EQUITY	7.659	0	7.659
**D DWS INVESTMENT GMBH FOR MULTI-INDEX EQUITY FUND	0	0	0
2 COMPUTERSHARE SPA IN QUALITÀ DI RAPPRESENTANTE DESIGNATO NELLA PERSONA DI MONTE SILVIA	0	0	0
*** BAVA MARCO GERENIA CARLO	6	0	6

Azionisti:  
Azionisti in proprio:

101 0

Teste:  
Azionisti in delega:

101 2

Pagina 2

DE\* delega alla persona fisica sopra indicata con il numero della scheda magnetica.

\*\*D delega alla persona fisica sopra indicata con il numero della scheda magnetica (votazione effettuata alla postazione assistita)

KL\* rappresentanza legale alla persona fisica sopra indicata con il numero della scheda magnetica

LISTA ESITO DELLE VOTAZIONE

Oggetto: 4. Acquisto e disposizione di azioni proprie. Deliberazioni inerenti e conseguenti.

**CONTRARI**

Cognome	7.851.250
Totale voti	0,916771
Percentuale votanti %	0,771711
Percentuale Capitale %	

Tot. Voti	Proprio	Delega
-----------	---------	--------

Azionisti:  
Azionisti in proprio:

101 Teste:  
0 Azionisti in delega:

Pagina 3

2	DE* delega alla persona fisica sopra indicata con il numero della scheda magnetica
101	**D delega alla persona fisica sopra indicata con il numero della scheda magnetica (votazione effettuata alla postazione assistita)
	RL* rappresentanza legale alla persona fisica sopra indicata con il numero della scheda magnetica

LISTA ESITO DELLE VOTAZIONE

Oggetto: **4. Acquisto e disposizione di azioni proprie. Deliberazioni inerenti e conseguenti.**  
**ASTENUTI**

Cognome  
 2- COMPUTERSHARE SPA IN QUALITÀ DI RAPPRESENTANTE DESIGNATO NELLA PERSONA DI MONTI SILVIA  
 +++ RIVA ANDREA

Totale voti 500  
 Percentuale votanti % 0,000058  
 Percentuale Capitale % 0,000049

Tot. Voti 0  
 500  
 Proprio 0  
 0  
 Delega 0  
 500

Azionisti: 1 Teste:  
 Azionisti in proprio: 0 Azionisti in delega:

Pagina 4  
 1 DE\* delega alla persona fisica sopra indicata con il numero della scheda magnetica  
 1 \*\*D delega alla persona fisica sopra indicata con il numero della scheda magnetica (votazione effettuata alla postazione assistita)  
 RL\* rappresentanza legale alla persona fisica sopra indicata con il numero della scheda magnetica

## LISTA ESITO DELLE VOTAZIONI

Oggetto: 4. Acquisto e disposizione di azioni proprie. Deliberazioni inerenti e conseguenti.

## FAVOREVOLI

Cognome	Tot. Voti	Proprio	Delega
1. COMPUTERSHARE SPA IN QUALITÀ DI RAPPRESENTANTE DESIGNATO (SUBDELEGA TREVISAN) NELLA PERSONA DI MONTI SILVIA	0	0	0
**D DEKA INVESTMENT GMBH NECKAR FUNDMASTER 1	30.725	0	30.725
**D DEKA INVESTMENT GMBH KVR FONDS AKTIEN EU	93.845	0	93.845
**D DEKA INVESTMENT GMBH GLOBALE AKTIEN	20.680	0	20.680
**D DEKA INVESTMENT GMBH WFSRATEGIEPORTFOLI	7.005	0	7.005
**D PK UNIVERSAL FONDS I VERTR D UNIVERSAL I	6.124	0	6.124
**D DEKA INVESTMENT GMBH A FU 5 FONDS	2.338	0	2.338
**D BAYERNINVEST KVG MBH BG BRAU ALTERSBUCK.	40.298	0	40.298
**D HP AMPERSAND P EUROPE EQUITY	69.700	0	69.700
**D MASTERINVEST KAPITALANLAGE GMBH	2.082	0	2.082
*** BRUZZICHES FILIPPO	1	0	1
**D SIEMENS BALANCED	45.452	0	45.452
**D SIEMENS EUROINVEST AKTIEN	7.229	0	7.229
**D HP+P STIFTUNGSFONDS	20.600	0	20.600
**D SIEMENS GLOBAL EQUITIES	2.810	0	2.810
**D TIMM INVEST EUROPA PLUS	2.486	0	2.486
**D AKTIEN SUEDEUROPA UI	47.200	0	47.200
**D SIEMENS EMU EQUITIES	46.992	0	46.992
**D SWISSCANTO FONDSLEITUNG AG	632.053	0	632.053
**D BAYERNINVEST KVG MBH STRATEGIC CORE EQUITY I	13.580	0	13.580
**D BAYERNINVEST KVG MBH BAYERNINVEST BWA 2-FONDS	21.034	0	21.034
**D PERPETUAL INVESTMENT FUND SICAV-RAIF - DEVELOPED EQUITIES	6.593	0	6.593
**D ALLIANZ GLOBAL INVESTORS GMBH ALLIANZGI-FONDS VTH	38.880	0	38.880
**D OEKOWORLD KLIMA	200.000	0	200.000
**D PICTET CH - GLOBAL EQUITIES	2.820	0	2.820
**D BAYERNINVEST KVG MBH VK EUROPA AKTIEN	33.993	0	33.993
**D WORLD TRADE ORGANIZATION PENSION PLAN	3.009	0	3.009
**D TURICUM - AKTIEN UND IMMOBILIENWERTSCHRIFTEN	32.143	0	32.143
**D BAYERNINVEST KVG MBH VKB PORTEFOLIO IOK	44.548	0	44.548
**D ALLIANZ GLOBAL INVESTORS GMBH ALLIANZGI-FONDS BTH	21.055	0	21.055
**D OEKOWORLD SMART PORTFOLIO 70	100.000	0	100.000
**D DEKA INVESTMENT GMBH W/DEKA MSCI WORLD CLIMATE CHANGE ESG UCITS ETF	9.067	0	9.067
**D ALLIANZ GLOBAL INVESTORS GMBH W/ALLIANZGI-FONDS NEP SEGMENT NEP-AKTIEN	23.754	0	23.754
**D DEKA INVESTMENT GMBH W/DEKA MSCI EMU CLIMATE CHANGE ESG CTB UCITS ETF	12.062	0	12.062
**D DEKA INVESTMENT GMBH W/DONAU-MULTI-ASSET-FUNDMASTER U01 AKTIEN	108.459	0	108.459
**D DEKA INVESTMENT GMBH W/SSH-FONDS W/U07	13.968	0	13.968
**D DEKA INVESTMENT GMBH W/SKYHOOK INVEST - DEKA	132	0	132
**D DEKA INVESTMENT GMBH W/DEKAFONDS-RA-IH W/DWS AKTIEN	18.301	0	18.301
**D DEKA INVESTMENT GMBH W/DEKA STARKENBURG U04 AKTIEN BANTLEON	13.878	0	13.878
**D DEKA INVESTMENT GMBH W/TREVALIS U02	135	0	135
**D UNIVERSAL-INVESTMENT-GESELLSCHAFT MBH W/ZEIT-UNIVERSAL-FONDS W/SEGMENT AKTIEN SMALL-UND MIDCAP	22.890	0	22.890
**D DEKA INVESTMENT GMBH W/DEKA-ESG KOMMUNAL	19.598	0	19.598
**D DEKA INVESTMENT GMBH W/HFN-FONDS W/S2 AKTIEN EUROPA	195.431	0	195.431
**D DEKA INVESTMENT GMBH W/ELB AKTIEN GLOBAL MULTIFACTOR PASSIV	5.750	0	5.750
**D UNIVERSAL-INVESTMENT-GESELLSCHAFT MBH W/MASTER VANR FRA SEGM. MASTER VANR-AGI ALLOKATION(490306)	8.458	0	8.458
**D ODDO BHF ASSET MANAGEMENT GMBH W/WES-FONDS	31.600	0	31.600
**D ALLIANZ GLOBAL INVESTORS GMBH W/ALLIANZGI-FONDS AOKNW-AR SEGMENT OKWLCO-AKTIEN	13.911	0	13.911
**D DEKA INVESTMENT GMBH W/DEKA-MULTI ASSET EUROPA FOKUS AS	10.500	0	10.500
**D DEKA VERMOEGENSANAGEMENT GMBH W/ES-DIVIDENDENSTRATEGIE	8.415	0	8.415
**D DEKA INVESTMENT GMBH W/TREMORIUS-FONDS	2.710	0	2.710
**D DEKA VERMOEGENSANAGEMENT GMBH W/LINGOHR-EUROPA-SYSTEM. -INVEST	52.373	0	52.373

Pagina 5

Azionisti: 1.712 Teste: 0 Azionisti in delega: 1.712

2 DE\* delega alla persona fisica sopra indicata con il numero della scheda magnetica  
1.712 \*\*D delega alla persona fisica sopra indicata con il numero della scheda magnetica (votazione effettuata alla postazione assistita)

RL\* rappresentanza legale alla persona fisica sopra indicata con il numero della scheda magnetica

## LISTA ESITO DELLE VOTAZIONE

Oggetto: 4. Acquisto e disposizione di azioni proprie. Deliberazioni inerenti e conseguenti.

## FAVOREVOLI

Cognome	Tot. Voti	Proprio	Delega
**D ODDO BHF ASSET MANAGEMENT GMBH W/PROSPER-FONDS W/SEG. 2	23.566	0	23.566
**D ODDO BHF ASSET MANAGEMENT GMBH W/KREIS VIERSEM - FONDS	48.358	0	48.358
**D DEKA INVESTMENT GMBH W/DEKA MSCI WORLD UCITS ETF	22.994	0	22.994
**D DEKA INVESTMENT GMBH W/SSH-FONDS W/U04	9.024	0	9.024
**D ALLIANZ GLOBAL INVESTORS GMBH W/ALLIANZGI-FONDS SUWE SEGMEN AKTIEN WELT 2	22.084	0	22.084
**D ODDO BHF ASSET MANAGEMENT GMBH W/WESTLISCHER-VERSORGUNGS-RUBCKLAGE-FONDS	58.350	0	58.350
**D DEKA INVESTMENT GMBH W/DEKA MSCI EUROPE MC UCITS ETF	9.381	0	9.381
**D RAM (LUX) SYSTEMATIC FUNDS	23.159	0	23.159
**D BNP PARIBAS FINANCE EUROPE	97.080	0	97.080
**D ALLIANZGI-FONDS CT-DRAECO	6.870	0	6.870
**D AGI FONDS EADS INVEST FOR LIFE AKTIENFONDS	21.074	0	21.074
**D ALLIANZGI-H SEGMENT CMH	84.847	0	84.847
**D ECHIOUIER AGENOR EURO SRI MID CAP	208.910	0	208.910
**D FONDS DE RESERVE POUR LES RETRAITES	272.815	0	272.815
**D HUMANIS RETRAITE DIVERSIFIE	109.611	0	109.611
**D ARRCO QUANT 1	93.476	0	93.476
**D ALLIANZGI-FONDS TOSCA	3.484	0	3.484
**D UNIVERSAL-INVESTMENT-GESELLSCHAFT MBH ON BEHALF OF BHI 12 UNIVERSALFONDS	4.011	0	4.011
**D CBP GROWTH SEGMENT AKTIEN GLOBAL- BEST STYLES	49.968	0	49.968
**D FCP HUMANIS RETRAITE ACTIONS	316.933	0	316.933
**D CERES FONDS D ACTIONS MONDE	3.915	0	3.915
**D AZIMUT CAPITAL MANAGEMENT SGR S.I.A	15.375	0	15.375
**D TRATON-UI-DYNAMIK	11.675	0	11.675
**D DC-AKTIE-FONDS	1.719	0	1.719
**D FCP HUMANIS RETRAITE ACTIONS BAS CARBONE	289.592	0	289.592
**D ALLIANZGI-FONDS GAMO 2	5.707	0	5.707
**D BNP PARIBAS APOLLO GLOBAL WATER	35.704	0	35.704
**D ALLIANZGI-FONDS PFI SEGMENT PFI-GM1-G_MA	12.626	0	12.626
**D ALLIANZ GLOBAL INVESTORS GMBH	1.093.826	0	1.093.826
**D ORANO DIVERSIFIE DYNAMIQUE	4.603	0	4.603
**D UNIVERSAL-INVESTMENT-GESELLSCHAFT MBH ON BEHALF OF WUSTENROTF-UNIVERSAL	2.770	0	2.770
**D ATCP-UI-FONDS	3.613	0	3.613
**D ALLIANZGI-FONDS DUNHILL	11.630	0	11.630
**D AZIMUT TRADING	80	0	80
**D UNIVERSAL-INVESTMENT-GESELLSCHAFT MBH ON BEHALF OF UNIVERSAL-CA V	6.525	0	6.525
**D AXA PEA REGULARITE	294.000	0	294.000
**D SGD GE 2014-1	15.544	0	15.544
**D UI-GRR-FONDS	3.719	0	3.719
**D NOBIS COMEGNIA ASSICURAZIONI SPA	45.000	0	45.000
**D ERI-BAYENINVEST-FONDS AKTIEN EUROPA	194.333	0	194.333
**D ERAFP ACTIONS EURO I	392.382	0	392.382
**D ECHIOUIER AGENOR SRI MID CAP EUROPE	1.152.955	0	1.152.955
**D VWLAKH MASTER	40.000	0	40.000
**D ALLIANZGI-FONDS APNESA SEGMENT APNESA-NAPO	34.600	0	34.600
**D ALLIANZGI-FONDS AFE SEGMENT AFE-AA3	27.003	0	27.003
**D PEGASUS-UI-FONDS	74.000	0	74.000
**D FCP SODIUM I	19.834	0	19.834
**D ALLEANZA OBELIGAZIONARIO	91.817	0	91.817
**D UNIVERSAL-INVESTMENT-GESELLSCHAFT MBH ON BEHALF OF WMB-UNIVERSAL-FONDS	545	0	545
**D GENERALI FUTURE LEADERS ITALIA	17.840	0	17.840
**D GENERALI AKTIVMIX DYNAMIK PROTECT 80	2.362	0	2.362

Azionisti:

Azionisti in proprio:

1.712

0

Azionisti in delega:

1.712

2

Pagina 6

DL\* delega alla persona fisica sopra indicata con il numero della scheda magnetica

\*\*D delega alla persona fisica sopra indicata con il numero della scheda magnetica (votazione effettuata alla postazione assistita)

RL\* rappresentanza legale alla persona fisica sopra indicata con il numero della scheda magnetica

## LISTA ESITO DELLE VOTAZIONE

**Objetto: 4. Acquisto e disposizione di azioni proprie. Deliberazioni inerenti e conseguenti.  
FAVOREVOLI**

Cognome	Tot. Voti	Proprio	Delega
**D VAD INKA	120.531	0	120.531
**D ALLIANZGI FONDS OLR PENSIONEN	3.393	0	3.393
**D ALLIANZGI S AKTIEN	6.305	0	6.305
**D FEHO-UNIVERSAL-FONDS	104.689	0	104.689
**D ALLIANZGI-FONDS BREMEN	4.402	0	4.402
**D ALTO INTERNAZIONALE AZIONARIO	15.497	0	15.497
**D UNIVERSAL-INVESTMENT-GESELLSCHAFT MEH ON BEHALF OF COLUMBUS FONDS	3.163	0	3.163
**D FCP FCE PFLT INTERNATIONAL ESG PLUS	180.886	0	180.886
**D ERAFP ACTIONS EURO IV	246.517	0	246.517
**D BI AKTIENFONDS	30.992	0	30.992
**D DECTA-MASTERFONDS	836	0	836
**D BESTSELECT - UBS SRI GLOBAL EQUITY	1.890	0	1.890
**D BNP PARIBAS EQUITY - FOCUS ITALIA	38.056	0	38.056
**D AXA AA DIVERSITE INDICIEL 1	23.937	0	23.937
**D GUIDEMARK WORLD EX-US FUND/GOLDMAN	27.218	0	27.218
**D AZIMUT CAPITAL MANAGEMENT SGR S.P.A.	3.000	0	3.000
**D AMUNDI STOXX EUROPE 600 ESG II UCITS ETF	12.406	0	12.406
**D STICHTING BEDRIJFSTAKPENSIOENFONDS VOOR DE MEDIA PNO	59.558	0	59.558
**D AZIMUT CAPITAL MANAGEMENT SGR S.P.A.	2.000	0	2.000
**D AZIMUT TREND	1.000	0	1.000
**D CALCIUM QUANT	35.067	0	35.067
**D AKTIEN EUROPA - UI	24.138	0	24.138
**D ALLIANZGI F PENCABEV PENSIONS	32.170	0	32.170
**D MULTIPAR ACTIONS EUROPE BAS CARBONE	156.878	0	156.878
**D UNIVERSAL-INVESTMENT-GESELLSCHAFT MEH ON BEHALF OF UNIVERSAL-FONDS ZVK 1	2.251	0	2.251
**D PHILADELPHIA GAS WORKS PENSION PLAN	2.309	0	2.309
**D HI ENWL DIVIDENDE PLUS FONDS	405.465	0	405.465
**D AZIMUT STRATEGIC TREND	20	0	20
**D BNP PARIBAS EASY ICAV - BNP PARIBAS EASY MSCI WORLD MIN TE UCITS ETF	4.946	0	4.946
**D FT GPRT MULTIFLEX FSM	2.137	0	2.137
**D AMP INTERNATIONAL EQUITY INDEX FUND	34.616	0	34.616
**D BNP PARIBAS EASY ICAV - BNP PARIBAS EASY ALPHA ENHANCED WORLD UCITS ETF	1.653	0	1.653
**D DBI-STIFTUNGSFONDS WISSENSCHAFT	9.514	0	9.514
**D BNP PARIBAS EASY ICAV - BNP PARIBAS EASY MSCI WORLD EQUAL WEIGHT SELECT UCITS ETF	2.801	0	2.801
**D BNP PARIBAS FUNDS - EURO DEFENSIVE EQUITY	19.006	0	19.006
**D GENERALI ITALIA SEA	216.968	0	216.968
**D DYNAMIC PROFILE FINECO AM FUND I	6.736	0	6.736
**D AMP INTERNATIONAL EQUITY INDEX FUND HEDGED	2.088	0	2.088
**D ENHANCED INDEX INTERNATIONAL SHARE FUND	1.231	0	1.231
**D BNP PARIBAS EASY ICAV - BNP PARIBAS EASY MSCI ACWI SRI PAB UCITS ETF	199	0	199
**D UNISUPER	6.107	0	6.107
**D PINEBRIDGE SELECT FUNDS VCC	1.378	0	1.378
**D GENERALI INVESTMENTS SICAV	19.640	0	19.640
**D G.A.-FUND-B - EURO EQUITIES	1.321	0	1.321
**D BNZ WHOLESALE INTERNATIONAL EQUITIES (INDEX) FUND	9.244	0	9.244
**D BNP PARIBAS EASY ICAV - BNP PARIBAS EASY MSCI WORLD UCITS ETF	841	0	841
**D DYNAMIC PROFILE FINECO AM FUND VI	101.385	0	101.385
**D FONDACO SICAV FP BCC	23.471	0	23.471
**D APPLIED FINANCE IVS INT LG ETF	381	0	381
**D DYNAMIC PROFILE FINECO AM FUND VII	126.107	0	126.107
**D FONDACO OBIETTIVO WELFARE UCITS SICAV - EQUITY- EURO EQUITY	2.767	0	2.767

Pagina 7

2 DE\* delega alla persona fisica sopra indicata con il numero della scheda magnetica

1.712 0 Azionisti in proprio: 1.712 Azionisti in delega:

RL\* rappresentanza legale alla persona fisica sopra indicata con il numero della scheda magnetica

## LISTA ESITO DELLE VOTAZIONI

Oggetto: 4. Acquisto e disposizione di azioni proprie. Deliberazioni inerenti e conseguenti.  
FAVOREVOLI

Cognome	Tot. Voti	Proprio	Delega
**D BNP PARIBAS FUNDS - SEASONS	96.670	0	96.670
**D AMP CAPITAL SPECIALIST INTERNATIONAL SHARE FUND	4.020	0	4.020
**D BNP PARIBAS EASY - ALPHA ENHANCED EUROPE	16.775	0	16.775
**D ZEPHYR - EUROPE EQUITY ESG OPTIMIZED	969	0	969
**D BNP PARIBAS EASY - MSCI EMU	1.949	0	1.949
**D CAMBERTA FOREIGN SHAREHOLDER YLD ETF	264.088	0	264.088
**D UNISUPER	3.380	0	3.380
**D BNP PARIBAS EASY - MSCI WORLD SRI PAB	15.658	0	15.658
**D ANSELECT - ECHIQUER EUROPE EQUITY MID CAP	299.425	0	299.425
**D MERCER UNHEDEDGED OVERSEAS SHARES TRUST	9.136	0	9.136
**D THEAM QUANT - EUROPE TARGET PREMIUM	279.586	0	279.586
**D ZEPHYR - OPTIMISED PLUS 2	3.665	0	3.665
**D GENERATE WHOLESALE UNIT TRUST SCHEME	1.942	0	1.942
**D G.A.-FUND-B - WORLD EQUITIES PLUS	8.890	0	8.890
**D PEOPLE'S BANK OF CHINA	115.412	0	115.412
**D WM POOL - EQUITIES TRUST NO. 75	253	0	253
**D WM POOL - GLOBAL EQUITIES TRUST NO. 6	63.840	0	63.840
**D BNP PARIBAS EASY - DIVIDEND EUROPE	69.235	0	69.235
**D BNP PARIBAS EASY - LOW CARBON 100 EUROPE PAB	95.762	0	95.762
**D ANZ WHOLESALE INTERNATIONAL SHARE - NO. 4 FUND	38.432	0	38.432
**D AZ FUND 1- AZ EQUITY GLOBAL DIVIDEND	9.200	0	9.200
**D BPI GLOBAL INVESTMENT FUND- BPI EUROPEAN FINANCIAL EQUITIES L/S	1.000	0	1.000
**D FIRST SUPER	17.072	0	17.072
**D BNP PARIBAS FUNDS - SUSTAINABLE EUROPE MULTI-FACTOR EQUITY	328.442	0	328.442
**D ECHIQUER AGENOR MID CAP EUROPE FUND	8.212	0	8.212
**D BNEFF S-FUND-EQUITY EUROPE	21.172	0	21.172
**D THEAM QUANT - EQUITY WORLD DEFI MARKET NEUTRAL	36.278	0	36.278
**D AZ FUND 1 AZ ALLOCATION ITALIAN TREND	164.000	0	164.000
**D DYNAMIC PROFILE FINECO AM FUND V	51.723	0	51.723
**D BNP PARIBAS EASY MSCI EMU MIN TE	140.741	0	140.741
**D FUTURE GROUP INTERNATIONAL EQUITIES FUND	13.291	0	13.291
**D METROPOLITAN-RENTASTRO - GROWTH	57.945	0	57.945
**D THEAM QUANT - EQUITY EUROPE CLIMATE CARE PAB	59.161	0	59.161
**D VANGUARD FUNDS PUBLIC LIMITED COMPANY	780.278	0	780.278
**D THE MASTER TRUST BANK OF JAPAN LTD. RE: NISSAY FOREIGN EQUITY INDEX MOTHER FUND	43.818	0	43.818
**D THE MASTER TRUST BANK OF JAPAN, LTD. RE: MSCI-KOKUSAI INDEX MOTHER FUND	235	0	235
**D ONEMARKETS MSCI EUROPE UNIVERSAL UCITS EPP	397	0	397
**D THE MASTER TRUST BANK OF JAPAN LTD. RE: MANULIFE INTERNATIONAL EQUITY INDEX MOTHER FUND	433	0	433
**D THE MASTER TRUST BANK OF JAPAN, LTD. RE: MUTB400021492	5.278	0	5.278
**D PINEBRIDGE DYNAMIC ASSET ALLOCATION FUND	552	0	552
**D MASTER TRUST BANK OF JAPAN LTD. RE: AXA ROSENBERG EUROPEAN EQUITY MOTHER FUND	13.845	0	13.845
**D ING DIRECT SICAV	17.322	0	17.322
**D SIX CIRCLES MANAGED EQUITY PORTFOLIO INTERNATIONAL UNCONSTRAINED FUND	309.063	0	309.063
**D CUSTODY BANK OF JAPAN, LTD. RE: SMCIB (AMUNDI INDEX SERIES) ALL COUNTRY HIGH DIVIDEND EQUITY	338	0	338
**D FIDELITY UCITS ICAV	203	0	203
**D THE MASTER TRUST BANK OF JAPAN, LTD. RE: MUTB400021536	21.791	0	21.791
**D SEI INSTITUTIONAL MANAGED TRUST - TAX- MANAGED INTL MANAGED VOLATILITY FUND	25.767	0	25.767
**D CUSTODY BANK OF JAPAN, LTD. RE: STB FOREIGN STOCK INDEX MOTHER FUND(CURRENCY HEDGED)	4.636	0	4.636
**D FIDELITY UCITS II ICAV/FIDELITY MSCI WORLD INDEX FUND	12.748	0	12.748
**D ONEMARKETS MSCI WORLD UNIVERSAL UCITS ETF	82	0	82
**D BNP PARIBAS B PENSION GROWTH	45.657	0	45.657

Pagina 8

DE\* delega alla persona fisica sopra indicata con il numero della scheda magnetica

2

Teste:

1.712

Azionisti:

\*\*D delega alla persona fisica sopra indicata con il numero della scheda magnetica (votazione effettuata alla postazione assistita)

1.712

Azionisti in delega:

0

Azionisti in proprio:

1.712

RL\* rappresentanza legale alla persona fisica sopra indicata con il numero della scheda magnetica

LISTA ESITO DELLE VOTAZIONE

Oggetto: 4. Acquisto e disposizione di azioni proprie. Deliberazioni inerenti e conseguenti.  
FAVOREVOLI

Cognome	Tot. Voti	Proprio	Delega
**D SIX CIRCLES INTERNATIONAL UNCONSTRAINED EQUITY FUND	507.487	0	507.487
**D AMP WHOLESALÉ GLOBAL EQUITIES FUND	2.853	0	2.853
**D GENERALI INVESTMENTS SICAV EURO FUTURE LEADERS	451	0	451
**D G.A.-FUND-B - EQUITY BROAD EURO P	22.057	0	22.057
**D BNP PARIBAS EASY - MSCI EUROPE	2.354	0	2.354
**D INFO-COMMUNICATIONS MEDIA DEVELOPMENT AUTHORITY	642	0	642
**D KEMPER INTERNATIONAL FUNDS-KEMPEN (LUX) GLOBAL SMALL-CAP FUND	229.821	0	229.821
**D THEAM QUANT- EQUITY EUROZONE GURU	514.562	0	514.562
**D BNP PARIBAS EASY - LOW CARBON 300 WORLD PAB	1.773	0	1.773
**D BNP PARIBAS EASY - GROWTH EUROPE	157.138	0	157.138
**D BNP PARIBAS EASY - MSCI EMU SRI PAB	203.006	0	203.006
**D BNP PARIBAS B PENSION STABILITY	11.465	0	11.465
**D BNP PARIBAS B PENSION BALANCED	147.208	0	147.208
**D BNP PARIBAS EASY MSCI EUROPE MIN TE	149.377	0	149.377
**D GOLDMAN SACHS FUNDS III	32.447	0	32.447
**D THE MASTER TRUST BANK OF JAPAN, LTD. RE: NZAM EURO STOXX (JPY HEDGED) (PRIVATELY PLACED INVESTMENT TRUST)	32.887	0	32.887
**D CUSTODY BANK OF JAPAN, LTD. RE: STB EUROPE EQUITY MOTHER FUND II	83	0	83
**D AZ FUND 1 AZ ALLOCATION PIR ITALIAN EXCELLENCE 70	66.599	0	66.599
**D FIDELITY UCITS II ICV/FIDELITY MSCI EUROPE INDEX FUND	6.445	0	6.445
**D THE MASTER TRUST BANK OF JAPAN, LTD. RE: MTB740002521	1.704	0	1.704
**D SEB FUND 3 - SEB PENSION FUND PLUS	49	0	49
**D SEB FUND 3 - SEB PENSION FUND	2.392	0	2.392
**D FIDELITY SALEM STREET TRUST: FIDELITY GLOBAL EX U.S. INDEX FUND	180.877	0	180.877
**D NUVEEN INTERNATIONAL EQUITY INDEX FUND	52.688	0	52.688
**D VARIABLE INSURANCE PRODUCTS FUND II: INTERNATIONAL INDEX PORTFOLIO	16.027	0	16.027
**D FIDELITY SALEM STREET TRUST: FIDELITY SAI INTERNATIONAL MOMENTUM INDEX FUND	107.313	0	107.313
**D SEI INSTITUTIONAL MANAGED TRUST - MULTI- ASSET INCOME FUND	21.232	0	21.232
**D SEB FUND 3 - SEB PENSION FUND EXTRA	34	0	34
**D BANCO CENTRAL DE TIMOR-LESTE (BCTL)	41.483	0	41.483
**D INVESTINGSFÖRENINGEN SEBINVEST SEB EUROPA AKTIER AKL	4.758	0	4.758
**D FIDELITY CONCORD STREET TRUST: FIDELITY ZERO INTERNATIONAL INDEX FUND	125.284	0	125.284
**D BLACKROCK INSTITUTIONAL TRUST COMPANY, N.A. INVESTMENT FUNDS FOR EMPLOYEE BENEFIT TRUSTS	9.186	0	9.186
**D VANGUARD INVESTMENT SERIES PUBLIC LIMITED COMPANY	444.906	0	444.906
**D VANGUARD INVESTMENTS II CCF-VANGUARD SELECTED SCREENED FTSE DEV WRLD II(B)CCF	13.832	0	13.832
**D ACADIAN ALL COUNTRY WORLD EX US EQUITY CIT	18.805	0	18.805
**D FIDELITY CONCORD STREET TRUST: FIDELITY SERIES INTERNATIONAL INDEX FUND	12.902	0	12.902
**D VANGUARD INVESTMENTS II CCF-VANGUARD SELECTED SCREENED FTSE DRV EU II CCF	13.031	0	13.031
**D VANGUARD INVESTMENTS COMMON CONTRACTUAL FD- VANG FTSE DVLDP WRLD EX UK CCF	7.666	0	7.666
**D SEI INSTITUTIONAL INTERNATIONAL TRST INTERNATIONAL EQTY FND	212.884	0	212.884
**D VANGUARD INVESTMENTS COMMON CONTR FD- VANGUARD FTSE DEV EUR EX UK CCF	10.522	0	10.522
**D VANGUARD INVESTMENTS COMMON CONTRACTUAL FD- VANG FTSE DEVELOPED WRLD CCF	6.313	0	6.313
**D FIDELITY SALEM STREET TRUST: FIDELITY TOTAL INTERNATIONAL INDEX FUND	199.150	0	199.150
**D THE MASTER TRUST BANK OF JAPAN, LTD. AS TRUSTEE FOR FEDERATION OF NATIONAL PUBLIC SERVICE PERSONNEL MUTUAL AID ASSOCIATI	36.727	0	36.727
**D DEVELOPED EX-FOSSIL FUEL INDEX FUND B (FDEVXFF)	1.595	0	1.595
**D BLACKROCK CDN MSCI ACWI EX-CANADA INDEX FUND	14.766	0	14.766
**D APPLE 401(K) PLAN	3.440	0	3.440
**D BLACKROCK CDN MSCI EAFE EQUITY INDEX FUND	67.996	0	67.996
**D INTERNATIONAL ALPHA TILTS FUND B (INTLTB)	837	0	837
**D THE MASTER TRUST BANK OF JAPAN, LTD. AS TRUSTEE FOR FEDERATION OF NATIONAL PUBLIC SERVICE PERSONNEL MUTUAL AID ASSOCIATI	11.585	0	11.585
**D AQR LUX FUNDS II - AQR DELPHI EQUITY EXTENSION FUND	41.162	0	41.162
**D SEI SELECT INTERNATIONAL EQUITY ETF	101.880	0	101.880

## LISTA ESITO DELLE VOTAZIONE

**Oggetto: 4. Acquisto e disposizione di azioni proprie. Deliberazioni inerenti e conseguenti.  
FAVOREVOLI**

Cognome	Tot. Voti	Proprio	Delega
**D BUREAU OF LABOR FUNDS - LABOR RETIREMENT FUND	753	0	753
**D BLACKROCK CDN WORLD INDEX FUND	19.198	0	19.198
**D VANTAGETRUST III MASTER COLLECTIVE INVESTMENT FUNDS TRUST	19.648	0	19.648
**D DANSKE INVEST EUROPE HIGH DIVIDEND FUND	92.783	0	92.783
**D GLOBAL HIGH INCOME EQUITY FUND	39.891	0	39.891
**D THRIFT SAVINGS PLAN	1.302.004	0	1.302.004
**D HC RENTE	1.432	0	1.432
**D ACCIDENT COMPENSATION CORPORATION	4.208	0	4.208
**D SEB FUND 3 - SEB GLOBAL ALL COUNTRIES EXPOSURE	76.602	0	76.602
**D LVUI EQUITY EUROPE	28.000	0	28.000
**D UI-FONDS RBSG	504	0	504
**D CDN ACWI ALPHA TILTS FUND	11.013	0	11.013
**D BUREAU OF LABOR FUNDS-LABOR INSURANCE FUND	1.015	0	1.015
**D EO ADVISORS TRUST - EO/AB DYNAMIC GROWTH PORTFOLIO	3.948	0	3.948
**D MSCI EAFE EQUITY INDEX NON-LENDABLE FUND B	67.478	0	67.478
**D ISHARES CORE MSCI WORLD EX AUSTRALIA ESG (AUD HEDGED) ETF	6.694	0	6.694
**D FOVERKURA PENSION UNIVERSAL	2.037	0	2.037
**D GLOBAL ALPHA TILTS FUND B (ACWITILT)	6.958	0	6.958
**D MSCI EQUITY INDEX FUND B - ITALY (MSITB)	119.281	0	119.281
**D BUREAU OF PUBLIC SERVICE PENSION FUND	26.726	0	26.726
**D AOR FUNDS - AOR INTERNATIONAL MULTI-STYLE FUND	74.779	0	74.779
**D SBC MASTER PENSION TRUST	6.280	0	6.280
**D CONNECTICUT GENERAL LIFE INSURANCE COMPANY	6.108	0	6.108
**D MISSOURI EDUCATION PENSION TRUST	19.327	0	19.327
**D VANGUARD INTERNATIONAL SHARES SELECT EXCLUSIONS INDEX FUND	9.387	0	9.387
**D GERANA SICAV-SIF, S.A.	8.029	0	8.029
**D ADVISER MANAGED TRUST - DIVERSIFIED EQUITY FUND	651	0	651
**D ISHARES CORE MSCI WORLD EX AUSTRALIA ESG ETF	9.747	0	9.747
**D PANAGORA DYNAMIC INTERNATIONAL COLLECTIVE FUND	47.964	0	47.964
**D NFS LIMITED	3.497	0	3.497
**D SIEMENS-FONDS SIEMENS-RENTE	29.672	0	29.672
**D BLACKROCK INSTITUTIONAL POOLED FUNDS PLC	42.631	0	42.631
**D BUREAU OF LABOR FUNDS-LABOR PENSION FUND	1.471	0	1.471
**D UBS ASSET MANAGEMENT LIFE LTD	8.603	0	8.603
**D GLOBAL EX-U.S. ALPHA TILTS FUND B (ACWITLB)	2.029	0	2.029
**D ISHARES WHOLESALE SCREENED INTERNATIONAL EQUITY INDEX FUND	1.573	0	1.573
**D FLEXSHARES STOXX GLOBAL ESG SELECT INDEX FUND	640	0	640
**D VERDIPAPFONDEY EQUTOR AKSJER EUROPA	25.000	0	25.000
**D VANGUARD INVESTMENTS II CCF-VANGUARD SELECTED SCREENED FTSE DEV WKLD II CCF	5.298	0	5.298
**D MSCI ACWI EX-U.S. IMI INDEX FUND B2	15.991	0	15.991
**D SEB EUROPE EXPOSURE	61.508	0	61.508
**D BLACKROCK INDEX SELECTION FUND	279.833	0	279.833
**D MSCI EUROPE EQUITY INDEX FUND B (EUROSECB	9.262	0	9.262
**D UBS FTSE RAFI DEVELOPED 1000 INDEX FUND	10.405	0	10.405
**D FIDELITY INVESTMENT FUNDS - FIDELITY INDEX EUROPE EX DK FUND	44.885	0	44.885
**D BLACKROCK STRATEGIC INCOME OPPORTUNITIES PORTFOLIO OF BLACKROCK FUNDS V	17.889	0	17.889
**D BKM	237.748	0	237.748
**D INVESTERINGSFORENINGEN DANSKE INVEST EUROPA HOJT UDHYTTE KL	299.910	0	299.910
**D TEACHERS' RETIREMENT SYSTEM OF THE CITY OF NEW YORK	24.121	0	24.121
**D MACQUARIE INTERNATIONAL EQUITIES FUND	48.285	0	48.285
**D TRINITY COLLEGE CAMBRIDGE	8.602	0	8.602

Pagina 10

Azionisti: 1.712 Teste: 1.712 Azionisti in delega: 2 DE\* delega alla persona fisica sopra indicata con il numero della scheda magnetica

Azionisti in proprio: 0 Azionisti in delega: 1.712 DE\* delega alla persona fisica sopra indicata con il numero della scheda magnetica (votazione effettuata alla postazione assistita)

RL\* rappresentanza legale alla persona fisica sopra indicata con il numero della scheda magnetica

## LISTA ESITO DELLE VOTAZIONE

Oggetto: 4. Acquisto e disposizione di azioni proprie. Deliberazioni inerenti e conseguenti.  
FAVOREVOLI

Cognome	Tot. Voti	Proprio	Delega
**D INVESTERINGSFORENINGEN DANSKE INVEST EUROPA INDEKS BNP KJ	25.305	0	25.305
**D PF2	11.121	0	11.121
**D CUSTODY BANK OF JAPAN, LTD. AS TRUSTEE FOR JAPAN SCIENCE AND TECHNOLOGY AGENCY 16619-9975	2.879	0	2.879
**D INVESTERINGSFORENINGEN DANSKE INVEST EUROPA INDEKS KL	14.984	0	14.984
**D BUMA-UNIVERSAL-FONDS I	5.597	0	5.597
**D CANADA FIXED INCOME GLOBAL OPPORTUNITIES FUND	354	0	354
**D THE MASTER TRUST BANK OF JAPAN, LTD. AS TRUSTEE FOR ORGANIZATION FOR WORKERS' RETIREMENT ALLOWANCE MUTUAL AID 400021974	790	0	790
**D PTV2	75.112	0	75.112
**D STICHTING JURIDISCH EIGENAAR ASR WERELDWIJD ANDELEN FONDS	29.431	0	29.431
**D WESTPAC WHOLESAL E INTERNATIONAL SHARE NO. 3 TRUST	2.433	0	2.433
**D INVESTERINGSFORENINGEN DANSKE INVEST EUROPA HOJT UDBYTTET - AKKUMULERENDE KJ	344.344	0	344.344
**D WORLD ALPHA FILTS - ENHANCED FUND B	4.494	0	4.494
**D VINVA INTERNATIONAL EQUITY ALPHA EXTENSION FUND	12.027	0	12.027
**D NORDEA WORLD INDEX SELECT FUND	15.024	0	15.024
**D KAPITALFORENINGEN LD, SMART BETA - MANDAT	30.357	0	30.357
**D TCOPIIM DEVELOPED MARKETS EQUITIES (SOVEREIGN INVESTOR - HEDGED) FUND	66.576	0	66.576
**D EXPORT CREDIT INSURANCE CORPORATION OF SOUTH AFRICA SOC LTD	2.616	0	2.616
**D BLACKROCK FUNDS I ICAV	258.679	0	258.679
**D ALASKA COMMON TRUST FUND	15.578	0	15.578
**D VINVA INTERNATIONAL EQUITY FUND	13.589	0	13.589
**D SCHRODER GLOBAL DIVERSIFIED INCOME FUND	6.665	0	6.665
**D THE CHANCELLOR, MASTERS AND SCHOLARS OF THE UNIVERSITY OF CAMBRIDGE	902	0	902
**D THE MASTER TRUST BANK OF JAPAN, LTD. AS TRUSTEE FOR ORGANIZATION FOR WORKERS' RETIREMENT ALLOWANCE MUTUAL AID 400021893	4.492	0	4.492
**D KAPITALFORENINGEN DANSKE INVEST INSTITUTIONAL APDELLING DANICA PENSION - AKTIER 5	51.435	0	51.435
**D INVESTERINGSFORENINGEN DANSKE INVEST INDEX EUROPE RESTRICTED - ACCUMULATING KL	18.708	0	18.708
**D STRATEGIC INTERNATIONAL EQUITY FUND	20.965	0	20.965
**D MACQUARIE MULTI-FACTOR FUND	3.646	0	3.646
**D VANGUARD ESG INTERNATIONAL STOCK ETE	76.451	0	76.451
**D TF-EQUITY	1.234.282	0	1.234.282
**D BLACKROCK MULTI-ASSET INCOME PORTFOLIO OF BLACKROCK FUNDS II	2.900	0	2.900
**D CUSTODY BANK OF JAPAN, LTD. AS TRUSTEE FOR JAPAN SCIENCE AND TECHNOLOGY AGENCY 16619-9962	28.673	0	28.673
**D FACTORY MUTUAL INSURANCE COMPANY	4.856	0	4.856
**D VANGUARD FIDUCIARY TRUST COMPANY INSTITUTIONAL TOTAL INTERNATIONAL STOCK MARKET INDEX TRUST II	2.790.878	0	2.790.878
**D BLACKROCK DYNAMIC HIGH INCOME PORTFOLIO OF BLACKROCK FUNDS II	602	0	602
**D HESTA	25.269	0	25.269
**D ROBECO CAPITAL GROWTH FUNDS	2.282	0	2.282
**D DANSKE INVEST SICAV	141.953	0	141.953
**D ANDRA AP-FONDEN	270.246	0	270.246
**D ALLJANZIG-FONDS DSPT	56.289	0	56.289
**D BLACKROCK INTERNATIONAL INDEX V.I. FUND OF BLACKROCK VARIABLE SERIES FUNDS, INC.	5.827	0	5.827
**D THE MASTER TRUST BANK OF JAPAN, LTD. AS TRUSTEE FOR ORGANIZATION FOR WORKERS' RETIREMENT ALLOWANCE MUTUAL AID 400025501	695	0	695
**D ROBERT BOSCH GMBH	20.600	0	20.600
**D INVESTERINGSFORENINGEN BANKINVEST, GLOBALE AKTIER INDEKS KL	14.660	0	14.660
**D UNIVERSITIES SUPERANNUATION SCHEME	1.780	0	1.780
**D SAS TRUSTEE CORPORATION POOLED FUND	25.005	0	25.005
**D CONSTRUCTION AND BUILDING UNIONS SUPERANNUATION FUND	640	0	640
**D VANGUARD FIDUCIARY TRUST COMPANY INSTITUTIONAL TOTAL INTERNATIONAL STOCK MARKET INDEX TRUST	457.917	0	457.917
**D AUSTRALIANSUPER	3.016	0	3.016
**D NATIONAL PENSION INSURANCE FUND	9.135	0	9.135
**D VANGUARD ETHICALLY CONSCIOUS INTERNATIONAL SHARES INDEX FUND	12.555	0	12.555
**D NEW YORK STATE COMMON RETIREMENT FUND	75.615	0	75.615

Azionisti:

1.712 Teste:

0 Azionisti in delega:

Pagina 11

2

1.712

DE\* delega alla persona fisica sopra indicata con il numero della scheda magnetica  
 \*\*D delega alla persona fisica sopra indicata con il numero della scheda magnetica (votazione effettuata alla postazione assistita)  
 RL\* rappresentanza legale alla persona fisica sopra indicata con il numero della scheda magnetica

## LISTA ESITO DELLE VOTAZIONE

Oggetto: 4. Acquisto e disposizione di azioni proprie. Deliberazioni inerenti e conseguenti.  
FAVOREVOLI

Cognome	Tot. Voti	Proprio	Delega
**D ARROWSTREET GLOBAL EQUITY FUND	461.270	0	461.270
**D WHOLESAL SRI INTERNATIONAL CORE EQUITIES	1.581	0	1.581
**D TCOPIIM DEVELOP MARKETS EQUITIES (HEDGED) FUND	13.452	0	13.452
**D T. ROME PRICE INTERNATIONAL EQUITY INDEX TRUST	138.671	0	138.671
**D UNIVERSAL INVESTMENT IRELAND UCITS PLATFORM ICAV	154.498	0	154.498
**D LVM LANDWIRTSCHAFTLICHER VERSICHERUNGSVEREIN MUENSTER A.G.	54.026	0	54.026
**D NVIT GS INTERNATIONAL EQUITY INSIGHTS FUND	17.537	0	17.537
**D EQ ADVISORS TRUST - EQ/AB DYNAMIC AGGRESSIVE GROWTH PORTFOLIO	3.449	0	3.449
**D ARAMCO ASIA SINGAPORE PTE. LTD	1.046	0	1.046
**D PUTNAM DYNAMIC ASSET ALLOCATION GROWTH FUND	31.633	0	31.633
**D UI-FONDS BAV RBI AKTIEN	7.973	0	7.973
**D SCHRODER INTERNATIONAL SELECTION FUND	338.602	0	338.602
**D PUTNAM DYNAMIC ASSET ALLOCATION GROWTH FUND	2.332	0	2.332
**D EQ ADVISORS TRUST - ATM INTERNATIONAL MANAGED VOLATILITY PORTFOLIO	5.303	0	5.303
**D UI-S	7.949	0	7.949
**D BAYERNINVEST PAE-FONDS	29.084	0	29.084
**D PUTNAM RETIREMENT ADVANTAGE GAA BALANCED PORTFOLIO	10.863	0	10.863
**D VAERDIPAPIRFONDEN NORDEA INVEST PORTEFOLJE GLOBALE BAKREDYETIGE AKTIER	22.527	0	22.527
**D STICHTING PENSIOENFONDS ABP	247.186	0	247.186
**D CARESUPER	68.239	0	68.239
**D NORDEA 2 SICAV	32.173	0	32.173
**D STICHTING SHELL PENSIOENFONDS	88.161	0	88.161
**D PUTNAM VT GLOBAL ASSET ALLOCATION FUND	925	0	925
**D VAERDIPAPIRFONDEN NORDEA INVEST GLOBAL PASSIVE	3.465	0	3.465
**D STATE OF NEW MEXICO STATE INVESTMENT COUNCIL	82.799	0	82.799
**D RAGS-FUNDMASTER	28.034	0	28.034
**D ISHARES MSCI WORLD EX AUSTRALIA MOMENTUM ETF	285	0	285
**D NORDEA GLOBAL INDEX SELECT FUND	20.179	0	20.179
**D NORDEA EUROPEAN INDEX SELECT FUND	12.735	0	12.735
**D FIDELITY INVESTMENT FUNDS - FIDELITY INDEX WORLD FUND	82.857	0	82.857
**D EQUITABLE FINANCIAL LIFE INSURANCE COMPANY	2.332	0	2.332
**D FIDELITY INVESTMENT FUNDS - FIDELITY INDEX WORLD ESG SCREENED FUND	2.429	0	2.429
**D INVESTINGSFORENINGEN NORDEA INVEST GLOBALE AKTIER INDEKS KL	2.247	0	2.247
**D ISHARES MSCI WORLD EX AUSTRALIA QUALITY ETF	148	0	148
**D MACQUARIE CORE GLOBAL EQUITY FUND	413	0	413
**D BLACKROCK INTERNATIONAL ALPHA TILTS FUND	32.028	0	32.028
**D THE MASTER TRUST BANK OF JAPAN, LTD. AS TRUSTEE FOR ORGANIZATION FOR WORKERS' RETIREMENT ALLOWANCE MUTUAL ATD	10.168	0	10.168
**D CUSTODY BANK OF JAPAN, LTD. AS TRUSTEE FOR MIZUHO TRUST & BANKING CO., LTD. AS TRUSTEE FOR INTERNATIONAL EQUITY PASSIVE	77.021	0	77.021
**D SHELL TRUST (BERMUDA) LIMITED AS TRUSTEE OF THE SHELL INTERNATIONAL PENSION FUND	2.619	0	2.619
**D PUTNAM DYNAMIC ASSET ALLOCATION BALANCED FUND	17.364	0	17.364
**D EQ ADVISORS TRUST - EQ/GLOBAL EQUITY MANAGED VOLATILITY PORTFOLIO	6.648	0	6.648
**D OB 2	3.748	0	3.748
**D PUTNAM DYNAMIC ASSET ALLOCATION CONSERVATIVE FUND	4.481	0	4.481
**D ROBECO UCITS ICAV	687	0	687
**D ISHARES WHOLESAL INTERNATIONAL EQUITY INDEX FUND	40.815	0	40.815
**D INVESTINGSFORENINGEN BANKINVEST GLOBALE AKTIER INDEKS ANK. KL	2.881	0	2.881
**D KAPITALFORENINGEN SMPENSION INVEST, GLOBALT AKTIERINDEKS ENHANCED	247.709	0	247.709
**D BAYERNINVEST 375-FONDS	157.390	0	157.390
**D SCHRODER MANAGED BALANCED FUND	6.732	0	6.732
**D EPS	10.312	0	10.312
**D VANGUARD TOTAL INTERNATIONAL STOCK INDEX FUND	5.511.650	0	5.511.650

Pagina 12

DE\* delega alla persona fisica sopra indicata con il numero della scheda magnetica

2

DE\* delega alla persona fisica sopra indicata con il numero della scheda magnetica (votazione effettuata alla postazione assistita)

1.712

1.712 Teste:

0

Azionisti in proprio:

Azionisti in delega:

KL \* rappresentanza legale alla persona fisica sopra indicata con il numero della scheda magnetica

## LISTA ESITO DELLE VOTAZIONE

Oggetto: 4. Acquisto e disposizione di azioni proprie. Deliberazioni inerenti e conseguenti.  
FAVOREVOLI

Cognome	Tot. Voti	Proprio	Delega
**D ISHARES MSCI WORLD EX AUSTRALIA VALDE ETF	326	0	326
**D PUTNAM RETIREMENT ADVANTAGE GAA GROWTH PORTFOLIO	25.121	0	25.121
**D PUTNAM RETIREMENT ADVANTAGE GAA EQUITY PORTFOLIO	6.736	0	6.736
**D THE MASTER TRUST BANK OF JAPAN, LTD. AS TRUSTEE FOR NATIONAL PENSION FUND ASSOCIATION 400037061	134.989	0	134.989
**D SHINKO GLOBAL EQUITY INDEX MOTHER FUND	28	0	28
**D EMBO-FONDS	9.746	0	9.746
**D FUNDACAO CALOUSTE GULBENKIAN	4.053	0	4.053
**D PUTNAM RETIREMENT ADVANTAGE GAA CONSERVATIVE PORTFOLIO	3.869	0	3.869
**D FOREIGN STOCK INDEX MOTHER FUND	25.607	0	25.607
**D PRUDENTIAL LEGACY INSURANCE COMPANY OF NEW JERSEY	48.757	0	48.757
**D FLEXSHARES MORNINGSTAR DEVELOPED MARKETS EX-US FACTOR TILT INDEX FUND	6.080	0	6.080
**D SHELL TRUST (BERMUDA) LTD. AS TRUSTEE OF THE SHELL OVERSEAS CONTRIBUTORY PENSION FUND	4.614	0	4.614
**D EQ ADVISORS TRUST - EQ/INTERNATIONAL MANAGED VOLATILITY PORTFOLIO	29.445	0	29.445
**D VANGUARD INTERNATIONAL SHARES HIGH YIELD FUND	212	0	212
**D VANGUARD INTERNATIONAL SHARES INDEX FUND	156.185	0	156.185
**D EQ ADVISORS TRUST - EQ/AB DYNAMIC MODERATE GROWTH PORTFOLIO	4.630	0	4.630
**D NATIONWIDE INTERNATIONAL INDEX FUND	13.076	0	13.076
**D EQ ADVISORS TRUST - EQ/INTERNATIONAL CORE MANAGED VOLATILITY PORTFOLIO	10.519	0	10.519
**D T. ROME PRICE INTERNATIONAL EQUITY INDEX FUND	10.455	0	10.455
**D ISHARES ALL-COUNTRY EQUITY INDEX FUND	37.230	0	37.230
**D AOR FUNDS - AOR INTERNATIONAL MOMENTUM STYLE FUND	634	0	634
**D NVIT INTERNATIONAL INDEX FUND	30.072	0	30.072
**D CHINA LIFE INSURANCE COMPANY LIMITED	14.280	0	14.280
**D DEKA INVESTMENT GMBH W/DEKA MSCI EUROPE CLIMATE CHANGE ESG CTH UCITS ETF	321	0	321
**D DEKA INVESTMENT GMBH W/DEKA MSCI EUROPE UCITS ETF	13.281	0	13.281
**D THE STEAMSHIP MUT. UNDERWRITING ASSOC TTEES (BM) LTD AS TTEES OF THE ST MT TR	40.912	0	40.912
**D PASSIVE GLOBAL SHARE TRUST	2.141	0	2.141
**D ONEPATH GLOBAL SHARES - LARGE CAP (UNHEDGED) INDEX POOL	6.666	0	6.666
**D THE SOUTHERN COMPANY SYSTEM MASTER RETIREMENT TRUST	28.901	0	28.901
**D JPM MULTI INCOME FUND	7.414	0	7.414
**D TRUST AND CUSTODY SERVICES BANK LTD AS TRUSTEE FOR PENSION INVESTMENT FUND TRUST NUMBER B	22.977	0	22.977
**D HELSANA UNFALL AG HIGH DIVIDEND YIELD PORTFOLIO AKTIEN GLOBAL GEBUNDENES VERMOEGEN DUEBENDORF	1.022	0	1.022
**D KBC EQUITY FUND WORLD	1.117	0	1.117
**D JPMORGAN MULTI BALANCED FUND	229.640	0	229.640
**D BEST INVESTMENT CORPORATION	18.555	0	18.555
**D HELSANA VERSICHERUNGEN AG HIGH DIVIDEND YIELD PORTFOLIO AKTIEN GLOBAL GEBUNDENES VERMOEGEN DUEBENDORF	1.741	0	1.741
**D TRUST AND CUSTODY SERVICES BANK LTD AS TRUSTEE FOR PENSION INVESTMENT FUND TRUST NUMBER 10	29.522	0	29.522
**D HELSANA ZUSATZVERSICHERUNGEN AG HIGH DIVIDEND YIELD PORTFOLIO AKTIEN GLOBAL GEBUNDENES VERMOEGEN DUEBENDORF	1.059	0	1.059
**D ALLIANZ GLOBAL INVESTORS CHOICE FUND - ALLIANZ CHOICE BEST STYLES EUROPE FUND	10.730	0	10.730
**D HSBC POOLED INVESTMENT FUND - HSBC POOLED EUROPE EQUITY INDEX TRACKING FUND	2.168	0	2.168
**D TRUST AND CUSTODY SERVICES BANK LTD AS TRUSTEE FOR PENSION INVESTMENT FUND TRUST NUMBER 21	22.898	0	22.898
**D HELSANA AG HIGH DIVIDEND YIELD PORTFOLIO AKTIEN GLOBAL DUEBENDORF	13.428	0	13.428
**D SCHRÖDER INSTITUTIONAL POOLED FUNDS	1.724	0	1.724
**D KBC EQUITY FUND EMU SMALL & MEDIUM	1.389	0	1.389
**D HSBC POOLED INVESTMENT FUND-HSBC POOLED GLOBAL EQUITY FUND (UNHEDGED)	954	0	954
**D HSBC COLLECTIVE INVESTMENT TRUST - HSBC EURO MULTI-ASSET INCOME FUND	100.261	0	100.261
**D HSBC MPF FUND SERIES A-HSBC MPF A-MIXED ASSET FUND	83.186	0	83.186
**D HORIZON BUSINESS SRI DYN DBI-RDT	3.608	0	3.608
**D HSBC FRANCE LUXEMBOURG BRANCH	1.892	0	1.892
	24.904	0	24.904
	32.000	0	32.000

Pagina 13

Azionisti: 1.712 Teste: 1.712 2 DE\* delega alla persona fisica sopra indicata con il numero della scheda magnetica

Azionisti in proprio: 0 Azionisti in delega: 1.712 \*\*D delega alla persona fisica sopra indicata con il numero della scheda magnetica (votazione effettuata alla postazione assistita)

RI\* rappresentanza legale alla persona fisica sopra indicata con il numero della scheda magnetica

## LISTA ESITO DELLE VOTAZIONE

Oggetto: 4. Acquisto e disposizione di azioni proprie. Deliberazioni inerenti e conseguenti.  
FAVOREVOLI

Cognome	Tot. Voti	Proprio	Delega
**D PERTUBAHAN KESELAMATAN SOSIAL	23.574	0	23.574
**D HSBC POOLED INVESTMENT FUND	59.294	0	59.294
**D HSBC POOLED EUROPEAN EQUITY FUND (UNHEDGED)	764	0	764
**D HSBC POOLED INVESTMENT FUND - HSBC POOLED GLOBAL EQUITY FUND	89.278	0	89.278
**D PT ASURANSI ALLIANZ LIFE INDONESIA	475	0	475
**D KBC EQUITY FUND/WORLD DEI-ROT	31.234	0	31.234
**D FLOURISH INVESTMENT CORPORATION	10.942	0	10.942
**D AVIVA INVESTORS FUNDS ACS - AI BALANCED LIFE FUND	1.250	0	1.250
**D HSBC INDEX TRACKER INVESTMENT FUNDS - FTSE ALL-WORLD INDEX FUND	27.239	0	27.239
**D JPMORGAN EUROPE STRATEGIC DIVIDEND FUND	4.480	0	4.480
**D AVIVA INVESTORS FUNDS ACS - AI BALANCED PENSION FUND	23.591	0	23.591
**D FIDELITY GLOBAL INVESTMENT FUND - EUROPEAN EQUITY FUND	45.624	0	45.624
**D REASSURE LIMITED	103.389	0	103.389
**D KBC EQUITY FUND SRI EMU SMALL AND	123.274	0	123.274
**D AVIVA INVESTORS FUNDS ACS - AI CAUTIOUS PENSION FUND	430	0	430
**D HSBC GLOBAL FUNDS ICAV	116.180	0	116.180
**D PUTM AUTHORISED CONTRACTUAL SCHEME - PUTM ACS EUROPEAN EX UK FUND	1.127.522	0	1.127.522
**D KBC EQUITY FUND/SRI WORLD	228.858	0	228.858
**D AVIVA INVESTORS FUNDS ACS - AI DISTRIBUTION LIFE FUND	898	0	898
**D HSBC ETFs PUBLIC LIMITED COMPANY - HSBC DEVELOPED WORLD SUSTAINABLE EQUITY UCITS ETF	2.032	0	2.032
**D M&G (LUX) BLACKROCK EUROPE EX UK EQUITY FUND	12.360	0	12.360
**D KBC EQUITY FUND EUROZONE DBI-RDT	47.863	0	47.863
**D HSBC ETFs PLC - HSBC EUROPE SUSTAINABLE EQUITY UCITS ETF	952	0	952
**D HSBC ETFs PLC - HSBC EUROPE EX UK SUSTAINABLE EQUITY UCITS ETF	2.595	0	2.595
**D HSBC ETFs PUBLIC LIMITED COMPANY - HSBC EUROPE EX UK SUSTAINABLE EQUITY UCITS ETF	853.528	0	853.528
**D PHOENIX UNIT TRUST MANAGERS LIMITED	318.400	0	318.400
**D PUTM AUTHORISED CONTRACTUAL SCHEME - PUTM ACS SUSTAINABLE INDEX EUROPEAN EQUITY FUND	76.834	0	76.834
**D AMUNDI ETF ICAV	850.716	0	850.716
**D KBC EQUITY FUND SRI EUROZONE	52.254	0	52.254
**D HSBC INDEX TRACKER INVESTMENT FUNDS - DEVELOPED WORLD SUSTAINABLE EQUITY INDEX FUND	14.805	0	14.805
**D KBC EQUITY SRI WORLD DBI-RDT	56.462	0	56.462
**D KBC INST ED EURO EQTY SM &MD CAPS	6.893	0	6.893
**D HSBC ETFs PUBLIC LIMITED COMPANY - HSBC MSCI WORLD VALUE ESG UCITS ETF	20.149	0	20.149
**D AMUNDI ETF ICAV - AMUNDI PRIME ALL COUNTRY WORLD UCITS ETF	22.276	0	22.276
**D AMUNDI ETF ICAV - AMUNDI SANDP 500 EQUAL WEIGHT ESG LEADERS UCITS ETF	33.071	0	33.071
**D AMUNDI ETF ICAV - AMUNDI S&P 500 EQUAL WEIGHT ESG LEADERS UCITS ETF	9.594	0	9.594
**D PLATO INST I FUND EURO EQUITY	147.734	0	147.734
**D PUTM AUTHORISED CONTRACTUAL SCHEME - PUTM ACS EUROPEAN EX UK FUND 2	9.285	0	9.285
**D HSBC ETFs PUBLIC LIMITED COMPANY	24.584	0	24.584
**D PLATO INSTITUTIONAL INDEX FUND/EUROPEAN EQUITY	192.151	0	192.151
**D HSBC INDEX TRACKER INVESTMENT FUNDS - EUROPEAN INDEX FUND	9.567	0	9.567
**D AMUNDI ETF ICAV-AMUNDI PRIME GLOBAL UCITS ETF	51.806	0	51.806
**D HSBC ETFs PLC	63.747	0	63.747
**D HSBC ETFs PUBLIC LIMITED COMPANY - HSBC MSCI WORLD UCITS ETF	13.452	0	13.452
**D KBC ECO FUND/WORLD	65.518	0	65.518
**D ROYAL LONDON EQUITY FUNDS ICVC - ROYAL LONDON EUROPE EX UK EQUITY TILT FUND	12.817	0	12.817
**D HSBC ETFs PUBLIC LIMITED COMPANY - HSBC MSCI EUROPE UCITS ETF	44.715	0	44.715
**D KBC INSTITUTIONAL FUND SRI EURO	45.200	0	45.200
**D KBC INST FUND EURO EQUITY	36.883	0	36.883
**D KBC EQUITY FUND/EUROPE	689.063	0	689.063
**D KBC EQUITY FUND EUROZONE	23.017	0	23.017
**D KBC EQUITY ENHANCED INTEL STOCK			

Azionisti:

1.712

Teste:

2

Pagina 14

Di\* delega alla persona fisica sopra indicata con il numero della scheda magnetica  
 \*\*D delega alla persona fisica sopra indicata con il numero della scheda magnetica (votazione effettuata alla postazione assistita)  
 RI,\* rappresentanza legata alla persona fisica sopra indicata con il numero della scheda magnetica

Azionisti in proprio:

1.712

Azionisti in delega:

1.712

## LISTA ESITO DELLE VOTAZIONE

Oggetto: 4. Acquisto e disposizione di azioni proprie. Deliberazioni inerenti e conseguenti.

## FAVOREVOLI

Cognome	Tot. Voti	Proprio	Delega
**D INTERNATIONAL KAPITALANLAGEGESELLSCHAFT MBH ACTING FOR THE ACCOUNT OF INKA LUCK FONDS UBS	9.851	0	9.851
**D KBC EQUITY FUND/STRATEGIC SATELLITES	27.488	0	27.488
**D UNIVERSAL-INVESTMENT-GESELLSCHAFT MBH	296.131	0	296.131
**D ALLIANZ CGI SUBFONDS EQUITIES	74.340	0	74.340
**D ALLIANZ PV-MS RCM SYSPRO VALUE EUROPE	68.686	0	68.686
**D INTERNATIONALE KAPITALANLAGEGESELLSCHAFT MBH ACTING FOR THE ACCOUNT OF A-EUROPA-LA-PASSIV	4.177	0	4.177
**D INTERNATIONALE KAPITALANLAGEGESELLSCHAFT MBH ACTING FOR THE ACCOUNT OF AKTIEN EUR	427.749	0	427.749
**D INTERNATIONALE KAPITALANLAGEGESELLSCHAFT MBH ACTING FOR THE ACCOUNT OF BG	6.300	0	6.300
**D INTERNATIONALE KAPITALANLAGEGESELLSCHAFT MBH ACTING FOR THE ACCOUNT OF INKA LUCK FONDS DWS AKTIEN U	29.800	0	29.800
**D INTERNATIONALE KAPITALANLAGEGESELLSCHAFT MBH ACTING FOR THE ACCOUNT OF MERLIN MASTER FONDS INKA	387.000	0	387.000
**D INTERNATIONALE KAPITALANLAGEGESELLSCHAFT MBH ACTING FOR THE ACCOUNT OF ARZTRENTE 2	26.566	0	26.566
**D INTERNATIONALE KAPITALANLAGEGESELLSCHAFT MBH ACTING FOR THE ACCOUNT OF VIM	70.849	0	70.849
**D INTERNATIONALE KAPITALANLAGEGESELLSCHAFT MBH ACTING FOR THE ACCOUNT OF ZA	3.017	0	3.017
**D JPMORGAN INTERNATIONAL VALUE ETF	217.510	0	217.510
**D UNIVERSAL-INVESTMENT-GESELLSCHAFT MBH ON BEHALF OF VSTBH-UNIVERSAL-FONDS	2.389	0	2.389
**D JPMORGAN INVESTMENT FUNDS	368.643	0	368.643
**D UNIVERSAL-INVESTMENT-GESELLSCHAFT MBH ON BEHALF OF STEV-NW-UNIVERSAL-FONDS	3.800	0	3.800
**D ALGEBRIS UCITS FUNDS PLC - ALGEBRIS CORE ITALY FUND	327.169	0	327.169
**D 405 MSTV I LP - AQR- NON FLIP	1.075	0	1.075
**D SEI INSTITUTIONAL INTERNATIONAL TRUST INTERNATIONAL EQUITY FUND	21.082	0	21.082
**D JPMORGAN FLEXIBLE INCOME ETF	260	0	260
**D KAIROS INTERNATIONAL SICAV - MADE IN ITALY	215.302	0	215.302
**D JPMORGAN FUNDS	4.296.266	0	4.296.266
**D RLA INTERNATIONAL EQUITIES FUND	11.014	0	11.014
**D RLA NZ INTERNATIONAL EQUITIES FUND	4.358	0	4.358
**D FCP EPARGNE EUROPE DYNAMIQUE	43.387	0	43.387
**D COMMINGLED PENSION TRUST FUND (EUROPE DYNAMIC) OF JP MORGAN CHASE BANK, N.A.	68.527	0	68.527
**D MFS GLOBAL ALTERNATIVE STRATEGY FUND	7.067	0	7.067
**D JPMORGAN SAR EUROPEAN FUND	197.432	0	197.432
**D MFS INTERNATIONAL NEW DISCOVERY FUND	1.400.785	0	1.400.785
**D JPMORGAN INTERNATIONAL DEVELOPED EQUITY ACTIVE ETF	8.515	0	8.515
**D JPMORGAN EUROPE DYNAMIC FUND	307.305	0	307.305
**D JPMORGAN DEVELOPED INTERNATIONAL VALUE FUND	402.261	0	402.261
**D JPMORGAN INCOME BUILDER FUND	71.237	0	71.237
**D JPMORGAN INTERNATIONAL DYNAMIC ETF	4.209	0	4.209
**D JPMORGAN EUROPEAN GROWTH & INCOME PLC	223.419	0	223.419
**D JPMORGAN DIVERSIFIED FUND	8.010	0	8.010
**D JPMORGAN FUND ICVC - JPM EUROPE DYNAMIC (EX UK) FUND	687.434	0	687.434
**D JPMORGAN GLOBAL ALLOCATION FUND	4.340	0	4.340
**D COMMINGLED PENSION TRUST FUND (EAFE EQUITY INDEX) OF JP MORGAN CHASE BANK, N.A.	2.862	0	2.862
**D DEKA VALUE PLUS	187.317	0	187.317
**D 405 MSTV I LP-TREASURY INTL	93.930	0	93.930
**D BAM MASTER (GCM )	6.151	0	6.151
**D BRIDGEWATER PURE ALPHA TRADING-COMPANY LTD	24.696	0	24.696
**D VERITION MULTI STRATEGY MASTER FD (4TY )	11.734	0	11.734
**D HOLOCENE ADVISORS MASTER FD LTD G (GCM )	66.959	0	66.959
**D BRIDGEWATER PURE ALPHA TRADING CO (RTV )	27.729	0	27.729
**D BRIDGEWATER PURE ALPHA TRADING CO (GCM )	56.106	0	56.106
**D HUDSON BAY MASTER ED LTD TRADING (GCM )	787	0	787
**D 405 MSTV LP	323	0	323
	6.151	0	6.151

Pagina 15

2 DE\* delega alla persona fisica sopra indicata con il numero della scheda magnetica

1.712

1.712 Teste: 0 Azionisti in delega:

\*\*D delega alla persona fisica sopra indicata con il numero della scheda magnetica (votazione effettuata alla postazione assistita)

RL\* rappresentanza legale alla persona fisica sopra indicata con il numero della scheda magnetica

Azionisti:

Azionisti in proprio:

## LISTA ESITO DELLE VOTAZIONE

Oggetto: 4. Acquisto e disposizione di azioni proprie. Deliberazioni inerenti e conseguenti.  
FAVOREVOLI

Cognome	Tot. Voti	Proprio	Delega
**D BRIDGEWATER PURE ALPHA TRADING COMPANY II, LTD.	56.106	0	56.106
**D VERITION MULTI STRATEGY MASTER FUND LTDC	66.959	0	66.959
**D BRIDGEWATER PURE ALPHA TRADING COMPANY IV, LP	787	0	787
**D HOLOCENE ADVISORS MASTER FUND-LTD	27.729	0	27.729
**D ATLAS DIVERSIFIED MASTER FUND, LTD.	24.696	0	24.696
**D BRIDGEWATER PURE ALPHA FUND III, LTD	1.777	0	1.777
**D AOR LUX FUNDS- AQR DIVERSIFIED-RISK PREMIA FUND	45.610	0	45.610
**D HUDSON BAY MASTER FUND LTD TRADING	323	0	323
**D MI-FONDS 384	5.776	0	5.776
**D STICHTING PENSIOENFONDS MEDISCH SPECIALISTEN	99.171	0	99.171
**D DEKA-MASTER-HAEC I	36.798	0	36.798
**D MINISTRY OF ECONOMY AND FINANCE	207.360	0	207.360
**D BRIDGEWATER PURE ALPHA FD III GCM (GCM )	1.777	0	1.777
**D MULTI-MANAGER INTERNATIONAL EQUITY STRATEGIES FUND	17.840	0	17.840
**D MULTI-MANAGER DIRECTIONAL ALTERNATIVE STRATEGIES FUND	37.224	0	37.224
**D AOR LUX FDS AQR DIVERSIFIED R&S (IMX )	45.610	0	45.610
**D MI-FONDS F47	12.407	0	12.407
**D DES VAL INTL.PEEO CSH NON FLIP	3	0	3
**D D.E. SHAW OCULUS INTL NON FLIP	13.563	0	13.563
**D AOR TA GLOBAL ALPHA FUND, NON FLIP	17.591	0	17.591
**D BAYVK A4 FONDS	13.935	0	13.935
**D UI BVK KAPITALVERWALTUNGSGESELLSCHAFT MBH ON BEHALF OF BAYERISCHER PENSIONSFONDS	53.571	0	53.571
**D SAEV MASTERFONDS INKA	175.028	0	175.028
**D STUTTGARTER AKTIEN EUROPA	14.307	0	14.307
**D THE NATIONAL BANK OF THE REPUBLIC OF KAZAKHSTAN	17.209	0	17.209
**D ACTICCIA VIE 90 N 7	8.829	0	8.829
**D FOOLIQ EHF	1.121	0	1.121
**D AMUNDI LIFECYCLE 2030 EQUITY	7	0	7
**D AMUNDI LIFECYCLE 2033 EQUITY	13	0	13
**D AMUNDI LIFECYCLE 2036 EQUITY	17	0	17
**D AMUNDI LIFECYCLE 2039 EQUITY	20	0	20
**D ONEMARKETS ALLIANZ CONSRV MUL ASS	17.684	0	17.684
**D AMUNDI MSCI EMU ESG BROAD TRANSITION	162.799	0	162.799
**D AMUNDI STOXX EUROPE 600	563.112	0	563.112
**D AMUNDI INDEX MSCI EUROPE	272.196	0	272.196
**D AMUNDI MSCI EMU ESG LEADERS SELECT	237.208	0	237.208
**D AMUNDI INDEX MSCI WORLD	24.504	0	24.504
**D AMUNDI MSCI EUROPE CLIMATE PARIS ALIGNED	3.912	0	3.912
**D DPAM L EQUITIES EUROPE BEHAVIORAL VALUE	12.000	0	12.000
**D AMUNDI MSCI EUROPE SCREENED	17.938	0	17.938
**D CPR INVEST BIODIVERSITY	50.211	0	50.211
**D AMUNDI MSCI WORLD CLIMATE PARIS ALIGNED	183	0	183
**D AMUNDI MSCI EMU CLIMATE PARIS ALIGNED	13.056	0	13.056
**D AMUNDI ITALY MIB ESG	130.574	0	130.574
**D AMUNDI MSCI EUROPE ESG BROAD TRANSITION	89.264	0	89.264
**D AMUNDI STOXX EUROPE 600 ESG	52.042	0	52.042
**D AMUNDI MSCI EUR EX SWITZERLAND ESG LEAD	24.591	0	24.591
**D ESPERIDES DAA ALLIANZ	2.849	0	2.849
**D PRI JP MORGAN EUROZONE EQUITY	162.777	0	162.777
**D AMUNDI FUNDS EUROPEAN EQUITY SMALL CAP	266.144	0	266.144
**D AMUNDI PRIME EUROPE	13.434	0	13.434

Azionisti:

1.712

Teste:

0

Azionisti in delega:

Pagina 16

0\*\* delega alla persona fisica sopra indicata con il numero della scheda magnetica

2

1.712

Azionisti in delega:

0\*\* delega alla persona fisica sopra indicata con il numero della scheda magnetica (votazione effettuata alla posizione assistita)

RL\* rappresentanza legale alla persona fisica sopra indicata con il numero della scheda magnetica

## LISTA ESITO DELLE VOTAZIONE

Oggetto: 4. Acquisto e disposizione di azioni proprie. Deliberazioni inerenti e conseguenti.  
FAVOREVOLI

Cognome	Tot. Voti	Proprio	Delega
**D AMUNDI PRIME EUROZONE	41.253	0	41.253
**D AF EUROLAND EQUITY SMALL CAP SELECT	514.297	0	514.297
**D LEADERSEL PMI	63.000	0	63.000
**D AMUNDI FUNDS EUROLAND EQUITY RISK PARITY	12.993	0	12.993
**D AURIS X ALLIANZ GLOBAL EQUITIES ESG	617	0	617
**D LUXCELLENCE HELVETIA EUROP EQUITY	5.034	0	5.034
**D NIF3 SUSTAINABLE WORLD EQUITY MANDATE2	770	0	770
**D SWISSCANTO LU PF FD COMMITTED FOCUS CHF	12.469	0	12.469
**D RESPONSIBLE SELECT CHF	8.088	0	8.088
**D COMMITTED SELECT EUR	14.631	0	14.631
**D SMC LU PORTFOLIO FUND COMMITTED BALANCE CHF	25.398	0	25.398
**D SMC LU PORTFOLIO FUND COMMITTED BALANCE EUR	22.543	0	22.543
**D SWISSCANTO LU COMMITTED AMBITION CHF	10.912	0	10.912
**D SWISSCANTO LU PORT FD COMMITTED AME	10.808	0	10.808
**D UNIVERSE THE CMI CONT EURO EQ	28.099	0	28.099
**D SWISSCANTO SYSTEMATIC COMMITTED EUROZONE	11.594	0	11.594
**D CENTRAL BANK OF IRELAND MSCI PAB	8.057	0	8.057
**D DPAM B EQUITIES EMU BEHAVIORAL VALIJE	22.000	0	22.000
**D DPAM B EQUITIES EUROPE INDEX	30.000	0	30.000
**D DPAM DBI RDT B EQUITIES EMU INDEX	48.000	0	48.000
**D CO PERATIE KLAVERBLAD VERZEKERINGEN UA	17.960	0	17.960
**D KLAVERBLAD SHADEVERZEKERINGSMAATSCHAPPI	20.055	0	20.055
**D ST BEDRIJFSTAKPENSIOENFONDS VOOR DE PARTICULIERE BEVEELIGING	5.151	0	5.151
**D STICHTING HPL PENSIOEN	39.362	0	39.362
**D SPA MANDATE BLACKROCK	8.852	0	8.852
**D STICHTING JURIDISCH EIGENAAR ASR ESG INDEXPLUS INSTITUTIONELE FONDSEN	126.771	0	126.771
**D ST FED PMA MANDATE BLACKROCK	2.690	0	2.690
**D STICHTING PENSIOENFONDS VOOR FYSIOTHERAPEUTEN	870	0	870
**D STICHTING PENSIOENFONDS VOOR DE ARCHITECTENBUREAUS	7.698	0	7.698
**D HELVETIA I EUROPA	34.068	0	34.068
**D LGT SLC EQUITY OPT POOL SSGA	6.271	0	6.271
**D ROYAL UNITED KINGDOM BENEFICIENT ASSOCIAT	509	0	509
**D ABERDEEN GROUP CHARITABLE TRUST	522	0	522
**D UI MAIN I UF BLACKROCK EUROPE	6.643	0	6.643
**D BI FONDS G100 AKTIEN QTRON	4.355	0	4.355
**D HAMELIN ACTIONS EUROPE EPC	21.459	0	21.459
**D AMUNDI ACTIONS EURO RESPONSABLE	53.521	0	53.521
**D ASSURDIX	35.376	0	35.376
**D AA SSGA ACTIONS INDICE EURO	31.840	0	31.840
**D LBPAM 3 MOIS	122.113	0	122.113
**D TOCQUEVILLE FINANCE	443.039	0	443.039
**D TONI ACTIONS ISR 100	21.645	0	21.645
**D VIVACCIO ISR ACTIONS	21.243	0	21.243
**D LBPAM ISR ACTIONS FOCUS EURO	46.869	0	46.869
**D UNIVERS CNP I	238.595	0	238.595
**D CNP ASSUR VALIDE ET MOMENTUM	16.963	0	16.963
**D CARPIMKO PTES ET MOYENNES CAPI C	17.205	0	17.205
**D OSTRUM EUROPE EQUITY	55.349	0	55.349
**D FGV ACTIONS EUROPE LM A	81.269	0	81.269
**D ROPS EURO P	11.808	0	11.808
	57.798	0	57.798

Pagina 17

Azionisti: 1.712 Teste: 2  
 Azionisti in proprio: 0 Azionisti in delega: 1.712  
 D: delega alla persona fisica sopra indicata con il numero della scheda magnetica  
 \*\*D delega alla persona fisica sopra indicata con il numero della scheda magnetica (votazione effettuata alla postazione assistita)  
 RL\* rappresentanza legale alla persona fisica sopra indicata con il numero della scheda magnetica

## LISTA ESITO DELLE VOTAZIONE

Oggetto: 4. Acquisto e disposizione di azioni proprie. Deliberazioni inerenti e conseguenti.

## FAVOREVOLI

Cognome	Tot. Voti	Proprio	Delega
**D EGPARGNE 2 DIVERSIFIE	7.125	0	7.125
**D AMUNDI MSCI EMU HIGH DIVIDEND UCITS ETF	148.079	0	148.079
**D ARKEA FOCUS HUMAN	140.199	0	140.199
**D AMUNDI EQUITY EURO CONSERVATIVE	50.916	0	50.916
**D ROPS SMART INDEX EURO	32.323	0	32.323
**D AP ACTIONS 1 EURO	15.092	0	15.092
**D IP ACTIONS EURO	9.732	0	9.732
**D GLOBAL MULTI FACTOR EQUITY FUND	24.554	0	24.554
**D BEL EQUITY EUROPE	80.973	0	80.973
**D LMDG SMID CAP EUR FCP	19.190	0	19.190
**D STAR PASTEUR	13.160	0	13.160
**D SAKKARAH 7 FCP	4.416	0	4.416
**D AMUNDI MSCI WORLD CLIMATE PARIS ALLIGNED UMWELTZEICHEN UCITS ETF	1.891	0	1.891
**D AMUNDI INDEX EUROPE EX UK SMALL	14.765	0	14.765
**D LBPM ISR ACTIONS EUROMONDE	11.571	0	11.571
**D TOCQUEVILLE DIVIDENDE	50.858	0	50.858
**D ACTIONS MONDE ET EUROPE	40.702	0	40.702
**D A B DIVERSIFIE	28.720	0	28.720
**D AMLC EQ SINGLE STOCKS	125	0	125
**D LBPM SHORT TERM	147.000	0	147.000
**D SELECTION EURO CLIMAT JANVIER 2025	6.073	0	6.073
**D CAMBRIDGE UNIVERSITY ALL WORLD EQUITY ED	3.580	0	3.580
**D CAMBRIDGE UNIVERSITY DEVELOPED MARKETS EQUITY FUND	1.459	0	1.459
**D EDF RETRAITE LONG TERME INDICIELLE	10.875	0	10.875
**D OCIRP ACTIONS MULTIFACTEURS	20.137	0	20.137
**D ASR LEVENVERZEKERING NV	42.011	0	42.011
**D ASR SCHADEVERZEKERING NV	14.592	0	14.592
**D BLACKROCK LIFE LTD	60.137	0	60.137
**D BLACKROCK SOLUTIONS FUNDS ICAV	15.192	0	15.192
**D STATE OIL FUND OF THE REPUBLIC OF AZERBAIJAN	120.660	0	120.660
**D TD INTERNATIONAL EQUITY INDEX ETF	51.972	0	51.972
**D FIRE AND POLICE PENSION ASSOCIATION OF COLORADO	1.342	0	1.342
**D BLACKROCK GLOBAL FUNDS	199.168	0	199.168
**D AURION GLOBAL EQUITY FUND	1.343	0	1.343
**D STICHTING BEDRIJFSPENSIOENFONDS VOOR HET BAKKERSBEDRIJF	45.627	0	45.627
**D TD DIVERSIFIED MONTHLY INCOME FUND	73.683	0	73.683
**D IMPERIAL GLOBAL EQUITY INCOME POOL	7.048	0	7.048
**D IMPERIAL INTERNATIONAL EQUITY POOL	89.317	0	89.317
**D ALASKA PERMANENT FUND CORPORATION	156.288	0	156.288
**D BANK OF KOREA	181.377	0	181.377
**D ISHARES VII PUBLIC LIMITED COMPANY	484.494	0	484.494
**D ISHARES PUBLIC LIMITED COMPANY	397.687	0	397.687
**D IA CLARINGTON GLOBAL VALDE FUND	6.080	0	6.080
**D CITW FUND, LP	501	0	501
**D BLACKROCK - IG INTERNATIONAL EQUITY POOL	1.930	0	1.930
**D STICHTING BEDRIJFSTAKPENSIOENFONDS VOOR DE ZOETWARENINDUSTRIE	36.293	0	36.293
**D ISHARES II PUBLIC LIMITED COMPANY	759.661	0	759.661
**D CIBC EUROPEAN INDEX FUND	1.910	0	1.910
**D CIBC INTERNATIONAL EQUITY INDEX ETF	5.677	0	5.677
**D BLACKROCK LIFE LIMITED	12.487	0	12.487
**D CIBC INTERNATIONAL EQUITY INDEX POOL	1.374	0	1.374

Azionisti:

1.712

1.712

Azionisti in proprio: 0

Azionisti in delega: 1.712

2

1.712

Pagina 18

DE\* delega alla persona fisica sopra indicata con il numero della scheda magnetica

\*\*D delega alla persona fisica sopra indicata con il numero della scheda magnetica (votazione effettuata alla postazione assistita)

RL\* rappresentanza legale alla persona fisica sopra indicata con il numero della scheda magnetica

## LISTA ESITO DELLE VOTAZIONE

Oggetto: 4. Acquisto e disposizione di azioni proprie. Deliberazioni inerenti e conseguenti.  
FAVOREVOLI

Cognome	Tot. Voti	Proprio	Delega
**D GLOBAL ATLANTIC BLACKROCK DISCIPLINED INTERNATIONAL CORE PORTFOLIO	989	0	989
**D SYMMETRY PANORAMIC INTERNATIONAL EQUITY FUND	17.174	0	17.174
**D IPC MULTI-FACTOR INTERNATIONAL EQUITY	13.973	0	13.973
**D STICHTING BEDRIJFTAKPENSIOENFONDS VOOR HET SCHILDERS-, AFWERKINGS- EN GLASZETBEDRIJF	51.919	0	51.919
**D LOCKHEED MARTIN CORPORATION MASTER RETIREMENT TRUST	7.389	0	7.389
**D COMMISSION DE LA CAISSE COMMUNE	5.293	0	5.293
**D IO CANDRIAM ESG INTERNATIONAL EQUITY ETF	5.654	0	5.654
**D CIBC INTERNATIONAL EQUITY PRIVATE POOL	6.676	0	6.676
**D THE CANADA LIFE ASSURANCE COMPANY	15.980	0	15.980
**D LAWRENCE LIVERMORE NATIONAL SECURITY, LLC AND TRIAD NATIONAL SECURITY, LLC DEFINED BENEFIT PENSION PLAN GROUP TRUST	4.434	0	4.434
**D TD BALANCED GROWTH FUND	132.679	0	132.679
**D COMMONWEALTH OF PENNSYLVANIA STATE EMPLOYEES' RETIREMENT SYSTEM	1.488	0	1.488
**D BLACKROCK FUND MANAGERS LTD	325.687	0	325.687
**D TD INTERNATIONAL RESEARCH EQUITY FUND	44.109	0	44.109
**D CO-OPERATORS GROUP LIMITED	2.139	0	2.139
**D GLOBAL X MSCI EAFE INDEX ETF	2.413	0	2.413
**D BLACKROCK ADVANTAGE INTERNATIONAL FUND OF BLACKROCK FUNDS	26.822	0	26.822
**D CAUSEWAY INTERNATIONAL SMALL CAP FUND	234.622	0	234.622
**D IMPERIAL OVERSEAS EQUITY POOL	3.300	0	3.300
**D AZL INTERNATIONAL INDEX FUND	19.303	0	19.303
**D BRUCE POWER PENSION PLAN	1.068	0	1.068
**D SHELL CANADA 2007 PENSION PLAN	676	0	676
**D INDUSTRIAL ALLIANCE INSURANCE AND FINANCIAL SERVICES INC	52.010	0	52.010
**D TD ACTIVE GLOBAL ENHANCED DIVIDEND ETF	932.782	0	932.782
**D MOTABILITY, AS SOLE TRUSTEE OF THE MOTABILITY ENDOWMENT TRUST	869	0	869
**D ARIZONA STATE RETIREMENT SYSTEM	85.547	0	85.547
**D INDUSTRIAL ALLIANCE INSURANCE AND FINANCIAL SERVICES INC	13.328	0	13.328
**D IOWA PUBLIC EMPLOYEES' RETIREMENT SYSTEM	70.889	0	70.889
**D AUTORIDADE MONETARIA DE MACAU	5.075	0	5.075
**D CIBC INTERNATIONAL INDEX FUND	27.403	0	27.403
**D IPROFILE INTERNATIONAL EQUITY PRIVATE POOL	5.709	0	5.709
**D TEXAS PERMANENT SCHOOL FUND CORPORATION	78.038	0	78.038
**D BLACKROCK LIFE LTD	34.237	0	34.237
**D TD EMERALD INTERNATIONAL EQUITY INDEX FUND	72.857	0	72.857
**D SCHOOL EMPLOYEES RETIREMENT SYSTEM OF OHIO	7.542	0	7.542
**D AGF INVESTMENTS INC.	437	0	437
**D UNIVERSITY OF NOTRE DAME DU LAC	19.478	0	19.478
**D VIBA PARTNERSHIP N L.P	32.279	0	32.279
**D TD EUROPEAN INDEX FUND	2.687	0	2.687
**D ROOKWIN BANK CO., LTD.	2.157	0	2.157
**D STATE OF WISCONSIN INVESTMENT BOARD	183.129	0	183.129
**D ODDO BHF ALGO GLOBAL	150.136	0	150.136
**D ODDO BHF ASSET MANAGEMENT GMBH WEGEN FT-GOE-FONDS	9.100	0	9.100
**D ODDO BHF ASSET MANAGEMENT GMBH WEGEN ODDO BHF ALGO SUSTAINABLE LEADERS	223.339	0	223.339
**D PUBLIC EMPLOYEES' RETIREMENT SYSTEM OF MISSISSIPPI	43.370	0	43.370
**D SUBSIDIZED SCHOOLS PROVIDENT FUND	6.939	0	6.939
**D INVESCO FUND MANAGERS LIMITED	15.127	0	15.127
**D INVESCO MARKETS II PUBLIC LIMITED COMPANY	23.688	0	23.688
**D KUMPULAN WANG PERSARAAN (DIFERADANKAN	5.042	0	5.042
**D INVESCO FUNDS	358.677	0	358.677
**D UTIMCO SP II LLC	34.055	0	34.055

Pagina 19

DE\* delega alla persona fisica sopra indicata con il numero della scheda magnetica

\*\*D delega alla persona fisica sopra indicata con il numero della scheda magnetica (votazione effettuata alla postazione assistita)

RL\* rappresentanza legale alla persona fisica sopra indicata con il numero della scheda magnetica

Azionisti:

Azionisti in proprio:

1.712 Tesic:

0 Azionisti in delega:

2

1.712

## LISTA ESITO DELLE VOTAZIONE

Oggetto: 4. Acquisto e disposizione di azioni proprie. Deliberazioni inerenti e conseguenti.

## FAVOREVOLI

Cognome	Tot. Voti	Proprio	Delega
**D MANULIFE SMART INTERNATIONAL DIVIDEND ETF	754.887	0	754.887
**D AZL DFA INTERNATIONAL CORE EQUITY FUND	8.688	0	8.688
**D MANULIFE MULTIFACTOR DEVELOPED INTERNATIONAL INDEX ETF	6.762	0	6.762
**D THE SEVENTH SWEDISH NATIONAL PENSION FUND - AP 7 EQUITY FUND	221.438	0	221.438
**D PENSION RESERVES INVESTMENT TRUST FUND	42.548	0	42.548
**D VOYA VACS INDEX SERIES I PORTFOLIO	35.318	0	35.318
**D WISDOMTREE INTERNATIONAL AI ENHANCED VALUE FUND	42.250	0	42.250
**D VOYA MULTI-MANAGER INTERNATIONAL EQUITY FUND	55.455	0	55.455
**D VOYA INTERNATIONAL INDEX PORTFOLIO	10.053	0	10.053
**D VANGUARD GLOBAL DIVIDEND FUND	58.233	0	58.233
**D INVESTERINGSFORENINGEN LAEGERNES INVEST	3.809	0	3.809
**D INVESTERINGSFORENINGEN LAEGERNES INVEST, LI ARTIER GLOBALE INDEXES	13.651	0	13.651
**D KAPITALFORENINGEN LAEGERNES INVEST, KLI ARTIER GLOBALE INDEXES	61.102	0	61.102
**D T. ROME PRICE GLOBAL EX-U.S. EQUITY MACRO POOL	250	0	250
**D IMCO GLOBAL PUBLIC EQUITY LP	42.868	0	42.868
**D WISDOMTREE DYNAMIC CURRENCY HEDGED INTERNATIONAL EQUITY FUND	17.171	0	17.171
**D PITTSBURGH THEOLOGICAL SEMINARY OF THE PRESBYTERIAN CHURCH (USA)	957	0	957
**D WISDOMTREE INTERNATIONAL MIDCAP DIVIDEND FUND	28.722	0	28.722
**D RAINDROPS CAPITAL LIMITED	1.339	0	1.339
**D SNOWBALL CAPITAL HOLDINGS LIMITED	1.765	0	1.765
**D WISDOMTREE INTERNATIONAL EQUITY FUND	14.507	0	14.507
**D WISDOMTREE GLOBAL HIGH DIVIDEND FUND	603	0	603
**D GREENFIELDS CAPITAL LIMITED	629	0	629
**D PUBLIC EMPLOYEE RETIREMENT SYSTEM OF IDAHO	10.768	0	10.768
**D CCANDL Q INTERNATIONAL EQUITY FUND	4.528	0	4.528
**D CIBC PENSION PLAN	2.726	0	2.726
**D CCANDL Q GLOBAL EQUITY FUND	644	0	644
**D CCANDL Q GROUP GLOBAL EQUITY FUND	14.067	0	14.067
**D METROPOLITAN LIFE INSURANCE COMPANY	5.500	0	5.500
**D XTRACKERS MSCI EUROPE HEDGED EQUITY ETF	7.667	0	7.667
**D XTRACKERS MSCI EAFE HEDGED EQUITY ETF	19.456	0	19.456
**D XTRACKERS MSCI ALL WORLD EX US HEDGED EQUITY ETF	140.471	0	140.471
**D XTRACKERS MSCI KOKUSAI EQUITY ETF	2.587	0	2.587
**D XTRACKERS MSCI EUROZONE HEDGED EQUITY ETF	3.301	0	3.301
**D XTRACKERS MSCI EAFE HIGH DIVIDEND YIELD EQUITY ETF	3.143	0	3.143
**D THE STANDARD BANK OF SOUTH AFRICA LTD	207.766	0	207.766
**D PUBLIC EMPLOYEES RETIREMENT SYSTEM OF OHIO	67.546	0	67.546
**D THE STANDARD BANK OF SOUTH AFRICA LTD	65.930	0	65.930
**D TEXAS PERMANENT SCHOOL FUND CORP	18.769	0	18.769
**D XTRACKERS FTSE DEVELOPED EX US MULTIFACTOR ETF	55.375	0	55.375
**D VANGUARD EUROPE STOCK INDEX FUND	1.552	0	1.552
**D VANGUARD FTSE ALL-WORLD EX-US INDEX FUND	928.560	0	928.560
**D VANGUARD INTERNATIONAL HIGH DIVIDEND YIELD INDEX FUND	868.921	0	868.921
**D BONITAS POOLED INVESTMENT FUND SERIES - SMART EUROPEAN EQUITY FUND	421.014	0	421.014
**D FRANKLIN TEMPLETON INVESTMENT MANAGEMENT LIMITED	4.629	0	4.629
**D FIDELITY CONCORD STREET TRUST: FIDELITY INTERNATIONAL INDEX FUND	81	0	81
**D FIDELITY SAI INTERNATIONAL INDEX FUND	1.329.921	0	1.329.921
**D FRANKLIN TEMPLETON ETF TRUST FRANKLIN FTSE EUROPE ETF	145.232	0	145.232
**D FRANKLIN TEMPLETON ICAV	2.985	0	2.985
**D FRANKLIN TEMPLETON ETF TRUST FRANKLIN FTSE EUROZONE ETF	394	0	394
**D FRANKLIN TEMPLETON ETF TRUST FRANKLIN FTSE EUROZONE ETF	3.420	0	3.420

Azionisti:

1.712 Teste:

Azionisti in proprio: 0 Azionisti in delega:

Pagina 20

DE\* delega alla persona fisica sopra indicata con il numero della scheda magnetica

\*\*D delega alla persona fisica sopra indicata con il numero della scheda magnetica (votazione effettuata alla postazione assistita)

RL\* rappresentanza legale alla persona fisica sopra indicata con il numero della scheda magnetica

LISTA ESITO DELLE VOTAZIONE

Oggetto: 4. Acquisto e disposizione di azioni proprie. Deliberazioni inerenti e conseguenti.  
FAVOREVOLI

Cognome	Tot. Voti	Proprio	Delega
**D FRANKLIN INTERNATIONAL EQUITY INDEX ETF	5.400	0	5.400
**D THE COMMONWEALTH FUND	1.018	0	1.018
**D ADVANCED SERIES TRUST- AST BALANCED ASSET ALLOCATION PORTFOLIO	154.336	0	154.336
**D ADVANCED SERIES TRUST - AST QUANTITATIVE MODELING PORTFOLIO	1.215	0	1.215
**D TEACHERS' RETIREMENT SYSTEM OF LOUISIANA	256.900	0	256.900
**D COMMONWEALTH OF PENNSYLVANIA PUBLIC SCHOOL EMPLOYEES' RETIREMENT SYSTEM	315.887	0	315.887
**D ADVANCED SERIES TRUST - AST PRUDENTIAL GROWTH ALLOCATION PORTFOLIO	114.070	0	114.070
**D PMPT-LINKA-FONDS	10.183	0	10.183
**D ADVANCED SERIES TRUST - AST ACADEMIC STRATEGIES ASSET ALLOCATION PORTFOLIO	24.802	0	24.802
**D ONTARIO POWER GENERATION INC	672.575	0	672.575
**D TREASURER OF THE STATE OF NORTH CAROLINA EQUITY INVESTMENT FUND POOLED TRUST	100.322	0	100.322
**D STICHTING PENSIOENFONDS RAIL AND OPENBAAR VERVOER	89.301	0	89.301
**D INKA AUSGLEICHSFONDS	9.921	0	9.921
**D ADVANCED SERIES TRUST- AST PRESERVATION ASSET ALLOCATION PORTFOLIO	237	0	237
**D BRIDGEWATER DEFENSIVE ALPHA FUND (CF2) , LP	3.990	0	3.990
**D THE PRUDENTIAL SERIES FUND - PSF PGIM FLEXIBLE MANAGED PORTFOLIO	3.527	0	3.527
**D COMMONWEALTH OF PENNSYLVANIA TREASURY DEPARTMENT	52.781	0	52.781
**D ADVANCED SERIES TRUST - AST ADVANCED STRATEGIES PORTFOLIO	837	0	837
**D PGIM QMA INTERNATIONAL DEVELOPED MARKETS INDEX FUND	5.508	0	5.508
**D PRUDENTIAL GLOBAL TOTAL RETURN FUND, INC. - PGIM GLOBAL TOTAL RETURN FUND	133.500	0	133.500
**D CENTRAL STATES SE AND SW H AND W FUNDS	53	0	53
**D BWP GLOBAL MACRO TRADING LIMITED	4.470	0	4.470
**D COMMONWEALTH OF PA - TREASURY	40	0	40
**D BRIDGEWATER DEFENSIVE ALPHA TRADING CO LTD	14.267	0	14.267
**D INDIANA PUBLIC RETIREMENT SYSTEM	87.852	0	87.852
**D ADVANCED SERIES TRUST- AST CAPITAL GROWTH ASSET ALLOCATION PORTFOLIO	21.253	0	21.253
**D THE PRUDENTIAL SERIES FUND PSF GLOBAL PORTFOLIO	91.598	0	91.598
**D ADVANCED SERIES TRUST - AST INTERNATIONAL GROWTH PORTFOLIO	12.478	0	12.478
**D STICHTING PENSIOENFONDS RAIL & OPENBAAR VERVOER	1.940	0	1.940
**D THE PRUDENTIAL SERIES FUND - PSF PGIM 50/50 BALANCED PORTFOLIO	2.146	0	2.146
**D WILSHIRE BRIDGEWATER MANAGED ALPHA MASTER FUND LIMITED	2.591	0	2.591
**D INTERNATIONALE KAPITALANLAGESELLSCHAFT MBH ACTING FOR ACCOUNT OF ZEO AKTIEN EUROPA	4.571	0	4.571
**D INTERNATIONALE KAPITALANLAGESELLSCHAFT MBH ACTING FOR ACCOUNT OF INKA PBEAKK	14.805	0	14.805
**D EMPLOYEES' RETIREMENT SYSTEM OF THE STATE OF HAWAII	18.959	0	18.959
**D PRINCIPAL FUNDS, INC. - INTERNATIONAL EQUITY INDEX FUND	3.645	0	3.645
**D PRINCIPAL FUNDS, INC. - OVERSEAS FUND	180.560	0	180.560
**D ALASKA PERMANENT FUND CORPORATION	27.578	0	27.578
**D FIRST TRUST EUROZONE ALPHADEX ETF	39.925	0	39.925
**D BESSEMER TRUST COMPANY	29.629	0	29.629
**D FIRST TRUST EUROZONE ALPHADEX UCITS ETF	70.261	0	70.261
**D FIRST TRUST RIVERFRONT DYNAMIC DEVELOPED INTERNATIONAL ETF	34.674	0	34.674
**D FIRST TRUST EUROPE ALPHADEX FUND	16.667	0	16.667
**D FIRST TRUST GLOBAL FUNDS PLC - FIRST TRUST GLOBAL EQUITY INCOME UCITS ETF	100.973	0	100.973
**D LOCAL PENSIONS PARTNERSHIP INVESTMENTS LTD	39.184	0	39.184
**D PENSIONSDANMARK PENSIOENFORSIRINGSKATIESELSKAB	3.453	0	3.453
**D SHELL NEDERLAND PENSIOENFONDS STICHTING	6.852	0	6.852
**D INTERNATIONAL BANK FOR RECONSTRUCTION AND DEVELOPMENT	23.233	0	23.233
**D KAPITALFORENINGEN INVESTIN PRO, GLOBAL EQUITIES III	1.359	0	1.359
**D MINISTER FOR FINANCE AND IRELAND STRATEGIC INVESTMENT FUND (ISIF	11.413	0	11.413
**D LEGAL & GENERAL UCITS ETF PUBLIC LIMITED COMPANY	188.694	0	188.694
**D LEGAL AND GENERAL UCITS ETF PLC			

Pagina 21

Azionisti: 1.712 Teste: 2 DE\* delega alla persona fisica sopra indicata con il numero della scheda magnetica  
 Azionisti in proprio: 0 Azionisti in delega: 1.712 \*\*D delega alla persona fisica sopra indicata con il numero della scheda magnetica (votazione effettuata alla postazione assistita)  
 RI\* rappresentanza legale alla persona fisica sopra indicata con il numero della scheda magnetica

## LISTA ESITO DELLE VOTAZIONI

Objetto: 4. Acquisto e disposizione di azioni proprie. Deliberazioni inerenti e conseguenti.

FAVOREVOLI

Cognome	Tot. Voti	Proprio	Delega
**D BNY MELLON INTERNATIONAL EQUITY ETF	14.589	0	14.589
**D THE BANK OF NEW YORK MELLON EMPLOYEE BENEFIT COLLECTIVE INVESTMENT FUND PLAN	142.507	0	142.507
**D ARBEJDSMARKEDETS TILLAEGSPENSION	1.076.857	0	1.076.857
**D BNY MELLON INDEX FUNDS, INC. - BNY MELLON INTERNATIONAL STOCK INDEX FUND	5.403	0	5.403
**D BNYM MELLON CF SL INTERNATIONAL STOCK INDEX FUND	23.243	0	23.243
**D BLACKROCK SOLUTIONS FUNDS ICAV	35.004	0	35.004
**D VAERDIPAPIFONDEN SPARINVEST, INDEX BAKREDYGTIGE EUROPA KI	17.640	0	17.640
**D PENN SERIES DEVELOPED INTERNATIONAL INDEX FUND	1.719	0	1.719
**D LOCKHEED MARTIN CORPORATION MASTER RETIREMENT TRUST	3.024	0	3.024
**D MCGILL UNIVERSITY PENSION PLAN	1.027	0	1.027
**D ARROWSTREET COLLECTIVE INVESTMENT TRUST	661.470	0	661.470
**D ALASKA PERMANENT FUND CORPORATION	10.498	0	10.498
**D INVESTERINGSFORENINGEN NYKREDIT INVEST TAKTISK ALLOKERING	1.847	0	1.847
**D BOARD OF PENSIONS OF THE EVANGELICAL LUTHERAN CHURCH IN AMER	7.099	0	7.099
**D CNTRL PNSN FND INTRNTNL UNION	33.180	0	33.180
**D COUNTY EMPLOYEES ANNUITY AND BENEFIT FUND OF COOK COUNTY	7.569	0	7.569
**D WINDWISE MSCI EAFE INDEX NON-LENDING	7.948	0	7.948
**D MANVILLE PERSONAL INJURY SETTLEMENT TRUST	881	0	881
**D METROPOLITAN EMPLOYEE BENEFIT SYSTEM	4.241	0	4.241
**D PUBLIC EMPLOYEES' RETIREMENT SYSTEM OF MISSISSIPPI	8.793	0	8.793
**D INVESTERINGSFORENINGEN SPARINVEST INDEX EUROPA VALDE KI	17.302	0	17.302
**D RHODE ISLAND EMPLOYEES RETIREMENT SYSTEMS POOLED TRUST	315.931	0	315.931
**D PUBLIC EMPLOYEES RETIREMENT ASSOCIATION OF NEW MEXICO	2.156	0	2.156
**D INTERNATIONAL EQUITY FUND	22.089	0	22.089
**D ARROWSTREET US GROUP TRUST	89.332	0	89.332
**D THE WAWANESA MUTUAL INSURANCE COMPANY	66.563	0	66.563
**D MERCK AND CO INC MASTER RETIREMENT TRUST	6.751	0	6.751
**D BMO PRIVATE INTERNATIONAL EQUITY PORTFOLIO	633.233	0	633.233
**D AL TST AL TRUST AKTIEN EUROPA	7.053	0	7.053
**D MI-FONDS KI2	20.452	0	20.452
**D MGT'S AFH DA FUND	62.683	0	62.683
**D STICHTING PENSIOENFONDS HOOGOVENS	1.246	0	1.246
**D INTERNATIONAL EQUITY FUND	14.232	0	14.232
**D WACK EAFE EQUITY POOL	55.341	0	55.341
**D WACKENZIE INTERNATIONAL EQUITY INDEX ETF	16.425	0	16.425
**D WS DEVELOPED MARKETS EX NORTH AMERICA SR INDEX ETF	41.995	0	41.995
**D WACK COMPREHENSIVE EQUITY POOL	39.876	0	39.876
**D RAYTHEON TECHNOLOGIES CORPORATION MASTER RETIREMENT TRUST	9.613	0	9.613
**D FLORIDA RETIREMENT SYSTEM	1.888.738	0	1.888.738
**D THE ESB PENSION FUND	2.669	0	2.669
**D STICHTING DEPOSITARY APG DEVELOPED MARKETS EQUITY POOL	10.223	0	10.223
**D GOLDMAN SACHS ETF TRUST - GOLDMAN SACHS ACTIVE BETA INTERNATIONAL EQUITY ETF	470.133	0	470.133
**D GOLDMAN SACHS TRUST - GOLDMAN SACHS INTERNATIONAL EQUITY INSIGHTS FUND	79.036	0	79.036
**D GREAT-WEST INTERNATIONAL INDEX FUND	54.715	0	54.715
**D THE UNIVERSITY COURT OF THE UNIVERSITY OF GLASGOW	1.302	0	1.302
**D GOLDMAN SACHS ETF TRUST - GOLDMAN SACHS MARKETBETA INTERNATIONAL EQUITY ETF	15.600	0	15.600
**D STICHTING PENSIOENFONDS ABP (NETHERLANDS)	510.572	0	510.572
**D GOLDMAN SACHS ETF TRUST - GOLDMAN SACHS ACTIVE BETA EUROPE EQUITY ETF	14.611	0	14.611
**D GOLDMAN SACHS ETF ICAV	39	0	39
**D GOLDMAN SACHS ETF TRUST - GOLDMAN SACHS ACTIVEBETA WORLD LOW VOL PLUS EQUITY ETF	40.405	0	40.405
**D GOLDMAN SACHS VARIABLE INSURANCE TRUST - GOLDMAN SACHS INTERNATIONAL EQUITY	3.039	0	3.039

Azionisti:

Azionisti in proprio: 1.712

Teste: 0

Azionisti in delega: 1.712

2

De\* delega alla persona fisica sopra indicata con il numero della scheda magnetica

Pagina 22

2

De\* delega alla persona fisica sopra indicata con il numero della scheda magnetica  
 \*\*D delega alla persona fisica sopra indicata con il numero della scheda magnetica (votazione effettuata alla postazione assistita)  
 RL\* rappresentanza legale alla persona fisica sopra indicata con il numero della scheda magnetica

## LISTA ESITO DELLE VOTAZIONE

Oggetto: 4. Acquisto e disposizione di azioni proprie. Deliberazioni inerenti e conseguenti.  
FAVOREVOLI

Cognome	Tot. Voti	Proprio	Delega
**D AVANTIS CIBC INTERNATIONAL EQUITY ETF	67	0	67
**D GOLDMAN SACHS BEWAARSTICHTING II	43.496	0	43.496
**D STICHTING PENSIOENFONDS VOOR DE WONINGCORPORATIES	17.210	0	17.210
**D WISDOMTREE ISSUER ICAV	7.864	0	7.864
**D GREAT-WEST CORE STRATEGIES - INTERNATIONAL EQUITY FUND	8.283	0	8.283
**D INVESCO MARKETS II PLC	150.842	0	150.842
**D BONITAG POOLED INVESTMENT FUND SERIES - DYNAMIC EUROPEAN EQUITY FUND	38.738	0	38.738
**D INVESCO MSCI EAFE INCOME ADVANTAGE EME	5.701	0	5.701
**D QUALITY EDUCATION FUND	809	0	809
**D INVESCO DWA DEVELOPED MARKETS MOMENTUM ETE	268.620	0	268.620
**D INVESCO MARKETS III PLC	1.006	0	1.006
**D INVESCO RAFI DEVELOPED MARKETS EX-U.S. ETF	37.320	0	37.320
**D POLICE AND FIRE RETIREMENT SYSTEM OF THE CITY OF DETROIT	16.890	0	16.890
**D PUBLIC SCHOOL TEACHERS PENSION AND RETIREMENT FUND OF CHICAGO	9.680	0	9.680
*** FOTTEZ NICOLAS	1	0	1
**D BOC-PRUDENTIAL EUROPEAN INDEX FUND	25.313	0	25.313
**D NEUALT LLC	14.906	0	14.906
**D BOC-PRUDENTIAL EUROPEAN EQUITY FUND	6.041	0	6.041
**D BESSEMER TRUST COMPANY CLEARING ACCOUNT	1.194.143	0	1.194.143
**D BESSEMER TRUST CO CLEARING ACCT	5.027	0	5.027
**D ISAOR	4.000	0	4.000
**D SOGECAP ACTIONS - SMALL CAP	227.130	0	227.130
**D AIM EQUITY EUROPE CANTONS	11.947	0	11.947
**D SG ACTIONS EURO SMALL CAP	492.792	0	492.792
**D AMUNDI MSCI WORLD EX USA SCREE	84	0	84
**D MULTI UNITS FRANCE - AMUNDI FT	392.494	0	392.494
**D MULTI UNITS FRANCE - AMUNDI MS	18.289	0	18.289
**D MULTI UNITS LUXEMBOURG-AMUNDI	79.564	0	79.564
**D MULTI UNITS LUXEMBOURG - AMUNDI	150.996	0	150.996
**D SIF (LUX) EQUITY GLOBAL	53.276	0	53.276
**D SWISS LIFE FUNDS (LUX) - EQUIT	326.576	0	326.576
**D SWISS LIFE FUNDS (LUX)-EQUITY	100.472	0	100.472
**D SWISS LIFE INDEX FUNDS (LUX)	23.196	0	23.196
**D EFFEFILUX SIC-AZIONARIO	3.861	0	3.861
**D SEI GLOBAL MASTER FUND PLC	34.938	0	34.938
**D AB SICAV III - DYNAMIC ALL MAR	1.088	0	1.088
**D KOKUSAI EQUITY INDEX FUND	6.368	0	6.368
**D MORGAN STANLEY PATHWAY FUNDS	9.279	0	9.279
**D AB SICAV I - ALL MARKET INCOME	50.079	0	50.079
**D BRIDGE BUILDER INTERNATIONAL	20.878	0	20.878
**D DESTINATIONS INTERNATIONAL EQU	125.341	0	125.341
**D DESTINATIONS INTERNATIONAL EQU	5.657	0	5.657
**D NZAM EURO STOXX PARIS-ALIGNED	2.136	0	2.136
**D BANCREEK INTERNATIONAL LARGE	122.867	0	122.867
**D THE NOMURA TRUST AND BANKING	18.390	0	18.390
**D RAYLIANT WILSHIRE NXTGEN INTER	316	0	316
**D BANCREEK DIVIDEND EQUITY	25.151	0	25.151
**D BRIDGEWATER PURE ALPHA FUND (CF3), LTD C/O MAPLES CORPORATE SERVICES LTD	750	0	750
**D UBS (LUX) INSTITUTIONAL FUND - EQUITIES EUROPE (EX CH) PASSIVE II	122.361	0	122.361
**D UBS (LUX) INSTITUTIONAL FUND - EQUITIES EUROPE (EX CH) PASSIVE	59.831	0	59.831
**D MIGROS BANK (LUX) FONDS 30	1.240	0	1.240

Azionisti:  
Azionisti in proprio:

1.712 Testis:  
0 Azionisti in delega:

2  
1.712

Pagina 23

DE\* delega alla persona fisica sopra indicata con il numero della scheda magnetica

\*\*D delega alla persona fisica sopra indicata con il numero della scheda magnetica (votazione effettuata alla postazione assistita)

RL\* rappresentanza legale alla persona fisica sopra indicata con il numero della scheda magnetica

## LISTA ESITO DELLE VOTAZIONE

Oggetto: 4. Acquisto e disposizione di azioni proprie. Deliberazioni inerenti e conseguenti.  
FAVOREVOLI

Cognome	Tot. Voti	Proprio	Delega
**D MIGROS BANK (LUX) FONDS 50	2.090	0	2.090
**D DIGITAL FUNDS STARS EUROPE	126.046	0	126.046
**D DIGITAL FUNDS STARS EUROPE EX-UK	92.115	0	92.115
**D UBS (LUX) EQUITY SICAV - EUROPEAN - HIGH DIVIDEND (EUR)	64.326	0	64.326
**D UBS FUND MANAGEMENT(LUXEMBOURG) SA	15.018	0	15.018
**D UBS (LUX) STRATEGY SICAV-SYSTEMATIC - ALLOCATION PE DEFENSIVE (USD)	198	0	198
**D UBS (LUX) STRATEGY SICAV-SYSTEMATIC - ALLOCATION PE MEDIUM (USD)	1.288	0	1.288
**D UBS (LUX) STRATEGY SICAV SAB DYNAMIC (USD)	427	0	427
**D UBS (LUX) KEY SELECTION SICAV - SYSTEMATIC ALLOCAT PTF EQUITY (USD)	810	0	810
**D STRATEGY SICAV	2.323	0	2.323
**D UBS FUND MANAGEMENT (SWITZERLAND) AG.	354.193	0	354.193
**D UBS FUND MANAGEMENT (SWITZERLAND) AG ON BEHALF OF BKA SUSTAINABLE - GLOBAL EQUITIES MOMENTUM BELIEF	190.360	0	190.360
**D NORGES BANK	13.560.501	0	13.560.501
**D ASSET MANAGEMENT EXCHANGE UCITS CCF	16.150	0	16.150
**D STICHTING PENSIOENFONDS ING	8.122	0	8.122
**D LEGAL AND GENERAL CCF	7.524	0	7.524
**D LEGAL & GENERAL CCF.	53.451	0	53.451
**D BANK OF BOTSWANA.	1.622	0	1.622
**D THE PUBLIC INSTITUTION FOR SOCIAL SECURITY	11.728	0	11.728
**D THE PUBLIC INSTITUTION FOR SOCIAL SECURITY	256.811	0	256.811
**D GENERAL ORGANISATION FOR SOCIAL INSURANCE.	80.292	0	80.292
**D GENERAL ORGANISATION FOR SOCIAL INSURANCE.	89.175	0	89.175
**D INTERNATIONAL MONETARY FUND RETIRED STAFF BENEFITS INVESTMENT ACCOUNT	2.574	0	2.574
**D INTERNATIONAL MONETARY FUND RETIRED STAFF BENEFITS INVESTMENT ACCOUNT	384	0	384
**D INTERNATIONAL MONETARY FUND RETIRED STAFF BENEFITS INVESTMENT ACCOUNT	547	0	547
**D WHEELS COMMON INVESTMENT FUND	2.614	0	2.614
**D STICHTING BEDRIJFSTAKPENSIOENFONDS VOOR DE DETAILHANDEL	69.830	0	69.830
**D HL EUROPEAN	136.752	0	136.752
**D LEGAL & GENERAL GLOBAL EQUITY INDEX FUND	11.842	0	11.842
**D LEGAL & GENERAL FUTURE WORLD GLOBAL MULTI-FACTOR ESG TILTED	3.798	0	3.798
**D LEGAL & GENERAL FUTURE WORLD ESG TILTED AND OPTIMISED DEVELO	22.263	0	22.263
**D LEGAL & GENERAL FUTURE WORLD ESG TILTED AND OPTIMISED EUROPE.	7.630	0	7.630
**D LEGAL & GENERAL FUTURE WORLD ESG T&O DEVELOPED FOSSIL FUEL E	7.254	0	7.254
**D LEGAL AND GENERAL EUROPEAN INDEX TRUST	192.342	0	192.342
**D LEGAL AND GENERAL INTERNATIONAL INDEX TRUST	48.426	0	48.426
**D ARTEMIS SMARTGARP UK EQUITY FUND	424.709	0	424.709
**D ARTEMIS SMARTGARP EUROPEAN EQUITY FUND	3.849.692	0	3.849.692
**D L&G DEVELOPED WORLD QUALITY FACTOR INDEX FUND	479	0	479
**D PERMANENT FUND INVESTMENTS LLC	2.593	0	2.593
**D KBI FUNDS ICAV	15.203	0	15.203
**D STATE STREET GLOBAL ADVISORS GROSS ROLL UP UNIT TRUST	54.376	0	54.376
**D OSMOSIS ICAV	2.251	0	2.251
**D LEGAL & GENERAL ICAV.	2.267	0	2.267
**D VERDIPAPIRFONDET KLP AKSJEUROPA INDEKS.	14.618	0	14.618
**D VERDIPAPIRFONDET KLP AKSJE GLOBAL INDEKS.	10.074	0	10.074
**D SCHLUMBERGER INTERNATIONAL STAFF RETIREMENT FUND ECP-STF	32.164	0	32.164
**D VERDIPAPIRFONDET KLP AKSJEGLOBAL INDEKS X1	75.714	0	75.714
**D ARTEMIS FUNDS (LUX) .	8.706	0	8.706
**D PUBLIC SECTOR PENSION INVESTMENT BOARD.	2.283	0	2.283
	108.512	0	108.512
	296.365	0	296.365

Pagina 24

DE\* delega alla persona fisica sopra indicata con il numero della scheda magnetica

\*\*D delega alla persona fisica sopra indicata con il numero della scheda magnetica (votazione effettuata alla postazione assistita)

RI\* rappresentanza legale alla persona fisica sopra indicata con il numero della scheda magnetica

2

1.712 Teste:

Azionisti in proprio:

0 Azionisti in delega:

1.712

## LISTA ESITO DELLE VOTAZIONE

Oggetto: 4. Acquisito e disposizione di azioni proprie. Deliberazioni inerenti e conseguenti.  
FAVOREVOLI

Cognome	Tot. Voti	Proprio	Delega
**D SPARTAN GROUP TRUST FOR EMPLOYEE BENEFIT PLANS.	587.950	0	587.950
**D NEBRASKA PUBLIC EMPLOYEES RETIREMENT SYSTEMS	115.534	0	115.534
**D USAA GENERAL INDEMNITY COMPANY	1.092	0	1.092
**D GARRISON PROPERTY AND CASUALTY INSURANCE COMPANY	1.652	0	1.652
**D USAA CASUALTY INSURANCE COMPANY	3.040	0	3.040
**D CG TPT AUTHORIZED CONTRACTUAL SCHEME	2.966	0	2.966
**D NORTHERN TRUST UCITS FGR FUND	94.323	0	94.323
**D NORTHERN TRUST COMMON ALL COUNTRY WORLD INDEX (ACWI) EX-US E	22.598	0	22.598
**D NORTHERN TRUST COMMON EAFE INDEX FUND - LENDING	16.908	0	16.908
**D GLOBAL DEVELOPED MARKET PASSIVE EQUITY FUND	1.243	0	1.243
**D STICHTING PMSIOENFONDS APF	6.796	0	6.796
**D STICHTING PME PENSIOENFONDS	47.543	0	47.543
**D PUBLIC EMPLOYEES RETIREMENT ASSOCIATION OF COLORADO	76.700	0	76.700
**D FUTURE FUND BOARD OF GUARDIANS FOR AND ON BEHALF OF THE MEDI.	29.901	0	29.901
**D FUTURE FUND BOARD OF GUARDIANS FOR AND ON BEHALF OF FUTURE F	326.005	0	326.005
**D NORTHERN TRUST UCITS COMMON CONTRACTUAL FUND	152.403	0	152.403
**D DUKE ENERGY CORPORATION MASTER RETIREMENT TRUST	37.206	0	37.206
**D ESSENTIA HEALTH	1.541	0	1.541
**D CASEY FAMILY PROGRAMS	106.946	0	106.946
**D NATWEST TRUSTEE AND DEPOSITARY SERVICES LIMITED AS TRUSTEE O	1.162	0	1.162
**D GREENFINCH FOUNDATION	3.176	0	3.176
**D JTW TRUST NO. 3 UAD 9/19/02.	1.227	0	1.227
**D THE KING'S COLLEGE OF OUR LADY AND SAINT NICHOLAS IN CAMBRID	1.717	0	1.717
**D NTGI-QM COMMON DAILY EAFE	52.103	0	52.103
**D TALUMBRA HOLDING TRUST	10.500	0	10.500
**D THE TRUSTEES OF THE HENRY SMITH CHARITY.	1.088	0	1.088
**D NORTHERN TRUST COMMON ALL COUNTRY WORLD EX-US INVESTABLE MAR	11.307	0	11.307
**D PIVOTAL PHILANTHROPIES FOUNDATION	435	0	435
**D SNOWFINCH FOUNDATION	3.176	0	3.176
**D ROSEFINCH FOUNDATION	3.176	0	3.176
**D WORKERS' COMPENSATION REINSURANCE ASSOCIATION	18.890	0	18.890
**D EXELON CORPORATION EMPLOYEES' BENEFIT TRUST FOR UNION EMPLOYEES	863	0	863
**D PEPCO HOLDINGS INC. VEBA TRUST	725	0	725
**D FIDELITY INVESTMENTS CHARITABLE GIFT FUND DTD 8/18/2009	3.266	0	3.266
**D STOLLER FOUNDATION	984	0	984
**D UNITED SERVICES AUTOMOBILE ASSOCIATION	1.640	0	1.640
**D HONG KONG SPECIAL ADMINISTRATIVE REGION GOVERNMENT EXCHANGE	34.922	0	34.922
**D HONG KONG SPECIAL ADMINISTRATIVE REGION GOVERNMENT EXCHANGE	102.228	0	102.228
**D HOSPITAL AUTHORITY PROVIDENT FUND SCHEME	14.281	0	14.281
**D INTERNATIONAL EXPATRIATE BENEFIT MASTER TRUST	1.593	0	1.593
**D METIS EQUITY TRUST	3.713	0	3.713
**D LEGAL & GENERAL MSCI EAFE FUND LLC	36.346	0	36.346
**D LAKE AVENUE INVESTMENTS LLC	11.254	0	11.254
**D OVERSTORY CAPITAL LLC	1.463	0	1.463
**D FUNDO DE PENSOES	5.440	0	5.440
**D C&L O WORLD EX-USA EQUITY EXTENSION MASTER FUND LTD.	35.931	0	35.931
**D ATIVO INTERNATIONAL EQUITY FUND LP	21.850	0	21.850
**D ETERNITY LTD CONYERS TRUST COMPANY (CAYMAN) LIMITED	13.449	0	13.449
**D FISHER ASSET MANAGEMENT LLC.	122	0	122
**D DYNASTY INVEST LTD	1.276	0	1.276
**D GLOBAL EQUITY SERIES OF SALT CREEK INVESTMENTS LLC	1.840	0	1.840

Pagina 25

2 DE\* delega alla persona fisica sopra indicata con il numero della scheda magnetica

1.712

Azionisti: 1.712 Teste: 0 Azionisti in delega:

\*\*D delega alla persona fisica sopra indicata con il numero della scheda magnetica (votazione effettuata alla postazione assistita)

RL\* rappresentanza legale alla persona fisica sopra indicata con il numero della scheda magnetica

## LISTA ESITO DELLE VOTAZIONE

Oggetto: 4. Acquisto e disposizione di azioni proprie. Deliberazioni inerenti e conseguenti.

FAVOREVOLI

Cognome	Tot. Voti	Proprio	Delega
**D PECO ENERGY COMPANY RETIREE LIFE INSURANCE TRUST	90	0	90
**D THYSEN GLOBAL INVESTMENTS LLC	1.322	0	1.322
**D PINK CALI LLC	364	0	364
**D PRO-GEN INVESTMENTS LLC	1.250	0	1.250
**D NUCLEAR ELECTRIC INSURANCE LIMITED	748	0	748
**D LEGAL & GENERAL DEVELOPED MULTI-FACTOR SL FUND LLC	2.650	0	2.650
**D LEGAL & GENERAL MSCI EAFE SL FUND LLC	16.842	0	16.842
**D MBB PUBLIC MARKETS I LLC	9.697	0	9.697
**D MBB PUBLIC MARKETS I LLC	17.627	0	17.627
**D HAWTHORN DM LLC	7.569	0	7.569
**D FOOD AND AGRICULTURE ORGANIZATION OF THE UNITED NATIONS	1.613	0	1.613
**D INTERNATIONAL MONETARY FUND STAFF RETIREMENT PLAN	1.562	0	1.562
**D INTERNATIONAL MONETARY FUND STAFF RETIREMENT PLAN	9.426	0	9.426
**D INTERNATIONAL MONETARY FUND STAFF RETIREMENT PLAN	1.394	0	1.394
**D NGEA ANN POLYTECHNIC	972	0	972
**D NATIONAL COUNCIL FOR SOCIAL SECURITY FUND PRG	159.107	0	159.107
**D MINERWORKERS' PENSION SCHEME	28.555	0	28.555
**D FIDELITY SALEM STREET TRUST: FIDELITY SERIES GLOBAL EX U.S.	682.358	0	682.358
**D FIDELITY SALEM STREET TRUST: FIDELITY FLEX INTERNATIONAL INDEX FUND	47.026	0	47.026
**D THE TRUSTEES OF THE LABOURERS' PENSION FUND OF CENTRAL AND E	1.378	0	1.378
**D NONAVUT TRUST	2.302	0	2.302
**D STATE UNIVERSITIES RETIREMENT SYSTEM	112.330	0	112.330
**D GOVERNMENT EMPLOYEES SUPERANNUATION BOARD.	18.518	0	18.518
**D MERCER PASSIVE INTERNATIONAL SHARES FUND	14.058	0	14.058
**D MINERCO FOUNDATION LIMITED ATO THE MINERCO FOUNDATION TRUS	3.697	0	3.697
**D QIC INTERNATIONAL EQUITIES FUND.	1.341	0	1.341
**D COMMONWEALTH SUPERANNUATION CORPORATION AS TRUSTEE FOR ARIA	30.452	0	30.452
**D AUSTRALIAN CAPITAL TERRITORY	9.565	0	9.565
**D EQUIPSUPER	5.947	0	5.947
**D EQUIPSUPER	1.013	0	1.013
**D MERCER PASSIVE SUSTAINABLE INTERNATIONAL SHARES FUND	222	0	222
**D LEGALSUPER.	24.124	0	24.124
**D INTERNATIONAL EQUITIES PASSIVE B UNIT TRUST	939	0	939
**D INTERNATIONAL EQUITIES B UNIT TRUST	1.836	0	1.836
**D SUPERANNUATION FUNDS MANAGEMENT CORPORATION OF SOUTH AUSTRAL	15.377	0	15.377
**D SUPERANNUATION FUNDS MANAGEMENT CORPORATION OF SOUTH AUSTRAL	6.092	0	6.092
**D NT WORLD GREEN TRANSITION INDEX FUND	406	0	406
**D BUILDERS VISION FOUNDATION	7.286	0	7.286
**D UTAH STATE RETIREMENT SYSTEMS	52.779	0	52.779
**D RUTGERS THE STATE UNIVERSITY	6.881	0	6.881
**D PROVIDENCE HEALTH & SERVICES AND SWEDISH HEALTH SERVICES MAS	298	0	298
**D NORTHERN TRUST INVESTMENTS COLLECTIVE FUNDS TRUST	649.380	0	649.380
**D HRW TRUST NO. 3 UAD 01/17/03	3.175	0	3.175
**D FORD MOTOR COMPANY DEFINED BENEFIT MASTER TRUST..	1.918	0	1.918
**D FORD MOTOR COMPANY DEFINED BENEFIT MASTER TRUST..	4.000	0	4.000
**D NOVANT HEALTH INC.	6.202	0	6.202
**D NORTHAMPTONSHIRE PENSION FUND	1.907	0	1.907
**D PETZER INC. MASTER TRUST	404	0	404
**D THE BOARD OF THE PENSION PROTECTION FUND RENAISSANCE	16.759	0	16.759
**D IMPACTASSET'S INC.	766	0	766
**D COMMONWEALTH OF MASSACHUSETTS EMPLOYEES DEFERRED COMPENSATION PLAN	2.807	0	2.807

Azionisti:

1.712 Teste:

Azionisti in proprio: 0 Azionisti in delega:

2 1.712

Pagina 26

DE\* delega alla persona fisica sopra indicata con il numero della scheda magnetica

\*\*D delega alla persona fisica sopra indicata con il numero della scheda magnetica (votazione effettuata alla postazione assistita)

RL\* rappresentanza legale alla persona fisica sopra indicata con il numero della scheda magnetica

## LISTA ESITO DELLE VOTAZIONE

Oggetto: 4. Acquisto e disposizione di azioni proprie. Deliberazioni inerenti e conseguenti.  
FAVOREVOLI

Cognome	Tot. Voti	Proprio	Delega
**D THE HEALTH FOUNDATION.	2.404	0	2.404
**D HERFORDSHIRE COUNTY COUNCIL AS ADMINISTERING AUTHORITY OF T	682	0	682
**D JTW TRUST NO. 5 UAD 9/19/02.	464	0	464
**D JTW TRUST NO. 4 UAD 9/19/02.	1.757	0	1.757
**D CYSTIC FIBROSIS FOUNDATION	7.612	0	7.612
**D THE NORTHERN TRUST COMPANY SUB-ADVISED COLLECTIVE FUNDS TRUS	888.400	0	888.400
**D CONNOR CLARK & LUNN COLLECTIVE INVESTMENT TRUST	9.595	0	9.595
**D CATERPILLAR INC. MASTER RETIREMENT TRUST	3.070	0	3.070
**D CATERPILLAR INVESTMENT TRUST.	3.262	0	3.262
**D IBM PERSONAL PENSION PLAN TRUST	15.941	0	15.941
**D ADVOCATE HEALTH AND HOSPITALS CORPORATION ..	8.996	0	8.996
**D ABU DHABI PENSION FUND	40.174	0	40.174
**D COAL STAFF SUPERANNUATION SCHEME TRUSTEES LIMITED	11.632	0	11.632
**D CHEVRON MASTER PENSION TRUST	3.558	0	3.558
**D ILLINOIS MUNICIPAL RETIREMENT FUND	18.847	0	18.847
**D LOS ANGELES CITY EMPLOYEES' RETIREMENT SYSTEM.	18.554	0	18.554
**D NORTHERN FUNDS - INTERNATIONAL EQUITY INDEX FUND	106.280	0	106.280
**D CITY OF LOS ANGELES FIRE AND POLICE PENSION PLAN	41.793	0	41.793
**D NATIONAL EMPLOYMENT SAVINGS TRUST	34.312	0	34.312
**D THE GENERAL PENSION AND SOCIAL SECURITY AUTHORITY	8.321	0	8.321
**D WYOMING RETIREMENT SYSTEM	747	0	747
**D MOBIVUS LIFE LIMITED.	23.401	0	23.401
**D SCHLUMBERGER GROUP TRUST AGREEMENT	21.293	0	21.293
**D U.S. STEEL RETIREMENT PLAN TRUST	65.429	0	65.429
**D TEACHERS' RETIREMENT SYSTEM OF OKLAHOMA	4.943	0	4.943
**D STATE OF UTAH SCHOOL AND INSTITUTIONAL TRUST FUNDS TRUST FUNDS	2.040	0	2.040
**D THE PEOPLE'S PENSION SCHEME	163.491	0	163.491
**D PROVIDENCE HEALTH & SERVICES CASH BALANCE RETIREMENT PLAN TR.	286	0	286
**D FORD MOTOR COMPANY OF CANADA LIMITED PENSION TRUST	246	0	246
**D BLACKROCK AUTHORIZED CONTRACTUAL SCHEME I	156.313	0	156.313
**D BLACKROCK AUTHORIZED CONTRACTUAL SCHEME 1	7.264	0	7.264
**D STATE TEACHERS RETIREMENT SYSTEM OF OHIO	279.696	0	279.696
**D BANCO NACIONAL DE PANAMA ACTING AS TRUSTEE OF THE FIDELICOMISO DE FOND O DE AHORRO DE PANAMA	14.235	0	14.235
**D LGPS CENTRAL AUTHORISED CONTRACTUAL SCHEME	39.100	0	39.100
**D BLACKROCK COMMON CONTRACTUAL FUNDS	28.917	0	28.917
**D BLACKROCK UCITS CCF	25.383	0	25.383
**D KOMMUNAL LANDSPENSJONSKASSE GJENSTIDIG FORSIKRINGSSELSKAP	44.217	0	44.217
**D ELO MUTUAL PENSION INSURANCE COMPANY ELO MUTUAL PENSION INSURANCE COMPANY	27.024	0	27.024
**D STICHTING HEINEKEN PENSIOENFONDS.	3.331	0	3.331
**D STICHTING PENSIOENFONDS PGB	67.014	0	67.014
**D STICHTING BEDRIJFSTAKPENSIOENFONDS VOOR HET SCHOONMAAK EN GL.	10.793	0	10.793
**D STICHTING PENSIOENFONDS SAGITTARIUS	7.190	0	7.190
**D STICHTING PENSIOENFONDS CAMPINA	2.203	0	2.203
**D STICHTING PENSIOENFONDS OPENBARE BIBLIOTHEKEN	2.767	0	2.767
**D FJARDE AP-FONDEN.	45.397	0	45.397
**D STICHTING BEDRIJFSTAKPENSIOENFONDS ZORGVZERKERAARS.	211.713	0	211.713
**D TREDJE AP-FONDEN	112.464	0	112.464
**D HUDSON BAY MASTER FUND LTD. C/O HUDSON BAY CAPITAL MANAGEMENT LP.	11.350	0	11.350
**D PROJECT 121/160-41 (P)	1.899	0	1.899
**D PROJECT 121/160-70 (P)	1.038	0	1.038
**D GIM PORTFOLIO STRATEGIES FUNDS-EUROPE DYNAMIC LONG-SHORT FD C/O JPMORGAN ASSET MANAGEMENT (UK) LIMITED	68.351	0	68.351

Pagina 27

Azionisti:

1.712 Teste:

2

DE\* delega alla persona fisica sopra indicata con il numero della scheda magnetica

Azionisti in proprio:

0

Azionisti in delega:

1.712

\*\*D delega alla persona fisica sopra indicata con il numero della scheda magnetica (votazione effettuata alla postazione assistita)

RL\* rappresentanza legale alla persona fisica sopra indicata con il numero della scheda magnetica

## LISTA ESITO DELLE VOTAZIONE

**Oggetto: 4. Acquisto e disposizione di azioni proprie. Deliberazioni inerenti e conseguenti.**  
**FAVOREVOLI**

Cognome	Tot. Voti	Proprio	Delega
**D ATLAS MACRO MASTER FUND LTD C/O HALVASYN ASSET MANAGEMENT L.P. ACTING AS/ IA	815	0	815
**D RPAQ 2015 FUND LP	13.523	0	13.523
**D AQR GLOBAL STOCK SELECTION OFFSHORE FUND II L.P. C/O AQR CAPITAL MANAGEMENT LLC	62.234	0	62.234
**D AQR TAX-AWARE DELPHI LONG SHORT EQUITY FUND LLC PORTFOLIO MARGIN	97.336	0	97.336
**D AQR TAX ADVANTAGED GLOBAL EQUITY MARKET NEUTRAL FUND L.P. PM ACCOUNT C/O AQR MANAGEMENT LLC	56.928	0	56.928
**D CMAP SREA FUND LIMITED PORTFOLIO MARGIN ACCTS	103.942	0	103.942
**D AQR DELPHI LONG-SHORT EQUITY MASTER ACCOUNT L.P. PORTFOLIO MARGIN ACCT	47.430	0	47.430
**D AQR EQUITY MARKET NEUTRAL GLOBAL VALUE FUND L.P.	30.463	0	30.463
**D ACADIAN ALL-COUNTRY WORLD EX-U.S. EQUITY DYNAMIC EXTENSION MASTER FUND	1.317	0	1.317
**D DE SHAW WORLD ALPHA EXTENSION PORTFOLIOS LLC	3.461	0	3.461
**D ARROWSTREET CAPITAL NEWBURY FUND LIMITED	5.001	0	5.001
**D D. E. SHAW ALL COUNTRY GLOBAL VALUE ACTIVE PORTFOLIOS L.L.C	227	0	227
**D DE SHAW US BROAD MARKET CORE ALPHA EXTENSION CUSTOM FUND II L.L.C.	165	0	165
**D BW PASPG LTD	2.421	0	2.421
**D BRIDGEWATER PURE ALPHA MAJOR MARKETS TRADING COMPANY LTD.	1.887	0	1.887
**D MAN NUMERIC ALTERNATIVE RISK PREMIA VALUE.	1.172	0	1.172
**D JOHN HANCOCK VARIABLE INSURANCE TRUST INTERNATIONAL EQUITY INDEX TRUST	13.849	0	13.849
**D PRUDENTIAL ASSURANCE COMPANY SINGAPORE (PTE) LTD	13.748	0	13.748
**D DIMENSIONAL INTERNATIONAL CORE EQUITY 2 ETF OF DIMENSIONAL E	460.035	0	460.035
**D SCHWAB INTERNATIONAL INDEX FUND	237.189	0	237.189
**D SCHWAB FUNDAMENTAL INTERNATIONAL EQUITY INDEX FUND	60.772	0	60.772
**D SUN LIFE ASSET MANAGEMENT FUNDS - SUN LIFE AM GLOBAL LOW CAR	2.611	0	2.611
**D PRIME SUPER FTY LTD	2.348	0	2.348
**D CUKL COURTIERS ETHICAL VALUE BOT FD	22.000	0	22.000
**D CFSLL-COMMONLTH GBL SHARE FD I7	8.186	0	8.186
**D COLONIAL FIRST STATE INVESTMENT FUND 50.	9.493	0	9.493
**D COLONIAL FIRST STATE WHOLESAL. INDEXED GLOBAL SHARE FUND..	19.898	0	19.898
**D COMMONWEALTH GLOBAL SHARES FUND 30.	115.492	0	115.492
**D BETASHARES GLOBAL SHARES ETF	14.353	0	14.353
**D ABRDN SICAV I - WORLD EQUITY ENHANCED INDEX FUND	1.314	0	1.314
**D ABRDN SICAV I - EUROPEAN EQUITY ENHANCED INDEX FUND	12.973	0	12.973
**D WM POOL - EQUITIES TRUST NO. 2 - VINVA	3.408	0	3.408
**D ONEMARKETS ITALY ICAV	18.500	0	18.500
**D PRIME SUPER FTY LTD	19.631	0	19.631
**D RLA GLOBAL SHARE FUND	3.909	0	3.909
**D DIMENSIONAL INTRANATIONAL VECTOR EQUITY ETF OF DIMENSIONAL 6.	4.502	0	4.502
**D AEGON CUSTODY B.V..	37.856	0	37.856
**D DFA ALL COUNTRY EX US EQUITY MARKET SUBTRUST OF DFA GROUP TRUST	38.585	0	38.585
**D ABRDN OEC IV-ABRON EVOLVE EUROPEAN EQUITY INDEX FUND	424	0	424
**D HSTPLUS POOLED SUPERANNUATION TRUST	65.231	0	65.231
**D ISHARES ESG ADVANCED MSCI EAFE ETF	32.230	0	32.230
**D ISHARES MSCI WORLD ETF	34.580	0	34.580
**D ISHARES PARIS-ALIGNED CLIMATE MSCI WORLD EX USA ETF	4.085	0	4.085
**D ISHARES MSCI EUROZONE ETF	450.819	0	450.819
**D ISHARES MSCI ITALY ETF	442.586	0	442.586
**D ISHARES MSCI EUROPE FINANCIALS ETF	384.169	0	384.169
**D ISHARES MSCI EAFE VALUE ETF	948.992	0	948.992
**D ISHARES MSCI EAFE ETF	1.238.686	0	1.238.686
**D ISHARES MSCI ACWI EX U.S. ETF	120.815	0	120.815
**D ISHARES MSCI ACWI ETF	113.721	0	113.721
**D ISHARES MSCI KOKUSAI ETF	1.151	0	1.151

Azionisti:

Azionisti in proprio: 1.712

Azionisti in delega: 0

Teste: 1.712

2

1.712

Pagina 28  
 DE\* delega alla persona fisica sopra indicata con il numero della scheda magnetica

\*\*D delega alla persona fisica sopra indicata con il numero della scheda magnetica (votazione effettuata alla postazione assistita)

RL\* rappresentanza legale alla persona fisica sopra indicata con il numero della scheda magnetica

## LISTA ESITO DELLE VOTAZIONE

Oggetto: 4. Acquisto e disposizione di azioni proprie. Deliberazioni inerenti e conseguenti.  
FAVOREVOLI

Cognome	Tot. Voti	Proprio	Delega
**D ISHARES CORE MSCI TOTAL INTERNATIONAL STOCK ETF	500.170	0	500.170
**D ISHARES CORE MSCI INTERNATIONAL DEVELOPED MARKETS ETF	416.080	0	416.080
**D ISHARES CORE MSCI EAFE ETF	2.648.234	0	2.648.234
**D ISHARES CORE MSCI EUROPE ETF	210.138	0	210.138
**D ISHARES MSCI INTL VALUE FACTOR ETF	88.558	0	88.558
**D ISHARES MSCI INTL QUALITY FACTOR ETF	649.904	0	649.904
**D ISHARES INTERNATIONAL EQUITY FACTOR ETF	163.890	0	163.890
**D ISHARES MSCI INTL MOMENTUM FACTOR ETF	144.651	0	144.651
**D LEGAL AND GENERAL ASSURANCE (PENSIONS MANAGEMENT) LIMITED	1.023.187	0	1.023.187
**D ILA - RAFTM	4.038	0	4.038
**D ILA-LA WORLD ESG SCREENED FUND	1.736	0	1.736
**D IRISH LIFE ASSURANCE.	31.752	0	31.752
**D ILA-A-ILSDMH	60.701	0	60.701
**D ILA-A-ILIMCFY	1.823	0	1.823
**D IRISH LIFE CLIMATE FOCUSED FUND	1.392	0	1.392
**D IRISH LIFE ASSURANCE PLC	68.211	0	68.211
**D ILA - A-ILGLOBON	264	0	264
**D ILA - A-ILDSCG	1.367	0	1.367
**D ILA - A-ILGLOBEQ	2.424	0	2.424
**D ILA - A-ILEZEQ	7.197	0	7.197
**D ILA - A-ILHYEQ	7.377	0	7.377
**D ILA-ILSEAFE - SUSTAINABLE SAFE EQUITY	22.074	0	22.074
**D STICHTING PENSIOENFONDS METAAL EN TECHNIK MN SERVICES	109.628	0	109.628
**D LARGE CAP INTL PORTFOLIO OF DFA INV	32.012	0	32.012
**D DFA INTERNATIONAL SMALL CAP VALDE PNS GROUP INC	94.070	0	94.070
**D CONTINENTAL SMALL SERIES THE CONTINENTAL SMALL COMPANY	2.130.474	0	2.130.474
**D DIMENSIONAL INTERNATIONAL VALUE ETF OF DIMENSIONAL ETF TRUST	602.579	0	602.579
**D COLONIAL FIRST STATE SPECIALIST FUND 4	622.429	0	622.429
**D STICHTING MN SERVICES AANDELENFO ND	10.449	0	10.449
**D LEGAL AND GENERAL ASSURANCE ( PENSIONS MANAGEMENT) LTD PMC FTSE TPI GLOBAL (EX FOSSIL FUELS) EQUITY INDEX FUND	19.764	0	19.764
**D FUTURE WORLD DEVELOPED EQUITY INDEX FUND (3500)	2.455	0	2.455
**D TSGX SOLACT ESG THACO EX UNHG(3387)	2.103	0	2.103
**D LEGAL AND GENERAL ASSURANCE ( PENSIONS MANAGEMENT) LIMITEDONS MANAGEMENT) LIMITED	573	0	573
**D ABRDN OEIC II-ABRDN GLOBAL BALANCED GROWTH FUND	518.746	0	518.746
**D CITTITRUST LTD	1.407	0	1.407
**D OLD WESTBURY SMALL AND MID CAP STRATEGIES FUND.	6.684	0	6.684
**D INTERNATIONAL CORE EQUITY PORTFOLIO OF DFA INVESTMENT DIMENSIONS GROUP INC	2.429	0	2.429
**D INVESCO POOLED INVESTMENT FUND - EUROPE FUND	267.200	0	267.200
**D BERESFORD FUNDS ICADV.	1.995.027	0	1.995.027
**D COLONIAL FIRST STATE INVESTMENTS LIMITED....	23.146	0	23.146
**D NATIONAL COUNCIL FOR SOCIAL SEC FUND	6.519	0	6.519
**D LEGAL AND GENERAL COLLECTIVE INVESTMENT TRUST..	82.126	0	82.126
**D COURTIER GLOBAL (EX-UK) EQUITYINCOME FUND	22.047	0	22.047
**D DIMENSIONAL GLOBAL SUSTAINABILITY TRUST	32.494	0	32.494
**D JOHN HANCOCK FUNDS II INTERNATIONAL STRATEGIC EQUITY ALLOCATION FUND	97.000	0	97.000
**D CITTITRUST LIMITED AS TRUSTEE OF BLACKROCK PREMIER FUNDS-BLACKROCK WORLD EQUITY INDEX FUND	10.044	0	10.044
**D INVESCO POOLED INVESTMENT FUND - GLOBAL STRATEGIC EQUITY FUN INSTITUTIONAL CLIENTS GROUP SECURITIES AND FUND SERVICES	52.659	0	52.659
**D MEDICAL ASSURANCE SOCIETY NEW ZEALAND LIMITED	6.367	0	6.367
**D ABRDN OEIC IV-ABRDN WORLD EQUITY ENHANCED INDEX FUND	36.862	0	36.862
	2.646	0	2.646
	5.853	0	5.853

Pagina 29

Azionisti: 2 De\* delega alla persona fisica sopra indicata con il numero della scheda magnetica

Azionisti in proprio: 0 Azionisti in delega: 1.712 Teste: 1.712

1.712 De\* delega alla persona fisica sopra indicata con il numero della scheda magnetica (votazione effettuata alla prestazione assistita)

RI\* rappresentanza legale alla persona fisica sopra indicata con il numero della scheda magnetica

## LISTA ESITO DELLE VOTAZIONI

Oggetto: 4. Acquisto e disposizione di azioni proprie. Deliberazioni inerenti e conseguenti.  
FAVOREVOLI

Cognome	Tot. Voti	Proprio	Delega
**D ABRDN OEIC IV-ABRDN EUROPEAN EQUITY ENHANCED INDEX FUND	40.864	0	40.864
**D CIP COURTIERI TR BALANCED RK FUND	164.000	0	164.000
**D CIP COURTIERI TR CAUTIOUS RK FUND	66.000	0	66.000
**D CIP COURTIERI TR GROWTH RK FUND	80.000	0	80.000
**D ABRDN OEIC IV-ABRDN EUROPEAN EQUITY TRACKER FUND	38.100	0	38.100
**D TIMOTHY PLAN INTERNATIONAL EFF.	29.521	0	29.521
**D UNIFIED ACCUMULATIVE PENSION FUND JOINT STOCK COMPANY	28.572	0	28.572
**D UAPF - BLACK ROCK PASSIVE EQUITY	2.456	0	2.456
**D UAEF - INVESCO ACTIVE	37.781	0	37.781
**D THREE BRIDGES EUROPE FUND L.P.	8.115	0	8.115
**D WOODLINE SPIRE MASTER FUND LP C/O MAPLES CORPORATE SERVICES LIMITED	14.042	0	14.042
**D MAN NUMERIC CITY LIMITS FUND LLC C/O NUMERIC INVESTORS LLC	38.911	0	38.911
**D MAN FUNDS XII SEC-MAN 1783 I SP C/O MAPLES SECRETARIES (CAYMAN) LIMITED	10.006	0	10.006
**D SUN LIFE STATE STREET INTERNATIONALEQUITY INDEX FUND	5.026	0	5.026
**D NBIMC EAFE EQUITY INDEX FUND.	3.301	0	3.301
**D BIMCOR GLOBAL DIVIDEND YIELD POOLED FUND	2.221	0	2.221
**D RBC INDIGO INTERNATIONAL EQUITYINDEX FUND	2.865	0	2.865
**D NT MSCI EAFE INDEX FUND	986	0	986
**D HILSDALE GLOBAL EQUITY FUND	13.724	0	13.724
**D AQR ALTERNATIVE TRENDS MASTER ACCOUNT LP	3.324	0	3.324
**D AQR TA DELPHI PLUS FUND LLC	5.258	0	5.258
**D BLUEPEARL MAP I LP.	70	0	70
**D EWP PA FUND LIMITED	25	0	25
**D ATLAS DIVERSIFIED MASTER FUND LIMITED	31	0	31
**D BRIDGEWATER PURE ALPHA STERLING FUND LIMITED	8	0	8
**D BRIDGEWATER BLUE PEAK FUND LP.	12	0	12
**D ACADIAN GLOBAL ALL-COUNTRY EX-U.S. EX-CHINA EQUITY DYNAMIC E. MAPLES CORPORATE SERVICES LIMITED	6.219	0	6.219
**D AB ARYA PARTNERS (MASTER) FUND SICAV-RAIF S.C. SP.	41.372	0	41.372
**D BWTA TRADING FUND II (ALPHA), LE C/O MAPLES CORPORATE SERVICES LTD	491	0	491
**D EURIZON STEF 70 FIR ITALIA GIUGNO 2027	25.763	0	25.763
**D EURIZON AM RILANCIO ITALIA TR	3.000	0	3.000
**D EURIZON FIR ITALIA AZIONI	12.214	0	12.214
**D EURIZON CAP SGR-RENDITA	3.465	0	3.465
**D EURIZON AZIONI ITALIA	511.523	0	511.523
**D EURIZON PROGETTO ITALIA 40	61.504	0	61.504
**D EURIZON PROGETTO ITALIA 70	112.700	0	112.700
**D THE ARROWSTREET COMMON CONTRACTUAL FUND	383.908	0	383.908
**D FONDO PENSIONE APERTO GIUSTINIANO	991	0	991
**D FONDO PENSIONE APERTO IL MIO DOMAMILAN	144.730	0	144.730
**D PREVIDSYSTEM-FONDO PENSIONE APERTO	1.651	0	1.651
**D AEN AMRO FUNDS	17.302	0	17.302
**D ISHARES EURO STOXX UCITS ETF (DE)	163.530	0	163.530
**D ISHARES STOXX EUROPE MID 200 UCITS ETF (DE)	144.410	0	144.410
**D ISHARES SPOXX EUROPE 600 UCITS ETF (DE)	289.162	0	289.162
**D ISHARES STOXX EUROPE 600 INSURANCE UCITS ETF DE	230.533	0	230.533
**D THE MONETARY AUTHORITY OF SINGAPORE	150.199	0	150.199
**D ARROWSTREET INTERNATIONAL EQUITY WORRLD EX US ALPHA EXTENSION CIT	17.138	0	17.138
**D MANAGED PENSION FUNDS LIMITED	49.102	0	49.102
**D SCOTTISH WIDOWS MANAGED INVESTMENT FUNDS ICVC-INTERNATIONAL EQUITY TRACKER FUND	15.324	0	15.324
**D SCOTTISH WIDOWS INVESTMENT SOLUTIONS FUNDS ICVC- EUROPEAN (EX UK)EQUITY FUND	19.035	0	19.035
**D TOTAL INTERNATIONAL EX U.S. INDEX MASTER PORTFOLIO OF MASTER INV	24.759	0	24.759

Pagina 30

Azionisti: 1.712 Teste: 2 DE\* delega alla persona fisica sopra indicata con il numero della scheda magnetica  
 Azionisti in proprio: 0 Azionisti in delega: 1.712 \*\*D delega alla persona fisica sopra indicata con il numero della scheda magnetica (votazione effettuata alla postazione assistita)  
 RI\* rappresentanza legale alla persona fisica sopra indicata con il numero della scheda magnetica

## LISTA ESITO DELLE VOTAZIONE

Objetto: 4. Acquisto e disposizione di azioni proprie. Deliberazioni inerenti e conseguenti.

## FAVOREVOLI

Cognome	Tot. Voti	Proprio	Delega
**D INTERNATIONAL FILTS MASTER PORTFOLIO OF MASTER INVESTMENT PORTFO	2.338	0	2.338
**D CANADA PENSION PLAN INVESTMENT BOARD (CPPIB)	1.347.708	0	1.347.708
**D AQR FUNDS- AQR CVX FUSION FUND	571	0	571
**D AQR TA GLOBAL RELAXED CONSTRAINT EQUITY FUND, L.P.	6.293	0	6.293
**D TEACHER RETIREMENT SYSTEM OF TEXAS	890.029	0	890.029
**D FUNDO DE SEGURANCA SOCIAL DO GOVERNO DA REGIAO ADMINISTRATIVA ESPECIAL DE MACAU	7.037	0	7.037
**D INTERNATIONAL MONETARY FUND	23.154	0	23.154
**D AQR FUNDS - AQR MANAGED FUTURESSTRATEGY FUND	249.282	0	249.282
**D AQR FUNDS AQR EQUITY MARKET NEUTRAL FUND	69.983	0	69.983
**D NEW AIRWAYS PENSION SCHEME	2.591	0	2.591
**D AEN AMRO FGR	303	0	303
**D EURIZON FUND	177.011	0	177.011
**D YOURINDEX SICAV	27.415	0	27.415
**D OMERS ADMINISTRATION CORPORATION	35.827	0	35.827
**D ARROWSTREET (CANADA) GLOBAL ALL-COUNTRY FUND I	16.473	0	16.473
**D AQR FUNDS AQR ALTERNATIVE RISKPREMIA FUND	76.630	0	76.630
**D AQR FUNDS AQR MULTIASSET FUND	21.930	0	21.930
**D GMO IMPLEMENTATION FUND	271.811	0	271.811
**D AQR FUNDS - AQR TREND TOTAL RETURN FUND	5.744	0	5.744
**D GMO BENCHMARK-FREE FUND	124.569	0	124.569
**D AQR FUNDS AQR LONGSHORT EQUITY FUND	870.877	0	870.877
**D GMO ALTERNATIVE ALLOCATION FUND	41.428	0	41.428
**D ARROWSTREET (CANADA) GLOBAL WORLD ALPHA EXTENSION FUND I	5.060	0	5.060
**D AQR FUNDS AQR STYLE PREMIA ALTERNATIVE LV FUND	601.503	0	601.503
**D STATE STREET INTERNATIONAL EQUITIES INDEX TRUST LEVEL 15	5.337	0	5.337
**D BLACKROCK ASSET MANAGEMENT SCHWEIZ AG FOR ISHARES WORLD EX SWITZERLAND ESG SCREENED EQUITY INDEX	11.408	0	11.408
**D ISHARES WORLD EX SWITZERLAND EQUITY INDEX FUND II (CH)	2.517	0	2.517
**D FIDEURAM PIANO BILANCIATO ITALIA 30	6.000	0	6.000
**D INTESA SANPAOLO ASSICURAZIONI SPA	2.570	0	2.570
**D EPSILON ASSOCIATI SGR - EPSILONGR DIONGRÜN	361	0	361
**D EPSILON FUND - EURO 0-EQUITY	907	0	907
**D FIDEURAM PIANO AZIONI ITALIA	320.000	0	320.000
**D FIDEURAM PIANO BILANCIATO ITALIA 50	67.000	0	67.000
**D AXA MPS PREVIDENZA PER TE - CRESCITA	142.257	0	142.257
**D FIDEURAM ITALIA	28.500	0	28.500
**D EPSILON ASSOCIATI SGR - EPSILONGR ORETURN	7.809	0	7.809
**D STATE STREET GLOBAL ADVISORS LUXEMBOURG SICAV	110.515	0	110.515
**D UBS LUX FUND SOLUTIONS	933.162	0	933.162
**D CREDIT SUISSE INDEX FUND (LUX)	166.942	0	166.942
**D VARIOPARTNER SICAV	16.727	0	16.727
**D INSTITUTIONAL SOLUTIONS FUND FCP-SIF	2.363	0	2.363
**D EURIZON NEXT 2.0	31.240	0	31.240
**D EURIZON FUND II	252.295	0	252.295
**D GOLDMAN SACHS FUNDS	179.143	0	179.143
**D EURIZON ALTERNATIVE SICAV-SIF	5.531	0	5.531
**D BLACKROCK GLOBAL INDEX FUNDS	36.104	0	36.104
**D ALLIANZ FINANZPLAN 2040	12.927	0	12.927
**D ALLIANZ FINANZPLAN 2045	18.540	0	18.540
**D ALLIANZ FINANZPLAN 2050	21.753	0	21.753
**D PREMIUMMANDAT BALANCE	19.585	0	19.585
**D ISHARES INTERNATIONAL FUNDAMENTAL INDEX ETF	3.595	0	3.595

Pagina 31

2 DE\* delega alla persona fisica sopra indicata con il numero della scheda magnetica

1.712 \*\*D delega alla persona fisica sopra indicata con il numero della scheda magnetica (votazione effettuata alla postazione assistita)

0 Azionisti in delega: KL\* rappresentanza legale alla persona fisica sopra indicata con il numero della scheda magnetica

Azionisti:

1.712 Teste:

0 Azionisti in proprio:

## LISTA ESITO DELLE VOTAZIONE

**Objetto: 4. Acquisto e disposizione di azioni proprie. Deliberazioni inerenti e conseguenti. FAVOREVOLI**

Cognome	Tot. Voti	Proprio	Delega
**D ISHARES INTERNATIONAL EQUITY FACTOR ROTATION ACTIVE ETF	2.925	0	2.925
**D ISHARES ENHANCED INTERNATIONAL ACTIVE ETF	187	0	187
**D ISHARES MSCI EAFE INTERNATIONAL INDEX FUND	222.729	0	222.729
**D ISHARES CORE MSCI GLOBAL QUALITY DIVIDEND INDEX ETF	9.155	0	9.155
**D ISHARES ESG ADVANCED MSCI EAFE INDEX ETF	8.624	0	8.624
**D ISHARES CORE MSCI EAFE IMI INDEX ETF	214.047	0	214.047
**D ISHARES MSCI EUROPE IMI INDEX ETF	11.278	0	11.278
**D NEUBERGER BERMAN ETF TRUST - NEUBERGER INTERNATIONAL CORE EQUITY ETF	11.520	0	11.520
**D GOLDMAN SACHS TRUST GOLDMAN SACHS GLOBAL MANAGED BETA FUND	24.578	0	24.578
**D OREGON PUBLIC EMPLOYEES RETIREMENT SYSTEM	109.612	0	109.612
**D RUSSELL INVESTMENTS TRUST COMPANY COMMINGLED EMPLOYEE BENEFIT FUNDS TRUST	9.847	0	9.847
**D AB VARIABLE PRODUCTS SERIES FUND INC. - AB DYNAMIC ASSET ALLOCATION PORTFOLIO	637	0	637
**D INTE KAPITALANLAGERGESELLSCHAFT MBH FOR ENTSPORGUNGSFONDS	29.660	0	29.660
**D MFS HERITAGE TRUST COMPANY COLLECTIVE INVESTMENT TRUST	12.801	0	12.801
**D IBM 401(K) PLUS PLAN TRUST	60.613	0	60.613
**D FIDELITY SALEM STREET TRUST FIDELITY FLEX INTERNATIONAL FOCUSED INDEX FUND	3.910	0	3.910
**D PENSION BENEFIT GUARANTY CORPORATION	524.749	0	524.749
**D UNIVERSAL INVESTMENT GESELLSCHAFT MBH FOR KFPT UNIVERSAL FONDS	4.220	0	4.220
**D JOHN HANCOCK MULTIFACTOR DEVELOPED INTERNATIONAL ETF	48.884	0	48.884
**D UNIVERSAL-INVESTMENT-GESELLSCHAFT MBH FOR PRO2-UI-AKTIFONDS	27.908	0	27.908
**D UNIVERSALINVESTMENTGESELLSCHAFTMBH FOR BISUIFONDS	1.611	0	1.611
**D FIDELITY RUTLAND SQUARE TRUST II STRATEGIC ADVISERS INT FUND	33.883	0	33.883
**D SCHWAB INTERNATIONAL EQUITY ETF	852.820	0	852.820
**D SCHWAB FUNDAMENTAL INTERNATIONAL LARGE COMPANY INDEX ETF	289.850	0	289.850
**D JOHN HANCOCK VARIABLE INSURANCE TRUST STRAT EQ ALLOCATION TRUST	23.277	0	23.277
**D JOHN HANCOCK TRUST COMPANY COLLECTIVE INVESTMENT TRUST	37.865	0	37.865
**D KAISER FOUNDATION HOSPITALS	1.981	0	1.981
**D KAISER PERMANENTE GROUP TRUST	2.348	0	2.348
**D HC CAPITAL TRUST - THE INSTITUTIONAL INTERNATIONAL EQUITY PORTEOLF	4.712	0	4.712
**D HC CAPITAL TRUST - THE ESG GROWTH PORTFOLIO	547	0	547
**D SST GLOB ADV TAX EXEMPT RETIREMENT PLANS	1.761.761	0	1.761.761
**D STATE STREET TOTAL RETURN VIS FUND	1.772	0	1.772
**D VANGUARD FIDUCIARY TRUST COMPANY DEVELOPED MARKETS INDEX TRUST	85.626	0	85.626
**D VANGUARD TOTAL WORLD STOCK INDEX FUND	286.931	0	286.931
**D VANGUARD DEVELOPED MARKETS INDEX FUND	3.654.428	0	3.654.428
**D UBS FUND MANAGEMENT (SWITZERLAND) AG ON BEHALF OF ZURICH INVESTMENT INSTITUTIONAL FUNDS	578	0	578
**D STATE STREET FACTORBASED NOMENDING COMMON TRUST FUND	7.374	0	7.374
**D NEW YORK STATE TEACHERS RETIREMENT SYSTEM	128.490	0	128.490
**D EMPOWER ANNUITY INSURANCE COMPANY	13.695	0	13.695
**D MANULIFE INVESTMENT MANAGEMENT INTERNATIONAL EQUITY INDEX POOLED FUND	20.311	0	20.311
**D UBS FUND MANAGEMENT (SWITZERLAND) AG ON BEHALF OF ZURICH INVESTMENT INSTITUTIONAL FUNDS - ZIF GREEN	13.714	0	13.714
**D WASHINGTON STATE INVESTMENT BOARD	160.771	0	160.771
**D GLOBAL SYSTEMATIC ACTIVE EQUITIES	33.603	0	33.603
**D WASHINGTON STATE INVESTMENT BOARD	148.753	0	148.753
**D VANGUARD FTSE DEVELOPED ALL CAPEX NORTH AMERICA INDEX ETF	96.894	0	96.894
**D VANGUARD GLOBAL MOMENTUM FACTOR ETF	25.505	0	25.505
**D VANGUARD FTSE DEVELOPED EX NORTH AMERICA HIGH DIVIDEND YIELD TMO	40.121	0	40.121
**D VENERABLE INTERNATIONAL INDEX FUND	16.332	0	16.332
**D ALLIANZ GLOBAL INVESTORS GMBH FOR ALLIANZGIFONDS HPT	70.746	0	70.746
**D VANGUARD FTSE DEVELOPED EUROPE ALL CAP INDEX ETF	11.282	0	11.282
**D UNIVERSAL-INVESTMENT-GESELLSCHAFT MBH FOR UI-ELKB-FONDS 1	14.025	0	14.025

Pagina 32

Azionisti: 1.712 Teste: 1.712 2 DE\* delega alla persona fisica sopra indicata con il numero della scheda magnetica

Azionisti in proprio: 0 Azionisti in delega: 1.712 \*\*D delega alla persona fisica sopra indicata con il numero della scheda magnetica (votazione effettuata alla postazione assistita)

RL\* rappresentanza legale alla persona fisica sopra indicati con il numero della scheda magnetica

## LISTA ESITO DELLE VOTAZIONE

**Oggetto: 4. Acquisto e disposizione di azioni proprie. Deliberazioni inerenti e conseguenti.**  
**FAVOREVOLI**

Cognome	Tot. Voti	Proprio	Delega
**D FINEBRIDGE GLOBAL FUNDS	2.903	0	2.903
**D UBS (IRL) ETF PLC	99.123	0	99.123
**D ASIAN DEVELOPMENT BANK	36.590	0	36.590
**D UNIVERSAL-INVESTMENT-GESELLSCHAFT MBH FOR TK2011	6.941	0	6.941
**D TENNESSEE CONSOLIDATED RETIREMENT SYSTEM	189.604	0	189.604
**D CALIFORNIA STATE TEACHERS' RETIREMENT SYSTEM	558.248	0	558.248
**D AVIP BLACKROCK ADVANTAGE INTERNATIONAL EQUITY PORTFOLIO	1.102	0	1.102
**D CALIFORNIA PUBLIC EMPLOYEES RETIREMENT SYSTEM	743.823	0	743.823
**D STATE STREET CCF	6.159	0	6.159
**D SSGA SPDR ETFs EUROPE II PUBLICLIMITED COMPANY	119.141	0	119.141
**D SSGA SPDR ETFs EUROPE I PUBLIC LIMITED COMPANY	3.510.930	0	3.510.930
**D THE STATE OF CONNECTICUT, ACTING THROUGH ITS TREASURER	75.951	0	75.951
**D STATE STREET ICAY	7.750	0	7.750
**D STATE STREET IRELAND UNIT TRUST	10.923	0	10.923
**D PUBLIC EMPLOYEES' LONG-TERM CARE FUND	5.764	0	5.764
**D SCOTIA DIVERSIFIED BALANCED FUND	2.480	0	2.480
**D SCOTIA INTERNATIONAL EQUITY INDEX FUND	1.599	0	1.599
**D SSGA MSCI ACWI EX-USA INDEX NON-LENDING DAILY TRUST	1.538	0	1.538
**D BANK OF KOREA	59.830	0	59.830
**D SELFFINANCING POSTSECONDARY EDUCATION FUND	243	0	243
**D DESJARDINS RI DEVELOPED EXUSA EXCANADA MULTIFACTOR LOW CO2 ETF	68.279	0	68.279
**D DESJARDINS RI GLOBAL MULTIFACTOR FOSSIL FUEL RESERVES FREETF	475	0	475
**D DESJARDINS RI DEVELOPED EXUSA EXCANADA LOW CO2 INDEX ETF	564	0	564
**D DESJARDINS INTERNATIONAL EQUITYIND EX ETF	20.064	0	20.064
**D HONG KONG SPECIAL ADMINISTRATIVE REGION GOVERNMENTEXCHANGE FUND	16.056	0	16.056
**D INTERNATIONAL DEVELOPED EQUITY ACTIVE ETF	9.255	0	9.255
**D GOVERNMENT PENSION INVESTMENT FUND	1.220.147	0	1.220.147
**D THRIVENT INTERNATIONAL ALLOCATION FUND	112.993	0	112.993
**D RUSSELL INVESTMENTS MULTIFACTORINTERNATIONAL EQUITY POOL	1.274	0	1.274
**D RUSSELL INVESTMENTS INSTITUTIONAL FUNDS, LLC INTERNATIONAL EQUIT	6.714	0	6.714
**D RUSSELL INVESTMENTS GLOBAL EQUITY ETF	18.452	0	18.452
**D THRIVENT GLOBAL STOCK PORTFOLIO	116.317	0	116.317
**D THRIVENT CORE INTERNATIONAL EQUITY FUND	163.943	0	163.943
**D THRIVENT INTERNATIONAL INDEX PORTFOLIO	5.311	0	5.311
**D THRIVENT INTERNATIONAL ALLOCATION PORTFOLIO	194.037	0	194.037
**D THRIVENT GLOBAL STOCK FUND	148.930	0	148.930
**D THE INCUBATION FUND LTD	111	0	111
**D SMTB FOREI GN EQUITY INDEX OPENMOTHER FUND	13.243	0	13.243
**D ARROWSTREET (CANADA) GLOBAL ACWIL50 ALPHA EXTENSTON FUND I	2.325	0	2.325
**D STICHTING PENSIOENFONDS WERK EN(RE) INTEGRATIE	165.240	0	165.240
**D PES:FIMCO RAFI DYNAMIC MULTI-FACTOR INTERNATIONAL EQUITY ETF	33.963	0	33.963
**D PRUDENTIAL HONG KONG LIMITED	3.418	0	3.418
**D ARROWSTREET (CANADA) GLOBAL ALL-COUNTRY FUND II	3.759	0	3.759
**D ARROWSTREET (CANADA) GLOBAL WORLD SMALL CAP FUND II	67.853	0	67.853
**D M&G (SOUTH AFRICA) GLOBAL FUNDSICAV	401.870	0	401.870
**D POLICE AND FIREMEN'S RETIREMENTSYSTEM OF NEW JERSEY	43.184	0	43.184
**D PRINCIPAL LIFE INSURANCE COMPANY	9.449	0	9.449
**D CITY OF NEW YORK GROUP TRUST	187.691	0	187.691
**D PUBLIC EMPLOYEES RETIREMENT SYSTEM OF NEVADA	84.243	0	84.243
**D PUBLIC EMPLOYEES RETIREMENT SYSTEM OF NEVADA	78.778	0	78.778
**D TEXAS MUNICIPAL RETIREMENT SYSTEM	44.942	0	44.942

Pagina 33

2 DE\* delega alla persona fisica sopra indicata con il numero della scheda magnetica

\*\*D delega alla persona fisica sopra indicata con il numero della scheda magnetica (votazione effettuata alla postazione assistita)

RL\* rappresentanza legale alla persona fisica sopra indicata con il numero della scheda magnetica

Azionisti:

1.712 Teste:

Azionisti in proprio: 0 Azionisti in delega:

## LISTA ESITO DELLE VOTAZIONE

**Oggetto: 4. Acquisto e disposizione di azioni proprie. Deliberazioni inerenti e conseguenti.**  
**FAVOREVOLI**

Cognome	Tot. Voti	Proprio	Delega
**D STATE OF NEW JERSEY COMMON PENSION FUND D	164.500	0	164.500
**D RETIREMENT BENEFITS INVESTMENT FUND	2.866	0	2.866
**D STATE OF MICHIGAN RETIREMENT SYSTEM	184.900	0	184.900
**D RUSSELL INVESTMENTS MULTIASET FACTOR EXPOSURE FUND	2.561	0	2.561
**D TALCOTT RESOLUTION LIFE INSURANCE COMPANY	3.798	0	3.798
**D NORTROP GRUMAN PENSION MASTERTRUST	129.725	0	129.725
**D MCIC VERMONT (A RECIPROCAL RISKRETENTION GROUP)	11.472	0	11.472
**D MARYLAND STATE RETIREMENT PENSION SYSTEM	43.990	0	43.990
**D MOUNT HATTON INVESTMENTS LIMITED	12.076	0	12.076
**D MERCER UCITS COMMON CONTRACTUALEFUND	162.665	0	162.665
**D MERCER QIF FUND PLC	26.331	0	26.331
**D MERCER QIF COMMON CONTRACTUAL FUND	195.629	0	195.629
**D LOCKHEED MARTIN CORPORATION DEFINED CONTRIBUTION PLANS MASTER TR	11.124	0	11.124
**D MGI FUNDS PLC	60.501	0	60.501
**D MOUNT HATTON INVESTMENTS LIMITED	2.965	0	2.965
**D LOCKHEED MARTIN CORPORATION DEFINED CONTRIBUTION PLANS MASTER TR	3.477	0	3.477
**D MARGOLD TACTICAL STRATEGIES LTD	1.007	0	1.007
**D MERCER INTERNATIONAL EQUITY FUND	48.200	0	48.200
**D MGI FUNDS PLC	319.040	0	319.040
**D MDTM INTERNATIONAL EQUITY INDEX POOL	16.926	0	16.926
**D THE PRUDENTIAL INSURANCE COMPANY OF AMERICA	10.837	0	10.837
**D PRUDENTIAL TRUST COMPANY COLLECTIVE TRUST	19.001	0	19.001
**D AGIALLIANZ STRATEGIEFONDS STABILITWAE	3.761	0	3.761
**D AGIALLIANZ STRATEGIEFONDS WACHSTUM	137.749	0	137.749
**D AGIALLIANZ STRATEGIEFONDS WACHSTUM PLUS	241.495	0	241.495
**D ALLIANZ GLOBAL INVESTORS GMBH FOR CAPITAL PLUS	155.728	0	155.728
**D ALLIANZ GLOBAL INVESTORS GMBH FOR FONDIS	11.075	0	11.075
**D ALLIANZ GLOBAL INVESTORS GMBH FOR NUERNBERGER EUROLAND A	153.213	0	153.213
**D ALLIANZ GLOBAL INVESTORS GMBH FOR PREMIUMMANDAT KONSERVATIV	5.500	0	5.500
**D ALLIANZ GLOBAL INVESTORS GMBH FOR ALLIANZ STRATEGIEFONDS BALANCE	80.025	0	80.025
**D HARTFORD MULTIFACTOR DEVELOPED MARKETS (EXUS) ETF	170.403	0	170.403
**D RHUMBLINE INTERNATIONAL POOLED INDEX TRUST	18.648	0	18.648
**D RHUMBLINE ALL COUNTRY INTERNATIONAL INDEX FUND	1.092	0	1.092
**D RHUMBLINE LOW CARBON INDEX FUNDLLC	10.084	0	10.084
**D ALLIANZ GLOBAL INVESTORS GMBH FOR CONVEST 21 VL	20.257	0	20.257
**D LVIP DIMENSIONAL INTERNATIONAL CORE EQUITY FUND	25.105	0	25.105
**D SPDR MSCI EAFE FOSSIL FUEL RESERVES FREE EYF	8.810	0	8.810
**D SPDR MSCI EAFE STRATEGICFACTORSETF	22.497	0	22.497
**D SPDR MSCI WORLD STRATEGICFACTORS ETF	707	0	707
**D LOS ANGELES COUNTY EMPLOYEES RETIREMENT ASSOCIATI	146.475	0	146.475
**D INTE KAPITALANLAGEGESellschaft MBH FOR DC EUROLAND EQUITIES	46.235	0	46.235
**D LVIP SSGA INTERNATIONAL INDEX FUND	43.742	0	43.742
**D LVIP SSGA DEVELOPED INTERNATIONAL 150 FI	43.151	0	43.151
**D STATE STREET INTERNATIONAL DEVELOPED EQUITY INDEX PORTFOLIO	72.518	0	72.518
**D LACERA MASTER OPEB TRUST	20.808	0	20.808
**D INSTITUTIONAL RETIREMENT TRUST	3.179	0	3.179
**D INVESCO BCP BADGER FUND, A SERIES OF INVESCO MULTI SERIES FONDS II	1.803	0	1.803
**D CAYMAN ISLANDS CHAMBER OF COMMERCE PENSION FUND	2.413	0	2.413
**D STATE STREET GLOBAL ALL CAP EQUITY EXUS INDEX PORTFOLIO	101.573	0	101.573
**D SEASONS SERIES TRUST SA MULTI-MANAGED INTERNATIONAL EQUITY PORTF	1.586	0	1.586
**D SUNAMERICA SERIES TRUST - SA INTERNATIONAL INDEX PORTFOLIO	16.513	0	16.513

Pagina 34

2 DE\* delega alla persona fisica sopra indicata con il numero della scheda magnetica

\*\*D delega alla persona fisica sopra indicata con il numero della scheda magnetica (votazione effettuata alla postazione assistita)

RL\* rappresentanza legale alla persona fisica sopra indicata con il numero della scheda magnetica

Azionisti:

1.712 Tesi:

Azionisti in proprio: 0 Azionisti in delega:

1.712

## LISTA ESITO DELLE VOTAZIONE

Oggetto: 4. Acquisto e disposizione di azioni proprie. Deliberazioni inerenti e conseguenti.  
FAVOREVOLI

Cognome	Tot. Voti	Proprio	Delega
**D OPENWORLD PUBLIC LIMITED COMPANY	633	0	633
**D MULTI STYLE MULTI MANAGER FUNDSPLC	9.323	0	9.323
**D TRANSAMERICA MSCI EAFE INDEX VP	2.269	0	2.269
**D JNL/DEA INTERNATIONAL CORE EQUITY FUND	8.654	0	8.654
**D JNL MULTIMANAGER INTERNATIONAL SMALL CAP FUND	287.921	0	287.921
**D SEASONS SERIES TRUST SA PUTNAM ASSET ALLOCATION DIVERSIFIED GROW	2.583	0	2.583
**D THE FIRST CHURCH OF CHRIST SCIENTIST	1.264	0	1.264
**D TRANSAMERICA MORGAN STANLEY GLOBAL ALLOCATION VP	1.935	0	1.935
**D GMO INTERNATIONAL EQUITY FUND	797.446	0	797.446
**D GMO TAXMANAGED INTERNATIONAL EQUITIES FUND	66.161	0	66.161
**D TANGERINE BALANCED INCOME PORTFOLIO	395	0	395
**D TANGERINE BALANCED PORTFOLIO	3.133	0	3.133
**D TANGERINE BALANCED GROWTH PORTFOLIO	4.653	0	4.653
**D TANGERINE EQUITY GROWTH PORTFOLIO	6.297	0	6.297
**D GOVERNMENT PENSION INVESTMENT FUND	723.454	0	723.454
**D ROCHE U.S. RETIREMENT PLANS MASTER TRUST	6.799	0	6.799
**D RUSSELL INVESTMENT COMPANY MULTIASET GROWTH STRATEGY FUND	10.508	0	10.508
**D GLOBAL MULTI ASSET STRATEGY FUND	2.159	0	2.159
**D RUSSELL INVESTMENT COMPANY MULTISTRATEGY INCOME FUND	5.862	0	5.862
**D RUSSELL INVESTMENT COMPANY MULTIFACTOR INTERNATIONAL EQUITY FUND	5.740	0	5.740
**D GMO FUNDS PLC GMO GLOBAL EQUITYALLOCATION INVESTMENT FUND	45.336	0	45.336
**D GMO FUNDS PLC GMO GLOBAL REAL RETURN (UCITS) FUND	72.607	0	72.607
**D FIDELITY GLOBAL EX-U.S. EQUITY INDEX INSTITUTIONAL TRUST	2.331	0	2.331
**D HARBOR OVERSEAS FUND	17.139	0	17.139
**D RUSSELL INVESTMENT FUNDS INTERNATIONAL DEVELOPED MARKETS FUND	5.748	0	5.748
**D RUSSELL INVESTMENT FUNDS TAXMANAGED INTERNATIONAL EQUITY FUND	29.092	0	29.092
**D FEDEX CORPORATION EMPLOYEES PENSION TRUST	1.751	0	1.751
**D PARAMETRIC INTERNATIONAL EQUITY FUND	4.200	0	4.200
**D EATON VANCE EQUITY HARVEST FUNDLLC	32.321	0	32.321
**D US LEGACY INCOME COMMON TRUST FUND	149.348	0	149.348
**D GMO INTERNATIONAL VALUE ETF	90.634	0	90.634
**D MICROSOFT CORPORATION SAVINGS PLUS 401(K) PLAN	18.384	0	18.384
**D PRESBYTERIAN CHURCH IN AMERICA 403 (B) (9) RETIREMENT PLAN	2.334	0	2.334
**D UNIVERSAL INVESTMENT GESELLSCHAFT MBH FOR EMPUREON EUROPE EQUITY FUNI	1.354	0	1.354
**D THE REGENTS OF THE UNIVERSITY OF CALIFORNIA	434.055	0	434.055
**D DESJARDINS SECURITE FINANCIERE COMPAGNIE D'ASSURANCE VIE	23.563	0	23.563
**D REGIME DE RENTES DU MOUVEMENT DESJARDINS	47.176	0	47.176
**D CALVERT INTERNATIONAL RESPONSIBLE INDEX FUND	17.386	0	17.386
**D CALVERT VP EAFE INTERNATIONAL INDEX PORTFOLIO	3.742	0	3.742
**D DETROIT EDISON QUALIFIED NUCLEAR DECOMMISSIONING TRUST	8.950	0	8.950
**D CAISSE DE DEPOT ET PLACEMENT DUQUEBEC	3.992.903	0	3.992.903
**D DIMENSIONAL FUNDS PLC	149.456	0	149.456
**D CITY UNIVERSITY OF NEW YORK	435	0	435
**D COLUMBIA RESEARCH ENHANCED INTERNAT IONAL EQUITY ETF	135	0	135
**D TRUST I AB GLOBAL DYNAMIC ALLOCATION PORTFOLIO	5.325	0	5.325
**D CENTRAL PROVIDENT FUND BOARD	1.855	0	1.855
**D COLUMBIA THREADNEEDLE (IRL) ICAY	2.221	0	2.221
**D CAPULA TAIL RISK MASTER FUND LIMITED	1.843	0	1.843
**D THE CAPTIVE INVESTORS FUND	4.781	0	4.781
**D RUSSELL INVESTMENT COMPANY INTERNATIONAL DEVELOPED MARKETS FUND	18.368	0	18.368
**D BMO INTERNATIONAL DIVIDEND ETF	112.329	0	112.329

Pagina 35

DE\* delega alla persona fisica sopra indicata con il numero della scheda magnetica

2

\*\*D delega alla persona fisica sopra indicata con il numero della scheda magnetica (votazione effettuata alla postazione assistita)

1.712

Azionisti: 1.712 Teste: 0 Azionisti in delega:

RL\* rappresentanza legale alla persona fisica sopra indicata con il numero della scheda magnetica

LISTA ESITO DELLE VOTAZIONE

Oggetto: 4. Acquisto e disposizione di azioni proprie. Deliberazioni inerenti e conseguenti.

FAVOREVOLI

Cognome	Tot. Voti	Proprio	Delega
**D BMO MSCI EAFE HIGH QUALITY INDEX ETF	2.365	0	2.365
**D BMO MSCI EAFE SMALL-MID CAP INDEX ETF	9.285	0	9.285
**D MERCER DIOCESE OF BROOKLYN GROWTH STRATEGY	6.511	0	6.511
**D RTX SAVINGS PLAN MASTER TRUST	106.989	0	106.989
**D CHINAAMC MSCI EUROPE QUALITY HEDGED TO USD ETF	856	0	856
**D BMO MSCI EUROPE HIGH QUALITY HEDGED TO CAD INDEX ETF	14.766	0	14.766
**D BMO MSCI EAFE INDEX ETF	132.270	0	132.270
**D STATE OF ALASKA RETIREMENT AND BENEFITS PLANS	39.054	0	39.054
**D AMERICAN BUREAU OF SHIPPING	742	0	742
**D AMERICAN CENTURY ICAV	7.087	0	7.087
**D ARCHITAS MULTIMANAGER GLOBAL FUNDS UNIT TRUST	5.868	0	5.868
**D AXA INVESTMENT MANAGERS DEUTSCHLAND GMBH FOR AXA WELT	6.913	0	6.913
**D AXA IM EQUITY TRUST	80.157	0	80.157
**D MATB MSCI KOKUSAI INDEX MOTHER FUND	7.624	0	7.624
**D AMERICAN CENTURY ETF TRUST-AVANTIS RESPONSIBLE INTERNATIONAL EQUITY ETF	6.392	0	6.392
**D AXA IM EFF ICAV	9.585	0	9.585
**D AMERICAN CENTURY WORLD MUTUAL FUNDS INC INTERNATIONAL VALUE FUND	136.121	0	136.121
**D AMERICAN CENTURY ETF TR-AMERICAN CENT QUALITY DIVERSIFIED INTL ETF	32.209	0	32.209
**D AMERICAN CENTURY ETF TRUST-AVANTIS INTERNATIONAL EQUITY ETF	55.059	0	55.059
**D AMERICAN CENTURY ETF TRUST-AVANTIS INTERNATIONAL EQUITY FUND	5.271	0	5.271
**D XEROX CANADA EMPLOYERS' RETIREMENT PLAN	2.900	0	2.900
**D ISHARES V PUBLIC LIMITED COMPANY	29.647	0	29.647
**D ISHARES III PUBLIC LIMITED COMPANY	117.313	0	117.313
**D ISHARES III PUBLIC LIMITED COMPANY	775.513	0	775.513
**D ISHARES IV PUBLIC LIMITED COMPANY	903.829	0	903.829
**D ISHARES VI PUBLIC LIMITED COMPANY	284.800	0	284.800
**D TEACHERS' RETIREMENT SYSTEM OF THE STATE OF ILLINOIS	10.457	0	10.457
**D INTERNATIONAL EQUITY FUND	3.067	0	3.067
**D FRANK RUSSELL INVESTMENT CO II PLC	1.338	0	1.338
**D SSB MSCI ITALY INDEX SECURITIESLENDING COMMON TRUST FUND	273.451	0	273.451
**D MORGAN STANLEY INSTITUTIONAL FUND TRUST - GLOBAL STRATEGIST PORTFOLIO	1.307	0	1.307
**D SPDR PORTFOLIO EUROPE ETF	180	0	180
**D MERCER NONUS CORE EQUITY FUND	17.541	0	17.541
**D MERCER NONUS CORE EQUITY FUND	19.957	0	19.957
**D RUSSELL INVESTMENT COMPANY PLC	147.400	0	147.400
**D SPDR PORTFOLIO DEVELOPED WORLD EXUS ETF	3.075	0	3.075
**D BRIGHTHOUSE FUNDS TRUST II METLIFE MSCI EAFE INDEX PORTFOLIO	429.721	0	429.721
**D VALIC COMPANY I GLOBAL STRATEGY FUND	19.892	0	19.892
**D VALIC COMPANY I INTERNATIONAL EQUITIES INDEX FUND	6	0	6
**D STATE OF MINNESOTA	34.238	0	34.238
**D SA INTERNATIONAL VALUE FUND	136.157	0	136.157
**D COLLEGE RETIREMENT EQUITIES FUND	21.052	0	21.052
**D TIAACREF INTERNATIONAL EQUITY INDEX FUND	216.419	0	216.419
**D BOSTON RETIREMENT SYSTEM	549.320	0	549.320
**D SPDR S&P WORLD EX AUSTRALIA CARBON AWARE ETF	55.221	0	55.221
**D VFCM INTERNATIONAL EQUITY TRUST2	4.742	0	4.742
**D VFCM INTERNATIONAL EQUITY TRUST1	29.565	0	29.565
**D GMO MULTI-ASSET TRUST	14.341	0	14.341
**D AUSTRALIAN RETIREMENT TRUST	36.400	0	36.400
**D NGS SUPER	43.793	0	43.793
	24.188	0	24.188

## LISTA ESITO DELLE VOTAZIONE

Oggetto: 4. Acquisto e disposizione di azioni proprie. Deliberazioni inerenti e conseguenti.  
FAVOREVOLI

Cognome	Tot. Voti	Proprio	Delega
**D RETAIL EMPLOYEES SUPERANNUATIONTRUST	125.434	0	125.434
**D PERPETUAL PRIVATE RI INTERNATIONAL SHARE FUND	360	0	360
**D INTERNATIONAL EQUITIES SECTOR TRUST	526	0	526
**D VANECK VECTORS MSCI INTERNATIONAL SUSTAINABLE EQUITY ETF	10.221	0	10.221
**D VANECK MSCI INTERNATIONAL QUALITY ETF	64.566	0	64.566
**D PINEBRIDGE GLOBAL DYNAMIC ASSETALLOCATION FUND	661	0	661
**D AWARE SUPER	92.282	0	92.282
**D BRIGHTER SUPER	8.604	0	8.604
**D RUSSELL INVESTMENTS GLOBAL SHARES INDEX FUND	5.699	0	5.699
**D TEAM SUPERANNUATION FUND	17.525	0	17.525
**D EMERGENCY SERVICES SUPERANNUATION SCHEME	10.640	0	10.640
**D PEOPLE'S BANK OF CHINA	2.695	0	2.695
**D FP BRUNEL PENS PARTNERSHIP ACS FP BRUNEL SMALLER CMPEQUITIES FND	628.511	0	628.511
**D HSBC DEPO SSB CONTRACTUAL SCHEME MULTIFACTOR GLOBAL ESG INDEX EQ	24.951	0	24.951
**D HSBC BANK PLC AS TRUSTEE OF STATE STREET AUT GLOBAL INDEX EQUITY FUND	35.541	0	35.541
**D HSBC BANK PLC AS TRUSTEE OF STATE STREET AUT EUROPE EX UK INDEX EQUITY FUND	176	0	176
**D FAMILY INVESTMENTS CHILD TRUST FUND	94.485	0	94.485
**D FAMILY INVESTMENTS GLOBAL ICVC FAMILY BALANCED INTERNATIONALFUND	6.015	0	6.015
**D NATWEST ST JAMES'S PLACE GLOBALVALUE UNIT TRUST	8.353	0	8.353
**D NATWEST ST JAMES'S PLACE BALANCED MANAGED UNIT TRUST	559.033	0	559.033
**D NATWEST TRUSTEE AND DEPOSITORY SERVICES LIMITED AS TRUSTEE OF ST. JAMES'S PLACE CONTINENTAL EURO	17.079	0	17.079
**D NATWEST TRUSTEE AND DEPOSITORY SERVICES LIMITED AS TRUSTEE OF ST. JAMES'S PLACE STRATEGIC MANAGE	31.414	0	31.414
**D SCOTTISH WIDOWS INV.SOLUTIONS FUNDS ICVC-FUNDAMENTAL INDEX GLOBAL EQUITY FUND	8.007	0	8.007
**D HSBC BANK PLC AS TRUSTEE OF STATE STREET AUT EUROPE EX UK S CREENED INDEX EQUITY FUND	27.909	0	27.909
**D NATWEST ST JAMES'S PLACE BALANCED MANAGED UNIT TRUST	4.543	0	4.543
**D NATWEST ST JAMES'S PLACE GLOBALEQUITY UNIT TRUST	834.064	0	834.064
**D VANGUARD ESG DEVELOPED WORLD ALL CAP EQ INDEX FND UK	116.596	0	116.596
**D VANGUARD INVESTMENTS FUNDS ICVC-VANGUARD FTSE DEVELOPED WOR LD EX - U.K. EQUITY INDEX FUND	8.334	0	8.334
**D VIF ICVC VANGUARD FTSE DEVELOPED EUROPE EXUK EQUITY INDEX FUND	139.076	0	139.076
**D VIF ICVC VANGUARD FTSE DEVELOPED EUROPE EXUK EQUITY INDEX FUND	286.513	0	286.513
**D VIF ICVC VANGUARD FTSE GLOBAL ALL CAP INDEX FUND	37.559	0	37.559
**D SOCIAL PROTECTION FUND	16.654	0	16.654
**D SOCIAL PROTECTION FUND	22.550	0	22.550
**D THE BARCLAYS BANK UK RETIREMENTFUND	92.291	0	92.291
**D DIMENSIONAL FUNDS ICVC INTERNATIONAL VALUE FUND	2.775	0	2.775
**D STICHTING PHILIPS PENSIOENFONDS	4.627	0	4.627
**D ALLIANZ GLOBAL INVESTORS FUND	7.343	0	7.343
**D METALLENTE FONDS PORTFOLIO	27.007	0	27.007
**D ALLIANZ FINANZPLAN 2030	2.114	0	2.114
**D ALLIANZ FINANZPLAN 2035	6.143	0	6.143
**D VERMOGENSMANAGEMENT AKTIENSTARS	39.872	0	39.872
**D MONEY MATE MODERAT	58.292	0	58.292
**D MONEY MATE MUTIG	23.479	0	23.479
**D MONEY MATE ENTSCLOSSEN	32.824	0	32.824
**D BLACKROCK STRATEGIC FUNDS	14.536	0	14.536
**D MFS MERIDIAN FUNDS	13.135	0	13.135
**D M&G (LUX) INVESTMENT FUNDS 1 SICAV	81.933	0	81.933
**D OSSIAM LUX	184.506	0	184.506
**D SCOTIA INTERNATIONAL EQUITY INDEX TRACKER ETF	20.264	0	20.264
	11.135	0	11.135
	2.646.213	0	2.646.213
	27.007	0	27.007
	2.114	0	2.114
	6.143	0	6.143
	39.872	0	39.872
	58.292	0	58.292
	23.479	0	23.479
	32.824	0	32.824
	14.536	0	14.536
	13.135	0	13.135
	81.933	0	81.933
	184.506	0	184.506
	20.264	0	20.264
	11.135	0	11.135

Pagina 37

Azionisti: 1.712 Teste: 0 Azionisti in delega: 1.712  
 Azionisti in proprio: 0 Azionisti in delega: 1.712  
 2 DE\* delega alla persona fisica sopra indicata con il numero della scheda magnetica  
 \*\*D delega alla persona fisica sopra indicata con il numero della scheda magnetica (votazione effettuata alla postazione assistita)  
 RL\* rappresentanza legale alla persona fisica sopra indicata con il numero della scheda magnetica

## LISTA ESITO DELLE VOTAZIONE

Objetto: 4. Acquisto e disposizione di azioni proprie. Deliberazioni inerenti e conseguenti.  
FAVOREVOLI

Cognome	Tot. Voti	Proprio	Delega
**D SCOTIA RESPONSIBLE INVESTING INTERNATIONAL EQUITY INDEX ETF	1.538	0	1.538
**D M AND G (IRELAND) EFF ICAV	2.360	0	2.360
**D TANGERINE DIVIDEND PORTFOLIO	11.395	0	11.395
**D E TRADE NO FEE INTERNATIONAL INDEX FUND	898	0	898
**D VANGUARD DEVELOPED MARKETS EX-US VALUE INDEX ETF	508	0	508
**D TEACHERS' RETIREMENT SYSTEM OF THE STATE OF ILLINOIS	13.282	0	13.282
**D THE METHODIST HOSPITAL	16.695	0	16.695
**D DOMINI IMPACT INTERNATIONAL EQUITY FUND	541.645	0	541.645
**D JOHN HANCOCK LIFE AND HEALTH INSURANCE COMPANY	12.893	0	12.893
**D THE MASTER TRUST BANK OF JAPAN LTD RE: HITACHI FOREIGN EQUITY INDEX MOTHER FUND	4.310	0	4.310
**D SPDR MSCI WORLD QUALITY MIX ETF	1.813	0	1.813
**D COMMONFUND STRATEGIC SOLUTIONS GLOBAL EQUITY, LLC	438	0	438
2 COMPUTERSHARE SPA IN QUALITÀ DI RAPPRESENTANTE DESIGNATO NELLA PERSONA DI MONTI SIVAVIA	0	0	0
**D FINPRO SOC. COOP.	1.801.039	0	1.801.039
**D COOPERARE S.P.A.	57.795.550	0	57.795.550
**D UNICOOP ETRURIA SOCIETA' COOPERATIVA	14.121.664	0	14.121.664
** PERI GIOVANBATTISTA	16.000	0	16.000
**D COOP ALLEANZA 3.0 SOCIETA' COOPERATIVA	304.212.260	0	304.212.260
**D HOLMO S.P.A.	96.141.308	0	96.141.308
**D COOP LIGURIA SOCIETA' COOPERATIVA	20.512.820	0	20.512.820
** PESARESI GIORGIO	163.149	0	163.149
**D NOVA COOP SOCIETA' COOPERATIVA	83.241.936	0	83.241.936
**D SOFINCO SPA	776.382	0	776.382
**D CEFLA SOCIETA' COOPERATIVA	11.336.982	0	11.336.982
**D C.M.B. SOCIETA' COOPERATIVA MURATORI	257.984	0	257.984
**D FINCCC S.P.A.	432.944	0	432.944
**D CAMST SOC. COOP. A.R.L.	155.658	0	155.658
**D COOP LIGURIA SOCIETA' COOPERATIVA DI CONSUMO	30.690.616	0	30.690.616
**D COOP LOMBARDA SOCIETA' COOPERATIVA	34.756.420	0	34.756.420
**D UNIBON S.P.A.	11.349.870	0	11.349.870
*** BRUSAFERRO MARIA	5.000	0	5.000
<b>Totale voti</b>	<b>848.550.959</b>		
<b>Percentuale votanti %</b>	<b>99,083171</b>		
<b>Percentuale Capitale %</b>	<b>83,405369</b>		

Azionisti:  
Azionisti in proprio:

1.712 Teste:  
0 Azionisti in delega:

2  
1.712

Pagina 38

DE\* delega alla persona fisica sopra indicata con il numero della scheda magnetica  
 \*\*D delega alla persona fisica sopra indicata con il numero della scheda magnetica (votazione effettuata alla postazione assistita)  
 RL\* rappresentanza legale alla persona fisica sopra indicata con il numero della scheda magnetica

UNIPOL ASSICURAZIONI S.p.A.

Assemblea Ordinaria del 29 aprile 2026

*Allegato J) al N. 46684/2026 di Rep.*

SITUAZIONE ALL'ATTO DELLA COSTITUZIONE

Sono presenti **1.814** azionisti, che rappresentano in proprio o per delega **557.495.052** azioni ordinarie pari al **77,702528%** del capitale sociale ordinario. Le azioni presenti o rappresentate in Assemblea danno diritto a **856.402.709** voti pari al **84,177130%** dell'ammontare complessivo dei diritti di voto.

Assemblea Straordinaria del 29 aprile 2026

Allegato K) al N. 4688/2026 di Rep.

ESITO VOTAZIONE

Oggetto: **1.a Modifica dell'art. 5 ("Capitale") ai fini dell'aggiornamento degli elementi del patrimonio netto delle gestioni Danni e Vita ai sensi dell'art. 5 del Regolamento ISVAP 11 marzo 2008, n. 17**

**Hanno partecipato alla votazione:**

n. 1.814 legittimati al voto ai sensi di legge, titolari di:

n. 557.495.052 azioni, pari al 77,702528% delle azioni emesse e di

n. 856.402.709 voti pari al 84,177130% dell'ammontare dei diritti di voto complessivamente esercitabili in assemblea.

**Hanno votato:**

		<b>% DIRITTI DI VOTO CORRISPONDENTI ALLE AZIONI ORDINARIE RAPPRESENTATE (Quorum deliberativo)</b>	<b>% DIRITTI DI VOTO CORRISPONDENTI ALLE AZIONI AMMESSE</b>	<b>% DIRITTI DI VOTO RISPETTO AL TOTALE</b>
<b>Favorevoli</b>	854.476.498	99,775081	99,775081	83,987800
<b>Contrari</b>	1.924.603	0,224731	0,224731	0,189172
<b>SubTotale</b>	856.401.101	99,999812	99,999812	84,176972
<b>Astenuti</b>	1.608	0,000188	0,000188	0,000158
<b>Non Votanti</b>	0	0,000000	0,000000	0,000000
<b>SubTotale</b>	1.608	0,000188	0,000188	0,000158
<b>Totale</b>	856.402.709	100,000000	100,000000	84,177130

Ai sensi dell'art. 135-undecies del TUF non sono computate ai fini del calcolo della maggioranza e del capitale richiesto per l'approvazione della delibera n° 0 azioni pari al **0,000000%** delle azioni rappresentate in aula.

## LISTA ESITO DELLE VOTAZIONE

Oggetto: 1.a Modifica dell'art. 5 ("Capitale") ai fini dell'aggiornamento degli elementi del patrimonio netto delle gestioni Danni e Vita ai sensi dell'art. 5 del Regolamento ISVAP 11 marzo 2008, n. 17

## CONTRARI

Cognome	Tot. Voti	Proprio	Delega
1. COMPUTERSHARE SPA IN QUALITÀ DI RAPPRESENTANTE DESIGNATO (SUBDELEGA TREVISAN) NELLA PERSONA DI MONTI SILVIA	0	0	0
**D SWISS NATIONAL BANK	1.055.824	0	1.055.824
**D CARDANO ESG TRANSITION ENHANCED INDEX EQUITY EUROPE	62.034	0	62.034
**D CARDANO ESG TRANSITION ENHANCED INDEX EQUITY GLOBAL	80.793	0	80.793
**D CARDANO ESG TRANSITION ENHANCED INDEX EQUITY EUROPE EX FOSSIL (E)	1.361	0	1.361
**D ERAFF ACTIONS EURO I	392.382	0	392.382
**D CARDANO ESG TRANSITION ENHANCED INDEX EQUITY GLOBAL EX FOSSIL (I)	1.329	0	1.329
**D IC EUROPE EQUITY ESG INDEX FUND	3.838	0	3.838
**D ZWITSERLEVEN INSTITUTIONELE BELEGGENGSFONDSEN - ZWITSERLEVEN INDEX AANDELENFONDS EUROPA	32.170	0	32.170
**D CARDANO ESG TRANSITION ENHANCED INDEX EQUITY GLOBAL (I)	6.247	0	6.247
**D PARMA PEA JUILLET 2026	139.996	0	139.996
**D THE NEMOURS FOUNDATION PENSION PLAN	249	0	249
**D ALFRED I. DUPONT CHARITABLE TRUST	4.149	0	4.149
**D CARDANO COMMON CONTRACTUAL FUND	21.438	0	21.438
**D NOW PENSIONS TRUST	122.793	0	122.793

Totale voti 1.924.603

Percentuale votanti % 0,224731

Percentuale Capitale % 0,189172

Azionisti:	14	Teste:	14	Pagina 1
Azionisti in proprio:	0	Azionisti in delega:	14	DE* delega alla persona fisica sopra indicata con il numero della scheda magnetica
				**D delega alla persona fisica sopra indicata con il numero della scheda magnetica (votazione effettuata alla postazione assistita)
				RL* rappresentanza legale alla persona fisica sopra indicata con il numero della scheda magnetica

LISTA ESITO DELLE VOTAZIONE

Oggetto: 1.a Modifica dell'art. 5 ("Capitale") ai fini dell'aggiornamento degli elementi del patrimonio netto delle gestioni Danni e Vita ai sensi dell'art. 5 del Regolamento ISVAP 11 marzo 2008, n. 17

ASTENUTI

Cognome	Tot. Voti	Proprio	Delega
1. COMPUTERSHARE SPA IN QUALITÀ DI RAPPRESENTANTE DESIGNATO (SUBDIREGIA TREVISAN) NELLA PERSONA DI MONTE SILVIA	0	0	0
**D AVIP BLACKROCK ADVANTAGE INTERNATIONAL EQUITY PORFEGIO	1.102	0	1.102
2. COMPUTERSHARE SPA IN QUALITÀ DI RAPPRESENTANTE DESIGNATO NELLA PERSONA DI MONTE SILVIA	6	0	0
*** BAVA MARCO GEREMIA CARLO	500	0	6
*** RIVA ANDREA			500
<b>Totale voti</b>			
<b>Percentuale votanti %</b>	1.608		
<b>Percentuale Capitale %</b>	0,000188		
	0,000158		

Azionisti:		Pagina 2	
3	Teste:	2	DE* delega alla persona fisica sopra indicata con il numero della scheda magnetica
0	Azionisti in delega:	3	**D delega alla persona fisica sopra indicata con il numero della scheda magnetica (votazione effettuata alla postazione assistita)
	Azionisti in proprio:		RL* rappresentanza legale alla persona fisica sopra indicata con il numero della scheda magnetica

## LISTA ESITO DELLE VOTAZIONE

Oggetto: 1.a Modifica dell'art. 5 ("Capitale") ai fini dell'aggiornamento degli elementi del patrimonio netto delle gestioni Danni e Vita ai sensi dell'art. 5 del Regolamento ISVAP  
11 marzo 2008, n. 17

## FAVOREVOLI

Cognome	Tot. Voti	Proprio	Delega
1 COMPUTERSHARE SPA IN QUALITÀ DI RAPPRESENTANTE DESIGNATO (SUBDELEGA TREVISAN) NELLA PERSONA DI MONTI SILVIA	0	0	0
**D UIN-EBBA SEGMENT EBBA AGI EBB	12.359	0	12.359
**D DEKA INVESTMENT GMBH NECKAR FUNDMASTER 1	30.725	0	30.725
**D DEKA INVESTMENT GMBH KVR FONDS AKTIEN EU	93.845	0	93.845
**D DEKA INVESTMENT GMBH GLOBALE AKTIEN	20.680	0	20.680
**D DEKA INVESTMENT GMBH WPSTRATEGIEPORTFOLI	7.005	0	7.005
**D PK UNIVERSAL FONDS I VERER D UNIVERSAL I	6.124	0	6.124
**D DEKA INVESTMENT GMBH A.FU 5 FONDS	2.338	0	2.338
**D BAYERNINVEST KVG MBH BG BAU ALTERSRUECK.	40.298	0	40.298
**D HP AMPERSAND P EUROPE EQUITY	69.700	0	69.700
**D MASTERINVEST KAPITALANLAGE GMBH	2.082	0	2.082
** BRUZZICHES FILIPPO	1	0	1
**D SIEMENS BALANCED	45.452	0	45.452
**D SIEMENS EUROINVEST AKTIEN	7.229	0	7.229
**D HP+P STIFTUNGSFONDS	20.600	0	20.600
**D SIEMENS GLOBAL EQUITIES	2.810	0	2.810
**D TIMM INVEST EUROPA PLUS	2.486	0	2.486
**D AKTIEN SUEDEUROPA UI	47.200	0	47.200
**D CM AM SMALL AMPERSAND MIDCAP EURO	2.000	0	2.000
**D SIEMENS EMU EQUITIES	46.992	0	46.992
**D SWISSCANTO FONDSLEITUNG AG	632.053	0	632.053
**D BAYERNINVEST KVG MBH STRATEGIC CORE EQUITY I	13.580	0	13.580
**D BAYERNINVEST KVG MBH BAYERNINVEST BWA 2-FONDS	21.034	0	21.034
**D PERPETUAL INVESTMENT FUND SICAV-RAIF - DEVELOPED EQUITIES	6.593	0	6.593
**D QUONIAM FONDS SELECTION SICAV - EUROPEAN EQUITIES	250.131	0	250.131
**D ALLIANZ GLOBAL INVESTORS GMBH ALLIANZGI-FONDS VTH	38.880	0	38.880
**D OEWORLD KLIMA	200.000	0	200.000
**D PICTET CH - GLOBAL EQUITIES	2.820	0	2.820
**D BAYERNINVEST KVG MBH VK EUROPA AKTIEN	33.993	0	33.993
**D WORLD TRADE ORGANIZATION PENSION PLAN	3.009	0	3.009
**D TURICUM - AKTIEN UND IMMOBILIENWERTSCHRIFTEN	32.143	0	32.143
**D BAYERNINVEST KVG MBH VKB PORTFOLIO TOK	44.548	0	44.548
**D ALLIANZ GLOBAL INVESTORS GMBH ALLIANZGI-FONDS BTH	21.055	0	21.055
**D OEWORLD SMART PORTFOLIO 70	100.000	0	100.000
**D DEKA INVESTMENT GMBH W/DEKA MSCI WORLD CLIMATE CHANGE ESG UCITS ETF	9.067	0	9.067
**D ALLIANZ GLOBAL INVESTORS GMBH W/ALLIANZGI-FONDS NBP SEGMENT NBP-AKTIEN	23.754	0	23.754
**D DEKA INVESTMENT GMBH W/DEKA MSCI EMO CLIMATE CHANGE ESG CTB UCITS ETF	12.062	0	12.062
**D DEKA INVESTMENT GMBH W/DONAU-MULTI-ASSET-FUNDMASTER U01 AKTIEN	108.459	0	108.459
**D DEKA INVESTMENT GMBH W/SSH-FONDS W/007	13.968	0	13.968
**D DEKA INVESTMENT GMBH W/SKYHOOK INVEST - DEKA	132	0	132
**D DEKA INVESTMENT GMBH W/DEKAFONDS-RA-HH W/DWS AKTIEN	18.301	0	18.301
**D DEKA INVESTMENT GMBH W/DEKA STARKENBURG U04 AKTIEN BANTLEON	13.878	0	13.878
**D DEKA INVESTMENT GMBH W/TREVALIS U02	135	0	135
**D UNIVERSAL-INVESTMENT-GESELLSCHAFT MBH W/ZETT-UNIVERSAL-FONDS W/SEGMENT AKTIEN SMALL-UND MIDCAP	22.890	0	22.890
**D DEKA INVESTMENT GMBH W/DEKA-ESG KOMMUNAL	19.598	0	19.598
**D DEKA INVESTMENT GMBH W/HFW-FONDS W/S2 AKTIEN EUROPA	195.431	0	195.431
**D DEKA INVESTMENT GMBH W/ELB AKTIEN GLOBAL MULTIFACTOR PASSIV	5.750	0	5.750
**D UNIVERSAL-INVESTMENT-GESELLSCHAFT MBH W/MASTER VANR PRA SEGM. MASTER VANR-AGI ALLORATION(4.90306)	8.458	0	8.458
**D ODDO BHF ASSET MANAGEMENT GMBH W/WES-FONDS	31.600	0	31.600

Pagina 3

2 DE\* delega alla persona fisica sopra indicata con il numero della scheda magnetica

1.797 0 Azionisti in delega: 1.797 Teste: 1.797 Azionisti in proprio:

\*\*D delega alla persona fisica sopra indicata con il numero della scheda magnetica (votazione effettuata alla postazione assistita)  
RI\* rappresentanza legale alla persona fisica sopra indicata con il numero della scheda magnetica

## LISTA ESITO DELLE VOTAZIONE

Oggetto: 1.a Modifica dell'art. 5 ("Capitale") ai fini dell'aggiornamento degli elementi del patrimonio netto delle gestioni Danni e Vita ai sensi dell'art. 5 del Regolamento ISVAP 11 marzo 2008, n. 17

## FAVOREVOLI

Cognome	Tot. Voti	Proprio	Delega
**D ALLIANZ GLOBAL INVESTORS GMBH W/ALLIANZGI-FONDS AOKNW-AR SEGMENT OKWLCO-AKTIE	13.911	0	13.911
**D DEKA INVESTMENT GMBH W/DEKA-MULTI ASSET EUROPA FOKUS AS	10.500	0	10.500
**D DEKA VERMOEGENSMANAGEMENT GMBH W/ES-DIVIDENDENSTRATEGIE	8.415	0	8.415
**D DEKA INVESTMENT GMBH W/TREMONIUS-FONDS	2.710	0	2.710
**D DEKA VERMOEGENSMANAGEMENT GMBH W/LINGOHR-EUROPA-SYSTEM -INVEST	52.373	0	52.373
**D ODDO BHF ASSET MANAGEMENT GMBH W/PROSEPER-FONDS W/SEG. 2	23.566	0	23.566
**D ODDO BHF ASSET MANAGEMENT GMBH W/KREIS VIERSEN - FONDS	48.358	0	48.358
**D DEKA INVESTMENT GMBH W/DEKA MSCI WORLD UCITS ETF	22.994	0	22.994
**D DEKA INVESTMENT GMBH W/SSH-FONDS W/U04	9.024	0	9.024
**D ALLIANZ GLOBAL INVESTORS GMBH W/ALLIANZGI-FONDS SUEWE SEGMENT AKTIEN WEIT 2	22.084	0	22.084
**D ODDO BHF ASSET MANAGEMENT GMBH W/WESTFALISCHER-VERSORGUNGS-RUECKLAGE-FONDS	58.350	0	58.350
**D DEKA INVESTMENT GMBH W/DEKA MSCI EUROPE MC UCITS ETF	9.381	0	9.381
**D RAM (LUX) SYSTEMATIC FUNDS	23.159	0	23.159
**D CM AM CONVICTIONS SMALL & MIDCAP EURO	163.000	0	163.000
**D CM-AM CONVICTIONS EURO	278.000	0	278.000
**D CM-AM CONVICTIONS FLEXIBLE EURO	68.500	0	68.500
**D BNP PARIBAS FINANCE EUROPE	97.080	0	97.080
**D ALLIANZGI-FONDS CI-DRAECO	6.870	0	6.870
**D AGI FONDS EADS INVEST FOR LIFE AKTIENFONDS	21.074	0	21.074
**D ALLIANZGI-H SEGMENT CMH	84.847	0	84.847
**D ECHTQUIER AGENOR EURO SRI MID CAP	288.910	0	288.910
**D FONDS DE RESERVE POUR LES RETRAITES	272.815	0	272.815
**D HUMANIS RETRAITE DIVERSIFIE	109.611	0	109.611
**D ARCCO QUANT 1	93.476	0	93.476
**D ALLIANZGI-FONDS TOSCA	3.484	0	3.484
**D UNIVERSAL-INVESTMENT-GESELLSCHAFT MBH ON BEHALF OF BHI 12 UNIVERSALFONDS	4.011	0	4.011
**D CREDIT MUTUEL ASSET MANAGEMENT	14.000	0	14.000
**D CBP GROWTH SEGMENT AKTIEN GLOBAL- BEST STYLES	49.968	0	49.968
**D FCP HUMANIS RETRAITE ACTIONS	316.933	0	316.933
**D CERES FONDS D ACTIONS MONDE	3.915	0	3.915
**D AZIMUT CAPITAL MANAGEMENT SGR S.P.A	15.375	0	15.375
**D TRATON-UI-DYNAMIK	11.675	0	11.675
**D DC-AKTIEF-FONDS	1.719	0	1.719
**D FCP HUMANIS RETRAITE ACTIONS BAS CARBONE	289.592	0	289.592
**D CAND FTSE/LOT135/FR10G	63.761	0	63.761
**D ALLIANZGI-FONDS GANO 2	5.707	0	5.707
**D BNP PARIBAS APOLO GLOBAL WATER	35.704	0	35.704
**D ALLIANZGI-FONDS PFI SEGMENT PFI-GM1-G_MA	12.626	0	12.626
**D ALLIANZ GLOBAL INVESTORS GMBH	1.093.826	0	1.093.826
**D ORANO DIVERSIFIE DYNAMIQUE	4.603	0	4.603
**D LA FRANCAISE SYSTEMATIC EUROPEAN EQUITIES	43.503	0	43.503
**D UNIVERSAL-INVESTMENT-GESELLSCHAFT MBH ON BEHALF OF WUSTENROT-UNIVERSAL	2.770	0	2.770
**D ATCP-UI-FONDS	3.613	0	3.613
**D ALLIANZGI-FONDS DUNHILL	11.630	0	11.630
**D AZIMUT TRADING	80	0	80
**D UNIVERSAL-INVESTMENT-GESELLSCHAFT MBH ON BEHALF OF UNIVERSAL-CA V	6.525	0	6.525
**D AXA PEA REGULAIRTE	294.000	0	294.000
**D SGD GE 2014-1	15.544	0	15.544
**D UI-GKR-FONDS	3.719	0	3.719

Pagina 4

D:\* delega alla persona fisica sopra indicata con il numero della scheda magnetica

\*\*D delega alla persona fisica sopra indicata con il numero della scheda magnetica (votazione effettuata alla postazione assistita)

RL\* rappresentanza legale alla persona fisica sopra indicata con il numero della scheda magnetica

1.797 Teste: 2

1.797

Azionisti: 1.797

0 Azionisti in delega:

Azionisti in proprio: 1.797

## LISTA ESITO DELLE VOTAZIONE

Oggetto: 1.a Modifica dell'art. 5 ("Capitale") ai fini dell'aggiornamento degli elementi del patrimonio netto delle gestioni Danni e Vita ai sensi dell'art. 5 del Regolamento ISVAP  
11 marzo 2008, n. 17

## FAVOREVOLI

Cognome	Tot. Voti	Proprio	Delega
**D SCANDIUM	183.000	0	183.000
**D NOBIS COMPAGNIA ASSICURAZIONI SPA	45.000	0	45.000
**D ERI-BAYERINVEST-FONDS AKTIEN EUROPA	194.333	0	194.333
**D ECHIOQUIER AGENOR SRI MID CAP EUROPE	1.152.955	0	1.152.955
**D VYLAKH MASTER	40.000	0	40.000
**D ALLIANZGI-FONDS APNIESA SEGMENT APNIESA-NAPO	34.600	0	34.600
**D ALLIANZGI-FONDS AFE SEGMENT AFE-AA3	27.003	0	27.003
**D PEGASUS-UI-FONDS	74.000	0	74.000
**D FCP SODIUM I	19.834	0	19.834
**D ALLEANZA OBBLIGAZIONARIO	91.817	0	91.817
**D UNIVERSAL-INVESTMENT-GESELLSCHAFT MBH ON BEHALF OF WMB-UNIVERSAL-FONDS	545	0	545
**D GENERALI FUTURE LEADERS ITALIA	17.840	0	17.840
**D GENERALI AKTIVMIX DYNAMIK PROTECT 40	2.362	0	2.362
**D MEAG EUROINVEST	184.939	0	184.939
**D VAD INKA	120.531	0	120.531
**D ALLIANZGI FONDS OLB PENSIONEN	3.393	0	3.393
**D ALLIANZGI S AKTIEN	6.305	0	6.305
**D FEHO-UNIVERSAL-FONDS	104.689	0	104.689
**D ALLIANZGI-FONDS BREMEN	4.402	0	4.402
**D ALTO INTERNAZIONALE AZIONARIO	15.497	0	15.497
**D UNIVERSAL-INVESTMENT-GESELLSCHAFT MBH ON BEHALF OF COLUMBUS FONDS	3.163	0	3.163
**D FCF FCE PLCT INTERNATIONAL ESG PLUS	180.886	0	180.886
**D ERAFP ACTIONS EURO IV	246.517	0	246.517
**D BI AKTIENFONDS	30.992	0	30.992
**D DECTA-MASTERFONDS	836	0	836
**D BESTSELECT - URS SRI GLOBAL EQUITY	1.890	0	1.890
**D BNP PARIBAS EQUITY - FOCUS ITALIA	38.056	0	38.056
**D AXA AA DIVERSIFIE INDICIEL I	23.937	0	23.937
**D GUIDEMARK WORLD EX-US FUND/GOLDMAN	27.218	0	27.218
**D AZIMUT CAPITAL MANAGEMENT SGR S.P.A	3.000	0	3.000
**D AMUNDI STOXX EUROPE 600 ESG II UCITS ETF	12.406	0	12.406
**D STICHTING BEDRIJFSTAKPENSIOENFONDS VOOR DE MEDIA PNO	59.558	0	59.558
**D AZIMUT CAPITAL MANAGEMENT SGR S.P.A	2.000	0	2.000
**D AZIMUT TREND	1.000	0	1.000
**D CALCIUM QUANT	35.067	0	35.067
**D AKTIEN EUROPA - UI	24.138	0	24.138
**D ALLIANZGI F PENCABBY PENSIONS	32.170	0	32.170
**D MULTIPAR ACTIONS EUROPE BAS CARBONE	156.878	0	156.878
**D UNIVERSAL-INVESTMENT-GESELLSCHAFT MBH ON BEHALF OF UNIVERSAL-FONDS ZVK I	2.251	0	2.251
**D PHILADELPHIA GAS WORKS PENSION PLAN	2.309	0	2.309
**D HI PNMV DIVIDENDE PLUS FONDS	405.465	0	405.465
**D LA FRANCAISE SYSTEMATIC MULTI ASSET ALLOCATION	1.258	0	1.258
**D AZIMUT STRATEGIC TREND	20	0	20
**D MEAG EUROERTRAG	10.000	0	10.000
**D BNP PARIBAS EASY ICAV - BNP PARIBAS EASY MSCI WORLD MIN TE UCITS ETF	4.946	0	4.946
**D FT GPRET MULTIFLEX FSM	2.137	0	2.137
**D AMP INTERNATIONAL EQUITY INDEX FUND	34.616	0	34.616
**D BNP PARIBAS EASY ICAV - BNP PARIBAS EASY ALPHA ENHANCED WORLD UCITS ETF	1.653	0	1.653
**D DEI-STIFTUNGSFONDS WISSENSCHAFT	9.514	0	9.514

Pagina 5

Azionisti: 1.797 Teste: 2 DE\* delega alla persona fisica sopra indicata con il numero della scheda magnetica

Azionisti in proprio: 0 Azionisti in delega: 1.797 \*\*D delega alla persona fisica sopra indicata con il numero della scheda magnetica (votazione effettuata alla postazione assistita)

RI\* rappresentanza legale alla persona fisica sopra indicata con il numero della scheda magnetica

## LISTA ESITO DELLE VOTAZIONE

Oggetto: 1.a Modifica dell'art. 5 ("Capitale") ai fini dell'aggiornamento degli elementi del patrimonio netto delle gestioni Danni e Vita ai sensi dell'art. 5 del Regolamento ISVAP 11 marzo 2008, n. 17

## FAVOREVOLI

Cognome	Tot. Voti	Proprio	Delega
**D BNP PARIBAS EASY ICAV - BNP PARIBAS EASY MSCI WORLD EQUAL WEIGHT SELECT UCITS ETF	2.801	0	2.801
**D BNP PARIBAS FUNDS - EURO DEFENSIVE EQUITY	15.006	0	15.006
**D GENERALI ITALIA SPA	216.968	0	216.968
**D DYNAMIC PROFILE FINECO AM FUND I	6.736	0	6.736
**D AMP INTERNATIONAL EQUITY INDEX FUND HEDGED	2.088	0	2.088
**D ENHANCED INDEX INTERNATIONAL SHARE FUND	1.231	0	1.231
**D BNP PARIBAS EASY ICAV - BNP PARIBAS EASY MSCI ACWI SRI PAB UCITS ETF	199	0	199
**D UNISUPER	6.107	0	6.107
**D PINEBRIDGE SELECT FUNDS VCC	1.378	0	1.378
**D GENERALI INVESTMENTS SICAV	19.640	0	19.640
**D G.A.-FUND-B - EURO EQUITIES	1.321	0	1.321
**D BNZ WHOLESALE INTERNATIONAL EQUITIES (INDEX) FUND	9.244	0	9.244
**D BNP PARIBAS EASY ICAV - BNP PARIBAS EASY MSCI WORLD UCITS ETF	841	0	841
**D DYNAMIC PROFILE FINECO AM FUND VI	101.385	0	101.385
**D FONDACO SICAV FP BCC	23.471	0	23.471
**D APPLIED FINANCE IVS INT LG ETF	381	0	381
**D DYNAMIC PROFILE FINECO AM FUND VII	126.107	0	126.107
**D FONDACO OBIETTIVO WELFARE UCITS SICAV - EQUITY- EURO EQUITY	2.767	0	2.767
**D BNP PARIBAS FUNDS - SEASONS	96.670	0	96.670
**D AMP CAPITAL SPECIALIST INTERNATIONAL SHARE FUND	4.020	0	4.020
**D BNP PARIBAS EASY - ALPHA ENHANCED EUROPE	16.775	0	16.775
**D ZEPHYR - EUROPE EQUITY ESG OPTIMIZED	969	0	969
**D BNP PARIBAS EASY - MSCI EMU	1.949	0	1.949
**D CAMBRIA FOREIGN SHAREHOLDER YLD ETF	264.088	0	264.088
**D UNISUPER	3.380	0	3.380
**D BNP PARIBAS EASY - MSCI WORLD SRI PAB	15.658	0	15.658
**D AMSELECT - ECHUIQUER EUROPE EQUITY MID CAP	299.425	0	299.425
**D MERCER UNHEDGED OVERSEAS SHARES TRUST	9.136	0	9.136
**D THEAM QUANT - EUROPE TARGET PREMIUM	279.586	0	279.586
**D ZEPHYR - OPTIMISED PLUS 2	3.665	0	3.665
**D GENERATE WHOLESALE UNIT TRUST SCHEME	1.942	0	1.942
**D G.A.-FUND-B - WORLD EQUITIES PLUS	8.890	0	8.890
**D PEOPLE'S BANK OF CHINA	115.412	0	115.412
**D WM POOL - EQUITIES TRUST NO. 75	253	0	253
**D WM POOL - GLOBAL EQUITIES TRUST NO. 6	63.840	0	63.840
**D BNP PARIBAS EASY - DIVIDEND EUROPE	69.235	0	69.235
**D BNP PARIBAS EASY - LOW CARBON 100 EUROPE PAB	95.762	0	95.762
**D AMZ WHOLESALE INTERNATIONAL SHARE - NO. 4 FUND	38.432	0	38.432
**D AZ FUND I - AZ EQUITY GLOBAL DIVIDEND	9.200	0	9.200
**D BPI GLOBAL INVESTMENT FUND- BPI EUROPEAN FINANCIAL EQUITIES L/S	1.000	0	1.000
**D FIRST SUPER	17.072	0	17.072
**D BNP PARIBAS FUNDS - SUSTAINABLE EUROPE MULTI-FACTOR EQUITY	328.442	0	328.442
**D ECHUIQUER AGENOR MID CAP EUROPE FUND	8.212	0	8.212
**D BNPF S-FUND-EQUITY EUROPE	21.172	0	21.172
**D THEAM QUANT- EQUITY WORLD DEF MARKET NEUTRAL	36.278	0	36.278
**D AZ FUND I AZ ALLOCATION ITALIAN TREND	164.000	0	164.000
**D DYNAMIC PROFILE FINECO AM FUND V	51.723	0	51.723
**D BNP PARIBAS EASY MSCI EMU MIN TE	140.741	0	140.741
**D LA FRANCAISE LUX - GTS REACTIF	11.100	0	11.100

Azionisti:

1.797

Teste:

Azionisti in delega:

0

2

1.797

Pagina 6

DE\* delega alla persona fisica sopra indicata con il numero della scheda magnetica

\*\*D delega alla persona fisica sopra indicata con il numero della scheda magnetica (votazione effettuata alla postazione assistita)

RL\* rappresentanza legale alla persona fisica sopra indicata con il numero della scheda magnetica

## LISTA ESITO DELLE VOTAZIONE

Oggetto: 1.a Modifica dell'art. 5 ("Capitale") ai fini dell'aggiornamento degli elementi del patrimonio netto delle gestioni Danni e Vita ai sensi dell'art. 5 del Regolamento ISVAP 11 marzo 2008, n. 17

## FAVOREVOLI

Cognome	Tot. Voti	Proprio	Delega
**D FUTURE GROUP INTERNATIONAL EQUITIES FUND	13.291	0	13.291
**D METROPOLITAN-RENTASTRO - GROWTH	57.945	0	57.945
**D THEAM QUANT - EQUITY EUROPE CLIMATE CARE F&B	59.161	0	59.161
**D VANGUARD FUNDS PUBLIC LIMITED COMPANY	780.278	0	780.278
**D THE MASTER TRUST BANK OF JAPAN LTD. RE: NISSAY FOREIGN EQUITY INDEX MOTHER FUND	43.818	0	43.818
**D THE MASTER TRUST BANK OF JAPAN, LTD. RE: MSCI-KOJUSAI INDEX MOTHER FUND	235	0	235
**D ONMARKETS MSCI EUROPE UNIVERSAL UCITS ETF	397	0	397
**D THE MASTER TRUST BANK OF JAPAN LTD. RE: MANULIFE INTERNATIONAL EQUITY INDEX MOTHER FUND	433	0	433
**D THE MASTER TRUST BANK OF JAPAN, LTD. RE: MUTB400021492	5.278	0	5.278
**D PINEBRIDGE DYNAMIC ASSET ALLOCATION FUND	552	0	552
**D MASTER TRUST BANK OF JAPAN LTD. RE: AXA ROSENBERG EUROPEAN EQUITY MOTHER FUND	13.845	0	13.845
**D ING DIRECT SICAV	17.322	0	17.322
**D SIX CIRCLES MANAGED EQUITY PORTFOLIO INTERNATIONAL UNCONSTRAINED FUND	309.063	0	309.063
**D CUSTODY BANK OF JAPAN, LTD. RE: SMBCTB (AMUNDI INDEX SERIES) ALL COUNTRY HIGH DIVIDEND EQUITY	338	0	338
**D FIDELITY UCITS ICAV	203	0	203
**D THE MASTER TRUST BANK OF JAPAN, LTD. RE: MUTB400021536	21.791	0	21.791
**D SEI INSTITUTIONAL MANAGED TRUST - TAX-MANAGED INTL. MANAGED VOLATILITY FUND	25.767	0	25.767
**D CUSTODY BANK OF JAPAN, LTD. RE: STB FOREIGN STOCK INDEX MOTHER FUND(CURRENCY HEDGED)	4.636	0	4.636
**D FIDELITY UCITS II ICAV/FIDELITY MSCI WORLD INDEX FUND	12.748	0	12.748
**D ONMARKETS MSCI WORLD UNIVERSAL UCITS ETF	82	0	82
**D BNP PARIBAS B PENSION GROWTH	45.657	0	45.657
**D SIX CIRCLES INTERNATIONAL UNCONSTRAINED EQUITY FUND	507.487	0	507.487
**D AMP WHOLESALER GLOBAL EQUITIES FUND	2.853	0	2.853
**D GENERALI INVESTMENTS SICAV EURO FUTURE LEADERS	451	0	451
**D G.A.-FUND-B - EQUITY BROAD EURO P	22.057	0	22.057
**D BNP PARIBAS EASY - MSCI EUROPE	2.354	0	2.354
**D INFO-COMMUNICATIONS MEDIA DEVELOPMENT AUTHORITY	642	0	642
**D KEMPEN INTERNATIONAL FUNDS-KEMPEN (LUX) GLOBAL SMALL-CAP FUND	229.821	0	229.821
**D THEAM QUANT- EQUITY EUROZONE GURU	514.562	0	514.562
**D BNP PARIBAS EASY - LOW CARBON 300 WORLD PAB	1.773	0	1.773
**D BNP PARIBAS EASY - GROWTH EUROPE	157.138	0	157.138
**D BNP PARIBAS EASY - MSCI EMU SRI PAB	203.006	0	203.006
**D BNP PARIBAS B PENSION STABILITY	11.465	0	11.465
**D BNP PARIBAS B PENSION BALANCED	147.208	0	147.208
**D BNP PARIBAS EASY MSCI EUROPE MIN TE	149.377	0	149.377
**D GOLDMAN SACHS FUNDS III	32.447	0	32.447
**D THE MASTER TRUST BANK OF JAPAN, LTD. RE: NZAM EURO STOXX (JPY HEDGED) (PRIVATELY PLACED INVESTMENT TRUST)	32.887	0	32.887
**D CUSTODY BANK OF JAPAN, LTD. RE: STB EUROPE EQUITY MOTHER FUND II	83	0	83
**D AZ FUND 1 AZ ALLOCATION FIR ITALIAN EXCELLENCE 70	66.599	0	66.599
**D FIDELITY UCITS II ICAV/FIDELITY MSCI EUROPE INDEX FUND	6.445	0	6.445
**D THE MASTER TRUST BANK OF JAPAN, LTD. RE: MTEB400025521	1.704	0	1.704
**D SEB FUND 3 - SEB PENSION FUND PLUS	49	0	49
**D SEB FUND 3 - SEB PENSION FUND	2.392	0	2.392
**D FIDELITY SALEM STREET TRUST: FIDELITY GLOBAL EX U.S. INDEX FUND	180.877	0	180.877
**D NUVEEN INTERNATIONAL EQUITY INDEX FUND	52.688	0	52.688
**D VARIABLE INSURANCE PRODUCTS FUND II: INTERNATIONAL INDEX PORTFOLIO	16.027	0	16.027
**D FIDELITY SALEM STREET TRUST: FIDELITY SAI INTERNATIONAL MOMENTUM INDEX FUND	107.313	0	107.313
**D SEI INSTITUTIONAL MANAGED TRUST - MULTI- ASSET INCOME FUND	21.232	0	21.232
**D SEB FUND 3 - SEB PENSION FUND EXTRA	34	0	34

Pagina 7

2 DE\* delega alla persona fisica sopra indicata con il numero della scheda magnetica

1.797 Teste: 1.797

0 Azionisti in delega: 1.797

Azionisti:

Azionisti in proprio: 0

\*\*D delega alla persona fisica sopra indicata con il numero della scheda magnetica (votazione effettuata alla postazione assistita)

KL\* rappresentanza legata alla persona fisica sopra indicata con il numero della scheda magnetica

## LISTA ESITO DELLE VOTAZIONE

Oggetto: **1.a Modifica dell'art. 5 ("Capitale") ai fini dell'aggiornamento degli elementi del patrimonio netto delle gestioni Danni e Vita ai sensi dell'art. 5 del Regolamento ISVAP 11 marzo 2008, n. 17**

## FAVOREVOLI

Cognome	Tot. Voti	Proprio	Delega
**D BANCO CENTRAL DE TIMOR-LESTE (BCTL)	41.483	0	41.483
**D INVESTINGSFORINGEN SEBINVEST SEB EUROPA AKTIER AKI	4.758	0	4.758
**D FIDELITY CONCORD STREET TRUST: FIDELITY ZERO INTERNATIONAL INDEX FUND	125.284	0	125.284
**D BLACKROCK INSTITUTIONAL TRUST COMPANY, N.A. INVESTMENT FUNDS FOR EMPLOYEE BENEFIT TRUSTS	9.186	0	9.186
**D VANGUARD INVESTMENT SERIES PUBLIC LIMITED COMPANY	444.906	0	444.906
**D VANGUARD INVESTMENTS II CCF-VANGUARD SELECTED SCREENED FTSE DEV WRLD II (B)CCF	13.832	0	13.832
**D ACADIAN ALL COUNTRY WORLD EX US EQUITY CIT	18.805	0	18.805
**D FIDELITY CONCORD STREET TRUST: FIDELITY SERIES INTERNATIONAL INDEX FUND	12.902	0	12.902
**D VANGUARD INVESTMENTS II CCF-VANGUARD SELECTED SCREENED FTSE DEV EU IT CCF	13.031	0	13.031
**D VANGUARD INVESTMENTS COMMON CONTRACTUAL ED- VANG FTSE DVLFPD WRLD EX UK CCF	7.666	0	7.666
**D SEI INSTITUTIONAL INTERNATIONAL TRST INTERNATIONAL EQTY FND	212.884	0	212.884
**D VANGUARD INVESTMENTS COMMON CONTR FTSE DEV EUR EX UK CCF	10.522	0	10.522
**D VANGUARD INVESTMENTS COMMON CONTR FTSE DEVELOPED WRLD CCF	6.313	0	6.313
**D FIDELITY SALEN STREET TRUST: FIDELITY TOTAL INTERNATIONAL INDEX FUND	199.150	0	199.150
**D THE MASTER TRUST BANK OF JAPAN, LTD. AS TRUSTEE FOR FEDERATION OF NATIONAL PUBLIC SERVICE PERSONNEL MUTUAL AID ASSOCIATI	36.727	0	36.727
**D DEVELOPED EX-FOSSIL FUEL INDEX FUND B (PTDEVXXFF)	1.595	0	1.595
**D BLACKROCK CDN MSCI ACWI EX-CANADA INDEX FUND	14.766	0	14.766
**D APPLE 401(K) PLAN	3.440	0	3.440
**D BLACKROCK CDN MSCI EAFE EQUITY INDEX FUND	67.996	0	67.996
**D INTERNATIONAL ALPHA TILTS FUND B (INTPLTB)	837	0	837
**D THE MASTER TRUST BANK OF JAPAN, LTD. AS TRUSTEE FOR FEDERATION OF NATIONAL PUBLIC SERVICE PERSONNEL MUTUAL AID ASSOCIATI	11.585	0	11.585
**D AQR LUX FUNDS II - AQR DELPHI EQUITY EXTENSION FUND	41.162	0	41.162
**D SEI SELECT INTERNATIONAL EQUITY ETF	101.880	0	101.880
**D BUREAU OF LABOR FUNDS - LABOR RETIREMENT FUND	753	0	753
**D BLACKROCK CDN WORLD INDEX FUND	19.198	0	19.198
**D VANTAGETRUST III MASTER COLLECTIVE INVESTMENT FUNDS TRUST	19.648	0	19.648
**D DANSKE INVEST EUROPE HIGH DIVIDEND FUND	92.783	0	92.783
**D GLOBAL HIGH INCOME EQUITY FUND	39.891	0	39.891
**D THRIFT SAVINGS PLAN	1.302.004	0	1.302.004
**D HC RENTE	1.422	0	1.422
**D ACCIDENT COMPENSATION CORPORATION	4.208	0	4.208
**D SEB FUND 3 - SEB GLOBAL ALL COUNTRIES EXPOSURE	76.602	0	76.602
**D LVUI EQUITY EUROPE	28.000	0	28.000
**D UI-FONDS RBSS	504	0	504
**D CDN ACWI ALPHA TILTS FUND	11.013	0	11.013
**D BUREAU OF LABOR FUNDS-LABOR INSURANCE FUND	1.015	0	1.015
**D EQ ADVISORS TRUST - EQ/AB DYNAMIC GROWTH PORTFOLIO	3.948	0	3.948
**D MSCI EAFE EQUITY INDEX NON-LENDABLE FUND B	67.478	0	67.478
**D ISHARES CORE MSCI WORLD EX AUSTRALIA ESG (AUD HEDGED) ETF	6.694	0	6.694
**D FOVERUKA PENSION UNIVERSAL	2.037	0	2.037
**D GLOBAL ALPHA TILTS FUND B (ACWITLITB)	6.958	0	6.958
**D MSCI EQUITY INDEX FUND B - ITALY (MSITB)	119.281	0	119.281
**D BUREAU OF PUBLIC SERVICE PENSION FUND	26.726	0	26.726
**D AOR FUNDS - AOR INTERNATIONAL MULTI-STYLE FUND	74.779	0	74.779
**D SEC MASTER PENSION TRUST	6.280	0	6.280
**D CONNECTICUT GENERAL LIFE INSURANCE COMPANY	6.108	0	6.108
**D MISSOURI EDUCATION PENSION TRUST	19.327	0	19.327
**D VANGUARD INTERNATIONAL SHARES SELECT EXCLUSIONS INDEX FUND	9.387	0	9.387
**D GERANA SICAV-SIF, S.A.	8.029	0	8.029

Pagina 8

2 DE\* delega alla persona fisica sopra indicata con il numero della scheda magnetica

1.797 \*\*D) delega alla persona fisica sopra indicata con il numero della scheda magnetica (votazione effettuata alla postazione assistita)

RL\* rappresentanza legale alla persona fisica sopra indicata con il numero della scheda magnetica

Azionisti:

1.797 Teste:

0 Azionisti in delega:

Azionisti in proprio:

## LISTA ESITO DELLE VOTAZIONE

Oggetto: 1.a Modifica dell'art. 5 ("Capitale") ai fini dell'aggiornamento degli elementi del patrimonio netto delle gestioni Danni e Vita ai sensi dell'art. 5 del Regolamento ISVAP  
11 marzo 2008, n. 17

## FAVOREVOLI

Cognome	Tot. Voti	Proprio	Delega
**D ADVISER MANAGED TRUST - DIVERSIFIED EQUITY FUND	651	0	651
**D ISHARES CORE MSCI WORLD EX AUSTRALIA ESG ETF	9.747	0	9.747
**D EMAGORA DYNAMIC INTERNATIONAL COLLECTIVE FUND	47.964	0	47.964
**D NFS LIMITED	3.497	0	3.497
**D SIEMENS-FONDS SIEMENS-RENTE	29.672	0	29.672
**D BLACKROCK INSTITUTIONAL POOLED FUNDS PLC	42.631	0	42.631
**D BUREAU OF LABOR FUNDS-LABOR PENSION FUND	1.471	0	1.471
**D UBS ASSET MANAGEMENT LIFE LTD	8.603	0	8.603
**D GLOBAL EX-U.S. ALPHA TILTS FUND B (ACWITLBA)	2.029	0	2.029
**D ISHARES WHOLESAL SCREENED INTERNATIONAL EQUITY INDEX FUND	1.573	0	1.573
**D FLEXSHARES STOXX GLOBAL ESG SELECT INDEX FUND	640	0	640
**D VERDIPAPIRFONDET EQUINOR AKSJER EUROPA	25.000	0	25.000
**D VANGUARD INVESTMENTS II CCF-VANGUARD SELECTED SCREENED FTSE DEV WRLD II CCF	5.298	0	5.298
**D MSCI ACWI EX-U.S. IMI INDEX FUND B2	15.991	0	15.991
**D SEB EUROPE EXPOSURE	61.508	0	61.508
**D BLACKROCK INDEX SELECTION FUND	279.833	0	279.833
**D MSCI EUROPE EQUITY INDEX FUND B (EUROSECB)	92.634	0	92.634
**D AVIVA LIFE & PENSIONS UK LIMITED	10.405	0	10.405
**D UBS FTSE RAFI DEVELOPED 1000 INDEX FUND	44.885	0	44.885
**D FIDELITY INVESTMENT FUNDS - FIDELITY INDEX EUROPE EX UK FUND	17.889	0	17.889
**D BLACKROCK STRATEGIC INCOME OPPORTUNITIES PORTFOLIO OF BLACKROCK FUNDS V	237.748	0	237.748
**D BKM	299.910	0	299.910
**D INVESTERINGSFORENINGEN DANSKE INVEST EUROPA HOJT UDBYTTTE. KL	24.121	0	24.121
**D TEACHERS' RETIREMENT SYSTEM OF THE CITY OF NEW YORK	48.285	0	48.285
**D MACQUARIE INTERNATIONAL EQUITIES FUND	8.602	0	8.602
**D INVESTERINGSFORENINGEN DANSKE INVEST EUROPA INDEKS BNP KL	25.305	0	25.305
**D PE2	11.121	0	11.121
**D CUSTOMY BANK OF JAPAN, LTD. AS TRUSTEE FOR JAPAN SCIENCE AND TECHNOLOGY AGENCY 16619-9975	2.879	0	2.879
**D INVESTERINGSFORENINGEN DANSKE INVEST EUROPA INDEKS KL	14.984	0	14.984
**D BUNA-UNIVERSAL-FONDS I	5.597	0	5.597
**D THE MASTER TRUST BANK OF JAPAN, LTD. AS TRUSTEE FOR ORGANIZATION FOR WORKERS' RETIREMENT ALLOWANCE MUTUAL. AID 400021974	354	0	354
**D PTV2	790	0	790
**D STICHTING JURIDISCH EIGENAAR ASR WERELDWIJD AANDELEN FONDS	75.112	0	75.112
**D WESTPAC WHOLESAL INTERNATIONAL SHARE NO. 3 TRUST	29.431	0	29.431
**D INVESTERINGSFORENINGEN DANSKE INVEST EUROPA HOJT UDBYTTTE - AKKUMULERENDE. KL	2.433	0	2.433
**D WORLD ALPHA TILTS - ENHANCED FUND B	344.344	0	344.344
**D AVIVA LIFE & PENSIONS IRELAND DAC	4.494	0	4.494
**D AVIVA INVESTORS PORTFOLIO FUNDS ICVC AVIVA INVESTORS MULTI-ASSET CORE FUND III	14.711	0	14.711
**D VINVA INTERNATIONAL EQUITY ALPHA EXTENSION FUND	2.618	0	2.618
**D AVIVA INVESTORS PORTFOLIO FUNDS ICVC AVIVA INVESTORS MULTI-ASSET CORE FUND IV	12.027	0	12.027
**D NORDEA WORLD INDEX SELECT FUND	2.085	0	2.085
**D KAPITALFORENINGEN LD, SMART BETA - MANDAT	15.024	0	15.024
**D TCOPIIM DEVELOPED MARKETS EQUITIES (SOVEREIGN INVESTOR - HEDGED) FUND	30.357	0	30.357
**D EXPORT CREDIT INSURANCE CORPORATION OF SOUTH AFRICA SOC. LTD	66.576	0	66.576
**D BLACKROCK FUNDS I ICAV	2.616	0	2.616
**D ALASKA COMMON TRUST FUND	258.679	0	258.679
**D VINVA INTERNATIONAL EQUITY FUND	15.578	0	15.578
**D VINVA INTERNATIONAL EQUITY FUND	13.589	0	13.589

Pagina 9

2 Di\* delega alla persona fisica sopra indicata con il numero della scheda magnetica

1.797 0 Azionisti in delega: 1.797 Teste: 0 Azionisti in proprio:

Azionisti:

Azionisti in proprio:

1.797 Teste:

0 Azionisti in delega:

1.797

2

Di\* delega alla persona fisica sopra indicata con il numero della scheda magnetica (votazione effettuata alla posizione assistita)

RL\* rappresentanza legale alla persona fisica sopra indicata con il numero della scheda magnetica

## LISTA ESITO DELLE VOTAZIONE

Oggetto: 1.a Modifica dell'art. 5 ("Capitale") ai fini dell'aggiornamento degli elementi del patrimonio netto delle gestioni Danni e Vita ai sensi dell'art. 5 del Regolamento ISVAP 11 marzo 2008, n. 17

## FAVOREVOLI

Cognome	Tot. Voti	Proprio	Delega
**D SCHRODER GLOBAL DIVERSIFIED INCOME FUND	6.665	0	6.665
**D THE CHANCELLOR, MASTERS AND SCHOLARS OF THE UNIVERSITY OF CAMBRIDGE	902	0	902
**D THE MASTER TRUST BANK OF JAPAN, LTD. AS TRUSTEE FOR ORGANIZATION FOR WORKERS' RETIREMENT ALLOWANCE MUTUAL AID 400021993	4.492	0	4.492
**D KAPITALFORENINGEN DANSKE INVEST INSTITUTIONAL AFDELING DANICA PENSIÓN - AKTIER 5	51.435	0	51.435
**D INVESTERINGSFORENINGEN DANSKE INVEST INDEX EUROPE RESTRICTED - ACCUMULATING KL	18.708	0	18.708
**D STRATEGIC INTERNATIONAL EQUITY FUND	20.965	0	20.965
**D AVIVA INVESTORS PORTFOLIO FUNDS ICVC AVIVA INVESTORS MULTI-ASSET CORE FUND I	120	0	120
**D MACQUARIE MULTI-FACTOR FUND	3.646	0	3.646
**D VANGUARD ESG INTERNATIONAL STOCK ETF	76.451	0	76.451
**D TP-EQUITY	1.234.282	0	1.234.282
**D BLACKROCK MULTI-ASSET INCOME PORTFOLIO OF BLACKROCK FUNDS II	2.900	0	2.900
**D CUSTODY BANK OF JAPAN, LTD. AS TRUSTEE FOR JAPAN SCIENCE AND TECHNOLOGY AGENCY 16619-9962	28.673	0	28.673
**D AVIVA INVESTORS PORTFOLIO FUNDS ICVC AVIVA INVESTORS MULTI-ASSET CORE FUND II	987	0	987
**D FACTORY MUTUAL INSURANCE COMPANY	4.856	0	4.856
**D VANGUARD FIDUCIARY TRUST COMPANY INSTITUTIONAL TOTAL INTERNATIONAL STOCK MARKET INDEX TRUST I I	2.790.878	0	2.790.878
**D AVIVA INVESTORS INVESTMENT FUNDS ICVC AVIVA INVESTORS INTERNATIONAL INDEX TRACKING FUND	6.400	0	6.400
**D BLACKROCK DYNAMIC HIGH INCOME PORTFOLIO OF BLACKROCK FUNDS II	602	0	602
**D AVIVA INVESTORS PORTFOLIO FUNDS ICVC AVIVA INVESTORS MULTI-ASSET CORE FUND V	633	0	633
**D HESTA	25.269	0	25.269
**D ROBECO CAPITAL GROWTH FUNDS	2.282	0	2.282
**D DANSKE INVEST SICAV	141.953	0	141.953
**D ANDRA AP-FONDEN	270.246	0	270.246
**D ALLIANZGI-FONDS DSPF	56.289	0	56.289
**D BLACKROCK INTERNATIONAL INDEX V.I. FUND OF BLACKROCK VARIABLE SERIES FUNDS, INC.	5.827	0	5.827
**D THE MASTER TRUST BANK OF JAPAN, LTD. AS TRUSTEE FOR ORGANIZATION FOR WORKERS' RETIREMENT ALLOWANCE MUTUAL AID 400025501	695	0	695
**D ROBERT BOSCH GMBH	20.600	0	20.600
**D INVESTERINGSFORENINGEN BANKINVEST, GLOBALE AKTIER INDEKS KL	14.660	0	14.660
**D UNIVERSITIES SUPERANNUATION SCHEME	1.780	0	1.780
**D SAS TRUSTEE CORPORATION POOLED FUND	25.005	0	25.005
**D CONSTRUCTION AND BUILDING UNIONS SUPERANNUATION FUND	640	0	640
**D VANGUARD FIDUCIARY TRUST COMPANY INSTITUTIONAL TOTAL INTERNATIONAL STOCK MARKET INDEX TRUST	457.917	0	457.917
**D AUSTRALIANSUPER	3.016	0	3.016
**D NATIONAL PENSION INSURANCE FUND	9.135	0	9.135
**D CHURCH COMMISSIONERS FOR ENGLAND	2.765	0	2.765
**D VANGUARD ETHICALLY CONSCIOUS INTERNATIONAL SHARES INDEX FUND	12.555	0	12.555
**D NEW YORK STATE COMMON RETIREMENT FUND	75.615	0	75.615
**D ARROWSTREET GLOBAL EQUITY FUND	461.270	0	461.270
**D WHOLESAL SRI INTERNATIONAL CORE EQUITIES	1.581	0	1.581
**D COREIM DEVELOPED MARKETS EQUITIES (HEDGED) FUND	13.452	0	13.452
**D T. ROME PRICE INTERNATIONAL EQUITY INDEX TRUST	136.671	0	136.671
**D UNIVERSAL INVESTMENT IRELAND UCITS PLATFORM ICAV	154.498	0	154.498
**D IVM LANDWIRTSCHAFTLICHER VERSICHERUNGSVEREIN MUENSTER A.G.	54.026	0	54.026
**B NVIT GS INTERNATIONAL EQUITY INSIGHTS FUND	17.537	0	17.537
**D EQ ADVISORS TRUST - EQ/AB DYNAMIC AGGRESSIVE GROWTH PORTFOLIO	3.449	0	3.449
**D BEAMCO ASIA SINGAPORE PTE. LTD	1.046	0	1.046
**D PUTNAM DYNAMIC ASSET ALLOCATION GROWTH FUND	31.633	0	31.633
**D UI-FONDS BAV RBI AKTIEN	7.973	0	7.973
**D SCHRODER INTERNATIONAL SELECTION FUND	338.602	0	338.602
**D PUTNAM DYNAMIC ASSET ALLOCATION EQUITY FUND	2.332	0	2.332

Pagina 10

Azionisti: 1.797 Teste: 2 DE\* delega alla persona fisica sopra indicata con il numero della scheda magnetica

Azionisti in proprio: 0 Azionisti in delega: 1.797 \*\*D delega alla persona fisica sopra indicata con il numero della scheda magnetica (votazione effettuata alla postazione assistita)

KL\* rappresentanza legale alla persona fisica sopra indicata con il numero della scheda magnetica

## LISTA ESITO DELLE VOTAZIONE

Oggetto: 1.a Modifica dell'art. 5 ("Capitale") ai fini dell'aggiornamento degli elementi del patrimonio netto delle gestioni Danni e Vita ai sensi dell'art. 5 del Regolamento ISVAP  
11 marzo 2008, n. 17

## FAVOREVOLI

Cognome	Tot. Voti	Proprio	Delega
**D EQ ADVISORS TRUST - ATM INTERNATIONAL MANAGED VOLATILITY PORTFOLIO	5.303	0	5.303
**D UI-S	7.949	0	7.949
**D BAYERNINVEST PAE-FONDS	29.084	0	29.084
**D PUTNAM RETIREMENT ADVANTAGE GAA BALANCED PORTFOLIO	10.863	0	10.863
**D VAERDIPAPFONDEN NORDEA INVEST PORTEOLJE GLOBALE BAEREDYGTIGE AKTIER	22.527	0	22.527
**D STICHTING PENSIOENFONDS ABP	247.186	0	247.186
**D CARESUPER	68.239	0	68.239
**D NORDEA 2 SICAV	32.173	0	32.173
**D STICHTING SHELL PENSIOENFONDS	88.161	0	88.161
**D PUTNAM VT GLOBAL ASSET ALLOCATION FUND	925	0	925
**D VAERDIPAPFONDEN NORDEA INVEST GLOBAL PASSIVE	3.465	0	3.465
**D STATE OF NEW MEXICO STATE INVESTMENT COUNCIL	82.799	0	82.799
**D RAGS-FUNDMASTER	28.034	0	28.034
**D ISHARES MSCI WORLD EX AUSTRALIA MOMENTUM ETF	285	0	285
**D NORDEA GLOBAL INDEX SELECT FUND	20.179	0	20.179
**D NORDEA EUROPEAN INDEX SELECT FUND	12.735	0	12.735
**D FIDELITY INVESTMENT FUNDS - FIDELITY INDEX WORLD FUND	82.857	0	82.857
**D ECOUTABLE FINANCIAL LIFE INSURANCE COMPANY	2.332	0	2.332
**D FIDELITY INVESTMENT FUNDS - FIDELITY INDEX WORLD ESG SCREENED FUND	2.429	0	2.429
**D INVESTERINGSFORENINGEN NORDEA INVEST GLOBALE AKTIER INDEXS KL	2.247	0	2.247
**D ISHARES MSCI WORLD EX AUSTRALIA QUALITY ETF	148	0	148
**D MACQUARIE CORE GLOBAL EQUITY FUND	413	0	413
**D BLACKROCK INTERNATIONAL ALPHA TILTS FUND	32.028	0	32.028
**D THE MASTER TRUST BANK OF JAPAN, LTD. AS TRUSTEE FOR ORGANIZATION FOR WORKERS' RETIREMENT ALLOWANCE MUTUAL AID	10.168	0	10.168
**D CUSTODY BANK OF JAPAN, LTD. AS TRUSTEE FOR MIZUHO TRUST & BANKING CO., LTD. AS TRUSTEE FOR INTERNATIONAL EQUITY PASSIVE	77.021	0	77.021
**D SHELL TRUST (BERMUDA) LIMITED AS TRUSTEE OF THE SHELL INTERNATIONAL PENSION FUND	2.619	0	2.619
**D PUTNAM DYNAMIC ASSET ALLOCATION BALANCED FUND	17.364	0	17.364
**D EQ ADVISORS TRUST - EQ/GLOBAL EQUITY MANAGED VOLATILITY PORTFOLIO	6.648	0	6.648
**D OB 2	3.748	0	3.748
**D PUTNAM DYNAMIC ASSET ALLOCATION CONSERVATIVE FUND	4.481	0	4.481
**D ROBECO UCITS ICAY	687	0	687
**D ISHARES WHOLESALÉ INTERNATIONAL EQUITY INDEX FUND	40.815	0	40.815
**D INVESTERINGSFORENINGEN BANKINVEST GLOBALE AKTIER INDEXS AKK. KL	2.881	0	2.881
**D KAPITALFORENINGEN SAMPENSION INVEST, GLOBALT AKTIEINDEXS ENHANCED	247.709	0	247.709
**D BAYERNINVEST 375-FONDS	157.390	0	157.390
**D SCHRÖDER MANAGED BALANCED FUND	6.732	0	6.732
**D EPS	10.312	0	10.312
**D VANGUARD TOTAL INTERNATIONAL STOCK INDEX FUND	5.511.650	0	5.511.650
**D ISHARES MSCI WORLD EX AUSTRALIA VALUE ETF	326	0	326
**D PUTNAM RETIREMENT ADVANTAGE GAA GROWTH PORTFOLIO	25.121	0	25.121
**D THE MASTER TRUST BANK OF JAPAN, LTD. AS TRUSTEE FOR NATIONAL PENSION FUND ASSOCIATION 400037061	6.736	0	6.736
**D SHINKO GLOBAL EQUITY INDEX MOTHER FUND	134.989	0	134.989
**D EMBO-FONDS	28	0	28
**D FUNDACAO CALOUSTE GULBENKIAN	9.746	0	9.746
**D PUTNAM RETIREMENT ADVANTAGE GAA CONSERVATIVE PORTFOLIO	4.053	0	4.053
**D FOREIGN STOCK INDEX MOTHER FUND	3.869	0	3.869
**D PRUDENTIAL LEGACY INSURANCE COMPANY OF NEW JERSEY	25.607	0	25.607
**D FLEXSHARES MORNINGSTAR DEVELOPED MARKETS EX-US FACTOR TILT INDEX FUND	48.757	0	48.757
	6.080	0	6.080

Azionisti:

Azionisti in proprio:

1.797

0

Teste:

1.797

Azionisti in delega:

2

1.797

Pagina 11

DE\* delega alla persona fisica sopra indicata con il numero della scheda magnetica:

\*\*D delega alla persona fisica sopra indicati con il numero della scheda magnetica (votazione effettuata alla postazione assistita)

RL\* rappresentanza legale alla persona fisica sopra indicata con il numero della scheda magnetica

## LISTA ESITO DELLE VOTAZIONE

Oggetto: 1.a Modifica dell'art. 5 ("Capitale") ai fini dell'aggiornamento degli elementi del patrimonio netto delle gestioni Danni e Vita ai sensi dell'art. 5 del Regolamento ISVAP 11 marzo 2008, n. 17

## FAVOREVOLI

Cognome	Tot. Voti	Proprio	Delega
**D SHELL TRUST (BERMUDA) LTD AS TRUSTEE OF THE SHELL OVERSEAS CONTRIBUTORY PENSION FUND	4.614	0	4.614
**D EQ ADVISORS TRUST - EQ/INTERNATIONAL MANAGED VOLATILITY PORTFOLIO	29.445	0	29.445
**D VANGUARD INTERNATIONAL SHARES HIGH YIELD FUND	212	0	212
**D VANGUARD INTERNATIONAL SHARES INDEX FUND	156.185	0	156.185
**D EQ ADVISORS TRUST - EQ/AB DYNAMIC MODERATE GROWTH PORTFOLIO	4.630	0	4.630
**D NATIONWIDE INTERNATIONAL INDEX FUND	13.076	0	13.076
**D STATE OF WYOMING	10.519	0	10.519
**D EQ ADVISORS TRUST - EQ/INTERNATIONAL CORE MANAGED VOLATILITY PORTFOLIO	10.455	0	10.455
**D T. ROWE PRICE INTERNATIONAL EQUITY INDEX FUND	37.230	0	37.230
**D ISHARES ALL-COUNTRY EQUITY INDEX FUND	634	0	634
**D AQR FUNDS - AQR INTERNATIONAL MOMENTUM STYLE FUND	30.072	0	30.072
**D NVIT INTERNATIONAL INDEX FUND	14.280	0	14.280
**D AVIVA INVESTORS INVESTMENT FUNDS ICVC AVIVA INVESTORS MULTI-STRATEGY TARGET RETURN FUND	25.913	0	25.913
**D CHINA LIFE INSURANCE COMPANY LIMITED	321	0	321
**D DEKA INVESTMENT GMBH W/DEKA MSCI EUROPE CLIMATE CHANGE ESG CWB UCITS ETF	13.281	0	13.281
**D DEKA INVESTMENT GMBH W/DEKA MSCI EUROPE UCITS ETF	40.912	0	40.912
**D THE STEAMSHIP MPT. UNDERWRITING ASSOC TWEES (BM) LTD AS TRUSTEE OF THE ST MT TR	2.141	0	2.141
**D PASSIVE GLOBAL SHARE TRUST	6.666	0	6.666
**D ONEPATH GLOBAL SHARES - LARGE CAP (UNHEGED) INDEX POOL	28.901	0	28.901
**D THE SOUTHERN COMPANY SYSTEM MASTER RETIREMENT TRUST	7.414	0	7.414
**D JPM MULTI INCOME FUND	22.977	0	22.977
**D TRUST AND CUSTODY SERVICES BANK LTD AS TRUSTEE FOR PENSION INVESTMENT FUND TRUST NUMBER 8	1.022	0	1.022
**D HELSANA UNFALL AG HIGH DIVIDEND YIELD PORTFOLIO AKTIEN GLOBAL GEBUNDENES VERMOEGEN DUEBENDORF	1.117	0	1.117
**D KBC EQUITY FUND WORLD	229.640	0	229.640
**D TRUST AND CUSTODY SERVICES BANK LTD AS TRUSTEE FOR PENSION INVESTMENT FUND TRUST NUMBER 3	18.555	0	18.555
**D JPMORGAN MULTI BALANCED FUND	1.741	0	1.741
**D BEST INVESTMENT CORPORATION	29.522	0	29.522
**D CMB-CLFM EUROPE DYNA STRAT FD ODI	47.869	0	47.869
**D HELSANA VERSICHERUNGEN AG HIGH DIVIDEND YIELD PORTFOLIO AKTIEN GLOBAL GEBUNDENES VERMOEGEN DUEBENDORF	1.059	0	1.059
**D TRUST AND CUSTODY SERVICES BANK LTD AS TRUSTEE FOR PENSION INVESTMENT FUND TRUST NUMBER 10	10.730	0	10.730
**D HELSANA ZUSATZVERSICHERUNGEN AG HIGH DIVIDEND YIELD PORTFOLIO AKTIEN GLOBAL GEBUNDENES VERMOEGEN DUEBENDORF	2.168	0	2.168
**D ALLIANZ GLOBAL INVESTORS CHOICE FUND - ALLIANZ CHOICE BEST STYLES EUROPE FUND	22.898	0	22.898
**D HSBC POOLED INVESTMENT FUND - HSBC POOLED EUROPE EQUITY INDEX TRACKING FUND	13.428	0	13.428
**D TRUST AND CUSTODY SERVICES BANK LTD AS TRUSTEE FOR PENSION INVESTMENT FUND TRUST NUMBER 21	1.724	0	1.724
**D HELSANA AG HIGH DIVIDEND YIELD PORTFOLIO AKTIEN GLOBAL DUEBENDORF	1.389	0	1.389
**D SCHRODER INSTITUTIONAL POOLED FUNDS	954	0	954
**D KBC EQUITY FUND EMU SMALL & MEDIUM	300.261	0	300.261
**D HSBC POOLED INVESTMENT FUND-HSBC POOLED GLOBAL EQUITY FUND (UNHEGED)	83.186	0	83.186
**D HSBC COLLECTIVE INVESTMENT TRUST - HSBC EURO MULTI-ASSET INCOME FUND	3.608	0	3.608
**D HSBC MPF FUND SERIES A-HSBC MPF A-MIXED ASSET FUND	1.892	0	1.892
**D HORIZON BUSINESS SRI DYN DEI-RDI	24.904	0	24.904
**D HSBC FRANCE LUXEMBOURG BRANCH	32.000	0	32.000
**D PERTUBAHAN KESELAMATAN SOSIAL	23.574	0	23.574
**D HSBC POOLED INVESTMENT FUND	59.294	0	59.294
**D HSBC POOLED EUROPEAN EQUITY FUND (UNHEGED)	764	0	764
**D HSBC POOLED INVESTMENT FUND - HSBC POOLED GLOBAL EQUITY FUND	89.278	0	89.278
**D PT ASURANSI ALLIANZ LIFE INDONESIA	475	0	475
**D KBC EQUITY FUND/WORLD DEI-ROT	31.234	0	31.234
**D AVIVA LIFE AND PENSIONS UK LIMITED	3.056	0	3.056

Pagina 12

2 DE\* delega alla persona fisica sopra indicata con il numero della scheda magnetica

1.797

1.797 Teste:

Azionisti in proprio: 0 Azionisti in delega:

\*\*D delega alla persona fisica sopra indicata con il numero della scheda magnetica (votazione effettuata alla postazione assistenza)

RL\* rappresentanza legale alla persona fisica sopra indicata con il numero della scheda magnetica

## LISTA ESITO DELLE VOTAZIONE

Objetto: 1.a Modifica dell' art. 5 ("Capitale") ai fini dell'aggiornamento degli elementi del patrimonio netto delle gestioni Danni e Vita ai sensi dell'art. 5 del Regolamento ISVAP  
11 marzo 2008, n. 17

## FAVOREVOLI

Cognome	Tot. Voti	Proprio	Delega
**D FLOURISH INVESTMENT CORPORATION	10.942	0	10.942
**D AVIVA INVESTORS FUNDS ACS - AI BALANCED LIFE FUND	1.250	0	1.250
**D HSBC INDEX TRACKER INVESTMENT FUNDS - FTSE ALL-WORLD INDEX FUND	27.239	0	27.239
**D JPMORGAN EUROPE STRATEGIC DIVIDEND FUND	4.480	0	4.480
**D AVIVA INVESTORS FUNDS ACS - AI BALANCED PENSION FUND	23.591	0	23.591
**D FIDELITY GLOBAL INVESTMENT FUND - EUROPEAN EQUITY FUND	45.624	0	45.624
**D REASSURE LIMITED	103.389	0	103.389
**D KBC EQUITY FUND SRI EMU SMALL AND	123.274	0	123.274
**D AVIVA INVESTORS PASSIVE FUNDS ACS - AI DEVELOPED EUROPEAN EX UK EQUITY INDEX FUND	24.784	0	24.784
**D AVIVA INVESTORS FUNDS ACS - AI CAUTIOUS PENSION FUND	430	0	430
**D HSBC GLOBAL FUNDS ICAV	116.180	0	116.180
**D PUTM AUTHORISED CONTRACTUAL SCHEME - PUTM ACS EUROPEAN EX UK FUND	1.127.522	0	1.127.522
**D KBC EQUITY FUND/SRI WORLD	228.858	0	228.858
**D AVIVA INVESTORS PASSIVE FUNDS ACS - AI CONTINENTAL EUROPEAN EQUITY INDEX FUND	48.572	0	48.572
**D AVIVA INVESTORS FUNDS ACS - AI DISTRIBUTION LIFE FUND	898	0	898
**D HSBC ETFs PUBLIC LIMITED COMPANY - HSBC DEVELOPED WORLD SUSTAINABLE EQUITY UCITS ETF	2.032	0	2.032
**D M&G (LUX) BLACKROCK EUROPE EX UK EQUITY FUND	12.360	0	12.360
**D KBC EQUITY FUND EUROZONE DBI-RDT	47.863	0	47.863
**D HSBC ETFs PLC - HSBC EUROPE SUSTAINABLE EQUITY UCITS ETF	952	0	952
**D HSBC ETFs PUBLIC LIMITED COMPANY - HSBC EUROPE EX UK SUSTAINABLE EQUITY UCITS ETF	2.595	0	2.595
**D PHOENIX UNIT TRUST MANAGERS LIMITED	853.528	0	853.528
**D PUTM AUTHORISED CONTRACTUAL SCHEME - PUTM ACS SUSTAINABLE INDEX EUROPEAN EQUITY FUND	318.400	0	318.400
**D AMUNDI ETF ICAV	76.834	0	76.834
**D KBC EQUITY FUND SRI EUROZONE	850.716	0	850.716
**D AVIVA INVESTORS PASSIVE FUNDS ACS - AI 50:50 GLOBAL EQUITY INDEX FUND	49.419	0	49.419
**D HSBC INDEX TRACKER INVESTMENT FUNDS - DEVELOPED WORLD SUSTAINABLE EQUITY INDEX FUND	52.254	0	52.254
**D KBC EQUITY SRI WORLD DBI-RDT	14.805	0	14.805
**D KBC INST PD EURO EQTY SM &MED CAPS	56.462	0	56.462
**D AVIVA INVESTORS PASSIVE FUNDS ACS - AI DEVELOPED WORLD EX UK EQUITY INDEX FUND	16.293	0	16.293
**D AVIVA INVESTORS PASSIVE FUNDS ACS - AI 60:40 GLOBAL EQUITY INDEX FUND	11.324	0	11.324
**D HSBC ETFs PUBLIC LIMITED COMPANY - HSBC MSCI WORLD VALUE ESG UCITS ETF	6.893	0	6.893
**D AVIVA INVESTORS PASSIVE FUNDS ACS - AI 30:70 GLOBAL EQUITY (CURRENCY HEDGED) INDEX FUND	1.522	0	1.522
**D AMUNDI ETF ICAV - AMUNDI PRIME ALL COUNTRY WORLD UCITS ETF	20.149	0	20.149
**D AMUNDI ETF ICAV - AMUNDI SANDP 500 EQUAL WEIGHT ESG LEADERS UCITS ETF	22.276	0	22.276
**D AMUNDI ETF ICAV - AMUNDI S&P 500 EQUAL WEIGHT ESG LEADERS UCITS ETF	33.071	0	33.071
**D AVIVA INVESTORS UK FUND SERVICES LIMITED	33.957	0	33.957
**D PLATO INST I FUND EURO EQUITY	9.594	0	9.594
**D PUTM AUTHORISED CONTRACTUAL SCHEME - PUTM ACS EUROPEAN EX UK FUND 2	147.734	0	147.734
**D HSBC ETFs PUBLIC LIMITED COMPANY	9.285	0	9.285
**D PLATO INSTITUTIONAL INDEX FUND/EUROPEAN EQUITY	24.584	0	24.584
**D HSBC INDEX TRACKER INVESTMENT FUNDS - EUROPEAN INDEX FUND	192.151	0	192.151
**D AMUNDI ETF ICAV-AMUNDI PRIME GLOBAL UCITS ETF	9.567	0	9.567
**D HSBC ETFs PLC	51.806	0	51.806
**D HSBC ETFs PUBLIC LIMITED COMPANY - HSBC MSCI WORLD UCITS ETF	63.747	0	63.747
**D KBC ECO FUND/WORLD	13.452	0	13.452
**D ROYAL LONDON EUROPE EX UK EQUITY TILT FUND	65.518	0	65.518
**D HSBC ETFs PUBLIC LIMITED COMPANY - HSBC MSCI EUROPE UCITS ETF	12.817	0	12.817
**D KBC INSTITUTIONAL FUND SRI EURO	44.715	0	44.715
**D KBC INST FUND EURO EQUITY	45.200	0	45.200

Azionisti:

Azionisti in proprio: 1.797

Teste: 0

Azionisti in delega: 1.797

2

DE\* delega alla persona fisica sopra indicata con il numero della scheda magnetica

\*\*D delega alla persona fisica sopra indicata con il numero della scheda magnetica (votazione effettuata alla postazione assistita)

RI.\* rappresentanza legale alla persona fisica sopra indicata con il numero della scheda magnetica

## LISTA ESITO DELLE VOTAZIONE

Oggetto: **1.a Modifica dell'art. 5 ("Capitale") ai fini dell'aggiornamento degli elementi del patrimonio netto delle gestioni Danni e Vita ai sensi dell'art. 5 del Regolamento ISVAP 11 marzo 2008, n. 17**

## FAVOREVOLI

Cognome	Tot. Voti	Proprio	Delega
**D KBC EQUITY FUND/EUROPE	36.883	0	36.883
**D KBC EQUITY FUND EUROZONE	689.063	0	689.063
**D KBC EQUITY ENHANCED INTEL STOCK 3	23.017	0	23.017
**D INTERNAZIONALE KAPITALANLAGEGESELLSCHAFT MBH ACTING FOR THE ACCOUNT OF INKA LUCK FONDS UBS	9.851	0	9.851
**D KBC EQUITY FUND/STRATEGIC SATELLITES	27.488	0	27.488
**D UNIVERSAL-INVESTMENT-GESELLSCHAFT MBH	296.131	0	296.131
**D ALLIANZ CGI SUBFONDS EQUITIES	74.340	0	74.340
**D ALLIANZ PV-WS RCM SYSPRO VALDE EUROPE	68.686	0	68.686
**D MEG MUNICH ERGO KAPITALANLAGEGESELLSCHAFT MBH	85.761	0	85.761
**D INTERNAZIONALE KAPITALANLAGEGESELLSCHAFT MBH ACTING FOR THE ACCOUNT OF A-EUROPA-LA-PASSIV	4.177	0	4.177
**D INTERNAZIONALE KAPITALANLAGEGESELLSCHAFT MBH ACTING FOR THE ACCOUNT OF AKTIEN EUR	427.749	0	427.749
**D INTERNAZIONALE KAPITALANLAGEGESELLSCHAFT MBH ACTING FOR THE ACCOUNT OF BG	6.300	0	6.300
**D INTERNAZIONALE KAPITALANLAGEGESELLSCHAFT MBH ACTING FOR THE ACCOUNT OF INKA LUCK FONDS DWS AKTIEN Q	29.800	0	29.800
**D INTERNAZIONALE KAPITALANLAGEGESELLSCHAFT MBH ACTING FOR THE ACCOUNT OF MERLIN MASTER FONDS INKA	387.000	0	387.000
**D INTERNAZIONALE KAPITALANLAGEGESELLSCHAFT MBH ACTING FOR THE ACCOUNT OF ARZTRENTRE 2	26.566	0	26.566
**D INTERNAZIONALE KAPITALANLAGEGESELLSCHAFT MBH ACTING FOR THE ACCOUNT OF VIM	70.849	0	70.849
**D INTERNAZIONALE KAPITALANLAGEGESELLSCHAFT MBH ACTING FOR THE ACCOUNT OF ZA	3.017	0	3.017
**D DWS INVESTMENT GMBH W/BBR 1 AP	6.584	0	6.584
**D JPMORGAN INTERNATIONAL VALDE ETF	217.510	0	217.510
**D UNIVERSAL-INVESTMENT-GESELLSCHAFT MBH ON BEHALF OF VSTEBH-UNIVERSAL-FONDS	2.389	0	2.389
**D JPMORGAN INVESTMENT FUNDS	368.643	0	368.643
**D UNIVERSAL-INVESTMENT-GESELLSCHAFT MBH ON BEHALF OF STBV-NW-UNIVERSAL-FONDS	3.800	0	3.800
**D ALGEBRIS UCITS FUNDS PLC - ALGEBRIS CORE ITALY FUND	327.169	0	327.169
**D 405 MSTV 1 LP - AQR- NON ELIP	1.075	0	1.075
**D SEI INSTITUTIONAL INTERNATIONAL TRUST INTERNATIONAL EQUITY FUND	21.082	0	21.082
**D JPMORGAN FLEXIBLE INCOME ETF	260	0	260
**D GLOBAL FUNDS TRUST COMPANY	52.990	0	52.990
**D KAIROS INTERNATIONAL SICAV - MADE IN ITALY	215.302	0	215.302
**D JPMORGAN FUNDS	4.296.266	0	4.296.266
**D RLA INTERNATIONAL EQUITIES FUND	11.014	0	11.014
**D RLA NZ INTERNATIONAL EQUITIES FUND	4.358	0	4.358
**D FCP EPARGNE EUROPE DYNAMIQUE	43.387	0	43.387
**D COMMINGLED PENSION TRUST FUND (EUROPE DYNAMIC) OF JP MORGAN CHASE BANK, N.A.	68.527	0	68.527
**D MFS GLOBAL ALTERNATIVE STRATEGY FUND	7.067	0	7.067
**D JPMORGAN SAR EUROPEAN FUND	197.432	0	197.432
**D MFS INTERNATIONAL NEW DISCOVERY FUND	1.400.785	0	1.400.785
**D JPMORGAN INTERNATIONAL DEVELOPED EQUITY ACTIVE ETF	8.515	0	8.515
**D JPMORGAN EUROPE DYNAMIC FUND	307.305	0	307.305
**D JPMORGAN DEVELOPED INTERNATIONAL VALUE FUND	402.261	0	402.261
**D JPMORGAN INCOME BUILDER FUND	71.237	0	71.237
**D JPMORGAN INTERNATIONAL DYNAMIC ETF	4.209	0	4.209
**D JPMORGAN EUROPEAN GROWTH & INCOME PLC	223.419	0	223.419
**D JPMORGAN DIVERSIFIED FUND	8.010	0	8.010
**D JPMORGAN FUND ICVC - JPM EUROPE DYNAMIC (EX UK) FUND	687.434	0	687.434
**D JPMORGAN GLOBAL ALLOCATION FUND	4.340	0	4.340
**D JPMORGAN FUND ICVC - JPM MULTI-ASSET INCOME FUND	2.862	0	2.862
**D COMMINGLED PENSION TRUST FUND (EAFE EQUITY INDEX) OF JP MORGAN CHASE BANK, N.A.	187.317	0	187.317
**D DEKA VALUE PLUS	93.930	0	93.930
**D 405 MSTV 1 LP-TREASURY INTL	6.151	0	6.151

Azionisti:

Azionisti in proprio:

1.797

0

Azionisti in delega:

1.797

2

Pagina 14

DE\* delega alla persona fisica sopra indicata con il numero della scheda magnetica

\*\*D delega alla persona fisica sopra indicata con il numero della scheda magnetica (vocezione effettuata alla prestazione assistita)

RL\* rappresentanza legale alla persona fisica sopra indicata con il numero della scheda magnetica

## LISTA ESITO DELLE VOTAZIONE

Oggetto: 1.a Modifica dell'art. 5 ("Capitale") ai fini dell'aggiornamento degli elementi del patrimonio netto delle gestioni Danni e Vita ai sensi dell'art. 5 del Regolamento ISVAP  
11 marzo 2008, n. 17

## FAVOREVOLI

Cognome	Tot. Voti	Proprio	Delega
**D BAW MASTER (GCM )	24.696	0	24.696
**D BRIDGEWATER PURE ALPHA TRADING-COMPANY LTD	11.734	0	11.734
**D VERITION MULTI STRATEGY MASTER FD (4TY )	66.959	0	66.959
**D HOCOCENE ADVISORS MASTER FD LTD G (GCM )	27.729	0	27.729
**D BRIDGEWATER PURE ALPHA TRADING CO (RTV )	56.106	0	56.106
**D BRIDGEWATER PURE ALPHA TRADING CO (GCM )	787	0	787
**D HUDSON BAY MASTER FD LTD TRADING (GCM )	323	0	323
**D 405 MSTV LP	6.151	0	6.151
**D BRIDGEWATER PURE ALPHA TRADING COMPANY II, LTD.	56.106	0	56.106
**D VERITION MULTI STRATEGY MASTER FUND LTDG	66.959	0	66.959
**D BRIDGEWATER PURE ALPHA TRADING COMPANY IV, LP	787	0	787
**D HOCOCENE ADVISORS MASTER FUND-LTD	27.729	0	27.729
**D ATLAS DIVERSIFIED MASTER FUND, LTD.	24.696	0	24.696
**D BRIDGEWATER PURE ALPHA FUND III, LTD	1.777	0	1.777
**D AOR LUX FUNDS- AQR DIVERSIFIED-RISK PREMIA FUND	45.610	0	45.610
**D HUDSON BAY MASTER FUND LTD TRADING	323	0	323
**D MI-FONDS 384	5.776	0	5.776
**D STICHTING PENSIOENFONDS MEDISCH SPECIALISTEN	99.171	0	99.171
**D DEKA-MASTER-HAEC I	36.798	0	36.798
**D MINISTRY OF ECONOMY AND FINANCE	207.360	0	207.360
**D BRIDGEWATER PURE ALPHA FD III GCM (GCM )	1.777	0	1.777
**D MULTI-MANAGER INTERNATIONAL EQUITY STRATEGIES FUND	17.840	0	17.840
**D MULTI-MANAGER DIRECTIONAL ALTERNATIVE STRATEGIES FUND	37.224	0	37.224
**D AOR LUX FDS AQR DIVERSIFIED RIS (LUX )	45.610	0	45.610
**D MI-FONDS F47	12.407	0	12.407
**D DES VAL INTL-PEEQ CSH NON FLIP	3	0	3
**D D.E. SHAW OCULUS INTL NON FLIP	13.563	0	13.563
**D AQR TA GLOBAL ALPHA FUND, NON FLIP	17.591	0	17.591
**D BAYVK A4 FONDS	13.935	0	13.935
**D UI BVK KAPITALVERWALTUNGSGESELLSCHAFT MBH ON BEHALF OF BAYERISCHER PENSIONSFONDS	53.571	0	53.571
**D SAVV MASTERFONDS INKA	175.028	0	175.028
**D STUTTGARTER AKTIEN EUROPA	14.307	0	14.307
**D THE NATIONAL BANK OF THE REPUBLIC OF KAZAKHSTAN	17.209	0	17.209
**D ACTICCIA VIE 90 N 7	8.829	0	8.829
**D FOOLIQ EIF	1.121	0	1.121
**D AMUNDI LIFECYCLE 2030 EQUITY	7	0	7
**D AMUNDI LIFECYCLE 2033 EQUITY	13	0	13
**D AMUNDI LIFECYCLE 2036 EQUITY	17	0	17
**D AMUNDI LIFECYCLE 2039 EQUITY	20	0	20
**D ONEMARKETS ALLIANZ CONSRV MUL ASS	17.684	0	17.684
**D AMUNDI MSCI EMU ESG BROAD TRANSITION	162.799	0	162.799
**D AMUNDI STOXX EUROPE 600	563.112	0	563.112
**D AMUNDI INDEX MSCI EUROPE	272.196	0	272.196
**D AMUNDI MSCI EMU ESG LEADERS SELECT	237.208	0	237.208
**D AMUNDI INDEX MSCI WORLD	24.504	0	24.504
**D AMUNDI MSCI EUROPE CLIMATE PARIS ALIGNED	3.912	0	3.912
**D DPM L EQUITIES EUROPE BEHAVIORAL VALUE	12.000	0	12.000
**D AMUNDI MSCI EUROPE SCREENED	17.938	0	17.938
**D CPR INVEST BIODIVERSITY	50.211	0	50.211

Azionisti:

Azionisti in proprio:

1.797 Teste:

0 Azionisti in delega:

Pagina 15

2 DE\* delega alla persona fisica sopra indicata con il numero della scheda magnetica

1.797 \*\*D delega alla persona fisica sopra indicata con il numero della scheda magnetica (votazione effettuata alla postazione assistita)

RI.\* rappresentanza legale alla persona fisica sopra indicata con il numero della scheda magnetica

## LISTA ESITO DELLE VOTAZIONE

Oggetto: 1.a Modifica dell'art. 5 ("Capitale") ai fini dell'aggiornamento degli elementi del patrimonio netto delle gestioni Danni e Vita ai sensi dell'art. 5 del Regolamento ISVAP 11 marzo 2008, n. 17

## FAVOREVOLI

Cognome	Tot. Voti	Proprio	Delega
**D AMUNDI MSCI WORLD CLIMATE PARIS ALIGNED	183	0	183
**D AMUNDI MSCI EMU CLIMATE PARIS ALIGNED	13.056	0	13.056
**D AMUNDI ITALY MIB ESG	130.574	0	130.574
**D AMUNDI MSCI EUROPE ESG BROAD TRANSITION	89.264	0	89.264
**D AMUNDI STOXX EUROPE 600 ESG	52.042	0	52.042
**D AMUNDI MSCI EUR EX SWITZERLAND ESG LEAD	24.591	0	24.591
**D ESPERIDES DAA ALLIANZ	2.849	0	2.849
**D PRI JP MORGAN EUROZONE EQUITY	162.777	0	162.777
**D AMUNDI FUNDS EUROPEAN EQUITY SMALL CAP	266.144	0	266.144
**D AMUNDI PRIME EUROPE	13.434	0	13.434
**D AMUNDI PRIME EUROZONE	41.253	0	41.253
**D AF EUROLAND EQUITY SMALL CAP SELECT	514.297	0	514.297
**D LEADERSEL PMI	63.000	0	63.000
**D AMUNDI FUNDS EUROLAND EQUITY RISK PARITY	12.993	0	12.993
**D CLEOME INDEX EMU EQUITIES	82.581	0	82.581
**D CLEOME INDEX EUROPE EQUITIES	113.785	0	113.785
**D AURIS X ALLIANZ GLOBAL EQUITIES ESG	617	0	617
**D LUXCELLENCE HELVETIA EUROP EQUITY	5.034	0	5.034
**D INDEXIQ FACTORS SUSTAINABLE EUROPE EQUITY	35.117	0	35.117
**D CANDRIAM SUSTAINABLE EQUITY QUANT EUROPE	51.190	0	51.190
**D NIF3 SUSTAINABLE WORLD EQUITY MANDATE2	770	0	770
**D SWISSCANTO LU PF FD COMMITTED FOCUS CHF	12.469	0	12.469
**D RESPONSIBLE SELECT CHF	8.088	0	8.088
**D COMMITTED SELECT EUR	14.631	0	14.631
**D SWC LU PORTFOLIO FUND COMMITTED BALANCE CHF	25.398	0	25.398
**D SWC LU PORTFOLIO FUND COMMITTED BALANCE EUR	22.543	0	22.543
**D SWISSCANTO LU COMMITTED AMBITION CHF	10.912	0	10.912
**D SWISSCANTO LU PORT FD COMMITTED AMB	10.808	0	10.808
**D UNIVERSE THE CMI CONT EURO EQ	28.099	0	28.099
**D SWISSCANTO SYSTEMATIC COMMITTED EUROZONE	11.594	0	11.594
**D CANDRIAM FUND EQUITY EMU HIGH DIVIDEND	2.423	0	2.423
**D CENTRAL BANK OF IRELAND MSCI PAB	8.057	0	8.057
**D DPAM B EQUITIES EMU BEHAVIORAL VALUE	32.000	0	32.000
**D DPAM B EQUITIES EUROPE INDEX	30.000	0	30.000
**D DPAM DBI RDT B EQUITIES EMU INDEX	48.000	0	48.000
**D CO PERATIE KLAVERBLAD VERZEKERINGEN UA	17.960	0	17.960
**D KLAVERBLAD SCHADEVERZEKERINGSMAATSCHAPPI	20.055	0	20.055
**D ST BEDRIJFSSTAKPENSIOENFONDS VOOR DE PARTICULIERE BEVELLIGING	5.151	0	5.151
**D STICHTING BPL PENSIOEN	39.362	0	39.362
**D SPA MANDATE BLACKROCK	8.852	0	8.852
**D STICHTING JURIDISCH EIGENAAR ASR ESG INDEXPIJUS INSTITUITIONELE FONDSEI	126.771	0	126.771
**D ST PFD PMA MANDATE BLACKROCK	2.690	0	2.690
**D STICHTING PENSIOENFONDS VOOR FYSIOTHERAPRUTEN	870	0	870
**D STICHTING PENSIOENFONDS VOOR DE ARCHITECTENBUREAUS	7.698	0	7.698
**D STICHTING PENSIOENFONDS VOOR DE ARCHITECTENBUREAUS	34.068	0	34.068
**D LGT SLC EQUITY OPT POOL SSGA	6.271	0	6.271
**D HELVETIA I EUROPE	509	0	509
**D ROYAL UNITED KINGDOM BENEFICIENT ASSOCIAT	522	0	522
**D ABERDEEN GROUP CHARITABLE TRUST	5.643	0	5.643
**D UI MAIN I UE BLACKROCK EUROPE	0	0	0

Pagina 16

De\* delega alla persona fisica sopra indicata con il numero della scheda magnetica

2

1.797 Teste: 1.797

Azionisti:

\*\*D delega alla persona fisica sopra indicata con il numero della scheda magnetica (voce emessa alla postazione assistita)

0 Azionisti in delega: 0

Azionisti in proprio:

Ri.\* rappresentanza legale alla persona fisica sopra indicata con il numero della scheda magnetica

## LISTA ESITO DELLE VOTAZIONE

Oggetto: 1.a Modifica dell'art. 5 ("Capitale") ai fini dell'aggiornamento degli elementi del patrimonio netto delle gestioni Danni e Vita ai sensi dell'art. 5 del Regolamento ISVAP 11 marzo 2008, n. 17

## FAVOREVOLI

Cognome	Tot. Voti	Proprio	Delega
**D UI MAIN I UNIVERSAL FONDS UKA	4.355	0	4.355
**D BI FONDS G100 AKTIEN QTRON	21.459	0	21.459
**D HAMELIN ACTIONS EUROPE PMC	53.521	0	53.521
**D AMUNDI ACTIONS EURO RESPONSABLE	35.376	0	35.376
**D ASSURDIX	31.840	0	31.840
**D AA SSGA ACTIONS INDICE EURO	122.113	0	122.113
**D LBPAM 3 MOIS	443.039	0	443.039
**D TOCQUEVILLE FINANCE	21.645	0	21.645
**D TONI ACTIONS ISR 100	21.243	0	21.243
**D VIVACCIO ISR ACTIONS	46.869	0	46.869
**D LBPAM ISR ACTIONS FOCUS EURO	238.595	0	238.595
**D UNIVERS CNF 1	16.963	0	16.963
**D CNP ASSUR VALOE ET MOMENTUM	17.205	0	17.205
**D CARPINKO PTES ET MOYENNES CAP1 C	55.349	0	55.349
**D OSTRUM EUROPE EQUITY	81.269	0	81.269
**D FGV ACTIONS EUROPE LM A	13.808	0	13.808
**D ROPS EURO F	57.798	0	57.798
**D EGPARGNE 2 DIVERSIFIE	7.125	0	7.125
**D AMUNDI MSCI EMU HIGH DIVIDEND UCITS ETF	148.079	0	148.079
**D CAVEC LA FRANCAISE DIVERSIFIE	10.316	0	10.316
**D ARKEA FOCUS HUMAN	140.199	0	140.199
**D CHOIX SOLIDALRE	10.590	0	10.590
**D ECOFI CAPITAL GARANTI 2029	142.208	0	142.208
**D AMUNDI EQUITY EURO CONSERVATIVE	50.916	0	50.916
**D ROPS SMART INDEX EURO	32.323	0	32.323
**D AP ACTIONS 1 EURO	15.092	0	15.092
**D IP ACTIONS EURO	9.732	0	9.732
**D GLOBAL MULTI FACTOR EQUITY FUND	24.554	0	24.554
**D BEL EQUITY EUROPE	80.973	0	80.973
**D LMDG SMID CAP EUR FCP	19.190	0	19.190
**D STAR PASTEUR	13.160	0	13.160
**D LEFAML INDEXALPHA	146.564	0	146.564
**D SAKKARAH 7 FCP	4.416	0	4.416
**D AMUNDI MSCI WORLD CLIMATE PARIS ALIGNED UMWELTZEICHEN UCITS ETF	1.891	0	1.891
**D AMUNDI INDEX EUROPE EX UK SMALL	14.765	0	14.765
**D LBPAM ISR ACTIONS EURMONDE	11.571	0	11.571
**D TOCQUEVILLE DIVIDENDE	50.858	0	50.858
**D ACTIONS MONDE ET EUROPE	40.702	0	40.702
**D A A B DIVERSIFIE	28.720	0	28.720
**D AMLC EQ SINGLE STOCKS	125	0	125
**D LBPAM SHORT TERM	147.000	0	147.000
**D SELECTION EURO CLIMAT JANVIER 2025	6.073	0	6.073
**D CAMBRIDGE UNIVERSITY ALL WORLD EQUITY FU	3.580	0	3.580
**D CAMBRIDGE UNIVERSITY DEVELOPED MARKETS EQUITY FUND	1.459	0	1.459
**D EDF RETRAITE LONG TERME INDICIELLE	10.875	0	10.875
**D OCIRP ACTIONS MULTIFACTEURS	20.137	0	20.137
**D ASR LEVENVERZEKERING NV	42.011	0	42.011
**D ASR SCHADEVERZEKERING NV	14.592	0	14.592
**D BLACKROCK LIFE LTD	60.137	0	60.137

Pagina 17

2 DE\* delega alla persona fisica sopra indicata con il numero della scheda magnetica

1.797 \*\*D delega alla persona fisica sopra indicata con il numero della scheda magnetica (votazione effettuata alla postazione assistita)

0 Azionisti in delega: RI\* rappresentanza legale alla persona fisica sopra indicata con il numero della scheda magnetica

Azionisti:

1.797 Teste:

0 Azionisti in delega:

Azionisti in proprio:

## LISTA ESITO DELLE VOTAZIONE

Objetto: 1.a Modifica dell'art. 5 ("Capitale") ai fini dell'aggiornamento netto delle gestioni Danni e Vita ai sensi dell'art. 5 del Regolamento ISVAP  
11 marzo 2008, n. 17

## FAVOREVOLI

Cognome	Tot. Voti	Proprio	Delega
**D BLACKROCK SOLUTIONS FUNDS ICAV	15.192	0	15.192
**D STATE OIL FUND OF THE REPUBLIC OF AZERBAIJAN	120.660	0	120.660
**D TD INTERNATIONAL EQUITY INDEX ETF	51.972	0	51.972
**D FIRE AND POLICE PENSION ASSOCIATION OF COLORADO	1.342	0	1.342
**D BLACKROCK GLOBAL FUNDS	199.168	0	199.168
**D AURION GLOBAL EQUITY FUND	1.343	0	1.343
**D STICHTING BEDRIJFSPENSOENFONDS VOOR HET BAKKERSBEDRIJF	45.627	0	45.627
**D TD DIVERSIFIED MONTHLY INCOME FUND	73.683	0	73.683
**D IMPERIAL GLOBAL EQUITY INCOME POOL	7.048	0	7.048
**D IMPERIAL INTERNATIONAL EQUITY FUND	89.317	0	89.317
**D ALASKA PERMANENT FUND CORPORATION	156.288	0	156.288
**D BANK OF KOREA	181.377	0	181.377
**D ISHARES VII PUBLIC LIMITED COMPANY	484.494	0	484.494
**D ISHARES PUBLIC LIMITED COMPANY	397.687	0	397.687
**D IA CLARINGTON GLOBAL VALUE FUND	6.080	0	6.080
**D CITW FUND, LP	501	0	501
**D BLACKROCK - IG INTERNATIONAL EQUITY POOL	1.930	0	1.930
**D STICHTING BEDRIJFSTAKPENSIOENFONDS VOOR DE ZOETWARENINDUSTRIE	36.293	0	36.293
**D ISHARES II PUBLIC LIMITED COMPANY	759.661	0	759.661
**D CIBC EUROPEAN INDEX FUND	1.910	0	1.910
**D CIBC INTERNATIONAL EQUITY INDEX ETF	5.677	0	5.677
**D BLACKROCK LIFE LIMITED	12.487	0	12.487
**D CIBC INTERNATIONAL EQUITY INDEX FUND	1.374	0	1.374
**D CIBC MULTIFACTOR INTERNATIONAL EQUITY FUND	989	0	989
**D GLOBAL ATLANTIC BLACKROCK DISCIPLINED INTERNATIONAL CORE PORTFOLIO	17.174	0	17.174
**D SYMMETRY PANORAMIC INTERNATIONAL EQUITY FUND	13.973	0	13.973
**D IPC MULTI-FACTOR INTERNATIONAL EQUITY	51.919	0	51.919
**D STICHTING BEDRIJFSTAKPENSIOENFONDS VOOR HET SCHILDERS-, AFWERKINGS- EN GLASZETBEDRIJF	7.389	0	7.389
**D LOCKHEED MARTIN CORPORATION MASTER RETIREMENT TRUST	5.293	0	5.293
**D COMMISSION DE LA CAISSE COMMUNE	5.654	0	5.654
**D IQ CANDRIAM ESG INTERNATIONAL EQUITY ETF	6.676	0	6.676
**D CIBC INTERNATIONAL EQUITY PRIVATE POOL	15.980	0	15.980
**D THE CANADA LIFE ASSURANCE COMPANY	4.434	0	4.434
**D LAWRENCE LIVERMORE NATIONAL SECURITY, LLC AND TRIAD NATIONAL SECURITY, LLC DEFINED BENEFIT PENSION PLAN GROUP TRUST	132.679	0	132.679
**D TD BALANCED GROWTH FUND	1.488	0	1.488
**D COMMONWEALTH OF PENNSYLVANIA STATE EMPLOYERS' RETIREMENT SYSTEM	325.687	0	325.687
**D BLACKROCK FUND MANAGERS LTD	44.109	0	44.109
**D TD INTERNATIONAL RESEARCH EQUITY FUND	2.139	0	2.139
**D CO-OPERATORS GROUP LIMITED	2.413	0	2.413
**D GLOBAL X MSCI EAFE INDEX ETF	26.822	0	26.822
**D BLACKROCK ADVANTAGE INTERNATIONAL FUND OF BLACKROCK FUNDS	234.622	0	234.622
**D CAUSEWAY INTERNATIONAL SMALL CAP FUND	3.300	0	3.300
**D IMPERIAL OVERSEAS EQUITY POOL	19.303	0	19.303
**D AZL INTERNATIONAL INDEX FUND	1.068	0	1.068
**D BRUCE POWER PENSION PLAN	676	0	676
**D SHELL CANADA 2007 PENSION PLAN	52.010	0	52.010
**D INDUSTRIAL ALLIANCE INSURANCE AND FINANCIAL SERVICES INC	932.782	0	932.782
**D TD ACTIVE GLOBAL ENHANCED DIVIDEND ETF	869	0	869
**D MOTABILITY, AS SOLE TRUSTEE OF THE MOTABILITY ENDOWMENT TRUST	85.547	0	85.547
**D ARIZONA STATE RETIREMENT SYSTEM			

Azionisti:

1.797

Uscite:

0

Azionisti in delega:

2

DE\* delega alla persona fisica sopra indicata con il numero della scheda magnetica

Pagina 18

\*\*D delega alla persona fisica sopra indicata con il numero della scheda magnetica (votazione effettuata alla postazione assistita)

RL\* rappresentanza legale alla persona fisica sopra indicata con il numero della scheda magnetica

## LISTA ESITO DELLE VOTAZIONE

Oggetto: 1.a Modifica dell'art. 5 ("Capitale") ai fini dell'aggiornamento degli elementi del patrimonio netto delle gestioni Danni e Vita ai sensi dell'art. 5 del Regolamento ISVAP 11 marzo 2008, n. 17

## FAVOREVOLI

Cognome	Tot. Voti	Proprio	Delega
**D INDUSTRIAL ALLIANCE INSURANCE AND FINANCIAL SERVICES INC	13.328	0	13.328
**D IOWA PUBLIC EMPLOYEES' RETIREMENT SYSTEM	70.889	0	70.889
**D AUTORIDADE MONETARIA DE MACAU	5.075	0	5.075
**D CIBC INTERNATIONAL INDEX FUND	27.403	0	27.403
**D IPROFILE INTERNATIONAL EQUITY PRIVATE POOL	5.709	0	5.709
**D TEXAS PERMANENT SCHOOL FUND CORPORATION	78.038	0	78.038
**D BLACKROCK LIFE LTD	34.237	0	34.237
**D TO EMERALD INTERNATIONAL EQUITY INDEX FUND	72.857	0	72.857
**D SCHOOL EMPLOYEES RETIREMENT SYSTEM OF OHIO	7.542	0	7.542
**D AGF INVESTMENTS INC.	437	0	437
**D UNIVERSITY OF NOTRE DAME DU LAC	19.478	0	19.478
**D VEGA PARTNERSHIP N L.P	32.279	0	32.279
**D TD EUROPEAN INDEX FUND	2.687	0	2.687
**D KOOKMIN BANK CO., LTD.	2.157	0	2.157
**D STATE OF WISCONSIN INVESTMENT BOARD	183.129	0	183.129
**D ODDO BHF ALGO GLOBAL	150.136	0	150.136
**D ODDO BHF ASSET MANAGEMENT GMBH WEGEN FT-GOE-FONDS	9.100	0	9.100
**D ODDO BHF ASSET MANAGEMENT GMBH WEGEN ODDO BHF ALGO SUSTAINABLE LEADERS	223.339	0	223.339
**D PUBLIC EMPLOYEES' RETIREMENT SYSTEM OF MISSISSIPPI	43.370	0	43.370
**D SUBSIDIZED SCHOOLS PROVIDENT FUND	6.939	0	6.939
**D INVESCO FUND MANAGERS LIMITED	15.127	0	15.127
**D INVESCO MARKETS II PUBLIC LIMITED COMPANY	23.688	0	23.688
**D KUMPULAN WANG PERSARAAN (DIPERBADANKAN	5.042	0	5.042
**D INVESCO FUNDS	358.677	0	358.677
**D UTIMCO SP II LLC	34.055	0	34.055
**D MANULIFE SMART INTERNATIONAL DIVIDEND ETF	754.887	0	754.887
**D AZL DEA INTERNATIONAL CORE EQUITY FUND	8.688	0	8.688
**D MANULIFE MULTIFACTOR DEVELOPED INTERNATIONAL INDEX ETF	6.762	0	6.762
**D THE SEVENTH SWEDISH NATIONAL PENSION FUND - AP 7 EQUITY FUND	221.438	0	221.438
**D PENSION RESERVES INVESTMENT TRUST FUND	42.548	0	42.548
**D VOYA VACS INDEX SERIES I PORTFOLIO	35.318	0	35.318
**D WISDOMTREE INTERNATIONAL AI ENHANCED VALUE FUND	42.250	0	42.250
**D VOYA MULTI-MANAGER INTERNATIONAL EQUITY FUND	55.455	0	55.455
**D VOYA INTERNATIONAL INDEX PORTFOLIO	10.053	0	10.053
**D VANGUARD GLOBAL DIVIDEND FUND	58.233	0	58.233
**D INVESTERINGSFORENINGEN LAEGERNES INVEST	3.809	0	3.809
**D KAPITALFORENINGEN LAEGERNES INVEST, LI AKTIER GLOBALE INDEXES	13.651	0	13.651
**D T. ROWE PRICE GLOBAL EX-G.S. EQUITY MACHO POOL	61.102	0	61.102
**D IMCO GLOBAL PUBLIC EQUITY LP	250	0	250
**D WISDOMTREE DYNAMIC CURRENCY HEDGED INTERNATIONAL EQUITY FUND	42.868	0	42.868
**D PITTSBURGH THEOLOGICAL SEMINARY OF THE PRESBYTERIAN CHURCH (USA	17.171	0	17.171
**D WISDOMTREE INTERNATIONAL MIDCAP DIVIDEND FUND	897	0	897
**D RAINDROPS CAPITAL LIMITED	28.722	0	28.722
**D SNOWBALL CAPITAL HOLDINGS LIMITED	1.339	0	1.339
**D WISDOMTREE INTERNATIONAL EQUITY FUND	1.765	0	1.765
**D WISDOMTREE GLOBAL HIGH DIVIDEND FUND	14.507	0	14.507
**D GREENFIELDS CAPITAL LIMITED	603	0	603
**D WISDOMTREE INTERNATIONAL HIGH DIVIDEND FUND	629	0	629
	10.768	0	10.768

Pagina 19

2 DE\* delega alla persona fisica sopra indicata con il numero della scheda magnetica

1.797

1.797 Testi:

0 Azionisti in proprio:

\*\*D delega alla persona fisica sopra indicata con il numero della scheda magnetica (votazione effettuata alla postazione assistita)

RI.\* rappresentanza legale alla persona fisica sopra indicata con il numero della scheda magnetica

Azionisti:

## LISTA ESITO DELLE VOTAZIONE

Oggetto: 1.a Modifica dell'art. 5 ("Capitale") ai fini dell'aggiornamento degli elementi del patrimonio netto delle gestioni Danni e Vita ai sensi dell'art. 5 del Regolamento ISVAP 11 marzo 2008, n. 17

## FAVOREVOLI

Cognome	Tot. Voti	Proprio	Delega
**D PUBLIC EMPLOYEE RETIREMENT SYSTEM OF IDAHO	4.528	0	4.528
**D NATIONAL ELEVATOR INDUSTRY PENSION PLAN	173.500	0	173.500
**D CCANDL Q INTERNATIONAL EQUITY FUND	2.726	0	2.726
**D CIBC PENSION PLAN	644	0	644
**D CCANDL Q GLOBAL EQUITY FUND	14.067	0	14.067
**D CCANDL Q GROUP GLOBAL EQUITY FUND	5.500	0	5.500
**D METROPOLITAN LIFE INSURANCE COMPANY	7.667	0	7.667
**D XTRACKERS MSCI EUROPE HEDGED EQUITY ETF	19.456	0	19.456
**D XTRACKERS MSCI EAFE HEDGED EQUITY ETF	140.471	0	140.471
**D XTRACKERS MSCI ALL WORLD EX US HEDGED EQUITY ETF	2.587	0	2.587
**D XTRACKERS MSCI KOKUSAI EQUITY ETF	3.301	0	3.301
**D XTRACKERS MSCI EUROZONE HEDGED EQUITY ETF	3.143	0	3.143
**D XTRACKERS MSCI EAFE HIGH DIVIDEND YIELD EQUITY ETF	207.766	0	207.766
**D THE STANDARD BANK OF SOUTH AFRICA LTD	67.546	0	67.546
**D PUBLIC EMPLOYERS RETIREMENT SYSTEM OF OHIO	65.930	0	65.930
**D THE STANDARD BANK OF SOUTH AFRICA LTD	18.769	0	18.769
**D TEXAS PERMANENT SCHOOL FUND CORP	55.375	0	55.375
**D XTRACKERS FTSE DEVELOPED EX US MULTIFACTOR ETF	1.552	0	1.552
**D VANGUARD EUROPEAN STOCK INDEX FUND	928.560	0	928.560
**D VANGUARD FTSE ALL-WORLD EX-US INDEX FUND	868.921	0	868.921
**D VANGUARD INTERNATIONAL HIGH DIVIDEND YIELD INDEX FUND	421.014	0	421.014
**D BONITAS POOLED INVESTMENT FUND SERIES - SMART EUROPEAN EQUITY FUND	4.629	0	4.629
**D FRANKLIN TEMPLETON INVESTMENT MANAGEMENT LIMITED	81	0	81
**D FIDELITY CONCORD STREET TRUST: FIDELITY INTERNATIONAL INDEX FUND	1.329.921	0	1.329.921
**D FIDELITY SAI INTERNATIONAL INDEX FUND	145.232	0	145.232
**D FRANKLIN TEMPLETON ETF TRUST FRANKLIN FTSE EUROPE ETF	2.985	0	2.985
**D FRANKLIN TEMPLETON ICAV	394	0	394
**D FRANKLIN TEMPLETON ETF TRUST FRANKLIN FTSE EUROZONE ETF	3.420	0	3.420
**D FRANKLIN INTERNATIONAL EQUITY INDEX ETF	5.400	0	5.400
**D THE COMMONWEALTH FUND	1.018	0	1.018
**D ADVANCED SERIES TRUST - AST QUANTITATIVE MODELING PORTFOLIO	154.336	0	154.336
**D TEACHERS' RETIREMENT SYSTEM OF LOUISIANA	1.215	0	1.215
**D COMMONWEALTH OF PENNSYLVANIA PUBLIC SCHOOL EMPLOYEES' RETIREMENT SYSTEM	256.900	0	256.900
**D ADVANCED SERIES TRUST - AST PRUDENTIAL GROWTH ALLOCATION PORTFOLIO	315.887	0	315.887
**D PEPT-INRA-FONDS	114.070	0	114.070
**D ADVANCED SERIES TRUST - AST ACADEMIC STRATEGIES ASSET ALLOCATION PORTFOLIO	10.183	0	10.183
**D ONTARIO POWER GENERATION INC	24.802	0	24.802
**D TREASURER OF THE STATE OF NORTH CAROLINA EQUITY INVESTMENT FUND POOLED TRUST	672.575	0	672.575
**D STICHTING PENSIOENFONDS NAIL AND OPENBAAR VERVOER	100.322	0	100.322
**D INKA AUSGLEICHFONDS	89.301	0	89.301
**D ADVANCED SERIES TRUST - AST PRESERVATION ASSET ALLOCATION PORTFOLIO	9.921	0	9.921
**D BRIDGEWATER DEFENSIVE ALPHA FUND (CF2), LP	9.921	0	9.921
**D THE PRUDENTIAL SERIES FUND - PSF PGIM FLEXIBLE MANAGED PORTFOLIO	237	0	237
**D COMMONWEALTH OF PENNSYLVANIA TREASURY DEPARTMENT	3.990	0	3.990
**D ADVANCED SERIES TRUST - AST ADVANCED STRATEGIES PORTFOLIO	3.527	0	3.527
**D PGIM QMA INTERNATIONAL DEVELOPED MARKETS INDEX FUND	52.781	0	52.781
**D PRUDENTIAL GLOBAL TOTAL RETURN FUND, INC. - PGIM GLOBAL TOTAL RETURN FUND	837	0	837
**D CENTRAL STATES SE AND SW H AND W FUNDS	5.509	0	5.509
	133.500	0	133.500

Pagina 20

2 DE\* delega alla persona fisica sopra indicata con il numero della scheda magnetica

1.797

1.797

Azionisti:

Azionisti in proprio:

0

1.797

Teste:

Azionisti in delega:

1.797

\*\*D delega alla persona fisica sopra indicata con il numero della scheda magnetica (votazione effettuata alla postazione assistita)  
 RL\* rappresentanza legale alla persona fisica sopra indicata con il numero della scheda magnetica

## LISTA ESITO DELLE VOTAZIONE

Oggetto: 1.a Modifica dell'art. 5 ("Capitale") ai fini dell'aggiornamento degli elementi del patrimonio netto delle gestioni Danni e Vita ai sensi dell'art. 5 del Regolamento ISVAP  
11 marzo 2008, n. 17

## FAVOREVOLI

Cognome	Tot. Voti	Proprio	Delega
**D BMSF GLOBAL MACRO TRADING LIMITED	53	0	53
**D COMMONWEALTH OF PA - TREASURY	4.470	0	4.470
**D BRIDGEWATER DEFENSIVE ALPHA TRADING CO LTD	40	0	40
**D INDIANA PUBLIC RETIREMENT SYSTEM	14.267	0	14.267
**D ADVANCED SERIES TRUST- AST CAPITAL GROWTH ASSET ALLOCATION PORTFOLIO	87.852	0	87.852
**D THE PRUDENTIAL SERIES FUND PSF GLOBAL PORTFOLIO	21.253	0	21.253
**D ADVANCED SERIES TRUST - AST INTERNATIONAL GROWTH PORTFOLIO	91.598	0	91.598
**D STICHTING PENSIOENFONDS RAIL & OPENBAAR VERVOER	12.478	0	12.478
**D THE PRUDENTIAL SERIES FUND - PSF PGIM 50/50 BALANCED PORTFOLIO	1.940	0	1.940
**D WILSHIRE BRIDGEWATER MANAGED ALPHA MASTER FUND LIMITED	2.146	0	2.146
**D INTERNATIONALE KAPITALANLAGEGESELLSCHAFT MBH ACTING FOR ACCOUNT OF ZFO AKTIEN EUROPA	2.591	0	2.591
**D INTERNATIONALE KAPITALANLAGEGESELLSCHAFT MBH ACTING FOR ACCOUNT OF INKA PBEAKK	4.571	0	4.571
**D EMPLOYEES' RETIREMENT SYSTEM OF THE STATE OF HAWAII	14.805	0	14.805
**D PRINCIPAL FUNDS, INC. - OVERSEAS FUND	18.959	0	18.959
**D ALASKA PERMANENT FUND CORPORATION	3.645	0	3.645
**D FIRST TRUST EUROZONE ALPHADEX ETF	180.560	0	180.560
**D BESSEMER TRUST COMPANY	27.578	0	27.578
**D FIRST TRUST EUROZONE ALPHADEX ETF	39.925	0	39.925
**D FIRST TRUST RIVERFRONT DYNAMIC DEVELOPED INTERNATIONAL ETF	29.629	0	29.629
**D FIRST TRUST EUROPE ALPHADEX FUND	70.261	0	70.261
**D FIRST TRUST GLOBAL FUNDS PLC - FIRST TRUST GLOBAL EQUITY INCOME UCITS ETF	34.674	0	34.674
**D LOCAL PENSIONS PARTNERSHIP INVESTMENTS LTD	16.667	0	16.667
**D PENSIOPANMARK PENSIOENSFOKINGSARTISELSKAB	39.184	0	39.184
**D SHELL NEDERLAND PENSIOENFONDS STICHTING	3.453	0	3.453
**D INTERNATIONAL BANK FOR RECONSTRUCTION AND DEVELOPMENT	6.852	0	6.852
**D KAPITALFORENINGEN INVEST PRO, GLOBAL EQUITIES III	23.233	0	23.233
**D MINISTER FOR FINANCE AND IRELAND STRATEGIC INVESTMENT FUND (ISIF)	1.359	0	1.359
**D LEGAL & GENERAL UCITS ETF PUBLIC LIMITED COMPANY	11.413	0	11.413
**D BNY MELLON INTERNATIONAL EQUITY ETF	188.694	0	188.694
**D THE BANK OF NEW YORK MELLON EMPLOYEE BENEFIT COLLECTIVE INVESTMENT FUND PLAN	14.589	0	14.589
**D ARBEJDSMARKEDETS TILLAEGSPENSION	142.507	0	142.507
**D BNY MELLON INDEX FUNDS, INC. - BNY MELLON INTERNATIONAL STOCK INDEX FUND	1.076.857	0	1.076.857
**D BNY MELLON CF SL INTERNATIONAL STOCK INDEX FUND	5.403	0	5.403
**D BLACKROCK SOLUTIONS FUNDS ICAY	23.243	0	23.243
**D VAERDIPAPIRFONDEN SPARINVEST, INDEX BARREDYGTIGE EUROPA KI.	35.004	0	35.004
**D PENN SERIES DEVELOPED INTERNATIONAL INDEX FUND	17.640	0	17.640
**D LOCKHEED MARTIN CORPORATION MASTER RETIREMENT TRUST	1.719	0	1.719
**D MCGILL UNIVERSITY PENSION PLAN	3.024	0	3.024
**D ARROWSTREET COLLECTIVE INVESTMENT TRUST	1.027	0	1.027
**D ALASKA PERMANENT FUND CORPORATION	661.470	0	661.470
**D INVESTERINGSFORENINGEN NYKREDIT INVEST TAKTISK ALLOKERING	10.498	0	10.498
**D BOARD OF PENSIONS OF THE EVANGELICAL LUTHERAN CHURCH IN AMER	1.847	0	1.847
**D CTRL PNSON FND INTNTNL UNION	7.099	0	7.099
**D WINDWISE MSCI EAFE INDEX NON-LENDING	33.180	0	33.180
**D MANVILLE PERSONAL INJURY SETTLEMENT TRUST	7.569	0	7.569
**D METROPOLITAN EMPLOYEE BENEFIT SYSTEM	7.948	0	7.948
	881	0	881
	4.241	0	4.241

Azionisti:

1.797 Testi:

0 Azionisti in delega:

2

1.797

Pagina 21

DE\* delega alla persona fisica sopra indicata con il numero della scheda magnetica

\*\*D delega alla persona fisica sopra indicata con il numero della scheda magnetica (votazione effettuata alla postazione assistita)

RL\* rappresentanza legale alla persona fisica sopra indicata con il numero della scheda magnetica

## LISTA ESITO DELLE VOTAZIONI

Oggetto: 1.a Modifica dell'art. 5 ("Capitale") ai fini dell'aggiornamento degli elementi del patrimonio netto delle gestioni Danni e Vita ai sensi dell'art. 5 del Regolamento ISVAP 11 marzo 2008, n. 17

## FAVOREVOLI

Cognome	Tot. Voti	Proprio	Delega
**D PUBLIC EMPLOYEES' RETIREMENT SYSTEM OF MISSISSIPPI	8.793	0	8.793
**D INVESTINGFORENIGEN SPARINVEST INDEX EUROPA VALUE KL	17.302	0	17.302
**D RHODE ISLAND EMPLOYEES RETIREMENT SYSTEMS POOLED TRUST*	315.931	0	315.931
**D PUBLIC EMPLOYEES RETIREMENT ASSOCIATION OF NEW MEXICO	22.089	0	22.089
**D INTERNATIONAL EQUITY FUND	2.156	0	2.156
**D ARROWSTREET US GROUP TRUST	89.332	0	89.332
**D THE WAWANESA MUTUAL INSURANCE COMPANY	66.563	0	66.563
**D MERCK AND CO INC MASTER RETIREMENT TRUST*	6.751	0	6.751
**D BMO PRIVATE INTERNATIONAL EQUITY PORTFOLIO	633.233	0	633.233
**D AL TST AL TRUST AKTIEN EUROPA	7.053	0	7.053
**D MI-FONDS K12	20.452	0	20.452
**D MGTS AEF DA FUND	62.683	0	62.683
**D STICHTING PENSIOENFONDS HOOGOVENS	1.246	0	1.246
**D DEAM-FONDS ZDV	2.793	0	2.793
**D DEUTSCHE DCG EQ	949	0	949
**D DWS INVESTMENT GMBH ON BEHALF OF DWS-FONDS ZIV EVO	520	0	520
**D INTERNATIONAL EQUITY FUND	14.232	0	14.232
**D MACK EAFE EQUITY POOL	55.341	0	55.341
**D MACKENZIE INTERNATIONAL EQUITY INDEX ETF	16.425	0	16.425
**D WS DEVELOPED MARKETS EX NORTH AMERICA SR INDEX ETF	41.995	0	41.995
**D MACK COMPREHENSIVE EQUITY POOL	39.876	0	39.876
**D RAYTHEON TECHNOLOGIES CORPORATION MASTER RETIREMENT TRUST	9.613	0	9.613
**D AVIVA INVESTORS GLOBAL	11.282	0	11.282
**D AVIVA INVESTORS	6.744	0	6.744
**D FLORIDA RETIREMENT SYSTEM	1.888.738	0	1.888.738
**D THE ESB PENSION FUND	2.669	0	2.669
**D STICHTING DEPOSITARY APG DEVELOPED MARKETS EQUITY POOL	10.223	0	10.223
**D GOLDMAN SACHS ETF TRUST - GOLDMAN SACHS ACTIVE BETA INTERNATIONAL EQUITY ETF	470.133	0	470.133
**D GOLDMAN SACHS TRUST - GOLDMAN SACHS INTERNATIONAL EQUITY INSTIGHTS FUND	79.036	0	79.036
**D GREAT-WEST INTERNATIONAL INDEX FUND	54.715	0	54.715
**D THE UNIVERSITY COURT OF THE UNIVERSITY OF GLASGOW	1.302	0	1.302
**D GOLDMAN SACHS ETF TRUST -GOLDMAN SACHS MARKETBETA INTERNATIONAL EQUITY ETF	15.600	0	15.600
**D STICHTING PENSIOENFONDS ABP (NETHERLANDS)	510.572	0	510.572
**D GOLDMAN SACHS ETF TRUST - GOLDMAN SACHS ACTIVE BETA EUROPE EQUITY ETF	14.611	0	14.611
**D GOLDMAN SACHS ETF ICAV	39	0	39
**D GOLDMAN SACHS ETF TRUST - GOLDMAN SACHS ACTIVEBETA WORLD LOW VOL PLUS EQUITY ETF	40.405	0	40.405
**D GOLDMAN SACHS VARIABLE INSURANCE TRUST - GOLDMAN SACHS INTERNATIONAL EQUITY	3.039	0	3.039
**D AVANTIS CIBC INTERNATIONAL EQUITY ETF	67	0	67
**D GOLDMAN SACHS BEWAARSTICHTING II	43.496	0	43.496
**D STICHTING PENSIOENFONDS VOOR DE WONINGCORPORATIES	17.210	0	17.210
**D WISDOMTREE ISSUER ICAV	7.864	0	7.864
**D GREAT-WEST CORE STRATEGIES - INTERNATIONAL EQUITY FUND	8.283	0	8.283
**D INVESCO MARKETS II PLC	150.842	0	150.842
**D BONITAS POOLED INVESTMENT FUND SERIES - DYNAMIC EUROPEAN EQUITY FUND	38.738	0	38.738
**D INVESCO MSCI EAFE INCOME ADVANTAGE ETF	5.701	0	5.701
**D QUALITY EDUCATION FUND	809	0	809
**D INVESCO DWA DEVELOPED MARKETS MOMENTUM ETF	268.620	0	268.620
**D INVESCO MARKETS III PLC	1.006	0	1.006
**D INVESCO RAFI DEVELOPED MARKETS EX-U.S. ETF	37.220	0	37.220

Azionisti:

1.797 Teste:

0 Azionisti in delega:

1.797

2

Pagina 22

D(\*) delega alla persona fisica sopra indicati con il numero della scheda magnetica

\*\*D delega alla persona fisica sopra indicati con il numero della scheda magnetica (votazione effettuata alla postazione assistita)

RL\* rappresentanza legale alla persona fisica sopra indicati con il numero della scheda magnetica

LISTA ESITO DELLE VOTAZIONE

Objetto: 1.a Modifica dell' art. 5 ("Capitale") ai fini dell'aggiornamento degli elementi del patrimonio netto delle gestioni Danni e Vita ai sensi dell'art. 5 del Regolamento ISVAP 11 marzo 2008, n. 17

FAVOREVOLI

Cognome	Tot. Voti	Proprio	Delega
**D POLICE AND FIRE RETIREMENT SYSTEM OF THE CITY OF DETROIT	16.890	0	16.890
**D PUBLIC SCHOOL TEACHERS PENSION AND RETIREMENT FUND OF CHICAGO	9.680	0	9.680
*** BOTTIEZ NICOLAS	1	0	1
**D SOC-PRUDENTIAL EUROPEAN INDEX FUND	25.313	0	25.313
**D NEUALT LLC	14.906	0	14.906
**D SOC-PRUDENTIAL EUROPEAN EQUITY FUND	6.041	0	6.041
**D BESSEMER TRUST COMPANY CLEARING ACCOUNT	1.194.143	0	1.194.143
**D BESSEMER TRUST CO CLEARING ACCT	5.027	0	5.027
**D ISAOR	4.000	0	4.000
**D SOGECAP ACTIONS - SMALL CAP	227.130	0	227.130
**D AIM EQUITY EUROPE CAVIONS	11.947	0	11.947
**D OFI INVEST ESG DYNAMIQUE EURO	3.476	0	3.476
**D OFI INVEST ESG EQUILIBRE EURO	5.746	0	5.746
**D OFI INVEST ESG PRUDENT EURO	1.822	0	1.822
**D AFER DIVERSIFIE ISR	13.085	0	13.085
**D SG ACTIONS EURO SMALL CAP	492.792	0	492.792
**D AMUNDI MSCI WORLD EX USA SCREE	84	0	84
**D MULTI UNITS FRANCE - AMUNDI FT	392.494	0	392.494
**D MULTI UNITS FRANCE - AMUNDI MS	18.289	0	18.289
**D GLOBAL SICAV - OFI INVEST ESG	5.148	0	5.148
**D MULTI UNITS LUXEMBOURG-AMUNDI	79.564	0	79.564
**D MULTI UNITS LUXEMBOURG - AMUNDI	150.996	0	150.996
**D SLF (LUX) EQUITY GLOBAL	53.276	0	53.276
**D SWISS LIFE FUNDS (LUX) - EQUIT	326.576	0	326.576
**D SWISS LIFE FUNDS (LUX)-EQUITY	100.472	0	100.472
**D SWISS LIFE INDEX FUNDS (LUX)	23.196	0	23.196
**D EFFEPILUX SIC-AZIONARIO	3.861	0	3.861
**D SEI GLOBAL MASTER FUND PLC	34.938	0	34.938
**D AB SICAV III - DYNAMIC ALL MAR	1.088	0	1.088
**D KOKUSAI EQUITY INDEX FUND	6.368	0	6.368
**D MORGAN STANLEY PATHWAY FUNDS	9.279	0	9.279
**D AB SICAV I - ALL MARKET INCOME	50.079	0	50.079
**D BRIDGE BUILDER INTERNATIONAL	20.878	0	20.878
**D DESTINATIONS INTERNATIONAL EQU	125.341	0	125.341
**D DESTINATIONS INTERNATIONAL EQU	5.657	0	5.657
**D NZAM EURO STOXX PARIS-ALIGNED	2.136	0	2.136
**D BANCREEK INTERNATIONAL LARGE	122.867	0	122.867
**D THE NOMURA TRUST AND BANKING	18.390	0	18.390
**D RAYLIANT WILSHIRE NXTGEN INTER	316	0	316
**D BANCREEK DIVIDEND EQUITY	25.151	0	25.151
**D BRIDGEWATER PURE ALPHA FUND (CF3), LTD C/O MAPLES CORPORATE SERVICES LTD	750	0	750
**D UBS (LUX) INSTITUTIONAL FUND - EQUITIES EUROPE (EX CH) PASSIVE II	122.361	0	122.361
**D UBS (LUX) INSTITUTIONAL FUND - EQUITIES EUROPE (EX CH) PASSIVE I	59.831	0	59.831
**D MIGROS BANK (LUX) FONDS 30	1.240	0	1.240
**D MIGROS BANK (LUX) FONDS 50	2.090	0	2.090
**D DIGITAL FUNDS STARS EUROPE	126.046	0	126.046
**D DIGITAL FUNDS STARS EUROPE EX-UK	92.115	0	92.115
**D UBS (LUX) EQUITY SICAV - EUROPEAN - HIGH DIVIDEND (EUR)	64.326	0	64.326
**D UBS FUND MANAGEMENT (LUXEMBOURG) SA	15.018	0	15.018

## LISTA ESITO DELLE VOTAZIONE

Oggetto: 1.a Modifica dell'art. 5 ("Capitale") ai fini dell'aggiornamento degli elementi del patrimonio netto delle gestioni Danni e Vita ai sensi dell'art. 5 del Regolamento ISVAP  
11 marzo 2008, n. 17

## FAVOREVOLI

Cognome	Tot. Voti	Proprio	Delega
**D UBS (LUX) STRATEGY SICAV-SYSTEMATIC - ALLOCATION PF DEFENSIVE (USD)	198	0	198
**D UBS (LUX) STRATEGY SICAV-SYSTEMATIC - ALLOCATION PF MEDIUM (USD)	1.288	0	1.288
**D UBS (LUX) STRATEGY SICAV SAP DYNAMIC (USD)	427	0	427
**D UBS (LUX) KEY SELECTION SICAV - SYSTEMATIC ALLOCAT PTE EQUITY (USD)	810	0	810
**D STRATEGY SICAV	3.323	0	3.323
**D UBS FUND MANAGEMENT (SWITZERLAND) AG.	354.193	0	354.193
**D UBS FUND MANAGEMENT (SWITZERLAND) AG ON BEHALF OF HKB SUSTAINABLE - GLOBAL EQUITIES MOMENTUM SELECT	190.360	0	190.360
**D NORDES BANK	13.560.501	0	13.560.501
**D ASSET MANAGEMENT EXCHANGE UCLYS CCF	16.150	0	16.150
**D STICHTING PENSIOENFONDS ING	8.122	0	8.122
**D LEGAL AND GENERAL CCF	7.524	0	7.524
**D LEGAL & GENERAL CCF.	53.451	0	53.451
**D BANK OF BOTSWANA.	1.622	0	1.622
**D THE PUBLIC INSTITUTION FOR SOCIAL SECURITY	11.728	0	11.728
**D THE PUBLIC INSTITUTION FOR SOCIAL SECURITY	256.811	0	256.811
**D GENERAL ORGANISATION FOR SOCIAL INSURANCE.	80.292	0	80.292
**D GENERAL ORGANISATION FOR SOCIAL INSURANCE.	89.175	0	89.175
**D INTERNATIONAL MONETARY FUND RETIRED STAFF BENEFITS INVESTMENT ACCOUNT	2.574	0	2.574
**D INTERNATIONAL MONETARY FUND RETIRED STAFF BENEFITS INVESTMENT ACCOUNT	384	0	384
**D INTERNATIONAL MONETARY FUND RETIRED STAFF BENEFITS INVESTMENT ACCOUNT	547	0	547
**D CHURCH OF ENGLAND INVESTMENT FUND FOR PENSIONS.	10.915	0	10.915
**D WHEELS COMMON INVESTMENT FUND	2.614	0	2.614
**D STICHTING BEDRIJFSTAKPENSIOENFONDS VOOR DE DETAILHANDEL	69.830	0	69.830
**D HL EUROPEAN	136.752	0	136.752
**D LEGAL & GENERAL GLOBAL EQUITY INDEX FUND	11.842	0	11.842
**D LEGAL & GENERAL FUTURE WORLD GLOBAL MULTI-FACTOR ESG TILTED	3.798	0	3.798
**D LEGAL & GENERAL FUTURE WORLD ESG TILTED AND OPTIMISED DEVELO	22.263	0	22.263
**D LEGAL & GENERAL FUTURE WORLD ESG TILTED AND OPTIMISED EUROPE	7.630	0	7.630
**D LEGAL & GENERAL FUTURE WORLD ESG T&O DEVELOPED FOSSIL FUEL E	7.254	0	7.254
**D LEGAL & GENERAL EUROPEAN INDEX TRUST	192.342	0	192.342
**D LEGAL AND GENERAL INTERNATIONAL INDEX TRUST	48.426	0	48.426
**D ARTEMIS SMARTGARP UK EQUITY FUND	424.709	0	424.709
**D ARTEMIS SMARTGARP EUROPEAN EQUITY FUND	3.849.692	0	3.849.692
**D L&G DEVELOPED WORLD QUALITY FACTOR INDEX FUND	479	0	479
**D PRESIDENT FUND SERVICES IRELAND LIMITED ACTING IN TRS CAPACT	2.593	0	2.593
**D PERMANENT FUND INVESTMENTS LLC	15.203	0	15.203
**D KBI FUNDS ICAV	54.376	0	54.376
**D BARINGS INTERNATIONAL UMBRELLA FUND	2.251	0	2.251
**D STATE STREET GLOBAL ADVISORS CROSS ROLL UP UNIT TRUST	2.267	0	2.267
**D OSMOSIS ICAV	14.618	0	14.618
**D LEGAL & GENERAL ICAV.	10.074	0	10.074
**D VERDIPAPIFONDET KLP AKSJEUROPA INDEKS.	32.164	0	32.164
**D VERDIPAPIFONDET KLP AKSJE GLOBAL INDEKS	75.714	0	75.714
**D SCHLIMBERGER INTERNATIONAL STAFF RETIREMENT FUND FCFP-81F	0.706	0	0.706
**D VERDIPAPIFONDET KLP AKSJEGLOBAL INDEKS XI	2.283	0	2.283
**D ARTEMIS FUNDS (LUX).	108.512	0	108.512
**D PUBLIC SECTOR PENSION INVESTMENT BOARD.	296.365	0	296.365
**D SPARTAN GROUP TRUST FOR EMPLOYEE BENEFIT PLANS.	587.950	0	587.950
**D NEBRASKA PUBLIC EMPLOYEES RETIREMENT SYSTEMS	115.534	0	115.534

Azionisti:

1.797

Teste:

0

Azionisti in proprio:

2

1.797

Azionisti in delega:

Pagina 24

DE\* delega alla persona fisica sopra indicata con il numero della scheda magnetica

\*\*D delega alla persona fisica sopra indicata con il numero della scheda magnetica (votazione effettuata alla postazione assistita)

RL\* rappresentanza legale alla persona fisica sopra indicata con il numero della scheda magnetica

## LISTA ESITO DELLE VOTAZIONE

Oggetto: 1.a Modifica dell'art. 5 ("Capitale") ai fini dell'aggiornamento degli elementi del patrimonio netto delle gestioni Danni e Vita ai sensi dell'art. 5 del Regolamento ISVAP  
11 marzo 2008, n. 17

## FAVOREVOLI

Cognome	Tot. Voti	Proprio	Delega
**D USAA GENERAL INDEMNITY COMPANY	1.092	0	1.092
**D GARRISON PROPERTY AND CASUALTY INSURANCE COMPANY	1.652	0	1.652
**D USAA CASUALTY INSURANCE COMPANY	3.040	0	3.040
**D CG TPT AUTHORIZED CONTRACTUAL SCHEME	2.966	0	2.966
**D NORTHERN TRUST UCITS FOR FUND	94.323	0	94.323
**D NORTHERN TRUST COMMON ALL COUNTRY WORLD INDEX (ACWI) EX-US F	22.598	0	22.598
**D NORTHERN TRUST COMMON EAFE INDEX FUND - LENDING	16.908	0	16.908
**D GLOBAL DEVELOPED MARKET PASSIVE EQUITY FUND	1.243	0	1.243
**D STICHTING PENSIOENFONDS APF	6.796	0	6.796
**D STICHTING PME PENSIOENFONDS	47.543	0	47.543
**D PUBLIC EMPLOYEES RETIREMENT ASSOCIATION OF COLORADO	76.700	0	76.700
**D FUTURE FUND BOARD OF GUARDIANS FOR AND ON BEHALF OF THE MEDI.	29.901	0	29.901
**D FUTURE FUND BOARD OF GUARDIANS FOR AND ON BEHALF OF FUTURE F	326.005	0	326.005
**D NORTHERN TRUST UCITS COMMON CONTRACTUAL FUND	152.403	0	152.403
**D DUKE ENERGY CORPORATION MASTER RETIREMENT TRUST	37.206	0	37.206
**D ESSENTIA HEALTH	1.541	0	1.541
**D CASEY FAMILY PROGRAMS	106.946	0	106.946
**D MATWEST TRUSTEE AND DEPOSITORY SERVICES LIMITED AS TRUSTEE O	1.162	0	1.162
**D GREENFINCH FOUNDATION	3.176	0	3.176
**D JTW TRUST NO. 3 UAD 9/19/02.	1.227	0	1.227
**D THE KING'S COLLEGE OF OUR LADY AND SAINT NICHOLAS IN CAMBRID	1.717	0	1.717
**D NTGI-QM COMMON DAILY EAFE	52.103	0	52.103
**D IALUMBRA HOLDING TRUST	10.500	0	10.500
**D THE TRUSTEES OF THE HENRY SMITH CHARITY.	1.088	0	1.088
**D NORTHERN TRUST COMMON ALL COUNTRY WORLD EX-US INVESTABLE MAR	11.307	0	11.307
**D PIVOTAL PHILANTHROPIES FOUNDATION	435	0	435
**D SNOWFINCH FOUNDATION	3.176	0	3.176
**D ROSEFINCH FOUNDATION	3.176	0	3.176
**D WORKERS' COMPENSATION REINSURANCE ASSOCIATION	18.890	0	18.890
**D EXELON CORPORATION EMPLOYEES' BENEFIT TRUST FOR UNION EMPLOYEES	863	0	863
**D PEPCO HOLDINGS INC. VEGA TRUST	725	0	725
**D FIDELITY INVESTMENTS CHARITABLE GIFT FUND DTD 8/18/2009	3.266	0	3.266
**D STOLLER FOUNDATION	984	0	984
**D UNITED SERVICES AUTOMOBILE ASSOCIATION	1.640	0	1.640
**D HONG KONG SPECIAL ADMINISTRATIVE REGION GOVERNMENT EXCHANGE	34.922	0	34.922
**D HONG KONG SPECIAL ADMINISTRATIVE REGION GOVERNMENT EXCHANGE	102.228	0	102.228
**D HOSPITAL AUTHORITY PROVIDENT FUND SCHEME	14.281	0	14.281
**D INTERNATIONAL EXPATRIATE BENEFIT MASTER TRUST	1.593	0	1.593
**D METIS EQUITY TRUST	3.713	0	3.713
**D LEGAL & GENERAL MSCI EAFE FUND LLC	36.346	0	36.346
**D CCAL Q WORLD EX-USA EQUITY EXTENSION MASTER FUND LTD.	11.254	0	11.254
**D OVERSTORY CAPITAL LLC	1.463	0	1.463
**D FUNDO DE PENSÕES	5.440	0	5.440
**D CCAL Q WORLD EX-USA EQUITY EXTENSION MASTER FUND LTD.	35.931	0	35.931
**D ATIVO INTERNATIONAL EQUITY FUND LP	21.850	0	21.850
**D ETERNITY LTD CONYERS TRUST COMPANY (CAYMAN) LIMITED	13.449	0	13.449
**D FISHER ASSET MANAGEMENT LLC.	122	0	122
**D DYRASTY INVEST LTD	1.276	0	1.276
**D GLOBAL EQUITY SERIES OF SALT CREEK INVESTMENTS LLC	1.840	0	1.840

Pagina 25

2 D: delega alla persona fisica sopra indicata con il numero della scheda magnetica

1.797 Teste:

Azionisti in proprio: 0 Azionisti in delega:

1.797 \*\*D delega alla persona fisica sopra indicata con il numero della scheda magnetica (voiazione effettuata alla postazione assistita)

(L)\* rappresentanza legale alla persona fisica sopra indicata con il numero della scheda magnetica

## LISTA ESITO DELLE VOTAZIONI

Oggetto: 1.a Modifica dell'art. 5 ("Capitale") ai fini dell'aggiornamento degli elementi del patrimonio netto delle gestioni Danni e Vita ai sensi dell'art. 5 del Regolamento ISVAP 11 marzo 2008, n. 17

## FAVOREVOLI

Cognome	Tot. Voti 90	Proprio	Delega 90
**D PECO ENERGY COMPANY RETIREE LIFE INSURANCE TRUST	1.322	0	90
**D THYSSEN GLOBAL INVESTMENTS LLC	364	0	1.322
**D PINK CALI LLC	1.250	0	364
**D PRO-GEN INVESTMENTS LLC	748	0	1.250
**D NUCLEAR ELECTRIC INSURANCE LIMITED	2.650	0	748
**D LEGAL & GENERAL DEVELOPED MULTI-FACTOR SL FUND LLC	16.842	0	2.650
**D LEGAL & GENERAL MSCI EAFE SL FUND LLC	9.697	0	16.842
**D MBB PUBLIC MARKETS I LLC	17.627	0	9.697
**D MBB PUBLIC MARKETS I LLC	7.569	0	17.627
**D HAWTHORN DM LLC	1.613	0	7.569
**D FOOD AND AGRICULTURE ORGANIZATION OF THE UNITED NATIONS	1.562	0	1.613
**D INTERNATIONAL MONETARY FUND STAFF RETIREMENT PLAN	9.426	0	1.562
**D INTERNATIONAL MONETARY FUND STAFF RETIREMENT PLAN	1.394	0	9.426
**D INTERNATIONAL MONETARY FUND STAFF RETIREMENT PLAN	972	0	1.394
**D NCEE ANN POLYTECHNIC	159.107	0	972
**D NATIONAL COUNCIL FOR SOCIAL SECURITY FUND PRC	28.555	0	159.107
**D MINERWORKERS' PENSION SCHEME	682.358	0	28.555
**D FIDELITY SALEM STREET TRUST: FIDELITY SERIES GLOBAL EX U.S.	47.026	0	682.358
**D FIDELITY SALEM STREET TRUST: FIDELITY FLEX INTERNATIONAL INDEX FUND	1.378	0	47.026
**D THE TRUSTEES OF THE LABOURERS' PENSION FUND OF CENTRAL AND E	2.302	0	1.378
**D NUNAVUT TRUST	112.330	0	2.302
**D STATE UNIVERSITIES RETIREMENT SYSTEM	18.518	0	112.330
**D GOVERNMENT EMPLOYEES SUPERANNUATION BOARD.	14.058	0	18.518
**D MERCER PASSIVE INTERNATIONAL SHARES FUND	3.697	0	14.058
**D MINDEROO FOUNDATION LIMITED AVO THE MINDEROO FOUNDATION TRUS	1.341	0	3.697
**D QIC INTERNATIONAL EQUITIES FUND.	30.452	0	1.341
**D COMMONWEALTH SUPERANNUATION CORPORATION AS TRUSTEE FOR ARIA	9.565	0	30.452
**D AUSTRALIAN CAPITAL TERRITORY	5.947	0	9.565
**D EQUIPSUPER	1.013	0	5.947
**D EQUIPSUPER	222	0	1.013
**D MERCER PASSIVE SUSTAINABLE INTERNATIONAL SHARES FUND	24.124	0	222
**D LEGALSUPER.	939	0	24.124
**D INTERNATIONAL EQUITIES PASSIVE B UNIT TRUST	1.836	0	939
**D INTERNATIONAL EQUITIES B UNIT TRUST	15.377	0	1.836
**D SUPERANNUATION FUNDS MANAGEMENT CORPORATION OF SOUTH AUSTRAL	6.092	0	15.377
**D SUPERANNUATION FUNDS MANAGEMENT CORPORATION OF SOUTH AUSTRAL	406	0	6.092
**D NT WORLD GREEN TRANSITION INDEX FUND	7.286	0	406
**D BUILDERS VISION FOUNDATION	52.779	0	7.286
**D UTAH STATE RETIREMENT SYSTEMS	6.881	0	52.779
**D RUTGERS THE STATE UNIVERSITY	298	0	6.881
**D PROVIDENCE HEALTH & SERVICES AND SWEDISH HEALTH SERVICES MAS	649.380	0	298
**D NORTHERN TRUST INVESTMENTS COLLECTIVE FUNDS TRUST	3.175	0	649.380
**D HRW TRUST NO. 3 UAD 01/17/03	1.918	0	3.175
**D FORD MOTOR COMPANY DEFINED BENEFIT MASTER TRUST..	4.000	0	1.918
**D FORD MOTOR COMPANY DEFINED BENEFIT MASTER TRUST..	6.202	0	4.000
**D NOVANT HEALTH INC.	1.907	0	6.202
**D NORTHAMPTONSHIRE PENSION FUND	404	0	1.907
**D FELZER INC. MASTER TRUST	16.759	0	404
**D THE BOARD OF THE PENSION PROTECTION FUND RENAISSANCE	0	0	16.759

Pagina 26

2 DE\* delega alla persona fisica sopra indicata con il numero della scheda magnetica

1.797 \*\*D delega alla persona fisica sopra indicata con il numero della scheda magnetica (votazione effettuata alla postazione assistita)

RL\* rappresentanza legale alla persona fisica sopra indicata con il numero della scheda magnetica

Azionisti:

1.797 Teste:

Azionisti in proprio: 0 Azionisti in delega:

## LISTA ESITO DELLE VOTAZIONE

Oggetto: 1.a Modifica dell' art. 5 ("Capitale") ai fini dell'aggiornamento degli elementi del patrimonio netto delle gestioni Danni e Vita ai sensi dell'art. 5 del Regolamento ISVAP  
11 marzo 2008, n. 17

## FAVOREVOLI

Cognome	Tot. Voti	Proprio	Delega
**D IMPACTASSETS INC.	766	0	766
**D COMMONWEALTH OF MASSACHUSETTS EMPLOYEES DEFERRED COMPENSATION PLAN	2.807	0	2.807
**D THE HEALTH FOUNDATION.	2.404	0	2.404
**D HERTFORDSHIRE COUNTY COUNCIL AS ADMINISTERING AUTHORITY OF T	682	0	682
**D JTW TRUST NO. 5 UAD 9/19/02.	464	0	464
**D JTW TRUST NO. 4 UAD 9/19/02.	1.757	0	1.757
**D CYSTIC FIBROSIS FOUNDATION	7.612	0	7.612
**D THE NORTHERN TRUST COMPANY SUB-ADVISED COLLECTIVE FUNDS TRUS	888.400	0	888.400
**D CONNOR CLARK & LUNN COLLECTIVE INVESTMENT TRUST	9.595	0	9.595
**D CATERPILLAR INC. MASTER RETIREMENT TRUST	3.070	0	3.070
**D CATERPILLAR INVESTMENT TRUST.	3.262	0	3.262
**D IBM PERSONAL PENSION PLAN TRUST	15.941	0	15.941
**D ADVOCATE HEALTH AND HOSPITALS CORPORATION ..	8.996	0	8.996
**D ABU DHABI PENSION FUND	40.174	0	40.174
**D COAL STAFF SUPPERANNUATION SCHEME TRUSTEES LIMITED	11.632	0	11.632
**D CITY OF PHILADELPHIA PUBLIC EMPLOYEES RETIREMENT SYSTEM.	22.677	0	22.677
**D CHEVRON MASTER PENSION TRUST	3.558	0	3.558
**D ILLINOIS MUNICIPAL RETIREMENT FUND	18.847	0	18.847
**D LOS ANGELES CITY EMPLOYEES' RETIREMENT SYSTEM.	18.554	0	18.554
**D NORTHERN FUNDS - INTERNATIONAL EQUITY INDEX FUND	106.280	0	106.280
**D CITY OF LOS ANGELES FIRE AND POLICE PENSION PLAN	41.793	0	41.793
**D NATIONAL EMPLOYMENT SAVINGS TRUST	34.312	0	34.312
**D THE GENERAL PENSION AND SOCIAL SECURITY AUTHORITY	8.321	0	8.321
**D WYOMING RETIREMENT SYSTEM	747	0	747
**D MOBIUS LIFE LIMITED.	23.401	0	23.401
**D SCHLUMBERGER GROUP TRUST AGREEMENT	21.293	0	21.293
**D U.S. STEEL RETIREMENT PLAN TRUST	65.429	0	65.429
**D TEACHERS' RETIREMENT SYSTEM OF OKLAHOMA	4.943	0	4.943
**D STATE OF UTAH SCHOOL AND INSTITUTIONAL TRUST FUNDS TRUST FUNDS	2.040	0	2.040
**D THE PEOPLE'S PENSION SCHEME	163.491	0	163.491
**D PROVIDENCE HEALTH & SERVICES CASH BALANCE RETIREMENT PLAN TR.	286	0	286
**D FORD MOTOR COMPANY OF CANADA LIMITED PENSION TRUST	246	0	246
**D BLACKROCK AUTHORISED CONTRACTUAL SCHEME I	156.313	0	156.313
**D BLACKROCK AUTHORISED CONTRACTUAL SCHEME I	7.264	0	7.264
**D BRITISH COLUMBIA INVESTMENT MANAGEMENT CORPORATION.	508	0	508
**D STATE TEACHERS RETIREMENT SYSTEM OF OHIO	279.696	0	279.696
**D BANCO NACIONAL DE PANAMA ACTING AS TRUSTEE OF THE FIDEICOMISO DE FOND O DE AHORRO DE PANAMA	14.235	0	14.235
**D LGPS CENTRAL AUTHORISED CONTRACTUAL SCHEME	39.100	0	39.100
**D THE GREATER MANCHESTER PENSION FUND	60.443	0	60.443
**D BLACKROCK COMMON CONTRACTUAL FUNDS	28.917	0	28.917
**D BLACKROCK UCITS CCP	25.383	0	25.383
**D MERSEYSIDE PENSION FUND	15.174	0	15.174
**D KOMMUNAL LANDSPENSJONSKASSE GJENSIDIG FORSLIKRINGSSELSKAP	44.217	0	44.217
**D ELO MUTUAL PENSION INSURANCE COMPANY ELO MUTUAL PENSION INSURANCE COMPANY	27.024	0	27.024
**D STICHTING HEINEKEN PENSIOENFONDS.	3.331	0	3.331
**D STICHTING HEINEKEN PENSIOENFONDS PGE	67.014	0	67.014
**D STICHTING BEDRIJFSPENSIOENFONDS VOOR HET SCHOONMAAK EN GL.	10.793	0	10.793
**D STICHTING PENSIOENFONDS SAGITTARIUS	7.190	0	7.190
**D STICHTING PENSIOENFONDS CAMPINA	2.203	0	2.203

Azionisti:

1.797

Teste:

0

Azionisti in delega:

Pagina 27

2 DE\* delega alla persona fisica sopra indicata con il numero della scheda magnetica

1.797

\*\*D delega alla persona fisica sopra indicata con il numero della scheda magnetica (votazione effettuata alla posizione assistita)

RL\* rappresentanza legale alla persona fisica sopra indicata con il numero della scheda magnetica

## LISTA ESITO DELLE VOTAZIONE

Oggetto: 1.a Modifica dell'art. 5 ("Capitale") ai fini dell'aggiornamento degli elementi del patrimonio netto delle gestioni Danni e Vita ai sensi dell'art. 5 del Regolamento ISVAP 11 marzo 2008, n. 17

## FAVOREVOLI

Cognome	Tot. Voti	Proprio	Delega
**D STICHTING PENSTOENFONDS OPENBARE BIBLIOTHEKEN	2.767	0	2.767
**D EJARDE AP-FONDEN.	45.397	0	45.397
**D STICHTING BEDRIJFSTAKENSTOENFONDS ZORVERZEKERENAARS.	211.713	0	211.713
**D TREDJE AP-FONDEN	112.464	0	112.464
**D HUDSON BAY MASTER FUND LTD. C/O HUDSON BAY CAPITAL MANAGEMENT I.P.	11.350	0	11.350
**D PROJECT 121/160-41 (P)	1.899	0	1.899
**D PROJECT 121/160-70 (P)	1.038	0	1.038
**D GIM PORTFOLIO STRATEGIES FUNDS-EUROPE DYNAMIC LONG-SHORT FID C/O JEROMGAN ASSET MANAGEMENT (UK) LIMITED	68.351	0	68.351
**D ATLAS MACRO MASTER FUND LTD C/O BALLYASNY ASSET MANAGEMENT L.P. ACTING AS IA	815	0	815
**D REAQ 2015 FUND LP	13.523	0	13.523
**D AQR GLOBAL STOCK SELECTION OFFSHORE FUND II L.P. C/O AQR CAPITAL MANAGEMENT LLC	62.234	0	62.234
**D AQR TAX-AWARE DELPHI LONG SHORT EQUITY FUND LAC PORTFOLIO MARGIN	97.336	0	97.336
**D AQR TAX ADVANTAGED GLOBAL EQUITY MARKET NEUTRAL FUND L.P. PM ACCOUNT C/O AQR MANAGEMENT LLC	56.928	0	56.928
**D CNAP SRFA FUND LIMITED PORTFOLIO MARGIN ACCTS	103.942	0	103.942
**D AQR DELPHI LONG-SHORT EQUITY MASTER ACCOUNT L.P. PORTFOLIO MARGIN ACCT	47.430	0	47.430
**D AQR EQUITY MARKET NEUTRAL GLOBAL VALUE FUND L.P.	30.463	0	30.463
**D ACADIAN ALL-COUNTRY WORLD EX-U.S. EQUITY DYNAMIC EXTENSION MASTER FUND	1.317	0	1.317
**D DE SHAW WORLD ALPHA EXTENSION PORTFOLIOS LLC	3.461	0	3.461
**D ARROWSTREET CAPITAL NEWBURY FUND LIMITED	5.001	0	5.001
**D D. E. SHAW ALL COUNTRY GLOBAL VALUE ACTIVE PORTFOLIOS L.L.C.	227	0	227
**D DE SHAW US BROAD MARKET CORE ALPHA EXTENSION CUSTOM FUND JT L.L.C.	165	0	165
**D BW PASPG LTD	2.421	0	2.421
**D BRIDGEWATER PURE ALPHA MAJOR MARKETS TRADING COMPANY LTD.	1.887	0	1.887
**D MAN NUMERIC ALTERNATIVE RISK PREMIA VALUE.	1.172	0	1.172
**D JOHN HANCOCK VARIABLE INSURANCE TRUST INTERNATIONAL EQUITY INDEX TRUST.	13.849	0	13.849
**D PRUDENTIAL ASSURANCE COMPANY SINGAPORE (PTE) LTD	13.748	0	13.748
**D DIMENSIONAL INTERNATIONAL CORE EQUITY 2 ETF OF DIMENSIONAL E	460.035	0	460.035
**D SCHWAB FUNDAMENTAL INTERNATIONAL EQUITY INDEX FUND	237.189	0	237.189
**D SUN LIFE ASSET MANAGEMENT FUNDS - SUN LIFE AM GLOBAL LOW CAR	60.772	0	60.772
**D PRIME SUPER FTY LTD	2.611	0	2.611
**D CUKL COURTIERS ETHICAL VALUE EQT FD	2.348	0	2.348
**D CESIL-COMMONWLTB GBL SHARE FD 17	22.000	0	22.000
**D COLONIAL FIRST STATE INVESTMENT FUND 50.	8.186	0	8.186
**D COLONIAL FIRST STATE WHOLESALR INDEXED GLOBAL SHARE FUND. .	9.493	0	9.493
**D COMMONWEALTH GLOBAL SHARE FUND 30.	19.898	0	19.898
**D BETASHARES GLOBAL SHARES ETF	115.492	0	115.492
**D ABRDN SICAV 1 - WORLD EQUITY ENHANCED INDEX FUND	14.353	0	14.353
**D ABRDN SICAV 1 - EUROPEAN EQUITY ENHANCED INDEX FUND	1.314	0	1.314
**D WM POOL - EQUITIES TRUST NO. 2 - VINVA	12.973	0	12.973
**D ONEMARKETS ITALY ICAV	3.408	0	3.408
**D PRIME SUPER FTY LTD	18.500	0	18.500
**D RLA GLOBAL SHARE FUND	19.631	0	19.631
**D DIMENSIONAL INTERNATIONAL VECTOR EQUITY ETF OF DIMENSIONAL E	3.909	0	3.909
**D AEGON CUSTODY B.V. . .	4.502	0	4.502
**D DFA ALL COUNTRY EX US EQUITY MARKET SUBTRUST OF DFA GROUP TRUST	37.856	0	37.856
**D ABRDN OEIC IV-ABRDN EVOLVE EUROPEAN EQUITY INDEX FUND	38.585	0	38.585
**D HOSTPLUS POOLED SUPERANNUATION TRUST	424	0	424
**D ISHARES ESG ADVANCED MSCI EAFE ETF	65.231	0	65.231
	32.230	0	32.230

Pagina 28

Azionisti: 1.797 Teste: 0 Azionisti in delega: 2

Azionisti in proprio: 1.797 DE\* delega alla persona fisica sopra indicata con il numero della scheda magnetica  
 \*\*D delega alla persona fisica sopra indicata con il numero della scheda magnetica (votazione effettuata alla postazione assistita)  
 RU\* rappresentanza legale alla persona fisica sopra indicata con il numero della scheda magnetica

## LISTA ESITO DELLE VOTAZIONE

Oggetto: 1.a Modifica dell'art. 5 ("Capitale") ai fini dell'aggiornamento degli elementi del patrimonio netto delle gestioni Danni e Vita ai sensi dell'art. 5 del Regolamento ISVAP  
11 marzo 2008, n. 17

## FAVOREVOLI

Cognome	Tot. Voti	Proprio	Delega
**D ISHARES MSCI WORLD ETF	34.580	0	34.580
**D ISHARES PARIS-ALIGNED CLIMATE MSCI WORLD EX USA ETF	4.085	0	4.085
**D ISHARES MSCI EUROZONE ETF	450.819	0	450.819
**D ISHARES MSCI ITALY ETF	442.586	0	442.586
**D ISHARES MSCI EUROPE FINANCIALS ETF	384.169	0	384.169
**D ISHARES MSCI EAFE VALUE ETF	948.992	0	948.992
**D ISHARES MSCI EAFE ETF	1.238.686	0	1.238.686
**D ISHARES MSCI ACWI EX U.S. ETF	120.815	0	120.815
**D ISHARES MSCI ACWI ETF	113.721	0	113.721
**D ISHARES MSCI KOKUSAI ETF	1.151	0	1.151
**D ISHARES CORE MSCI TOTAL INTERNATIONAL STOCK ETF	500.170	0	500.170
**D ISHARES CORE MSCI INTERNATIONAL DEVELOPED MARKET'S ETF	416.080	0	416.080
**D ISHARES CORE MSCI EAFE ETF	2.648.234	0	2.648.234
**D ISHARES CORE MSCI EUROPE ETF	210.138	0	210.138
**D ISHARES MSCI INTL VALUE FACTOR ETF	88.558	0	88.558
**D ISHARES MSCI INTL QUALITY FACTOR ETF	649.904	0	649.904
**D ISHARES INTERNATIONAL EQUITY FACTOR ETF	163.890	0	163.890
**D ISHARES MSCI INTL MOMENTUM FACTOR ETF	144.651	0	144.651
**D LEGAL AND GENERAL ASSURANCE (PENSIONS MANAGEMENT) LIMITED	1.023.187	0	1.023.187
**D ILA - RAFTIME	4.038	0	4.038
**D ILA-LA WORLD ESG SCREENED FUND	1.736	0	1.736
**D IRISH LIFE ASSURANCE.	31.752	0	31.752
**D ILA-A-ILSDMH	60.701	0	60.701
**D ILA-A-ILMCFHY	1.823	0	1.823
**D IRISH LIFE CLIMATE FOCUSED FUND	1.392	0	1.392
**D IRISH LIFE ASSURANCE PLC	68.211	0	68.211
**D ILA - A-ILGLOEQN	264	0	264
**D ILA - A-ILD8CG	1.367	0	1.367
**D ILA - A-ILGLOEOG	2.424	0	2.424
**D ILA - A-ILEZEGG	7.197	0	7.197
**D ILA - A-ILUYEQG	7.377	0	7.377
**D ILA-ILSEAF - SUSTAINABLE EAFE EQUITY	22.074	0	22.074
**D STICHTING MN SERVICES	109.628	0	109.628
**D STICHTING PENSIOENFONDS METAAL EN TECHNIK MN SERVICES	32.012	0	32.012
**D LARGE CAP INTL PORTFOLIO OF DFA INV	94.070	0	94.070
**D DFA INTERNATIONAL SMALL CAP VALUE PNS GROUP INC	2.130.474	0	2.130.474
**D CONTINENTAL SMALL SERIES THE CONTINENTAL SMALL COMPANY	602.579	0	602.579
**D DIMENSIONAL INTERNATIONAL VALUE ETF OF DIMENSIONAL ETF TRUST	622.429	0	622.429
**D COLONIAL FIRST STATE SPECIALIST FUND 4	10.449	0	10.449
**D STICHTING MN SERVICES ANDELENFO ND	19.764	0	19.764
**D LEGAL AND GENERAL ASSURANCE ( PENSIONS MANAGEMENT) LTD PMC FTSE TPI GLOBAL (EX FOSSIL FUELS) EQUITY INDEX FUND	2.455	0	2.455
**D FUTURE WORLD DEVELOPED EQUITY INDEX FUND (3500)	2.103	0	2.103
**D TSCX SOLACT ESG TBACO EX UNHG(3387)	573	0	573
**D LEGAL AND GENERAL ASSURANCE ( PENSIONS MANAGEMENT) LIMITEDONS MANAGEMENT) LIMITED	518.746	0	518.746
**D ABRDN OEC II-ABRDN GLOBAL BALANCED GROWTH FUND	1.407	0	1.407
**D CFSIL RE CNEALTH GS FD 16	6.684	0	6.684
**D CITITRUST LTD	2.429	0	2.429
**D OLD WESTBURY SMALL AND MID CAP STRATEGIES FUND.	267.200	0	267.200
**D INTERNATIONAL CORE EQUITY PORTFOLIO OF DFA INVESTMENT DIMENSIONS GROUP INC	1.995.027	0	1.995.027

Pagina 29

Azionisti: 1.797 Teste: 1.797  
 Azionisti in proprio: 0 Azionisti in delega: 1.797  
 2 DE\* delega alla persona fisica sopra indicata con il numero della scheda magnetica  
 \*\*D delega alla persona fisica sopra indicata con il numero della scheda magnetica (votazione effettuata alla posazione assistita)  
 KL\* rappresentanza legale alla persona fisica sopra indicata con il numero della scheda magnetica

## LISTA ESITO DELLE VOTAZIONE

Oggetto: La Modifica dell'art. 5 ("Capitale") ai fini dell'aggiornamento degli elementi del patrimonio netto delle gestioni Danni e Vita ai sensi dell'art. 5 del Regolamento ISVAP 11 marzo 2008, n. 17

## FAVOREVOLI

Cognome	Tot. Voti	Proprio	Delega
**D INVESCO POOLED INVESTMENT FUND - EUROPE FUND	23.146	0	23.146
**D BERESFORD FUNDS ICAV.	6.519	0	6.519
**D COLONIAL FIRST STATE INVESTMENTS LIMITED...	82.126	0	82.126
**D NATIONAL COUNCIL FOR SOCIAL SEC FUND	22.047	0	22.047
**D LEGAL AND GENERAL COLLECTIVE INVESTMENT TRUST..	32.494	0	32.494
**D COURTIERS GLOBAL (EX-UK) EQUITYINCOME FUND	97.000	0	97.000
**D DIMENSIONAL GLOBAL SUSTAINABILITY TRUST	10.044	0	10.044
**D JOHN HANCOCK FUNDS II INTERNATIONAL STRATEGIC EQUITY ALLOCATION FUND	52.659	0	52.659
**D CITITRUST LIMITED AS TRUSTEE OF BLACKROCK PREMIER FUNDS-BLACKROCK WORLD EQUITY INDEX FUND	6.367	0	6.367
**D INVESCO POOLED INVESTMENT FUND - GLOBAL STRATEGIC EQUITY FUN INSTITUTIONAL CLIENTS GROUP SECURITIES AND FUND SERVICES	36.862	0	36.862
**D MEDICAL ASSURANCE SOCIETY NEW ZEALAND LIMITED	2.646	0	2.646
**D ABRDN OEIC IV-ABRDN WORLD EQUITY ENHANCED INDEX FUND	5.853	0	5.853
**D ABRDN OEIC IV-ABRDN EUROPEAN EQUITY ENHANCED INDEX FUND	40.864	0	40.864
**D CIP COURTIERS TR BALANCED RK FUND	164.000	0	164.000
**D CIP COURTIERS TR CAUTIOUS RK FUND	66.000	0	66.000
**D CIP COURTIERS TR GROWTH RK FUND	80.000	0	80.000
**D ABRDN OEIC IV-ABRDN EUROPEAN EQUITY TRACKER FUND	38.100	0	38.100
**D TIMOTHY PLAN INTERNATIONAL ETF.	29.521	0	29.521
**D UNIFIED ACCUMULATIVE PENSION FUND JOINT STOCK COMPANY	28.572	0	28.572
**D UAPF - BLACK ROCK PASSIVE EQUITY	2.456	0	2.456
**D UAPF - INVESCO ACTIVE	37.781	0	37.781
**D THREE BRIDGES EUROPE FUND L.P.	8.115	0	8.115
**D WOODLINE SPIRE MASTER FUND LP C/O MAPLES CORPORATE SERVICES LIMITED	14.042	0	14.042
**D MAN NUMERIC CITY LIMITS LLC C/O NUMERIC INVESTORS LLC	38.911	0	38.911
**D MAN FUNDS XII SPC-MAN 1783 I SP C/O MAPLES SECRETARIES (CAYMAN) LIMITED	10.006	0	10.006
**D SUN LIFE STATE STREET INTERNATIONALEQUITY INDEX FUND	5.026	0	5.026
**D NIMC EAFE EQUITY INDEX FUND.	3.301	0	3.301
**D BIMCOR GLOBAL DIVIDEND YIELD POOLED FUND	3.221	0	3.221
**D REC INDIGO INTERNATIONAL EQUITYINDEX FUND	2.865	0	2.865
**D NT MSCI EAFE INDEX FUND	986	0	986
**D HILLSDALE GLOBAL EQUITY FUND	13.724	0	13.724
**D AQW ALTERNATIVE TRENDS MASTER ACCOUNT LP	3.324	0	3.324
**D AQR TA DELPHI PLUS FUND LLC	5.258	0	5.258
**D BLUEPEARL MAP I LP.	70	0	70
**D EMP PA FUND LIMITED	25	0	25
**D ATLAS DIVERSIFIED MASTER FUND LIMITED	31	0	31
**D BRIDGEWATER PURE ALPHA STERLING FUND LIMITED	8	0	8
**D BRIDGEWATER BLUE PEAK FUND LP.	12	0	12
**D ACADIAN GLOBAL ALL-COUNTRY EX-U.S. EX-CHINA EQUITY DYNAMIC E MAPLES CORPORATE SERVICES LIMITED	6.219	0	6.219
**D AB ARYA PARTNERS (MASTER) FUND SICAV-RALF S.C. SP.	41.372	0	41.372
**D BWA TRADING FUND II (ALPHA), LP C/O MAPLES CORPORATE SERVICES LTD	491	0	491
**D EURIZON STEP 70 PIR ITALIA GIUGNO 2027	25.763	0	25.763
**D EURIZON AM RILANCIO ITALIA TR	3.000	0	3.000
**D EURIZON PIR ITALIA AZIONI	12.214	0	12.214
**D EURIZON CAP SGR-RENDITA	3.465	0	3.465
**D EURIZON AZIONI ITALIA	511.523	0	511.523
**D EURIZON PROGETTO ITALIA 40	61.504	0	61.504
**D EURIZON PROGETTO ITALIA 70	112.700	0	112.700
**D THE ARROWSTREET COMMON CONTRACTUAL FUND	383.908	0	383.908

Pagina 30

2 DE\* delega alla persona fisica sopra indicata con il numero della scheda magnetica

1.797 Teste: 0 Azionisti in delega:

Azionisti in proprio: 1.797

\*\*D delega alla persona fisica sopra indicata con il numero della scheda magnetica (votazione effettuata alla postazione assistita)  
 RL\* rappresentanza legale alla persona fisica sopra indicata con il numero della scheda magnetica

## LISTA ESITO DELLE VOTAZIONE

Oggetto: 1.a Modifica dell'art. 5 ("Capitale") ai fini dell'aggiornamento degli elementi del patrimonio netto delle gestioni Danni e Vita ai sensi dell'art. 5 del Regolamento ISVAP  
11 marzo 2008, n. 17

## FAVOREVOLI

Cognome	Tot. Voti	Proprio	Delega
**D FONDO PENSIONE APERTO GIUSTINIANO	991	0	991
**D FONDO PENSIONE APERTO IL MIO DOMANIAN	144.730	0	144.730
**D PREVIDSYSTEM-FONDO PENSIONE APERTO	1.651	0	1.651
**D ABN AMRO FUNDS	17.302	0	17.302
**D ISHARES EURO STOXX UCITS ETF (DE)	163.530	0	163.530
**D ISHARES STOXX EUROPE MID 200 UCITS ETF (DE)	144.410	0	144.410
**D ISHARES STOXX EUROPE 600 UCITS ETF (DE)	289.162	0	289.162
**D ISHARES STOXX EUROPE 600 INSURANCE UCITS ETF DE	230.533	0	230.533
**D THE MONETARY AUTHORITY OF SINGAPORE	150.199	0	150.199
**D ARROWSTREET INTERNATIONAL EQUITY WORRLD EX US ALPHA EXTENSION CIT	17.138	0	17.138
**D MANAGED PENSION FUNDS LIMITED	49.102	0	49.102
**D SCOTTISH WIDOWS MANAGED INVESTMENT FUNDS ICVC-INTERNATIONAL EQUITY TRACKER FUND	15.324	0	15.324
**D SCOTTISH WIDOWS INVESTMENT SOLUTIONS FUNDS ICVC- EUROPEAN (EX UK) EQUITY FUND	19.035	0	19.035
**D TOTAL INTERNATIONAL EX U.S. INDEX MASTER PORTFOLIO OF MASTER INV	24.759	0	24.759
**D INTERNATIONAL WILTS MASTER PORTFOLIO OF MASTER INVESTMENT PORTFO	2.338	0	2.338
**D CANADA PENSION PLAN INVESTMENT BOARD (CPPIB)	1.347.708	0	1.347.708
**D AQR FUNDS- AQR CVX FUSION FUND	571	0	571
**D AQR TA GLOBAL RELAXED CONSTRAINT EQUITY FUND, L.P.	6.293	0	6.293
**D TEACHER RETIREMENT SYSTEM OF TEXAS	890.029	0	890.029
**D FUNDO DE SEGURANCA SOCIAL DO GOVERNO DA REGIAO ADMINISTRATIVA ESPECIAL DE MACAU	7.037	0	7.037
**D INTERNATIONAL MONETARY FUND	23.154	0	23.154
**D AQR FUNDS - AQR MANAGED FUTURESSTRATEGY FUND	249.282	0	249.282
**D AQR FUNDS AQR EQUITY MARKET NEUTRAL FUND	69.983	0	69.983
**D NEW AIRWAYS PENSION SCHEME	2.591	0	2.591
**D ABN AMRO FGR	303	0	303
**D EURIZON FUND	177.011	0	177.011
**D YOURINDEX SICAV	27.415	0	27.415
**D OMERS ADMINISTRATION CORPORATION	35.827	0	35.827
**D ARROWSTREET (CANADA) GLOBAL ALL-COUNTRY FUND I	16.473	0	16.473
**D AQR FUNDS AQR ALTERNATIVE RISKPREMIA FUND	76.630	0	76.630
**D AQR FUNDS AQR ALTERNATIVE RISKPREMIA FUND	21.930	0	21.930
**D AQR FUNDS - AQR TREND TOTAL RETURN FUND	271.811	0	271.811
**D AQR FUNDS - AQR TREND TOTAL RETURN FUND	5.744	0	5.744
**D AQR FUNDS AGR LONGSHORT EQUITY FUND	124.569	0	124.569
**D AQR FUNDS AGR LONGSHORT EQUITY FUND	870.877	0	870.877
**D AQR FUNDS AGR LONGSHORT EQUITY FUND	41.428	0	41.428
**D ARROWSTREET (CANADA) GLOBAL WORLD ALPHA EXTENSION FUND I	5.060	0	5.060
**D AQR FUNDS AGR STYLE PREMIA ALTERNATIVE LV FUND	601.503	0	601.503
**D STATE STREET INTERNATIONAL EQUITIES INDEX TRUST LEVEL 15	5.337	0	5.337
**D BLACKROCK ASSET MANAGEMENT SCHWEIZ AG FOR ISHARES WORLD EX SWITZERLAND ESG SCREENED EQUITY INDEX	11.408	0	11.408
**D ISHARES WORLD EX SWITZERLAND EQUITY INDEX FUND II (CH)	2.517	0	2.517
**D FIDEURAM PIANO BILANCIATO ITALIA 30	6.000	0	6.000
**D INTESA SANPAOLO ASSICURAZIONI SPA	2.570	0	2.570
**D EPILON ASSOCIATI SGR - EPILONSGR DLONGRUN	361	0	361
**D EPILON FUND - EURO O-EQUITY	907	0	907
**D FIDEURAM PIANO AZIONI ITALIA	320.000	0	320.000
**D FIDEURAM PIANO BILANCIATO ITALIA 50	67.000	0	67.000
**D AXA MPS PREVIDENZA PER TE - CRESCITA	142.257	0	142.257
**D FIDEURAM ITALIA	28.500	0	28.500

Pagina 31

Azionisti: 1.797 Teste: 0 Azionisti in delega: 1.797  
 Azionisti in proprio: 0 Azionisti in delega: 1.797  
 2 DE\* delega alla persona fisica sopra indicata con il numero della scheda magnetica  
 1.797 \*\*D delega alla persona fisica sopra indicata con il numero della scheda magnetica (votazione effettuata alla postazione assistita)  
 RL\* rappresentanza legale alla persona fisica sopra indicata con il numero della scheda magnetica

## LISTA ESITO DELLE VOTAZIONE

Oggetto: 1.a Modifica dell'art. 5 ("Capitale") ai fini dell'aggiornamento degli elementi del patrimonio netto delle gestioni Danni e Vita ai sensi dell'art. 5 del Regolamento ISVAP 11 marzo 2008, n. 17

## FAVOREVOLI

Cognome	Tot. Voti	Proprio	Delega
**D EPSILON ASSOCIATI SGR - EPSILONSGR ORETURNS	7.809	0	7.809
**D STATE STREET GLOBAL ADVISORS LUXEMBOURG SICAV	110.515	0	110.515
**D DBS LUX FUND SOLUTIONS	933.162	0	933.162
**D ARERO - DER WELTFONDS - ESG	14.526	0	14.526
**D CREDIT SHISSE INDEX FUND (LUX)	166.942	0	166.942
**D DB PRIVATMANDAT CONFORT	50.124	0	50.124
**D VARIOPARTNER SICAV	16.727	0	16.727
**D INSTITUTIONAL SOLUTIONS FUND FCP-SIF	2.363	0	2.363
**D EURIZON NEXT 2.0	31.240	0	31.240
**D EURIZON FUND II	252.295	0	252.295
**D GOLDMAN SACHS FUNDS	179.143	0	179.143
**D EURIZON ALTERNATIVE SICAV-SIF	5.531	0	5.531
**D XTRACKERS	1.072.668	0	1.072.668
**D DWS INVEST	163.685	0	163.685
**D DWS MULTI ASSET PIR FUND	27.000	0	27.000
**D BLACKROCK GLOBAL INDEX FUNDS	36.104	0	36.104
**D ALLIANZ FINANZPLAN 2040	12.927	0	12.927
**D ALLIANZ FINANZPLAN 2045	18.540	0	18.540
**D ALLIANZ FINANZPLAN 2050	21.753	0	21.753
**D PREMIUMMANDAT BALANCE	19.585	0	19.585
**D ISHARES INTERNATIONAL FUNDAMENTAL INDEX ETF	3.595	0	3.595
**D ISHARES INTERNATIONAL EQUITY FACTOR ROTATION ACTIVE ETF	2.925	0	2.925
**D ISHARES ENHANCED INTERNATIONAL ACTIVE ETF	187	0	187
**D ISHARES MSCI EAFE INTERNATIONAL INDEX FUND	222.729	0	222.729
**D ISHARES CORE MSCI GLOBAL QUALITY DIVIDEND INDEX ETF	9.155	0	9.155
**D ISHARES ESG ADVANCED MSCI EAFE INDEX ETF	8.624	0	8.624
**D ISHARES CORE MSCI EAFE IMI INDEX ETF	214.047	0	214.047
**D ISHARES MSCI EUROPE IMI INDEX ETF	11.278	0	11.278
**D MEAG MUNICH ERGO KAPITALANLAGEGESELLSCHAFT MBH FOR MEAG ERGO PENSION I	23.968	0	23.968
**D MEAG MUNICH ERGO KAPITALANLAGEGESELLSCHAFT MBH FOR MEAG EURO I	264.685	0	264.685
**D MEAG MUNICH ERGO KAPITALANLAGEGESELLSCHAFT MBH FOR MEAG ATLAS	102.372	0	102.372
**D NEUBERGER BERMAN ETF TRUST - NEUBERGER INTERNATIONAL CORE EQUITY ETF	11.520	0	11.520
**D GOLDMAN SACHS TRUST GOLDMAN SACHS GLOBAL MANAGED BETA FUND	24.578	0	24.578
**D OREGON PUBLIC EMPLOYEES RETIREMENT SYSTEM	109.612	0	109.612
**D RUSSELL INVESTMENTS TRUST COMPANY COMMINGLED EMPLOYEE BENEFIT FUNDS TRUST	8.847	0	8.847
**D AB VARIABLE PRODUCTS SERIES FUND INC. - AB DYNAMIC ASSET ALLOCATION PORTFOLIO	637	0	637
**D INTE KAPITALANLAGEGESELLSCHAFT MBH FOR ENTORGUNGSFONDS	29.660	0	29.660
**D MFS HERITAGE TRUST COMPANY COLLECTIVE INVESTMENT TRUST	12.801	0	12.801
**D IBM 401(K) PLUS PLAN TRUST	60.613	0	60.613
**D FIDELITY SALEM STREET TRUST FIDELITY FLEX INTERNATIONAL FOCUSED INDEX FUND	3.910	0	3.910
**D PENNONT BENEFIT GUARANTY CORPORATION	524.749	0	524.749
**D UNIVERSAL INVESTMENT GESELLSCHAFT MBH FOR KFTPT UNIVERSAL FONDS	4.220	0	4.220
**D JOHN HANCOCK MULTIFACTOR DEVELOPED INTERNATIONAL ETF	48.884	0	48.884
**D UNIVERSALINVESTMENTGESELLSCHAFT MBH FOR PROZ-01-AKTIFONDS	27.908	0	27.908
**D UNIVERSALINVESTMENTGESELLSCHAFT MBH FOR BISULFONDS	1.611	0	1.611
**D FIDELITY RUTLAND SQUARE TRUST II STRATEGIC ADVISERS INT FUND	33.883	0	33.883
**D SCHWAB INTERNATIONAL EQUITY ETF	852.920	0	852.920
**D SCHWAB FUNDAMENTAL INTERNATIONAL LARGE COMPANY INDEX ETF	289.850	0	289.850
**D JOHN HANCOCK VARIABLE INSURANCE TRUST SVRAT EQ ALLOCATION TRUST	23.277	0	23.277

Pagina 32

Azionisti: 1.797 Teste: 1.797 2 De\* delega alla persona fisica sopra indicata con il numero della scheda magnetica  
 Azionisti in proprio: 0 Azionisti in delega: 1.797 \*\*D) delega alla persona fisica sopra indicata con il numero della scheda magnetica (votazione effettuata alla posizione assistita)  
 RL\* rappresentanza legale alla persona fisica sopra indicata con il numero della scheda magnetica

## LISTA ESITO DELLE VOTAZIONE

Oggetto: **1.a Modifica dell'art. 5 ("Capitale") ai fini dell'aggiornamento netto delle gestioni Danni e Vita ai sensi dell'art. 5 del Regolamento ISVAP 11 marzo 2008, n. 17**

## FAVOREVOLI

Cognome	Tot. Voti	Proprio	Delega
**D JOHN HANCOCK TRUST COMPANY COLLECTIVE INVESTMENT TRUST	37.865	0	37.865
**D KAISER FOUNDATION HOSPITALS	1.981	0	1.981
**D KAISER PERMANENTE GROUP TRUST	2.348	0	2.348
**D HC CAPITAL TRUST- THE INSTITUTIONAL INTERNATIONAL EQUITY PORTFOL	4.712	0	4.712
**D HC CAPITAL TRUST - THE ESG GROWTH PORTFOLIO	547	0	547
**D SST GLOB ADV TAX EXEMPT RETIREMENT PLANS	1.761.761	0	1.761.761
**D STATE STREET TOTAL RETURN VIS FUND	1.772	0	1.772
**D VANGUARD FIDUCIARY TRUST COMPANY DEVELOPED MARKETS INDEX TRUST	85.626	0	85.626
**D VANGUARD TOTAL WORLD STOCK INDEX FUND	286.931	0	286.931
**D VANGUARD DEVELOPED MARKETS INDEX FUND	3.654.428	0	3.654.428
**D UBS FUND MANAGEMENT (SWITZERLAND) AG ON BEHALF OF ZURICH INVESTINSTIUTIONAL FUNDS	578	0	578
**D ZURICH INVEST ICAV	13.356	0	13.356
**D STATE STREET FACTORBASED NONLENDING COMMON TRUST FUND	7.374	0	7.374
**D NEW YORK STATE TEACHERS RETIREMENT SYSTEM	128.490	0	128.490
**D EMPOWER ANNUITY INSURANCE COMPANY	13.695	0	13.695
**D MANULIFE INVESTMENT MANAGEMENT INTERNATIONAL EQUITY INDEX POOLED FUND	20.311	0	20.311
**D UBS FUND MANAGEMENT (SWITZERLAND) AG ON BEHALF OF ZURICH INVESTINSTIUTIONAL FUNDS - ZIF GREEN	13.714	0	13.714
**D WASHINGTON STATE INVESTMENT BOARD	160.771	0	160.771
**D GLOBAL SYSTEMATIC ACTIVE EQUITIES	33.603	0	33.603
**D WASHINGTON STATE INVESTMENT BOARD	148.753	0	148.753
**D VANGUARD FTSE DEVELOPED ALL CAPEX NORTH AMERICA INDEX ETF	96.894	0	96.894
**D VANGUARD GLOBAL MOMENTUM FACTORETF	25.505	0	25.505
**D VANGUARD FTSE DEVELOPED EX NORTH AMERICA HIGH DIVIDEND YIELD IND	40.121	0	40.121
**D VENERABLE INTERNATIONAL INDEX FUND	16.332	0	16.332
**D ALLIANZ GLOBAL INVESTORS GMBH FOR ALLIANZGIFONDS IPT	70.746	0	70.746
**D DWS INVESTMENT GMBH FOR DEAMFONDS GSK 1	4.016	0	4.016
**D VANGUARD FTSE DEVELOPED EUROPE ALL CAP INDEX ETF	11.282	0	11.282
**D DWS INVESTMENT GMBH FOR DEAMFONDS PG EQ	8.982	0	8.982
**D UNIVERSAL-INVESTMENT-GESELLSCHAFT MBH FOR UT-ELKB-FONDS I	14.025	0	14.025
**D PINEBRIDGE GLOBAL FUNDS	2.903	0	2.903
**D UBS (IRL) ETF PLC	99.123	0	99.123
**D DWS INVESTMENT GMBH FOR DWS SYSTEMATIC EUROPEAN EQUITY	23.383	0	23.383
**D ASIAN DEVELOPMENT BANK	36.590	0	36.590
**D UNIVERSAL-INVESTMENT-GESELLSCHAFT MBH FOR HK2011	6.941	0	6.941
**D TENNESSEE CONSOLIDATED RETIREMENT SYSTEM	189.604	0	189.604
**D CALIFORNIA STATE TEACHERS' RETIREMENT SYSTEM	558.248	0	558.248
**D CALIFORNIA PUBLIC EMPLOYEES RETIREMENT SYSTEM	743.823	0	743.823
**D STATE STREET CCF	6.159	0	6.159
**D SSGA SPDR ETFs EUROPE II PUBLICLIMITED COMPANY	119.141	0	119.141
**D SSGA SPDR ETFs EUROPE I PUBLIC LIMITED COMPANY	3.510.930	0	3.510.930
**D THE STATE OF CONNECTICUT, ACTING THROUGH ITS TREASURER	75.951	0	75.951
**D STATE STREET ICAV	7.750	0	7.750
**D PUBLIC EMPLOYEES' LONG-TERM CARE FUND	10.923	0	10.923
**D SCOTIA DIVERSIFIED BALANCED FUND	5.764	0	5.764
**D SCOTIA INTERNATIONAL EQUITY INDEX FUND	2.480	0	2.480
**D SSGA MSCI ACWI EX-USA INDEX NON-LENDING DAILY TRUST	1.599	0	1.599
**D BANK OF KOREA	1.538	0	1.538
**D SELFFINANCING POSTSECONDARY EDUCATION FUND	59.830	0	59.830
	243	0	243

Pagina 33

DE\* delega alla persona fisica sopra indicata con il numero della scheda magnetica

2

1.797

Teste:

1.797

Azionisti:

Azionisti in proprio:

0

Azionisti in delega:

1.797

DE\*\* delega alla persona fisica sopra indicata con il numero della scheda magnetica (votazione effettuata alla postazione assistita)

RI.\* rappresentanza legale alla persona fisica sopra indicata con il numero della scheda magnetica

## LISTA ESITO DELLE VOTAZIONE

Oggetto: 1.a Modifica dell'art. 5 ("Capitale") ai fini dell'aggiornamento degli elementi del patrimonio netto delle gestioni Danni e Vita ai sensi dell'art. 5 del Regolamento ISVAP 11 marzo 2008, n. 17

## FAVOREVOLI

Cognome	Tot. Voti	Proprio	Delega
**D DESJARDINS RI DEVELOPED EXUSA EXCANADA MULTIFACTOR LOW CO2 ETF	68.279	0	68.279
**D DESJARDINS RI GLOBAL MULTIFACTOR FOSSIL FUEL RESERVES FREETF	475	0	475
**D DESJARDINS RI DEVELOPED EXUSA EXCANADA LOW CO2 INDEX ETF	564	0	564
**D DESJARDINS INTERNATIONAL EQUITYIND EX ETF	20.064	0	20.064
**D BANK OF KOREA	1.826	0	1.826
**D HONG KONG SPECIAL ADMINISTRATIVE REGION GOVERNMENTEXCHANGE FUND	16.056	0	16.056
**D INTERNATIONAL DEVELOPED EQUITY ACTIVE ETF	9.255	0	9.255
**D GOVERNMENT PENSION INVESTMENT FUND	1.220.147	0	1.220.147
**D THRIVENT INTERNATIONAL ALLOCATION FUND	112.993	0	112.993
**D RUSSELL INVESTMENTS MULTIFACTORINTERNATIONAL EQUITY POOL	1.274	0	1.274
**D RUSSELL INVESTMENTS INSTITUTIONAL FUNDS, LLC INTERNATIONAL EQUITY	6.714	0	6.714
**D RUSSELL INVESTMENTS GLOBAL EQUITY ETF	18.452	0	18.452
**D THRIVENT GLOBAL STOCK PORTFOLIO	116.317	0	116.317
**D THRIVENT CORE INTERNATIONAL EQUITY FUND	163.943	0	163.943
**D THRIVENT INTERNATIONAL INDEX PORTFOLIO	5.311	0	5.311
**D DWS INVESTMENT GMBH FOR DEAM-FONDS CPT	616	0	616
**D THRIVENT INTERNATIONAL ALLOCATION PORTFOLIO	194.037	0	194.037
**D THRIVENT GLOBAL STOCK FUND	148.930	0	148.930
**D THE INCUBATION FUND LTD	111	0	111
**D SMTB FOREIGN EQUITY INDEX OPENMOTHER FUND	13.243	0	13.243
**D DWS INVESTMENT GMBH FOR DEAMFONDS KGPENSLONEN	1.650	0	1.650
**D DWS INVESTMENT GMBH FOR DEAM FONDS STK	994	0	994
**D ARROWSTREET (CANADA) GLOBAL ACWI150 ALPHA EXTENSION FUND I	2.325	0	2.325
**D STICHTING PENSIOENFONDS WERK EN(RE) INTEGRATIE	165.240	0	165.240
**D PES:PIMCO RAFI DYNAMIC MULTI-FACTOR INTERNATIONAL EQUITY ETF	33.963	0	33.963
**D PRUDENTIAL HONG KONG LIMITED	3.418	0	3.418
**D ARROWSTREET (CANADA) GLOBAL ALL-COUNTRY FUND II	3.759	0	3.759
**D ARROWSTREET (CANADA) GLOBAL WORLD SMALL CAP FUND IT	67.853	0	67.853
**D M&G (SOUTH AFRICA) GLOBAL FUNDSICAV	401.870	0	401.870
**D POLICE AND FIREMEN'S RETIREMENTSYSTEM OF NEW JERSEY	43.184	0	43.184
**D PROCTER AND GAMBLE BELGIUM PENSION FUND	952	0	952
**D PRINCIPAL LIFE INSURANCE COMPANY	9.449	0	9.449
**D DWS INVESTMENT GMBH FOR DWS-FONDS SPT MASTER	598	0	598
**D CITY OF NEW YORK GROUP TRUST	187.691	0	187.691
**D PUBLIC EMPLOYEES RETIREMENT SYSTEM OF NEVADA	84.243	0	84.243
**D PUBLIC EMPLOYEES RETIREMENT SYSTEM OF NEVADA	78.778	0	78.778
**D TEXAS MUNICIPAL RETIREMENT SYSTEM	44.942	0	44.942
**D STATE OF NEW JERSEY COMMON PENSION FUND D	168.500	0	168.500
**D RETIREMENT BENEFITS INVESTMENT FUND	2.866	0	2.866
**D STATE OF MICHIGAN RETIREMENT SYSTEM	184.900	0	184.900
**D RUSSELL INVESTMENTS MULTIASSET FACTOR EXPOSURE FUND	2.561	0	2.561
**D TALCOTT RESOLUTION LIFE INSURANCE COMPANY	3.798	0	3.798
**D NORTHROP GRUMMAN PENSION MASTERTRUST	129.725	0	129.725
**D MCIC VERMONT (A RECIPROCAL RISKRETENTION GROUP)	11.472	0	11.472
**D MARYLAND STATE RETIREMENT PENSION SYSTEM	43.990	0	43.990
**D MOUNT HAYTON INVESTMENTS LIMITED	12.076	0	12.076
**D MERCER UCITS COMMON CONTRACTUALFUND	162.665	0	162.665
**D MERCER QIF FUND PLC	26.331	0	26.331
**D MERCER QIF COMMON CONTRACTUAL FUND	195.629	0	195.629

Pagina 34

DE\* delega alla persona fisica sopra indicata con il numero della scheda magnetica

2

1.797

0

Azionisti in proprio:

Azionisti in delega:

Teste:

1.797

0

Azionisti in delega:

1.797

0

Azionisti in delega:

DE\* delega alla persona fisica sopra indicata con il numero della scheda magnetica (votazione effettuata alla postazione assistita)

RI\* rappresentanza legale alla persona fisica sopra indicata con il numero della scheda magnetica

## LISTA ESITO DELLE VOTAZIONE

Oggetto: 1.a Modifica dell' art. 5 ("Capitale") ai fini dell'aggiornamento degli elementi del patrimonio netto delle gestioni Danni e Vita ai sensi dell'art. 5 del Regolamento ISVAP 11 marzo 2008, n. 17

## FAVOREVOLI

Cognome	Tot. Voti	Proprio	Delega
**D LOCKHEED MARTIN CORPORATION DEFINED CONTRIBUTION PLANS MASTER TR	11.124	0	11.124
**D MGI FUNDS PLC	60.501	0	60.501
**D MOUNT HATTON INVESTMENTS LIMITED	2.965	0	2.965
**D LOCKHEED MARTIN CORPORATION DEFINED CONTRIBUTION PLANS MASTER TR	3.477	0	3.477
**D MARGOLD TACTICAL STRATEGIES LTD	1.007	0	1.007
**D MERCER INTERNATIONAL EQUITY FUND	48.200	0	48.200
**D MGI FUNDS PLC	319.040	0	319.040
**D MDPIM INTERNATIONAL EQUITY INDEX POOL	16.926	0	16.926
**D THE PRUDENTIAL INSURANCE COMPANY OF AMERICA	10.837	0	10.837
**D PRUDENTIAL TRUST COMPANY COLLECTIVE TRUST	19.001	0	19.001
**D AGHALLIANZ STRATEGIEFONDS STABILITAET	3.761	0	3.761
**D AGHALLIANZ STRATEGIEFONDS WACHSTUM	137.749	0	137.749
**D AGHALLIANZ STRATEGIEFONDS WACHSTUM PLUS	241.495	0	241.495
**D ALLIANZ GLOBAL INVESTORS GMBH FOR CAPITAL PLUS	155.728	0	155.728
**D ALLIANZ GLOBAL INVESTORS GMBH FOR FONDIS	11.075	0	11.075
**D ALLIANZ GLOBAL INVESTORS GMBH FOR NUERNBERGER EUROLAND A	153.213	0	153.213
**D ALLIANZ GLOBAL INVESTORS GMBH FOR PREMIUMMANDAT KONSERVATIV	5.500	0	5.500
**D ALLIANZ GLOBAL INVESTORS GMBH FOR ALLIANZ STRATEGIEFONDS BALANCE	80.025	0	80.025
**D HARTFORD MULTIFACTOR DEVELOPED MARKETS (EXUS) ETF	170.403	0	170.403
**D RUMBLINE INTERNATIONAL POOLED INDEX TRUST	18.648	0	18.648
**D RUMBLINE ALL COUNTRY INTERNATIONAL INDEX FUND	1.092	0	1.092
**D RUMBLINE LOW CARBON INDEX FUNDLLC	10.084	0	10.084
**D ALLIANZ GLOBAL INVESTORS GMBH FOR CONVEST 21 VL	20.257	0	20.257
**D LVIP DIMENSIONAL INTERNATIONAL CORE EQUITY FUND	25.105	0	25.105
**D SPDR MSCI EAFE FOSSIL FUEL RESERVES FREE ETF	8.810	0	8.810
**D SPDR MSCI EAFE STRATEGICFACTORSETF	22.497	0	22.497
**D SPDR MSCI WORLD STRATEGICFACTORS ETF	707	0	707
**D LOS ANGELES COUNTY EMPLOYEES RETIREMENT ASSOCIATI	146.475	0	146.475
**D INTE KAPITALANLAGESELFSCHAFT MBH FOR DC EUROLAND EQUITIES	46.235	0	46.235
**D LVIP SSGA INTERNATIONAL INDEX FUND	43.742	0	43.742
**D LVIP SSGA DEVELOPED INTERNATIONAL 150 FU	43.151	0	43.151
**D STATE STREET INTERNATIONAL DEVELOPED EQUITY INDEX PORTFOLLIO	72.518	0	72.518
**D LACERA MASTER OPEB TRUST	20.808	0	20.808
**D INSTITUTIONAL RETIREMENT TRUST	3.179	0	3.179
**D INVESCO BCPL BADGER FUND, A SERIES OF INVESCO MULTI SERIES FUNDS II	1.803	0	1.803
**D CAYMAN ISLANDS CHAMBER OF COMMERCE PENSION FUND	2.413	0	2.413
**D STATE STREET GLOBAL ALL CAP EQUITY EXUS INDEX PORTFOLIO	101.573	0	101.573
**D SEASONS SERIES TRUST SA MULTI-MANAGED INTERNATIONAL EQUITY PORTE	1.586	0	1.586
**D SUNAMERICA SERIES TRUST - SA INTERNATIONAL INDEX PORTFOLIO	16.513	0	16.513
**D OPENWORLD PUBLIC LIMITED COMPANY	633	0	633
**D MULTI STYLE MULTI MANAGER FUNDSPLC	9.323	0	9.323
**D TRANSAMERICA MSCI EAFE INDEX VP	2.269	0	2.269
**D JNL/DEA INTERNATIONAL CORE EQUITY FUND	8.654	0	8.654
**D JNL MULTIMANAGER INTERNATIONAL SMALL CAP FUND	287.921	0	287.921
**D SEASONS SERIES TRUST SA PUTNAM ASSET ALLOCATION DIVERSIFIED GROW	2.583	0	2.583
**D THE FIRST CHURCH OF CHRIST SCIENTIST	1.264	0	1.264
**D TRANSAMERICA MORGAN STANLEY GLOBAL ALLOCATION VP	1.935	0	1.935
**D GMO INTERNATIONAL EQUITY FUND	797.446	0	797.446
**D GMO TAXMANAGED INTERNATIONAL EQUITIES FUND	66.161	0	66.161

Pagina 35

DIE\* delega alla persona fisica sopra indicata con il numero della scheda magnetica

\*\*D delega alla persona fisica sopra indicata con il numero della scheda magnetica (votazione effettuata alla postazione assistita)

RL\* rappresentanza legale alla persona fisica sopra indicata con il numero della scheda magnetica

2

1.797 Teste:

0 Azionisti in delega:

1.797

Azionisti:

Azionisti in proprio:

## LISTA ESITO DELLE VOTAZIONE

Oggetto: 1.a Modifica dell'art. 5 ("Capitale") ai fini dell'aggiornamento degli elementi del patrimonio netto delle gestioni Danni e Vita ai sensi dell'art. 5 del Regolamento ISVAP 11 marzo 2008, n. 17

## FAVOREVOLI

Cognome	Tot. Voti	Proprio	Delega
**D TANGERINE BALANCED INCOME PORTFOLIO	395	0	395
**D TANGERINE BALANCED PORTFOLIO	3.133	0	3.133
**D TANGERINE BALANCED GROWTH PORTFOLIO	4.653	0	4.653
**D TANGERINE EQUITY GROWTH PORTFOLIO	6.297	0	6.297
**D GOVERNMENT PENSION INVESTMENT FUND	723.454	0	723.454
**D ROCHE U.S. RETIREMENT PLANS MASTER TRUST	6.799	0	6.799
**D RUSSELL INVESTMENT COMPANY MULTIASSET GROWTH STRATEGY FUND	10.508	0	10.508
**D GLOBAL MULTI ASSET STRATEGY FUND	2.159	0	2.159
**D RUSSELL INVESTMENT COMPANY MULTISTRATEGY INCOME FUND	5.862	0	5.862
**D RUSSELL INVESTMENT COMPANY MULTIFACTOR INTERNATIONAL EQUITY FUND	5.740	0	5.740
**D GMO FUNDS PLC GMO GLOBAL EQUITYALLOCATION INVESTMENT FUND	45.336	0	45.336
**D GMO FUNDS PLC GMO GLOBAL REAL RETURN (UCITS) FUND	72.607	0	72.607
**D FIDELITY GLOBAL EX-U.S. EQUITY INDEX INSTITUTIONAL TRUST	2.331	0	2.331
**D HARBOR OVERSEAS FUND	17.139	0	17.139
**D RUSSELL INVESTMENT FUNDS INTERNATIONAL DEVELOPED MARKETS FUND	5.748	0	5.748
**D RUSSELL INVESTMENT COMPANY TAXMANAGED INTERNATIONAL EQUITY FUND	29.092	0	29.092
**D FEDEX CORPORATION EMPLOYEES PENSION TRUST	1.751	0	1.751
**D PARAMETRIC INTERNATIONAL EQUITYFUND	4.200	0	4.200
**D EATON VANCE EQUITY HARVEST FUNDLLC	32.321	0	32.321
**D US LEGACY INCOME COMMON TRUST FUND	149.348	0	149.348
**D GMO INTERNATIONAL VALUE ETF	90.634	0	90.634
**D MICROSOFT CORPORATION SAVINGS PLUS 401(K) PLAN	18.384	0	18.384
**D PRESBYTERIAN CHURCH IN AMERICA 403 (B) (9) RETIREMENT PLAN	2.334	0	2.334
**D UNIVERSAL INVESTMENT GESELLSCHAFT MBH FOR EMPUREON EUROPE EQUITY FUND	1.354	0	1.354
**D THE REGENTS OF THE UNIVERSITY OF CALIFORNIA	434.055	0	434.055
**D DESJARDINS SECURITE FINANCIERE COMPAGNIE D'ASSURANCE VIE	23.563	0	23.563
**D REGIME DE RENTES DU MOUVEMENT DESJARDINS	47.176	0	47.176
**D CALVERT INTERNATIONAL RESPONSIBLE INDEX FUND	17.386	0	17.386
**D CALVERT VP EAFE INTERNATIONAL INDEX PORTFOLIO	3.742	0	3.742
**D XTRACKERS (IE) PUBLIC LIMITED COMPANY	592.938	0	592.938
**D DETROIT EDISON QUALIFIED NUCLEAR DECOMMISSIONING TRUST	8.950	0	8.950
**D CAISSE DE DEPOT ET PLACEMENT DUQUEBEC	3.992.903	0	3.992.903
**D DIMENSIONAL FUNDS PLC	149.456	0	149.456
**D CITY UNIVERSITY OF NEW YORK	435	0	435
**D COLUMBIA RESEARCH ENHANCED INTERNAT IONAL EQUITY ETF	135	0	135
**D TRUST I AB GLOBAL DYNAMIC ALLOCATION PORTFOLIO	5.325	0	5.325
**D CENTRAL PROVIDENT FUND BOARD	1.855	0	1.855
**D COLUMBIA THREADNEEDLE (IRL) ICAV	2.221	0	2.221
**D CAPULA TAIL RISK MASTER FUND LIMITED	1.843	0	1.843
**D THE CAPTIVE INVESTORS FUND	4.781	0	4.781
**D RUSSELL INVESTMENT COMPANY INTERNATIONAL DEVELOPED MARKETS FUND	18.368	0	18.368
**D BMO INTERNATIONAL DIVIDEND ETF	112.329	0	112.329
**D BMO MSCI EAFE HIGH QUALITY INDEX ETF	2.365	0	2.365
**D BMO MSCI EAFE SMALL-MID CAP INDEX ETF	9.285	0	9.285
**D MERCER DIOCESE OF BROOKLYN GROWTH STRATEGY	6.511	0	6.511
**D RTX SAVINGS PLAN MASTER TRUST	106.989	0	106.989
**D CHINAAMC MSCI EUROPE QUALITY HEDGED TO USD ETF	856	0	856
**D BMO MSCI EUROPE HIGH QUALITY HEDGED TO CAD INDEX ETF	14.766	0	14.766
**D BMO MSCI EAFE INDEX ETF	132.270	0	132.270

Pagina 36

2 Di\* delega alla persona fisica sopra indicata con il numero della scheda magnetica

1.797 0 Azionisti in proprio: 1.797 Di\* delega alla persona fisica sopra indicata con il numero della scheda magnetica (votazione effettuata alla postazione assistita)

0 Azionisti in delega: 0 RL\* rappresentanza legale alla persona fisica sopra indicata con il numero della scheda magnetica

Azionisti:

Azionisti in proprio:

1.797 Teste:

0 Azionisti in delega:

## LISTA ESITO DELLE VOTAZIONE

Oggetto: **I.a Modifica dell'art. 5 ("Capitale") ai fini dell'aggiornamento degli elementi del patrimonio netto delle gestioni Danni e Vita ai sensi dell'art. 5 del Regolamento ISVAP**  
**11 marzo 2008, n. 17**

## FAVOREVOLI

Cognome	Tot. Voti	Proprio	Delega
**D STATE OF ALASKA RETIREMENT AND BENEFITS PLANS:	39.054	0	39.054
**D AMERICAN BUREAU OF SHIPPING	742	0	742
**D AMERICAN CENTURY ICVA	7.087	0	7.087
**D ARCHITAS MULTIMANAGER GLOBAL FUNDS UNIT TRUST	5.868	0	5.868
**D AXA INVESTMENT MANAGERS DEUTSCHLAND GMBH FOR AXA WELT	6.913	0	6.913
**D AXA IM EQUITY TRUST	80.157	0	80.157
**D MATH MSCI KOKUSAI INDEX MOTHER FUND	7.624	0	7.624
**D AMERICAN CENTURY ETF TRUST-AVANTIS RESPONSIBLE INTERNATIONAL EQUITY ETF	6.392	0	6.392
**D AXA IM ETF ICVA	9.585	0	9.585
**D AMERICAN CENTURY WORLD MUTUAL FUNDS INC INTERNATIONAL VALUE FUND	136.121	0	136.121
**D AMERICAN CENTURY ETF TR-AMERICAN CENT QUALITY DIVERSIFIED INTL ETF	32.209	0	32.209
**D AMERICAN CENTURY ETF TRUST-AVANTIS INTERNATIONAL EQUITY ETF	55.059	0	55.059
**D AMERICAN CENTURY ETF TRUST-AVANTIS INTERNATIONAL EQUITY FUND	5.271	0	5.271
**D XEROX CANADA EMPLOYEES' RETIREMENT PLAN	2.900	0	2.900
**D DWS INVESTMENT GMBH FOR DWS ESGOI LOWVOL EUROPE	61.960	0	61.960
**D DWS INVESTMENT GMBH FOR DWS VORSORGE AS (DYNAMIK)	11.637	0	11.637
**D DWS INVESTMENT GMBH FOR DWS VORSORGE AS (FLEX)	4.555	0	4.555
**D DWS INVESTMENT GMBH FOR DWS EUROPEAN OPPORTUNITIES	959.479	0	959.479
**D DWS INVESTMENT GMBH FOR DWS OF EUROZONE EQUITY	71.645	0	71.645
**D ISHARES V PUBLIC LIMITED COMPANY	29.647	0	29.647
**D ISHARES III PUBLIC LIMITED COMPANY	117.313	0	117.313
**D ISHARES III PUBLIC LIMITED COMPANY	775.513	0	775.513
**D ISHARES IV PUBLIC LIMITED COMPANY	903.829	0	903.829
**D ISHARES VI PUBLIC LIMITED COMPANY	284.800	0	284.800
**D TEACHERS' RETIREMENT SYSTEM OF THE STATE OF ILLINOIS	10.457	0	10.457
**D M INTERNATIONAL EQUITY FUND	3.067	0	3.067
**D FRANK RUSSELL INVESTMENT CO II PLC	1.338	0	1.338
**D SSB MSCI ITALY INDEX SECURITIESLENDING COMMON TRUST FUND	273.451	0	273.451
**D MORGAN STANLEY INSTITUTIONAL FUND TRUST - GLOBAL STRATEGIST PORTFOLIO	1.307	0	1.307
**D MORGAN STANLEY VARIABLE INSURANCE F UND, INC. GLOBAL STRATEGI ST PORTFOLIO	180	0	180
**D SDR PORTFOLIO EUROPE ETF	17.541	0	17.541
**D MERCER NONUS CORE EQUITY FUND	19.957	0	19.957
**D MERCER NONUS CORE EQUITY FUND	147.400	0	147.400
**D RUSSELL INVESTMENT COMPANY PLC	3.075	0	3.075
**D SPDR PORTFOLIO DEVELOPED WORLD EXDS ETF	429.721	0	429.721
**D BRIGHTHOUSE FUNDS TRUST II METLIFE MSCI EAFE INDEX PORTFOLIO	19.892	0	19.892
**D VALIC COMPANY I GLOBAL STRATEGY FUND	6	0	6
**D VALIC COMPANY I INTERNATIONAL EQUITIES INDEX FUND	34.238	0	34.238
**D STATE OF MINNESOTA	136.157	0	136.157
**D SA INTERNATIONAL VALUE FUND	21.052	0	21.052
**D COLLEGE RETIREMENT EQUITIES FUND	216.419	0	216.419
**D TIAACREF INTERNATIONAL EQUITY INDEX FUND	549.320	0	549.320
**D BOSTON RETIREMENT SYSTEM	55.221	0	55.221
**D SPDR S&P WORLD EX AUSTRALIA CARBON AWARE ETF	4.742	0	4.742
**D VFMC INTERNATIONAL EQUITY TRUST2	29.565	0	29.565
**D VFMC INTERNATIONAL EQUITY TRUST1	14.341	0	14.341
**D GMO MULTI-ASSET TRUST	36.400	0	36.400
**D AUSTRALIAN RETIREMENT TRUST	43.793	0	43.793
**D NGS SUPER	24.188	0	24.188

Pagina 37

DE\* delega alla persona fisica sopra indicata con il numero della scheda magnetica

2 1.797

\*\*D delega alla persona fisica sopra indicata con il numero della scheda magnetica (votazione effettuata alla postazione assistita)

KL\* rappresentanza legale alla persona fisica sopra indicata con il numero della scheda magnetica

1.797 Teste: 0 Azionisti in delega:

Azionisti: 1.797  
 Azionisti in proprio: 0

## LISTA ESITO DELLE VOTAZIONE

Objetto: **1.a Modifica dell' art. 5 ("Capitale") ai fini dell'aggiornamento degli elementi del patrimonio netto delle gestioni Danni e Vita ai sensi dell'art. 5 del Regolamento ISVAP 11 marzo 2008, n. 17**

## FAVOREVOLI

Cognome	Tot. Voti	Proprio	Delega
**D RETAIL EMPLOYEES SUPERANNUATION TRUST	125.434	0	125.434
**D PERPETUAL PRIVATE RI INTERNATIONAL SHARE FUND	360	0	360
**D INTERNATIONAL EQUITIES SECTOR TRUST	526	0	526
**D VANECK VECTORS MSCI INTERNATIONAL SUSTAINABLE EQUITY ETF	10.221	0	10.221
**D VANECK MSCI INTERNATIONAL QUALITY ETF	64.566	0	64.566
**D PINEBRIDGE GLOBAL DYNAMIC ASSETALLOCATION FUND	661	0	661
**D AWARE SUPER	92.282	0	92.282
**D BRIGHTER SUPER	8.604	0	8.604
**D RUSSELL INVESTMENTS GLOBAL SHARES INDEX FUND	5.699	0	5.699
**D TEAM SUPERANNUATION FUND	17.525	0	17.525
**D TEAM SUPERANNUATION FUND	10.640	0	10.640
**D EMERGENCY SERVICES SUPERANNUATION SCHEME	2.695	0	2.695
**D PEOPLE'S BANK OF CHINA	628.511	0	628.511
**D FE BRUNEL PENS PARTNERSHIP ACS FP BRUNEL SMALLER CMPEQUITIES FND	24.951	0	24.951
**D HSBC DEPO SSB CONTRACTUAL SCHEME MULTIFACTOR GLOBAL ESG INDEX EQ	35.541	0	35.541
**D HSBC BANK PLC AS TRUSTEE OF STATE STREET AUT GLOBAL INDEX EQUITY FUND	176	0	176
**D HSBC BANK PLC AS TRUSTEE OF STATE STREET AUT EUROPE EX UK INDEX EQUITY FUND	94.485	0	94.485
**D FAMILY INVESTMENTS CHILD TRUST FUND	6.015	0	6.015
**D FAMILY INVESTMENTS GLOBAL ICVC FAMILY BALANCED INTERNATIONAL FUND	8.353	0	8.353
**D NAVWEST ST JAMES'S PLACE GLOBALVALUE UNIT TRUST	559.033	0	559.033
**D NAVWEST ST JAMES'S PLACE BALANCED MANAGED UNIT TRUST	17.079	0	17.079
**D NAVWEST TRUSTEE AND DEPOSITARY SERVICES LIMITED AS TRUSTEE OF ST. JAMES'S PLACE CONTINENTAL EURO	31.414	0	31.414
**D NAVWEST TRUSTEE AND DEPOSITARY SERVICES LIMITED AS TRUSTEE OF ST. JAMES'S PLACE STRATEGIC MANAGE	8.007	0	8.007
**D SCOTTISH WIDOWS INV.SOLUTIONS FUNDS ICVC-FUNDAMENTAL INDEX GLOBAL EQUITY FUND	27.909	0	27.909
**D HSBC BANK PLC AS TRUSTEE OF STATE STREET AUT EUROPE EX UK S GREENED INDEX EQUITY FUND	4.543	0	4.543
**D NAVWEST ST JAMES'S PLACE BALANCED MANAGED UNIT TRUST	834.064	0	834.064
**D NAVWEST ST JAMES'S PLACE GLOBALEQUITY UNIT TRUST	116.596	0	116.596
**D VANGUARD ESG DEVELOPED WORLD ALL CAP EQ INDEX FUND UK	6.334	0	6.334
**D VANGUARD INVESTMENTS FUNDS ICVC-VANGUARD FTSE DEVELOPED WOR LD EX - U.K. EQUITY INDEX FUND	139.076	0	139.076
**D VIF ICVC VANGUARD FTSE DEVELOPED EUROPE EXUK EQUITY INDEX FUND	286.513	0	286.513
**D VIF ICVC VANGUARD FTSE DEVELOPED ALL CAP INDEX FUND	37.559	0	37.559
**D SOCIAL PROTECTION FUND	16.654	0	16.654
**D SOCIAL PROTECTION FUND	22.550	0	22.550
**D VIF ICVC VANGUARD GLOBAL EQUITY INCOME FUND	92.291	0	92.291
**D THE BARCLAYS BANK UK RETIREMENT FUND	2.775	0	2.775
**D DIMENSIONAL FUNDS ICVC INTERNATIONAL VALUE FUND	4.627	0	4.627
**D STICHTING PHILIPS PENSIOENFONDS	7.343	0	7.343
**D ALLIANZ GLOBAL INVESTORS FUND	2.646.213	0	2.646.213
**D METALLENTE FONDS PORTFOLIO	27.007	0	27.007
**D ALLIANZ FINANZPLAN 2030	2.114	0	2.114
**D ALLIANZ FINANZPLAN 2035	6.143	0	6.143
**D PREMIUMMANDAT DYNAMIK	39.872	0	39.872
**D VERMOGENSMANAGEMENT AKTIENSTARS	58.292	0	58.292
**D MONEY MATE MODERAT	23.479	0	23.479
**D MONEY MATE ENTSCLOSSEN	32.824	0	32.824
**D MONEY MATE MUTIG	14.536	0	14.536
**D BLACKROCK STRATEGIC FUNDS	13.135	0	13.135
**D MFS MERIDIAN FUNDS	81.933	0	81.933
**D M&G (LUX) INVESTMENT FUNDS I SICAV	184.506	0	184.506

Azionisti:

1.797

Teste:

0 Azionisti in delega:

1.797

2

18\* delega alla persona fisica sopra indicati con il numero della scheda magnetica

18\* delega alla persona fisica sopra indicati con il numero della scheda magnetica (votazione effettuata alla postazione assistita)

18\* rappresentanza legale alla persona fisica sopra indicati con il numero della scheda magnetica

## LISTA ESITO DELLE VOTAZIONE

Oggetto: 1.a Modifica dell' art. 5 ("Capitale") ai fini dell'aggiornamento degli elementi del patrimonio netto delle gestioni Danni e Vita ai sensi dell'art. 5 del Regolamento ISVAP  
 11 marzo 2008, n. 17

## FAVOREVOLI

Cognome	Tot. Voti	Proprio	Delega
**D OSSIAM LUX	20.264	0	20.264
**D SCOTIA INTERNATIONAL EQUITY INDEX TRACKER ETF	11.135	0	11.135
**D SCOTIA RESPONSIBLE INVESTING INTERNATIONAL EQUITY INDEX ETF	1.538	0	1.538
**D M AND G (IRELAND) ETF ICAV	2.360	0	2.360
**D TANGERINE DIVIDEND PORTFOLIO	11.395	0	11.395
**D E. TRADE NO FEE INTERNATIONAL INDEX FUND	898	0	898
**D VANGUARD DEVELOPED MARKETS EX-US VALUE INDEX ETF	508	0	508
**D TEACHERS' RETIREMENT SYSTEM OF THE STATE OF ILLINOIS	13.282	0	13.282
**D THE METHODIST HOSPITAL	16.695	0	16.695
**D DOMINI IMPACT INTERNATIONAL EQUITY FUND	541.645	0	541.645
**D JOHN HANCOCK LIFE AND HEALTH INSURANCE COMPANY	12.893	0	12.893
**D THE MASTER TRUST BANK OF JAPAN LTD RE: HITACHI FOREIGN EQUITY INDEX MOTHER FUND	4.310	0	4.310
**D SPDR MSCI WORLD QUALITY MIX ETF	1.813	0	1.813
**D COMMONFUND STRATEGIC SOLUTIONS GLOBAL EQUITY, LLC	438	0	438
**D DWS INVESTMENT GMBH FOR DWS QI EUROPEAN EQUITY	92.645	0	92.645
**D DWS INVESTMENT GMBH FOR MULTI-INDEX EQUITY FUND	2.659	0	2.659
2 COMPUTERSHARE SPA IN QUALITA DI RAPPRESENTANTE DESIGNATO NELLA PERSONA DI MONTI SILVIA	0	0	0
**D FINPRO SOC. COOP.	1.801.039	0	1.801.039
**D COOPERARE S.P.A.	57.795.550	0	57.795.550
**D UNICOOP ETRURIA SOCIETA' COOPERATIVA	14.121.664	0	14.121.664
**D PERI GIOVAMBATTISTA	16.000	0	16.000
**D COOP ALLEANZA 3.0 SOCIETA' COOPERATIVA	304.212.260	0	304.212.260
**D HOLMO S.P.A.	96.141.308	0	96.141.308
**D COOP LIGURIA SOCIETA' COOPERATIVA	20.512.820	0	20.512.820
**D PESARESI GIORGIO	163.149	0	163.149
**D NOVA COOP SOCIETA' COOPERATIVA	83.241.936	0	83.241.936
**D SOFINCO SPA	776.382	0	776.382
**D CEFILA SOCIETA' COOPERATIVA	11.336.982	0	11.336.982
**D C.M.B. SOCIETA' COOPERATIVA MURATORI	257.984	0	257.984
**D FINCCC S.P.A.	432.944	0	432.944
**D CAMST SOC. COOP. A.R.L.	155.658	0	155.658
**D COOP LIGURIA SOCIETA' COOPERATIVA DI CONSUMO	30.690.616	0	30.690.616
**D COOP LOMBARDA SOCIETA' COOPERATIVA	34.756.420	0	34.756.420
**D UNIBON S.P.A.	11.349.870	0	11.349.870
**D BRUSAFFERRO MARIA	5.000	0	5.000
<b>Totale voti</b>	<b>854.476.498</b>		
<b>Percentuale votanti %</b>	<b>99,775081</b>		
<b>Percentuale Capitale %</b>	<b>83,987800</b>		

Assemblea Straordinaria del 29 aprile 2026

Allegato C ) al N. 4664/2026 di Rep.

ESITO VOTAZIONEOggetto: **1.b Modifica dell'art. 19 ("Utili sociali") dello statuto sociale.****Hanno partecipato alla votazione:**

n. 1.814 legittimati al voto ai sensi di legge, titolari di:

n. 557.495.052 azioni, pari al 77,702528% delle azioni emesse e di

n. 856.402.709 voti pari al 84,177130% dell'ammontare dei diritti di voto complessivamente esercitabili in assemblea.

**Hanno votato:**

		<b>% DIRITTI DI VOTO CORRISPONDENTI ALLE AZIONI ORDINARIE RAPPRESENTATE (Quorum deliberativo)</b>	<b>% DIRITTI DI VOTO CORRISPONDENTI ALLE AZIONI AMMESSE</b>	<b>% DIRITTI DI VOTO RISPETTO AL TOTALE</b>
<b>Favorevoli</b>	854.476.498	99,775081	99,775081	83,987800
<b>Contrari</b>	1.925.103	0,224789	0,224789	0,189221
<b>SubTotale</b>	856.401.601	99,999871	99,999871	84,177021
<b>Astenuti</b>	1.108	0,000129	0,000129	0,000109
<b>Non Votanti</b>	0	0,000000	0,000000	0,000000
<b>SubTotale</b>	1.108	0,000129	0,000129	0,000109
<b>Totale</b>	856.402.709	100,000000	100,000000	84,177130

Ai sensi dell'art. 135-undecies del TUF non sono computate ai fini del calcolo della maggioranza e del capitale richiesto per l'approvazione della delibera n° 0 azioni pari al **0,000000%** delle azioni rappresentate in aula.



## LISTA ESITO DELLE VOTAZIONE

Oggetto: 1.b Modifica dell'art. 19 ("Utili sociali") dello statuto sociale.

## CONTRARI

Cognome	Tot. Voti	Proprio	Delega
1 COMPUTERSHARE SPA IN QUALITÀ DI RAPPRESENTANTE DESIGNATO (SUBDELEGA TREVISAN) NELLA PERSONA DI MONTI SILVIA	0	0	0
**D SWISS NATIONAL BANK	1.055.824	0	1.055.824
**D CARDANO ESG TRANSITION ENHANCED INDEX EQUITY EUROPE	62.034	0	62.034
**D CARDANO ESG TRANSITION ENHANCED INDEX EQUITY GLOBAL	80.793	0	80.793
**D CARDANO ESG TRANSITION ENHANCED INDEX EQUITY EUROPE EX FOSSIL (I)	1.361	0	1.361
**D ERAFF ACTIONS EURO I	392.382	0	392.382
**D CARDANO ESG TRANSITION ENHANCED INDEX EQUITY GLOBAL EX FOSSIL (I)	1.329	0	1.329
**D IC EUROPE EQUITY ESG INDEX FUND	3.838	0	3.838
**D ZWITSERLEVEN INSTITUTIONELE BELEGGINGSFONDSEN - ZWITSERLEVEN INDEX AANDELENFONDS EUROPA	32.170	0	32.170
**D CARDANO ESG TRANSITION ENHANCED INDEX EQUITY GLOBAL (I)	6.247	0	6.247
**D PARMA PEA JUILLET 2026	139.996	0	139.996
**D THE NEMOURS FOUNDATION PENSION PLAN	249	0	249
**D ALFRED I. DUPONT CHARITABLE TRUST	4.149	0	4.149
**D CARDANO COMMON CONTRACTUAL FUND	21.438	0	21.438
**D NOW PENSIONS TRUST	122.793	0	122.793
2 COMPUTERSHARE SPA IN QUALITÀ DI RAPPRESENTANTE DESIGNATO NELLA PERSONA DI MONTI SILVIA	0	0	0
*** RIVA ANDREA	500	0	500

Totale voti 1.925.103

Percentuale votanti % 0,224789

Percentuale Capitale % 0,189221

Azionisti:	Teste:	Pagina 1
Azionisti in proprio:	15	2
Azionisti in delega:	0	15

DE\* delega alla persona fisica sopra indicata con il numero della scheda magnetica  
 \*\*D delega alla persona fisica sopra indicata con il numero della scheda magnetica (votazione effettuata alla postazione assistita)  
 It.\* rappresentanza legale alla persona fisica sopra indicata con il numero della scheda magnetica

LISTA ESITO DELLE VOTAZIONE

Oggetto: **1.b Modifica dell' art. 19 ("Utili sociali") dello statuto sociale.**

**ASTENUTI**

Cognome	Tot. Voti	Proprio	Delega
1. COMPUTERSHARE SPA IN QUALITÀ DI RAPPRESENTANTE DESIGNATO (SUBDELEGA PERVISORI NELLA PERSONA DI MONTE SILVIA	0	0	0
**D AVIP BLACKROCK ADVANTAGE INTERNATIONAL EQUITY PORTFOLIO	1.102	0	1.102
2. COMPUTERSHARE SPA IN QUALITÀ DI RAPPRESENTANTE DESIGNATO NELLA PERSONA DI MONTE SILVIA	0	0	0
*** BAVA MARCO GEREMIA CARLO	6	0	6

Totale voti 1.108  
 Percentuale votanti % 0,000129  
 Percentuale Capitale % 0,000109

Azionisti:	Teste:	Pagina 2
Azionisti in proprio:	0 Azionisti in delega:	2 DE* delega alla persona fisica sopra indicato con il numero della scheda magnetica
		2 **D delega alla persona fisica sopra indicata con il numero della scheda magnetica (votazione effettuata alla postazione assistita)
		RI* rappresentanza legale alla persona fisica sopra indicata con il numero della scheda magnetica

## LISTA ESITO DELLE VOTAZIONE

Objetto: 1.b Modifica dell'art. 19 ("Utili sociali") dello statuto sociale.

## FAVOREVOLI

Cognome	Tot. Voti	Proprio	Delega
1. COMPUTERSHARE SPA IN QUALITÀ DI RAPPRESENTANTE DESIGNATO (SUBDELEGA TREVISAN) NELLA PERSONA DI MONTI SILVIA	0	0	0
**D DIN-EBBA SEGMENT EBBA AGI EBB	12.359	0	12.359
**D DEKA INVESTMENT GMBH NECKAR FUNDMASTER I	30.725	0	30.725
**D DEKA INVESTMENT GMBH KVR FONDS AKTIEN EU	93.845	0	93.845
**D DEKA INVESTMENT GMBH GLOBALE AKTIEN	20.680	0	20.680
**D DEKA INVESTMENT GMBH WPSTRATEGIEPORTFOLI	7.005	0	7.005
**D PK UNIVERSAL FONDS I VERTR D UNIVERSAL I	6.124	0	6.124
**D DEKA INVESTMENT GMBH A EU 5 FONDS	2.338	0	2.338
**D BAYERNINVEST KVG MBH BG BAU ALTERS RUECK.	40.298	0	40.298
**D HF AMPERSAND P EUROPE EQUITY	69.700	0	69.700
**D MASTERINVEST KAPITALANLAGE GMBH	2.082	0	2.082
*** BRUZZICHES FILIPPO	1	0	1
**D SIEMENS BALANCED	45.452	0	45.452
**D SIEMENS EUROINVEST AKTIEN	7.229	0	7.229
**D HP+P STIFTUNGSFONDS	20.600	0	20.600
**D SIEMENS GLOBAL EQUITIES	2.810	0	2.810
**D TIMM INVEST EUROPA PLUS	2.486	0	2.486
**D AKTIEN SUEDEUROPA UI	47.200	0	47.200
**D CM AM SMALL AMPERSAND MIDCAP EURO	2.000	0	2.000
**D SIEMENS EMU EQUITIES	46.992	0	46.992
**D SWISSCANO FONDSLEITUNG AG	632.053	0	632.053
**D BAYERNINVEST KVG MBH STRATEGIC CORE EQUITY I	13.580	0	13.580
**D BAYERNINVEST KVG MBH BAYERNINVEST BWA 2-FONDS	21.034	0	21.034
**D PERPETUAL INVESTMENT FUND SICAV-RAIF - DEVELOPED EQUITIES	6.593	0	6.593
**D QUONTAM FUNDS SELECTION SICAV - EUROPEAN EQUITIES	250.131	0	250.131
**D ALLIANZ GLOBAL INVESTORS GMBH ALLIANZGI-FONDS VTH	38.880	0	38.880
**D OKOWORLD KLIMA	200.000	0	200.000
**D PICTET CH - GLOBAL EQUITIES	2.820	0	2.820
**D BAYERNINVEST KVG MBH VK EUROPA AKTIEN	33.993	0	33.993
**D WORLD TRADE ORGANIZATION PENSION PLAN	3.009	0	3.009
**D TURICUM - AKTIEN UND IMMOBILIENWERTSCHRIFTEN	32.143	0	32.143
**D BAYERNINVEST KVG MBH VKB PORTFOLIO IOK	44.548	0	44.548
**D ALLIANZ GLOBAL INVESTORS GMBH ALLIANZGI-FONDS BHH	21.055	0	21.055
**D OKOWORLD SMART PORTFOLIO 70	100.000	0	100.000
**D DEKA INVESTMENT GMBH W/DEKA MSCI WORLD CLIMATE CHANGE ESG UCITS ETF	9.067	0	9.067
**D ALLIANZ GLOBAL INVESTORS GMBH W/ALLIANZGI-FONDS NBP SEGMENT NBP-AKTIEN	23.754	0	23.754
**D DEKA INVESTMENT GMBH W/DEKA MSCI EMU CLIMATE CHANGE ESG CTB UCITS ETF	12.062	0	12.062
**D DEKA INVESTMENT GMBH W/DONAU-MULTI-ASSET-FUNDMASTER U01 AKTIEN	108.459	0	108.459
**D DEKA INVESTMENT GMBH W/SSH-FONDS W/007	13.968	0	13.968
**D DEKA INVESTMENT GMBH W/SKYHOOK INVEST - DEKA	132	0	132
**D DEKA INVESTMENT GMBH W/DEKAFONDS-RA-HH W/DWS AKTIEN	18.301	0	18.301
**D DEKA INVESTMENT GMBH W/DEKA STARKENBURG U04 AKTIEN BANTLEON	13.878	0	13.878
**D DEKA INVESTMENT GMBH W/TREVALIS U02	135	0	135
**D UNIVERSAL-INVESTMENT-GESELLSCHAFT MBH W/ZEIT-UNIVERSAL-FONDS W/SEGMENT AKTIEN SMALL-UND MIDCAP	22.890	0	22.890
**D DEKA INVESTMENT GMBH W/DEKA-ESG KOMMUNAL	19.598	0	19.598
**D DEKA INVESTMENT GMBH W/HFW-FONDS W/S2 AKTIEN EUROPA	195.431	0	195.431
**D DEKA INVESTMENT GMBH W/ELB AKTIEN GLOBAL MULTIFACTOR PASSIV	5.750	0	5.750
**D UNIVERSAL-INVESTMENT-GESELLSCHAFT MBH W/MASTER VANR ERA SEGM. MASTER VANR-AGI ALLOKATION(490306)	8.458	0	8.458
**D ODDO BHF ASSET MANAGEMENT GMBH W/MES-FONDS	31.600	0	31.600
**D ALLIANZ GLOBAL INVESTORS GMBH W/ALLIANZGI-FONDS AOKINW-AR. SEGMENT OKWLCO-AKTIEN	13.911	0	13.911
**D DEKA INVESTMENT GMBH W/DEKA-MULTI ASSET EUROPA FOKUS AS	10.500	0	10.500

Pagina 3

2 DE\* delega alla persona fisica sopra indicata con il numero della scheda magnetica

1.797 \*\*D delega alla persona fisica sopra indicata con il numero della scheda magnetica (votazione effettuata alla postazione assistita)

0 Azionisti in delega: KL\* rappresentanza legale alla persona fisica sopra indicata con il numero della scheda magnetica

1.797 Teste:

Azionisti in proprio:

0 Azionisti in delega:

## LISTA ESITO DELLE VOTAZIONE

Oggetto: 1.b Modifica dell'art. 19 ("Utili sociali") dello statuto sociale.

## FAVOREVOLI

Cognome	Tot. Voti	Proprio	Delega
**D DEKA VERMOEGENSMANAGEMENT GMBH W/ES-DIVIDENDENSTRATEGIE	8.415	0	8.415
**D DEKA INVESTMENT GMBH W/TREMONIUS-FONDS	2.710	0	2.710
**D DEKA VERMOEGENSMANAGEMENT GMBH W/LINGOHR-EUROPA-SYSTEM.-INVEST	52.373	0	52.373
**D ODDO BHF ASSET MANAGEMENT GMBH W/PROSPER-FONDS W/SEG. 2	23.566	0	23.566
**D ODDO BHF ASSET MANAGEMENT GMBH W/KREIS VIRKSEN - FONDS	48.358	0	48.358
**D DEKA INVESTMENT GMBH W/DEKA MSCI WORLD UCITS ETF	22.994	0	22.994
**D DEKA INVESTMENT GMBH W/SSH-FONDS W/U04	9.024	0	9.024
**D ALLIANZ GLOBAL INVESTORS GMBH W/ALLIANZGI-FONDS SUBWE. SEGMENT AKTIEN WELT 2	22.084	0	22.084
**D ODDO BHF ASSET MANAGEMENT GMBH W/WESTFALISCHER-VERSORGUNGS-RUECKLAGE-FONDS	58.350	0	58.350
**D DEKA INVESTMENT GMBH W/DEKA MSCI EUROPE MC UCITS ETF	9.381	0	9.381
**D RAM (LUX) SYSTEMATIC FONDS	23.159	0	23.159
**D CM AM CONVICTIONS SMALL & MIDCAP EURO	163.000	0	163.000
**D CM-AM CONVICTIONS FLEXIBLE EURO	278.000	0	278.000
**D BNP PARIBAS FINANCE EUROPE	68.500	0	68.500
**D ALLIANZGI-FONDS CT-DRAECO	97.080	0	97.080
**D AGI FONDS EADS INVEST FOR LIFE AKTIENFONDS	6.870	0	6.870
**D ECHIQUIER AGENOR EURO SRI MID CAP	21.074	0	21.074
**D FONDS DE RESERVE POUR LES RETRAITES	84.847	0	84.847
**D HUMANIS RETRAITE DIVERSIFIE	288.910	0	288.910
**D ARRCO QUANT 1	272.815	0	272.815
**D ALLIANZGI-FONDS TOSCA	109.611	0	109.611
**D UNIVERSAL-INVESTMENT-GESELLSCHAFT MBH ON BEHALF OF BHI 12 UNIVERSALFONDS	93.476	0	93.476
**D CREDIT MUTUEL ASSET MANAGEMENT	3.484	0	3.484
**D FCP GROWTH SEGMENT AKTIEN GLOBAL- BEST STYLES	4.011	0	4.011
**D FCP HUMANIS RETRAITE ACTIONS	14.000	0	14.000
**D CERES FONDS D ACTIONS MONDE	49.968	0	49.968
**D AZIMUT CAPITAL MANAGEMENT SGR S.P.A	316.933	0	316.933
**D TRAFON-UI-DYNAMIK	3.915	0	3.915
**D DC-AKTIEFONDS	15.375	0	15.375
**D FCP HUMANIS RETRAITE ACTIONS BAS CARBONE	11.675	0	11.675
**D CAND FTSE/LOT135/FR10G	1.719	0	1.719
**D ALLIANZGI-FONDS GANO 2	289.592	0	289.592
**D BNP PARIBAS APOLLO GLOBAL WATER	63.761	0	63.761
**D ALLIANZGI-FONDS PFI SEGMENT PFI-GMT-G_MA	5.707	0	5.707
**D ALLIANZ GLOBAL INVESTORS GMBH	35.704	0	35.704
**D ORANO DIVERSIFIE DYNAMIQUE	12.626	0	12.626
**D LA FRANCAISE SYSTEMATIC EUROPEAN EQUITIES	1.093.826	0	1.093.826
**D UNIVERSAL-INVESTMENT-GESELLSCHAFT MBH ON BEHALF OF WUSTENKOT-UNIVERSAL	43.503	0	43.503
**D ATCP-UI-FONDS	2.770	0	2.770
**D AZIMUT TRADING	3.613	0	3.613
**D ALLIANZGI-FONDS DOMHILL	11.630	0	11.630
**D UNIVERSAL-INVESTMENT-GESELLSCHAFT MBH ON BEHALF OF UNIVERSAL-CA V	80	0	80
**D AXA PEA REGULARITE	6.525	0	6.525
**D SGD GE 2014-1	294.000	0	294.000
**D UI-CGR-FONDS	15.544	0	15.544
**D SCANDIUM	3.719	0	3.719
**D NOBIS COMPAGNIA ASSICURAZIONI SPA	183.000	0	183.000
**D ERJ-BAYERNINVEST-FONDS AKTIEN EUROPA	45.000	0	45.000
**D ECHIQUIER AGENOR SRI MID CAP EUROPE	194.333	0	194.333
	1.152.955	0	1.152.955

Pagina 4

D1:\* delega alla persona fisica sopra indicata con il numero della scheda magnetica

2

Teste:

1.797

Azionisti:

D2:\* delega alla persona fisica sopra indicata con il numero della scheda magnetica (votazione effettuata alla postazione assistita)

1.797

Azionisti in delega:

0

Azionisti in proprio:

R1:\* rappresentanza legale alla persona fisica sopra indicata con il numero della scheda magnetica

## LISTA ESITO DELLE VOTAZIONE

Oggetto: 1.b Modifica dell' art. 19 ("Utili sociali") dello statuto sociale.

## FAVOREVOLI

Cognome	Tot. Voti	Proprio	Delega
**D VILAKH MASTER	40.000	0	40.000
**D ALLIANZGI-FONDS APNESA SEGMENT APNESA-NAEO	34.600	0	34.600
**D ALLIANZGI-FONDS AFE SEGMENT AFE-AA3	27.003	0	27.003
**D PEGASHU-III-FONDS	74.000	0	74.000
**D FCP SODIUM I	19.834	0	19.834
**D ALLEANZA OBBLIGAZIONARIO	91.817	0	91.817
**D UNIVERSAL-INVESTMENT-GESELLSCHAFT MBH ON BEHALF OF WMB-UNIVERSAL-FONDS	545	0	545
**D GENERALI FUTURE LEADERS ITALIA	17.840	0	17.840
**D MEAG EUROINVEST	2.362	0	2.362
**D VAD INKA	184.939	0	184.939
**D ALLIANZGI FONDS OLA PENSIONEN	120.531	0	120.531
**D ALLIANZGI S AKTIEN	3.393	0	3.393
**D FEHO-UNIVERSAL-FONDS	6.305	0	6.305
**D ALLIANZGI-FONDS BREMEN	104.689	0	104.689
**D ALTO INTERNAZIONALE AZIONARIO	4.402	0	4.402
**D UNIVERSAL-INVESTMENT-GESELLSCHAFT MBH ON BEHALF OF COLUMBUE FONDS	15.497	0	15.497
**D FCP FCE PLECT INTERNATIONAL ESG PLUS	3.163	0	3.163
**D BI AKTIENFONDS	180.886	0	180.886
**D DICTA-MASTERFONDS	246.517	0	246.517
**D BESTSELECT - UBS SRI GLOBAL EQUITY	30.992	0	30.992
**D BNP PARIBAS EQUITY - FOCUS ITALIA	836	0	836
**D AXA AA DIVERSIFIE INDICIEL I	1.890	0	1.890
**D GUIDEMARK WORLD EX-US FUND/GOLDMAN	38.056	0	38.056
**D AZIMUT CAPITAL MANAGEMENT SGR S.P.A	23.937	0	23.937
**D AMUNDI STOXX EUROPE 600 ESG II UCITS ETE	27.218	0	27.218
**D STICHTING BEDRIJFSTAKPENSIOENFONDS VOOR DE MEDIA PNO	3.000	0	3.000
**D AZIMUT CAPITAL MANAGEMENT SGR S.P.A	12.406	0	12.406
**D AZIMUT TREND	59.558	0	59.558
**D CALCIUM QUANT	2.000	0	2.000
**D AKTIEN EUROPA - UI	1.000	0	1.000
**D ALLIANZGI F PENCABBY PENSIONS	35.067	0	35.067
**D MULTIPAR ACTIONS EUROPE BAS CARBONE	24.138	0	24.138
**D UNIVERSAL-INVESTMENT-GESELLSCHAFT MBH ON BEHALF OF UNIVERSAL-FONDS ZVK 1	32.170	0	32.170
**D PHILADELPHIA GAS WORKS PENSION PLAN	156.878	0	156.878
**D HI FNWL DIVIDENDE PLUS FONDS	2.251	0	2.251
**D LA FRANCAISE SYSTEMATIC MULTI ASSET ALLOCATION	2.309	0	2.309
**D AZIMUT STRATEGIC TREND	405.465	0	405.465
**D MEAG EUROERTRAG	1.258	0	1.258
**D BNP PARIBAS EASY ICAV - BNP PARIBAS EASY MSCI WORLD MIN TE UCITS ETF	20	0	20
**D FT GPRET MULTIFLEX FSM	10.000	0	10.000
**D AMP INTERNATIONAL EQUITY INDEX FUND	4.946	0	4.946
**D BNP PARIBAS EASY ICAV - BNP PARIBAS EASY ALPHA ENHANCED WORLD UCITS ETF	2.137	0	2.137
**D DBI-STIFTUNGSFONDS WISSENSCHAFT	34.616	0	34.616
**D BNP PARIBAS EASY ICAV - BNP PARIBAS EASY MSCI WORLD EQUAL WEIGHT SELECT UCITS ETF	1.653	0	1.653
**D BNP PARIBAS FUNDS - EURO DEFENSIVE EQUITY	9.514	0	9.514
**D GENERALI ITALIA SPA	2.801	0	2.801
**D DYNAMIC PROFILE FINCO AM FUND I	15.006	0	15.006
**D AMP INTERNATIONAL EQUITY INDEX FUND HEDGED	216.968	0	216.968
**D ENHANCED INDEX INTERNATIONAL SHARE FUND	6.736	0	6.736
	2.088	0	2.088
	1.231	0	1.231

Pagina 5

Azionisti: 1.797 Teste: 1.797

Azionisti in proprio: 0

Azionisti in delega: 1.797

2 DE\* delega alla persona fisica sopra indicata con il numero della scheda magnetica

\*\*D delega alla persona fisica sopra indicata con il numero della scheda magnetica (votazione effettuata alla postazione assistita)

RL\* rappresentanza legale alla persona fisica sopra indicata con il numero della scheda magnetica

## LISTA ESITO DELLE VOTAZIONE

Oggetto: 1.b Modifica dell'art. 19 ("Utili sociali") dello statuto sociale.

## FAVOREVOLI

Cognome	Tot. Voti	Proprio	Delega
**D BNP PARIBAS EASY ICAV - BNP PARIBAS EASY MSCI ACWI SRI PAB UCITS ETF	199	0	199
**D UNISUPER	6.107	0	6.107
**D PINEBRIDGE SELECT FUNDS VCI	1.378	0	1.378
**D GENERALI INVESTMENTS SICAV	19.640	0	19.640
**D G.A.-FUND-B - EURO EQUITIES	1.321	0	1.321
**D BNP WHOLESAL INTERNATIONAL EQUITIES (INDEX) FUND	9.244	0	9.244
**D BNP PARIBAS EASY ICAV - BNP PARIBAS EASY MSCI WORLD UCITS ETF	841	0	841
**D DYNAMIC PROFILE FINECO AM FUND VI	101.385	0	101.385
**D FONDACO SICAV FP BCC	23.471	0	23.471
**D APPLIED FINANCE IVS INT LG ETF	381	0	381
**D DYNAMIC PROFFLE FINECO AM FUND VII	126.107	0	126.107
**D FONDACO OBIETTIVO WELFARE UCITS SICAV - EQUITY- EURO EQUITY	2.767	0	2.767
**D BNP PARIBAS FUNDS - SEASONS	96.670	0	96.670
**D AMP CAPITAL SPECIALIST INTERNATIONAL SHARE FUND	4.020	0	4.020
**D BNP PARIBAS EASY - ALPHA ENHANCED EUROPE	16.775	0	16.775
**D ZEPHYR - EUROPE EQUITY ESG OPTIMIZED	969	0	969
**D BNP PARIBAS EASY - MSCI EMU	1.949	0	1.949
**D CAMBRIA FOREIGN SHAREHOLDER YLD ETF	264.088	0	264.088
**D UNISUPER	3.380	0	3.380
**D BNP PARIBAS EASY - MSCI WORLD SRI PAB	15.658	0	15.658
**D AMSELECT - ECHIQUER EUROPE EQUITY MID CAP	299.425	0	299.425
**D MERCER UNHEDGED OVERSEAS SHARES TRUST	9.136	0	9.136
**D TEAM QUANT - EUROPE TARGET PREMIUM	279.586	0	279.586
**D ZEPHYR - OPTIMISED PLUS 2	3.665	0	3.665
**D GENERATE WHOLESALE UNIT TRUST SCHEME	1.942	0	1.942
**D G.A.-FUND-B - WORLD EQUITIES PLUS	8.890	0	8.890
**D PEOPLE'S BANK OF CHINA	115.412	0	115.412
**D WM POOL - EQUITIES TRUST NO. 75	253	0	253
**D WM POOL - GLOBAL EQUITIES TRUST NO. 6	63.840	0	63.840
**D BNP PARIBAS EASY - DIVIDEND EUROPE	69.235	0	69.235
**D BNP PARIBAS EASY - LOW CARBON 100 EUROPE PAB	95.762	0	95.762
**D ANZ WHOLESAL INTERNATIONAL SHARE - NO. 4 FUND	38.432	0	38.432
**D AZ FUND I- AZ EQUITY GLOBAL DIVIDEND	9.200	0	9.200
**D BEI GLOBAL INVESTMENT FUND- BEI EUROPEAN FINANCIAL EQUITIES L/S	1.000	0	1.000
**D FIRST SUPER	17.072	0	17.072
**D BNP PARIBAS FUNDS - SUSTAINABLE EUROPE MULTI-FACTOR EQUITY	328.442	0	328.442
**D ECHIQUIER AGENOR MID CAP EUROPE FUND	8.212	0	8.212
**D BNP S-FUND-EQUITY EUROPE	21.172	0	21.172
**D TEAM QUANT - EQUITY WORLD DEFI MARKET NEUTRAL	36.278	0	36.278
**D AZ FUND I AZ ALLOCATION IPALLAN TREND	164.000	0	164.000
**D DYNAMIC PROFILE FINECO AM FUND V	51.723	0	51.723
**D BNP PARIBAS EASY MSCI EMU MIN TE	140.741	0	140.741
**D LA FRANCAISE LUX - GTS REACTIF	11.100	0	11.100
**D FUTURE GROUP INTERNATIONAL EQUITIES FUND	13.291	0	13.291
**D METROPOLLITAN-RENTASTRO - GROWTH	57.945	0	57.945
**D TEAM QUANT - EQUITY EUROPE CLIMATE CARE PAB	59.161	0	59.161
**D VANGUARD FUNDS PUBLIC LIMITED COMPANY	780.278	0	780.278
**D THE MASTER TRUST BANK OF JAPAN LTD. RE: NISSAY FOREIGN EQUITY INDEX MOTHER FUND	43.818	0	43.818
**D THE MASTER TRUST BANK OF JAPAN, LTD. RE: MSCI-KOKUSAI INDEX MOTHER FUND	235	0	235
**D ONEMARKETS MSCI EUROPE UNIVERSAL UCITS ETF	397	0	397
**D THE MASTER TRUST BANK OF JAPAN LTD. RE: MANULIFE INTERNATIONAL EQUITY INDEX MOTHER FUND	433	0	433

## Pagina 6

Azionisti: 1.797 Teste: 0 Azionisti in delega: 1.797 2 DE\* delega alla persona fisica sopra indicata con il numero della scheda magnetica  
 Azionisti in proprio: 0 1.797 \*\*D delega alla persona fisica sopra indicata con il numero della scheda magnetica (votazione effettuata alla prestazione assistita)  
 RL\* rappresentanza legale alla persona fisica sopra indicata con il numero della scheda magnetica

## LISTA ESITO DELLE VOTAZIONE

Oggetto: 1.b Modifica dell'art. 19 ("Utili sociali") dello statuto sociale.

## FAVOREVOLI

Cognome	Tot. Voti	Proprio	Delega
**D THE MASTER TRUST BANK OF JAPAN, LTD. RE: MUTB400021492	5.278	0	5.278
**D PINEBRIDGE DYNAMIC ASSET ALLOCATION FUND	552	0	552
**D MASTER TRUST BANK OF JAPAN LTD. RE: AXA ROSENBERG EUROPEAN EQUITY MOTHER FUND	13.845	0	13.845
**D ING DIRECT SICAV	17.322	0	17.322
**D SIX CIRCLES MANAGED EQUITY PORTFOLIO INTERNATIONAL UNCONSTRAINED FUND	309.063	0	309.063
**D CUSTODY BANK OF JAPAN, LTD. RE: SMBCTB (AMUNDI INDEX SERIES) ALL COUNTRY HIGH DIVIDEND EQUITY	338	0	338
**D FIDELITY UCITS ICAV	203	0	203
**D THE MASTER TRUST BANK OF JAPAN, LTD. RE: MUTB400021536	21.791	0	21.791
**D SEI INSTITUTIONAL MANAGED TRUST - TAX- MANAGED INTL MANAGED VOLATILITY FUND	25.767	0	25.767
**D CUSTODY BANK OF JAPAN, LTD. RE: STB FOREIGN STOCK INDEX MOTHER FUND(CURRENCY HEDGED)	4.636	0	4.636
**D FIDELITY UCITS II ICAV/FIDELITY MSCI WORLD INDEX FUND	12.748	0	12.748
**D OREMARKETS MSCI WORLD UNIVERSAL UCITS ETF	82	0	82
**D BNP PARIBAS B PENSION GROWTH	45.657	0	45.657
**D SIX CIRCLES INTERNATIONAL UNCONSTRAINED EQUITY FUND	507.487	0	507.487
**D AMP WHOLESALÉ GLOBAL EQUITIES FUND	2.853	0	2.853
**D GENERALI INVESTMENTS SICAV EURO FUTURE LEADERS	451	0	451
**D G.A.-FUND-B - EQUITY BROAD EURO F	22.057	0	22.057
**D BNP PARIBAS EASY - MSCI EUROPE	2.354	0	2.354
**D INFO-COMMUNICATIONS MEDIA DEVELOPMENT AUTHORITY	642	0	642
**D KEMEN INTERNATIONAL FUNDS-KEMPEN (LUX) GLOBAL SMALL-CAP FUND	229.821	0	229.821
**D TEAM QUANT- EQUITY EUROZONE GURU	514.562	0	514.562
**D BNP PARIBAS EASY - LOW CARBON 300 WORLD PAB	1.773	0	1.773
**D BNP PARIBAS EASY - GROWTH EUROPE	157.138	0	157.138
**D BNP PARIBAS EASY - MSCI EMU SRI PAB	203.006	0	203.006
**D BNP PARIBAS B PENSION STABILITY	11.465	0	11.465
**D BNP PARIBAS B PENSION BALANCED	147.208	0	147.208
**D BNP PARIBAS EASY MSCI EUROPE MIN TE	149.377	0	149.377
**D GOLDMAN SACHS FUNDS III	32.447	0	32.447
**D THE MASTER TRUST BANK OF JAPAN, LTD. RE: NZAM EURO STOXX (UPY HEDGED) (PRIVATELY PLACED INVESTMENT TRUST)	32.887	0	32.887
**D CUSTODY BANK OF JAPAN, LTD. RE: STB EUROPE EQUITY MOTHER FUND II	83	0	83
**D AZ FUND 1 AZ ALLOCATION PIR ITALIAN EXCELLENCE 70	66.599	0	66.599
**D FIDELITY UCITS II ICAV/FIDELITY MSCI EUROPE INDEX FUND	6.445	0	6.445
**D THE MASTER TRUST BANK OF JAPAN, LTD. RE: MTBJ400025521	1.704	0	1.704
**D SEB FUND 3 - SEB PENSION FUND PLUS	49	0	49
**D SEB FUND 3 - SEB PENSION FUND	2.392	0	2.392
**D FIDELITY SALEM STREET TRUST: FIDELITY GLOBAL EX U.S. INDEX FUND	180.877	0	180.877
**D NUVEEN INTERNATIONAL EQUITY INDEX FUND	52.688	0	52.688
**D VARIABLE INSURANCE PRODUCTS FUND II: INTERNATIONAL INDEX PORTFOLIO	16.027	0	16.027
**D FIDELITY SALEM STREET TRUST: FIDELITY SAI INTERNATIONAL MOMENTUM INDEX FUND	107.313	0	107.313
**D SEI INSTITUTIONAL MANAGED TRUST - MULTI- ASSET INCOME FUND	21.232	0	21.232
**D SEB FUND 3 - SEB PENSION FUND EXTRA	34	0	34
**D BANCO CENTRAL DE TIMOR-LESTE (BCTL)	41.483	0	41.483
**D INVESTERINGSFORENINGEN SEBINVEST SEB EUROPA AKTIER AKL	4.758	0	4.758
**D FIDELITY CONCORD STREET TRUST: FIDELITY ZERO INTERNATIONAL INDEX FUND	125.284	0	125.284
**D BLACKROCK INSTITUTIONAL TRUST COMPANY, N.A. INVESTMENT FUNDS FOR EMPLOYEE BENEFIT TRUSTS	9.186	0	9.186
**D VANGUARD INVESTMENT SERIES PUBLIC LIMITED COMPANY	444.906	0	444.906
**D VANGUARD INVESTMENTS II CCP-VANGUARD SELECTED SCREENED FTSE DEV WRLD II(B)/CCF	13.832	0	13.832
**D ACADIAN ALL COUNTRY WORLD EX US EQUITY CIT	18.805	0	18.805
**D FIDELITY CONCORD STREET TRUST: FIDELITY SERIES INTERNATIONAL INDEX FUND	12.902	0	12.902
**D VANGUARD INVESTMENTS II CCP-VANGUARD SELECTED SCREENED FTSE DEV EU II CCF	13.031	0	13.031
**D VANGUARD INVESTMENTS COMMON CONTRACTUAL FD- VANG FTSE DVLPRD WRLD EX UR CCF	7.666	0	7.666

Pagina 7

Azionisti: 1.797 Teste: 1.797

Azionisti in proprio: 0

Azionisti in delega: 1.797

2 Di\* delega alla persona fisica sopra indicata con il numero della scheda magnetica

\*\*D delega alla persona fisica sopra indicata con il numero della scheda magnetica (votazione effettuata alla postazione assistita)

RL\* rappresentanza legale alla persona fisica sopra indicata con il numero della scheda magnetica

## LISTA ESITO DELLE VOTAZIONE

Oggetto: 1.b Modifica dell'art. 19 ("Utili sociali") dello statuto sociale.

## FAVOREVOLI

Cognome	Tot. Voti	Proprio	Delega
**D SET INSTITUTIONAL INTERNATIONAL TRST INTERNATIONAL EQTY FND	212.884	0	212.884
**D VANGUARD INVESTMENTS COMMON CONTR FD- VANGUARD FTSE DEV EUR EX UK CCT	10.922	0	10.922
**D VANGUARD INVESTMENTS COMMON CONTRACTUAL FD- VANG FTSE DEVELOPED WRLD RCF	6.313	0	6.313
**D FIDELITY SALEM STREET TRUST: FIDELITY TOTAL INTERNATIONAL INDEX FUND	199.150	0	199.150
**D THE MASTER TRUST BANK OF JAPAN, LTD. AS TRUSTEE FOR FEDERATION OF NATIONAL PUBLIC SERVICE PERSONNEL MUTUAL AID ASSOCIATI	36.727	0	36.727
**D DEVELOPED EX-FOSSIL FUEL INDX FUND B (FTDEVXFF)	1.595	0	1.595
**D BLACKROCK CDN MSCI ACWI EX-CANADA INDEX FUND	14.766	0	14.766
**D APPLE 401(K) PLAN	3.440	0	3.440
**D BLACKROCK CDN MSCI EAFE EQUITY INDEX FUND	67.996	0	67.996
**D INTERNATIONAL ALPHA TILTS FUND B (INTLTLB)	837	0	837
**D THE MASTER TRUST BANK OF JAPAN, LTD. AS TRUSTEE FOR FEDERATION OF NATIONAL PUBLIC SERVICE PERSONNEL MUTUAL AID ASSOCIATI	11.585	0	11.585
**D AQR LUX FUNDS II - AQR DELPHI EQUITY EXTENSION FUND	41.162	0	41.162
**D SET SELECT INTERNATIONAL EQUITY ETF	101.880	0	101.880
**D BUREAU OF LABOR FUNDS - LABOR RETIREMENT FUND	753	0	753
**D BLACKROCK CDN WORLD INDEX FUND	19.198	0	19.198
**D VANTAGE TRUST III MASTER COLLECTIVE INVESTMENT FUNDS TRUST	19.648	0	19.648
**D DANSKE INVEST EUROPE HIGH DIVIDEND FUND	92.783	0	92.783
**D GLOBAL HIGH INCOME EQUITY FUND	39.891	0	39.891
**D THRIFT SAVINGS PLAN	1.302.004	0	1.302.004
**D HC REMTE	1.422	0	1.422
**D ACCIDENT COMPENSATION CORPORATION	4.208	0	4.208
**D SEB FUND 3 - SEB GLOBAL ALL COUNTRIES EXPOSURE	76.602	0	76.602
**D LVVI EQUITY EUROPE	28.000	0	28.000
**D UI-FONDS RESG	504	0	504
**D CDN ACWI ALPHA TILTS FUND	11.013	0	11.013
**D BUREAU OF LABOR FUNDS-LABOR INSURANCE FUND	1.015	0	1.015
**D EQ ADVISORS TRUST - EQ/AB DYNAMIC GROWTH PORTFOLIO	3.948	0	3.948
**D MSCI EAFE EQUITY INDEX NON-LENDABLE FUND B	67.478	0	67.478
**D ISHARES CORE MSCI WORLD EX AUSTRALIA ESG (AUD HEDGED) ETF	6.694	0	6.694
**D FOVERUKA PENSION UNIVERSAL	2.037	0	2.037
**D GLOBAL ALPHA TILTS FUND B (ACWITLTLB)	6.958	0	6.958
**D MSCI EQUITY INDEX FUND B - ITALY (MSITB)	119.281	0	119.281
**D BUREAU OF PUBLIC SERVICE PENSION FUND	26.726	0	26.726
**D AQR FUNDS - AQR INTERNATIONAL MULTI-STYLE FUND	74.779	0	74.779
**D SBC MASTER PENSION TRUST	6.280	0	6.280
**D CONNECTICUT GENERAL LIFE INSURANCE COMPANY	6.108	0	6.108
**D MISSOURI EDUCATION PENSION TRUST	19.327	0	19.327
**D VANGUARD INTERNATIONAL SHARES SELECT EXCLUSIONS INDEX FUND	9.387	0	9.387
**D GERAWA SICAV-SIF, S.A.	8.029	0	8.029
**D ADVISER MANAGED TRUST - DIVERSIFIED EQUITY FUND	651	0	651
**D ISHARES CORE MSCI WORLD EX AUSTRALIA ESG ETF	9.747	0	9.747
**D PANAGORA DYNAMIC INTERNATIONAL COLLECTIVE FUND	47.954	0	47.954
**D NFS LIMITED	3.497	0	3.497
**D SIEMENS-FONDS SIEMENS-RENTE	29.672	0	29.672
**D BLACKROCK INSTITUTIONAL POOLED FUNDS PLC	42.631	0	42.631
**D BUREAU OF LABOR FUNDS-LABOR PENSION FUND	1.471	0	1.471
**D DBS ASSET MANAGEMENT LIFE LTD	8.603	0	8.603
**D GLOBAL EX-U.S. ALPHA TILTS FUND B (ACWITLTLB)	2.029	0	2.029
**D ISHARES WHOLESALE SCREENED INTERNATIONAL EQUITY INDEX FUND	1.573	0	1.573
**D FLEXSHARES STOXX GLOBAL ESG SELECT INDEX FUND	640	0	640
**D VERDIPAPIRFOUDET EQUINOR AKSJER EUROPA	25.000	0	25.000

Azionisti:

Azionisti in proprio: 1.797

Teste: 0

Azionisti in delega: 1.797

2

1.797

Pagina 8

01\* delega alla persona fisica sopra indicata con il numero della scheda magnetica

\*\*D delega alla persona fisica sopra indicata con il numero della scheda magnetica (votazione effettuata alla postazione assistita)

RL\* rappresentanza legale alla persona fisica sopra indicata con il numero della scheda magnetica

## LISTA ESITO DELLE VOTAZIONE

Oggetto: 1.b Modifica dell'art. 19 ("Utili sociali") dello statuto sociale.

## FAVOREVOLI

Cognome	Tot. Voti	Proprio	Delega
**D VANGUARD INVESTMENTS II CCF-VANGUARD SELECTED SCREENED FTSE DEV WRLD II CCF	5.298	0	5.298
**D MSCI ACWI EX-U.S. IMI INDEX FUND B2	15.991	0	15.991
**D SEB EUROPE EXPOSURE	61.508	0	61.508
**D BLACKROCK INDEX SELECTION FUND	279.833	0	279.833
**D MSCI EUROPE EQUITY INDEX FUND B (EUROSECB	9.262	0	9.262
**D AVIVA LIFE & PENSIONS UK LIMITED	92.634	0	92.634
**D UBS FTSE RAFI DEVELOPED 1000 INDEX FUND	10.405	0	10.405
**D FIDELITY INVESTMENT FUNDS - FIDELITY INDEX EUROPE EX UK FUND	44.885	0	44.885
**D BLACKROCK STRATEGIC INCOME OPPORTUNITIES PORTFOLIO OF BLACKROCK FUNDS V	17.889	0	17.889
**D BKM	237.748	0	237.748
**D INVESTERINGSFORENINGEN DANSKE INVEST EUROPA HOJT UDBYTTTE KL	299.910	0	299.910
**D TEACHERS' RETIREMENT SYSTEM OF THE CITY OF NEW YORK	24.121	0	24.121
**D MACQUARIE INTERNATIONAL EQUITIES FUND	48.285	0	48.285
**D TRINITY COLLEGE CAMBRIDGE	8.602	0	8.602
**D INVESTERINGSFORENINGEN DANSKE INVEST EUROPA INDEKS BNP KL	25.305	0	25.305
**D PF2	11.121	0	11.121
**D CUSTODY BANK OF JAPAN, LTD. AS TRUSTEE FOR JAPAN SCIENCE AND TECHNOLOGY AGENCY 16619-9975	2.879	0	2.879
**D INVESTERINGSFORENINGEN DANSKE INVEST EUROPA INDEKS KL	14.984	0	14.984
**D CANADA FIXED INCOME GLOBAL OPPORTUNITIES FUND	5.597	0	5.597
**D THE MASTER TRUST BANK OF JAPAN, LTD. AS TRUSTEE FOR ORGANIZATION FOR WORKERS' RETIREMENT ALLOWANCE MUTUAL AID 400021974	354	0	354
**D PTVZ	790	0	790
**D STICHTING JURIDISCH EIGENAAR ASR WERELDWIJD AANDELEN FONDS	75.112	0	75.112
**D WESTPAC WHOLESALE INTERNATIONAL SHARE NO. 3 TRUST	29.431	0	29.431
**D INVESTERINGSFORENINGEN DANSKE INVEST EUROPA HOJT UDBYTTTE - AKKUMULERENDE KL	2.433	0	2.433
**D WORLD ALPHA TILTS - ENHANCED FUND B	344.344	0	344.344
**D AVIVA LIFE & PENSIONS IRELAND DAC	4.494	0	4.494
**D AVIVA INVESTORS PORTFOLIO FUNDS ICVC AVIVA INVESTORS MULTI-ASSET CORE FUND III	14.711	0	14.711
**D VINVA INTERNATIONAL EQUITY ALPHA EXTENSION FUND	2.618	0	2.618
**D AVIVA INVESTORS PORTFOLIO FUNDS ICVC AVIVA INVESTORS MULTI-ASSET CORE FUND IV	12.027	0	12.027
**D NORDEA WORLD INDEX SELECT FUND	2.085	0	2.085
**D CAPITALFORENINGEN LD, SMART BETA - MANDAT	15.024	0	15.024
**D TCBPM DEVELOPED MARKETS EQUITIES (SOVEREIGN INVESTOR - HEDGED) FUND	30.357	0	30.357
**D EXPORT CREDIT INSURANCE CORPORATION OF SOUTH AFRICA SOC LTD	66.576	0	66.576
**D BLACKROCK FUNDS I ICVA	2.616	0	2.616
**D ALASKA COMMON TRUST FUND	258.679	0	258.679
**D VINVA INTERNATIONAL EQUITY FUND	15.578	0	15.578
**D SCHROER GLOBAL DIVERSIFIED INCOME FUND	13.589	0	13.589
**D THE CHANCELLOR, MASTERS AND SCHOLARS OF THE UNIVERSITY OF CAMBRIDGE	6.665	0	6.665
**D THE MASTER TRUST BANK OF JAPAN, LTD. AS TRUSTEE FOR ORGANIZATION FOR WORKERS' RETIREMENT ALLOWANCE MUTUAL AID 400021893	902	0	902
**D CAPITALFORENINGEN DANSKE INVEST INSTITUTIONAL AFDELING DANICA PENSION - AKTIER 5	4.492	0	4.492
**D INVESTERINGSFORENINGEN DANSKE INVEST INDEX EUROPE RESTRICTED - ACCUMULATING KL	51.435	0	51.435
**D STRATEGIC INTERNATIONAL EQUITY FUND	18.708	0	18.708
**D AVIVA INVESTORS PORTFOLIO FUNDS ICVC AVIVA INVESTORS MULTI-ASSET CORE FUND I	20.965	0	20.965
**D VANGUARD ESG INTERNATIONAL STOCK ETF	120	0	120
**D TE-EQUITY	3.646	0	3.646
**D BLACKROCK MULTI-ASSET INCOME PORTFOLIO OF BLACKROCK FUNDS II	76.451	0	76.451
**D CUSTODY BANK OF JAPAN, LTD. AS TRUSTEE FOR JAPAN SCIENCE AND TECHNOLOGY AGENCY 16619-9962	1.234.282	0	1.234.282
**D AVIVA INVESTORS PORTFOLIO FUNDS ICVC AVIVA INVESTORS MULTI-ASSET CORE FUND II	2.900	0	2.900
**D EAFACTORY MUTUAL INSURANCE COMPANY	28.673	0	28.673
	987	0	987
	4.856	0	4.856

Pagina 9

Azionisti: 1.797 Teste: 1.797

Azionisti in proprio: 0 Azionisti in delega: 1.797

2 De\* delega alla persona fisica sopra indicata con il numero della scheda magnetica

\*\*D delega alla persona fisica sopra indicata con il numero della scheda magnetica (votazione effettuata alla postazione assistita)

KL\* rappresentanza legale alla persona fisica sopra indicata con il numero della scheda magnetica

## LISTA ESITO DELLE VOTAZIONE

Oggetto: 1.b Modifica dell'art. 19 ("Utili sociali") dello statuto sociale.

## FAVOREVOLI

Cognome	Tot. Voti	Proprio	Delega
**D VANGUARD FIDUCIARY TRUST COMPANY INSTITUTIONAL TOTAL INTERNATIONAL STOCK MARKET INDEX TRUST I1	2.790.878	0	2.790.878
**D AVIVA INVESTORS INVESTMENT FUNDS ICVC AVIVA INVESTORS INTERNATIONAL STOCK MARKET INDEX TRACKING FUND	6.400	0	6.400
**D BLACKROCK DYNAMIC HIGH INCOME PORTFOLIO OF BLACKROCK FUNDS I1	602	0	602
**D AVIVA INVESTORS PORTFOLIO FUNDS ICVC AVIVA INVESTORS MULTI-ASSET CORE FUND V	633	0	633
**D HESTA	25.269	0	25.269
**D ROBECO CAPITAL GROWTH FUNDS	2.282	0	2.282
**D DANSKE INVEST SICAV	141.953	0	141.953
**D ANDRA AP-FONDEN	270.246	0	270.246
**D ALLIANZGI-FONDS DSPF	56.289	0	56.289
**D THE MASTER TRUST BANK OF JAPAN, LTD. AS TRUSTEE FOR ORGANIZABLE SERIES FUNDS, INC.	5.827	0	5.827
**D BLACKROCK INTERNATIONAL INDEX V.1. FUND OF BLACKROCK VARIABLE SERIES FUNDS, INC.	695	0	695
**D ROBERT BOSCH GMBH	20.600	0	20.600
**D INVESTERINGSFORENINGEN BANKINVEST, GLOBALE AKTIER INDEKS KI.	14.660	0	14.660
**D UNIVERSITIES SUPERANNUATION SCHEME	1.780	0	1.780
**D SAS TRUSTEE CORPORATION POOLED FUND	25.005	0	25.005
**D CONSTRUCTION AND BUILDING UNIONS SUPERANNUATION FUND	640	0	640
**D VANGUARD FIDUCIARY TRUST COMPANY INSTITUTIONAL TOTAL INTERNATIONAL STOCK MARKET INDEX TRUST	457.917	0	457.917
**D AUSTRALIANSUPER	3.016	0	3.016
**D NATIONAL PENSION INSURANCE FUND	9.135	0	9.135
**D CHURCH COMMISSIONERS FOR ENGLAND	2.765	0	2.765
**D VANGUARD ETHICALLY CONSCIOUS INTERNATIONAL SHARES INDEX FUND	12.555	0	12.555
**D NEW YORK STATE COMMON RETIREMENT FUND	75.615	0	75.615
**D ARROWSTREET GLOBAL EQUITY FUND	461.270	0	461.270
**D WHOLESALE SRI INTERNATIONAL CORE EQUITIES	1.581	0	1.581
**D TCBPTM DEVELOPED MARKETS EQUITIES (HEDGED) FUND	13.452	0	13.452
**D T. ROWE PRICE INTERNATIONAL EQUITY INDEX TRUST	138.671	0	138.671
**D UNIVERSAL INVESTMENT IRELAND UCITS PLATFORM ICAV	154.498	0	154.498
**D LVM LANDWIRTSCHAFTLICHER VERSICHERUNGSVEREIN MOENSTER A.G.	54.026	0	54.026
**D NVIT GS INTERNATIONAL EQUITY INSIGHTS FUND	17.537	0	17.537
**D EQ ADVISORS TRUST - EQ/AB DYNAMIC AGGRESSIVE GROWTH PORTFOLIO	3.449	0	3.449
**D ARAMCO ASIA SINGAPORE PTE. LTD	1.046	0	1.046
**D PUTNAM DYNAMIC ASSET ALLOCATION GROWTH FUND	31.633	0	31.633
**D UT-FONDS BAV RBI AKTIEN	7.973	0	7.973
**D SCHRODER INTERNATIONAL SELECTION FUND	338.602	0	338.602
**D PUTNAM DYNAMIC ASSET ALLOCATION EQUITY FUND	2.332	0	2.332
**D EQ ADVISORS TRUST - AIM INTERNATIONAL MANAGED VOLATILITY PORTFOLIO	5.303	0	5.303
**D UI-S	7.949	0	7.949
**D BAYERNINVEST PAE-FONDS	29.084	0	29.084
**D PUTNAM RETIREMENT ADVANTAGE GAA BALANCED PORTFOLIO	10.863	0	10.863
**D VAERDIPAPIFONDEN NORDEA INVEST PORTEFOLJE GLOBALE BAEREDYGTIGE AKTIER	22.527	0	22.527
**D CARESUPER	247.186	0	247.186
**D NORDEA 2 SICAV	68.239	0	68.239
**D STICHTING PENSIOENFONDS ABP	32.173	0	32.173
**D NORDEA	88.161	0	88.161
**D STICHTING SHELL PENSIOENFONDS	925	0	925
**D PUTNAM VT GLOBAL ASSET ALLOCATION FUND	3.465	0	3.465
**D VAERDIPAPIFONDEN NORDEA INVEST GLOBAL PASSIVE	82.799	0	82.799
**D STATE OF NEW MEXICO STATE INVESTMENT COUNCIL	28.034	0	28.034
**D RAGS-FUNDMASTER	285	0	285
**D ISHARES MSCI WORLD EX AUSTRALIA MOMENTUM ETF	20.179	0	20.179
**D NORDEA GLOBAL INDEX SELECT FUND	12.735	0	12.735
**D NORDEA EUROPEAN INDEX SELECT FUND		0	

Pagina 10

2 2 Die\* delega alla persona fisica sopra indicata con il numero della scheda magnetica

1.797 1.797 Die\* delega alla persona fisica sopra indicata con il numero della scheda magnetica (votazione effettuata alla postazione assistita)

0 0 Azionisti in delega: RI.\* rappresentanza legale alla persona fisica sopra indicata con il numero della scheda magnetica

Azionisti:

1.797 Teste:

Azionisti in proprio:

0 Azionisti in delega:

## LISTA ESITO DELLE VOTAZIONE

Oggetto: I.b Modifica dell'art. 19 ("Utili sociali") dello statuto sociale.

## FAVOREVOLI

Cognome	Tot. Voti	Proprio	Delega
**D FIDELITY INVESTMENT FUNDS - FIDELITY INDEX WORLD FUND	82.857	0	82.857
**D EQUITABLE FINANCIAL LIFE INSURANCE COMPANY	2.332	0	2.332
**D FIDELITY INVESTMENT FUNDS - FIDELITY INDEX WORLD ESG SCREENED FUND	2.429	0	2.429
**D INVESTERINGSFORENINGEN NORDEA INVEST GLOBALE AKTIER INDEKS KL	2.247	0	2.247
**D ISHARES MSCI WORLD EX AUSTRALIA QUALITY ETF	148	0	148
**D MACQUARIE CORE GLOBAL EQUITY FUND	413	0	413
**D BLACKROCK INTERNATIONAL ALPHA TILTS FUND	32.028	0	32.028
**D THE MASTER TRUST BANK OF JAPAN, LTD. AS TRUSTEE FOR ORGANIZATION FOR WORKERS' RETIREMENT ALLOWANCE MUTUAL AID	10.168	0	10.168
**D CUSTODY BANK OF JAPAN, LTD. AS TRUSTEE FOR MIZUHO TRUST & BANKING CO., LTD. AS TRUSTEE FOR INTERNATIONAL EQUITY PASSTIVE	77.021	0	77.021
**D SHELL TRUST (BERMUDA) LIMITED AS TRUSTEE OF THE SHELL INTERNATIONAL PENSION FUND	2.619	0	2.619
**D PUTNAM DYNAMIC ASSET ALLOCATION BALANCED FUND	17.364	0	17.364
**D EQ ADVISORS TRUST - EQ/GLOBAL EQUITY MANAGED VOLATILITY PORTFOLIO	6.648	0	6.648
**D OB 2	3.748	0	3.748
**D PUTNAM DYNAMIC ASSET ALLOCATION CONSERVATIVE FUND	4.481	0	4.481
**D ROBECO UCITS ICAV	687	0	687
**D ISHARES WHOLESALE INTERNATIONAL EQUITY INDEX FUND	40.815	0	40.815
**D INVESTERINGSFORENINGEN BANKINVEST GLOBALE AKTIER INDEKS AKK. KL	2.881	0	2.881
**D KAPITALFORENINGEN SAMPENSIION INVEST, GLOBALT AKTIEINDEKS ENHANCED	247.709	0	247.709
**D BAYERNINVEST 375-FONDS	157.390	0	157.390
**D SCHRODER MANAGED BALANCED FUND	6.732	0	6.732
**D EPS	10.312	0	10.312
**D VANGUARD TOTAL INTERNATIONAL STOCK INDEX FUND	5.511.650	0	5.511.650
**D ISHARES MSCI WORLD EX AUSTRALIA VALUE ETF	326	0	326
**D PUTNAM RETIREMENT ADVANTAGE GAA GROWTH PORTFOLIO	25.121	0	25.121
**D PUTNAM RETIREMENT ADVANTAGE GAA EQUITY PORTFOLIO	6.736	0	6.736
**D THE MASTER TRUST BANK OF JAPAN, LTD. AS TRUSTEE FOR NATIONAL PENSION FUND ASSOCIATION 400037061	134.989	0	134.989
**D SHINKO GLOBAL EQUITY INDEX MOTHER FUND	28	0	28
**D EMBO-FONDS	9.746	0	9.746
**D FUNDACAO CALOUSTE GULBENKIAN	4.053	0	4.053
**D PUTNAM RETIREMENT ADVANTAGE GAA CONSERVATIVE PORTFOLIO	3.869	0	3.869
**D FOREIGN STOCK INDEX MOTHER FUND	25.607	0	25.607
**D PRUDENTIAL LEGACY INSURANCE COMPANY OF NEW JERSEY	48.757	0	48.757
**D FLEXSHARES MORNINGSTAR DEVELOPED MARKETS EX-US FACTOR TILT INDEX FUND	6.080	0	6.080
**D SHELL TRUST (BERMUDA) LTD AS TRUSTEE OF THE SHELL OVERSEAS CONTRIBUTORY PENSION FUND	4.614	0	4.614
**D EQ ADVISORS TRUST - EQ/INTERNATIONAL MANAGED VOLATILITY PORTFOLIO	29.445	0	29.445
**D VANGUARD INTERNATIONAL SHARES HIGH YIELD FUND	212	0	212
**D VANGUARD INTERNATIONAL SHARES INDEX FUND	156.185	0	156.185
**D EQ ADVISORS TRUST - EQ/AB DYNAMIC MODERATE GROWTH PORTFOLIO	4.630	0	4.630
**D NATIONWIDE INTERNATIONAL INDEX FUND	13.076	0	13.076
**D STATE OF WYOMING	10.519	0	10.519
**D EQ ADVISORS TRUST - EQ/INTERNATIONAL CORE MANAGED VOLATILITY PORTFOLIO	10.455	0	10.455
**D T. ROWE PRICE INTERNATIONAL EQUITY INDEX FUND	37.230	0	37.230
**D ISHARES ALL-COUNTRY EQUITY INDEX FUND	634	0	634
**D AQR FUNDS - AQR INTERNATIONAL MOMENTUM STYLE FUND	30.072	0	30.072
**D NVIT INTERNATIONAL INDEX FUND	14.280	0	14.280
**D AVIVA INVESTORS INVESTMENT FUNDS ICVC AVIVA INVESTORS MULTI-STRATEGY TARGET RETURN FUND	25.913	0	25.913
**D CHINA LIFE INSURANCE COMPANY LIMITED	321	0	321
**D DEKA INVESTMENT GMBH W/DEKA MSCI EUROPE CLIMATE CHANGE ESG CTB UCITS ETF	13.281	0	13.281
**D DEKA INVESTMENT GMBH W/DEKA MSCI EUROPE UCITS ETF	40.912	0	40.912
**D THE STEAMSHIP MUT. UNDERWRITING ASSOC TTEES (BM) LTD AS PTERS OF THE ST MT TR	2.141	0	2.141
**D PASSIVE GLOBAL SHARE TRUST	6.666	0	6.666

Pagina 11

Azionisti: 1.797 Teste: 1.797

Azionisti in proprio: 0 Azionisti in delega: 1.797

2 DE\* delega alla persona fisica sopra indicata con il numero della scheda magnetica  
 \*\*D delega alla persona fisica sopra indicata con il numero della scheda magnetica (votazione effettuata alla postazione assistita)  
 KL\* rappresentanza legale alla persona fisica sopra indicata con il numero della scheda magnetica

## LISTA ESITO DELLE VOTAZIONE

Oggetto: 1.b Modifica dell' art. 19 ("Utili sociali") dello statuto sociale.

## FAVOREVOLI

Cognome	Tot. Voti	Proprio	Delega
**D ONEPATH GLOBAL SHARES - LARGE CAP (UNHEDED) INDEX POOL	28.901	0	28.901
**D THE SOUTHERN COMPANY SYSTEM MASTER RETIREMENT TRUST	7.414	0	7.414
**D JPM MULTI INCOME FUND	22.977	0	22.977
**D TRUST AND CUSTODY SERVICES BANK LTD AS TRUSTEE FOR PENSION INVESTMENT FUND TRUST NUMBER 8	1.022	0	1.022
**D HELSANA UNFALL AG HIGH DIVIDEND YIELD PORTFOLIO AKTIEN GLOBAL GEBUNDENES VERMOEGEN DUEBENDORF	1.117	0	1.117
**D KBC EQUITY FUND WORLD	229.640	0	229.640
**D TRUST AND CUSTODY SERVICES BANK LTD AS TRUSTEE FOR PENSION INVESTMENT FUND TRUST NUMBER 3	18.555	0	18.555
**D JPMORGAN MULTI BALANCED FUND	1.741	0	1.741
**D BEST INVESTMENT CORPORATION	29.522	0	29.522
**D CMB-CIFM EUROPE DYNA STRAT FD ODI	47.869	0	47.869
**D HELSANA VERSICHERUNGEN AG HIGH DIVIDEND YIELD PORTFOLIO AKTIEN GLOBAL GEBUNDENES VERMOEGEN DUEBENDORF	1.059	0	1.059
**D TRUST AND CUSTODY SERVICES BANK LTD AS TRUSTEE FOR PENSION INVESTMENT FUND TRUST NUMBER 10	10.730	0	10.730
**D HELSANA ZUSATZVERSICHERUNGEN AG HIGH DIVIDEND YIELD PORTFOLIO AKTIEN GLOBAL GEBUNDENES VERMOEGEN DUEBENDORF	2.168	0	2.168
**D ALLIANZ GLOBAL INVESTORS CHOICE FUND - ALLIANZ CHOICE BEST STYLES EUROPE FUND	22.898	0	22.898
**D HSBG POOLED INVESTMENT FUND - HSBG POOLED EUROPE EQUITY INDEX TRACKING FUND	13.428	0	13.428
**D TRUST AND CUSTODY SERVICES BANK LTD AS TRUSTEE FOR PENSION INVESTMENT FUND TRUST NUMBER 21	1.724	0	1.724
**D HELSANA AG HIGH DIVIDEND YIELD PORTFOLIO AKTIEN GLOBAL DUEBENDORF	1.389	0	1.389
**D SCHRODER INSTITUTIONAL POOLED FUNDS	954	0	954
**D KBC EQUITY FUND EMU SMALL & MEDIUM	100.261	0	100.261
**D HSBG POOLED INVESTMENT FUND-HSBC POOLED GLOBAL EQUITY FUND (UNHEDED)	83.186	0	83.186
**D HSBG COLLECTIVE INVESTMENT TRUST - HSBC EURO MULTI-ASSET INCOME FUND	3.608	0	3.608
**D HSBG MFF FUND SERIES A-HSBC MFF A-MIXED ASSET FUND	1.892	0	1.892
**D HORIZON BUSINESS SRI DYN DBI-RDT	24.904	0	24.904
**D HSBG FRANCE LUXEMBOURG BRANCH	32.000	0	32.000
**D PERTUBAHAN KESELAMATAN SOSIAL	23.574	0	23.574
**D HSBG POOLED INVESTMENT FUND	59.294	0	59.294
**D HSBG POOLED EUROPEAN EQUITY FUND (UNHEDED)	764	0	764
**D HSBG POOLED INVESTMENT FUND - HSBC POOLED GLOBAL EQUITY FUND	89.278	0	89.278
**D PT ASURANSI ALLIANZ LIFE INDONESIA	475	0	475
**D KBC EQUITY FUND/WORLD DBI-ROV	31.234	0	31.234
**D AVIVA LIFE AND PENSIONS UK LIMITED	3.056	0	3.056
**D FLOURISH INVESTMENT CORPORATION	10.942	0	10.942
**D AVIVA INVESTORS FUNDS ACS - AI BALANCED LIFE FUND	1.250	0	1.250
**D HSBG INDEX TRACKER INVESTMENT FUNDS - FTSE ALL-WORLD INDEX FUND	27.239	0	27.239
**D JPMORGAN EUROPE STRATEGIC DIVIDEND FUND	6.080	0	6.080
**D AVIVA INVESTORS FUNDS ACS - AI BALANCED PENSION FUND	23.591	0	23.591
**D FIDELITY GLOBAL INVESTMENT FUND - EUROPEAN EQUITY FUND	45.624	0	45.624
**D REASSURE LIMITED	103.389	0	103.389
**D KBC EQUITY FUND SRI EMU SMALL AND	123.274	0	123.274
**D AVIVA INVESTORS PASSIVE FUNDS ACS - AI DEVELOPED EUROPEAN EX UK EQUITY INDEX FUND	24.784	0	24.784
**D AVIVA INVESTORS FUNDS ACS - AI CAUTIOUS PENSION FUND	430	0	430
**D PUM GLOBAL FUNDS ICAV	116.180	0	116.180
**D PUM AUTHORISED CONTRACTUAL SCHEME - PUM ACS EUROPEAN EX UK FUND	1.127.522	0	1.127.522
**D KBC EQUITY FUND/SRI WORLD	228.858	0	228.858
**D AVIVA INVESTORS PASSIVE FUNDS ACS - AI CONTINENTAL EUROPEAN EQUITY INDEX FUND	48.572	0	48.572
**D AVIVA INVESTORS FUNDS ACS - AI DISTRIBUTION LIFE FUND	898	0	898
**D HSBG ETF'S PUBLIC LIMITED COMPANY - HSBG DEVELOPED WORLD SUSTAINABLE EQUITY UCITS ETF	2.032	0	2.032
**D M&G (LUX) BLACKROCK EUROPE EX UK EQUITY FUND	12.360	0	12.360
**D KBC EQUITY FUND EUROZONE DBI-RDT	47.863	0	47.863
**D HSBG ETF'S PLC - HSBG EUROPE SUSTAINABLE EQUITY UCITS ETF	952	0	952
**D HSBG ETF'S PUBLIC LIMITED COMPANY - HSBC EUROPE EX UK SUSTAINABLE EQUITY UCITS ETF	2.595	0	2.595

Pagina 12

Azionisti: 1.797 Teste: 0

Azionisti in proprio: 0 Azionisti in delega: 1.797

2

DE\* delega alla persona fisica sopra indicata con il numero della scheda magnetica

\*\*D delega alla persona fisica sopra indicata con il numero della scheda magnetica (votazione effettuata alla postazione casistica)

RI\* rappresentanza legale alla persona fisica sopra indicata con il numero della scheda magnetica

## LISTA ESITO DELLE VOTAZIONE

Oggetto: l.b Modifica dell'art. 19 ("Utili sociali") dello statuto sociale.

## FAVOREVOLI

Cognome	Tot. Voti	Proprio	Delega
**D PHOENIX UNIT TRUST MANAGERS LIMITED	853.528	0	853.528
**D PUTM AUTHORISED CONTRACTUAL SCHEME - PUTM ACS SUSTAINABLE INDEX EUROPEAN EQUITY FUND	318.400	0	318.400
**D AMUNDI ETF ICAV	76.834	0	76.834
**D KBC EQUITY FUND SRI EUROZONE	850.716	0	850.716
**D AVIVA INVESTORS PASSIVE FUNDS ACS - AI 50:50 GLOBAL EQUITY INDEX FUND	49.419	0	49.419
**D HSBC INDEX TRACKER INVESTMENT FUNDS - DEVELOPED WORLD SUSTAINABLE EQUITY INDEX FUND	52.254	0	52.254
**D KBC INST FD EURO EOTY SM AEMD CAPS	14.805	0	14.805
**D AVIVA INVESTORS PASSIVE FUNDS ACS - AI DEVELOPED WORLD EX UK EQUITY INDEX FUND	56.462	0	56.462
**D AVIVA INVESTORS PASSIVE FUNDS ACS - AI 60:40 GLOBAL EQUITY INDEX FUND	16.293	0	16.293
**D HSBC ETFs PUBLIC LIMITED COMPANY - HSBC MSCI WORLD VALUE ESG UCITS ETF	11.324	0	11.324
**D AVIVA INVESTORS PASSIVE FUNDS ACS - AI 30:70 GLOBAL EQUITY (CURRENCY HEDGED) INDEX FUND	6.893	0	6.893
**D AMUNDI ETF ICAV - AMUNDI PRIME ALL COUNTRY WORLD UCITS ETF	1.522	0	1.522
**D AMUNDI ETF ICAV - AMUNDI SANDP 500 EQUAL WEIGHT ESG LEADERS UCITS ETF	20.149	0	20.149
**D AMUNDI ETF ICAV - AMUNDI S&P 500 EQUAL WEIGHT ESG LEADERS UCITS ETF	22.276	0	22.276
**D AVIVA INVESTORS UK FUND SERVICES LIMITED	33.071	0	33.071
**D PUTM INST I FUND EURO EQUITY	33.957	0	33.957
**D PUTM AUTHORISED CONTRACTUAL SCHEME - PUTM ACS EUROPEAN EX UK FUND 2	9.594	0	9.594
**D HSBC ETFs PUBLIC LIMITED COMPANY	147.734	0	147.734
**D FLATO INSTITUTIONAL INDEX FUND/EUROPEAN EQUITY	9.285	0	9.285
**D HSBC INDEX TRACKER INVESTMENT FUNDS - EUROPEAN INDEX FUND	24.584	0	24.584
**D AMUNDI ETF ICAV-AMUNDI PRIME GLOBAL UCITS ETF	192.151	0	192.151
**D HSBC ETFs PLC	9.567	0	9.567
**D HSBC ETFs PUBLIC LIMITED COMPANY - HSBC MSCI WORLD UCITS ETF	51.806	0	51.806
**D KBC ECO FUND/WORLD	63.747	0	63.747
**D ROYAL LONDON EUROPE ICVC - ROYAL LONDON EUROPE EX UK EQUITY TILT FUND	13.452	0	13.452
**D HSBC ETFs PUBLIC LIMITED COMPANY - HSBC MSCI EUROPE UCITS ETF	65.518	0	65.518
**D KBC INSTITUTIONAL FUND SRI EURO	12.817	0	12.817
**D KBC INST FUND EURO EQUITY	44.715	0	44.715
**D KBC EQUITY FUND EUROZONE	45.200	0	45.200
**D KBC EQUITY ENHANCED INTEL STOCK S	36.883	0	36.883
**D INTERNATIONALE KAPITALANLAGEGESELLSCHAFT MBH ACTING FOR THE ACCOUNT OF INKA LUCK FONDS UBS	689.063	0	689.063
**D UNIVERSAL-INVESTMENT-GESELLSCHAFT MBH	23.017	0	23.017
**D ALLIANZ CGI SUBFONDS EQUITIES	9.851	0	9.851
**D MEAG MUNICH ERGO KAPITALANLAGEGESELLSCHAFT MBH	27.488	0	27.488
**D INTERNATIONALE KAPITALANLAGEGESELLSCHAFT MBH ACTING FOR THE ACCOUNT OF A-EUROPA-LA-PASSIV	296.131	0	296.131
**D UNIVERSAL-INVESTMENT-GESELLSCHAFT MBH	74.340	0	74.340
**D ALLIANZ PV-WS RCM SYSPRO VALUE EUROPE	68.686	0	68.686
**D MEAG MUNICH ERGO KAPITALANLAGEGESELLSCHAFT MBH	85.761	0	85.761
**D INTERNATIONALE KAPITALANLAGEGESELLSCHAFT MBH ACTING FOR THE ACCOUNT OF ARTIEN EUR	4.177	0	4.177
**D INTERNATIONALE KAPITALANLAGEGESELLSCHAFT MBH ACTING FOR THE ACCOUNT OF BG	427.749	0	427.749
**D INTERNATIONALE KAPITALANLAGEGESELLSCHAFT MBH ACTING FOR THE ACCOUNT OF INKA LUCK FONDS DWS AKTIEN O	6.300	0	6.300
**D INTERNATIONALE KAPITALANLAGEGESELLSCHAFT MBH ACTING FOR THE ACCOUNT OF MERLIN MASTER FONDS INKA	29.800	0	29.800
**D INTERNATIONALE KAPITALANLAGEGESELLSCHAFT MBH ACTING FOR THE ACCOUNT OF ARZTRENTE 2	387.000	0	387.000
**D INTERNATIONALE KAPITALANLAGEGESELLSCHAFT MBH ACTING FOR THE ACCOUNT OF VIM	26.566	0	26.566
**D INTERNATIONALE KAPITALANLAGEGESELLSCHAFT MBH ACTING FOR THE ACCOUNT OF ZA	70.849	0	70.849
**D DWS INVESTMENT GMBH W/BER 1 AP	3.017	0	3.017
**D JPMORGAN INTERNATIONAL VALUE ETF	6.584	0	6.584
**D UNIVERSAL-INVESTMENT-GESELLSCHAFT MBH ON BEHALF OF VSTBH-UNIVERSAL-FONDS	217.510	0	217.510
**D JPMORGAN INVESTMENT FUNDS	2.389	0	2.389
**D UNIVERSAL-INVESTMENT-GESELLSCHAFT MBH ON BEHALF OF STEV-NW-UNIVERSAL-FONDS	368.643	0	368.643
**D UNIVERSAL-INVESTMENT-GESELLSCHAFT MBH ON BEHALF OF STEV-NW-UNIVERSAL-FONDS	3.800	0	3.800

Pagina 13

Azionisti: 1.797 Tesic: 2 DL\* delega alla persona fisica sopra indicata con il numero della scheda magnetica

Azionisti in proprio: 0 Azionisti in delega: 1.797 \*\*D delega alla persona fisica sopra indicata con il numero della scheda magnetica (votazione effettuata alla postazione assistita)

RL\* rappresentanza legale alla persona fisica sopra indicata con il numero della scheda magnetica

## LISTA ESITO DELLE VOTAZIONE

Oggetto: **1.b Modifica dell'art. 19 ("Utili sociali") dello statuto sociale.**

## FAVOREVOLI

Cognome	Tot. Voti	Proprio	Delega
**D ALGERIS UCITS FUNDS PLC - ALGERIS CORE ITALY FUND	327.169	0	327.169
**D 405 MSTV I LP - AQR- NON FLIP	1.075	0	1.075
**D SEI INSTITUTIONAL INTERNATIONAL TRUST INTERNATIONAL EQUITY FUND	21.082	0	21.082
**D JPMORGAN FLEXIBLE INCOME ETF	260	0	260
**D GLOBAL FUNDS TRUST COMPANY	52.990	0	52.990
**D KAIROS INTERNATIONAL SICAV - MADE IN ITALY	215.302	0	215.302
**D JPMORGAN FUNDS	4.296.266	0	4.296.266
**D RIA INTERNATIONAL EQUITIES FUND	11.014	0	11.014
**D RIA NZ INTERNATIONAL EQUITIES FUND	4.358	0	4.358
**D FCP EPARGNE EUROPE DYNAMIQUE	43.387	0	43.387
**D COMMINGLED PENSION TRUST FUND (EUROPE DYNAMIC) OF JP MORGAN CHASE BANK, N.A.	68.527	0	68.527
**D MFS GLOBAL ALTERNATIVE STRATEGY FUND	7.067	0	7.067
**D JPMORGAN SAR EUROPEAN FUND	197.432	0	197.432
**D MFS INTERNATIONAL NEW DISCOVERY FUND	1.400.785	0	1.400.785
**D JPMORGAN INTERNATIONAL DEVELOPED EQUITY ACTIVE ETF	8.515	0	8.515
**D JPMORGAN EUROPE DYNAMIC FUND	307.305	0	307.305
**D JPMORGAN DEVELOPED INTERNATIONAL VALUE FUND	402.261	0	402.261
**D JPMORGAN INCOME BUILDER FUND	71.237	0	71.237
**D JPMORGAN INTERNATIONAL DYNAMIC ETF	4.209	0	4.209
**D JPMORGAN EUROPEAN GROWTH & INCOME PLC	223.419	0	223.419
**D JPMORGAN DIVERSIFIED FUND	8.010	0	8.010
**D JPMORGAN FUND ICVC - JPM EUROPE DYNAMIC (EX UK) FUND	687.434	0	687.434
**D JPMORGAN GLOBAL ALLOCATION FUND	4.340	0	4.340
**D COMMINGLED PENSION TRUST FUND (EAFE EQUITY INDEX) OF JP MORGAN CHASE BANK, N.A.	2.862	0	2.862
**D DEKA VALUE PLUS	187.317	0	187.317
**D 405 MSTV I LP-TREASURY INTL	93.930	0	93.930
**D BAM MASTER (GCM )	6.151	0	6.151
**D BRIDGEWATER PURE ALPHA TRADING-COMPANY LTD	24.696	0	24.696
**D VERITON MULTI STRATEGY MASTER FD (4TY )	11.734	0	11.734
**D HOLOCENE ADVISORS MASTER FD LTD G (GCM )	66.959	0	66.959
**D BRIDGEWATER PURE ALPHA TRADING CO (RTV )	27.729	0	27.729
**D BRIDGEWATER PURE ALPHA TRADING CO (GCM )	56.106	0	56.106
**D HUDSON BAY MASTER FD LTD TRADING (GCM )	787	0	787
**D 405 MSTV LP	323	0	323
**D BRIDGEWATER PURE ALPHA TRADING COMPANY II, LTD.	6.151	0	6.151
**D VERITON MULTI STRATEGY MASTER FUND LTDG	56.106	0	56.106
**D BRIDGEWATER PURE ALPHA TRADING COMPANY IV, LP	66.959	0	66.959
**D HOLOCENE ADVISORS MASTER FUND-LTD	787	0	787
**D ATLAS DIVERSIFIED MASTER FUND, LTD.	27.729	0	27.729
**D BRIDGEWATER PURE ALPHA FUND III, LTD	24.696	0	24.696
**D AQR LUX FUNDS- AQR DIVERSIFIED-RISK PREMIA FUND	1.777	0	1.777
**D HUDSON BAY MASTER FUND LTD TRADING	45.610	0	45.610
**D MI-FONDS 384	323	0	323
**D STICHTING PENSIOENFONDS MEDISCH SPECIALISTEN	5.776	0	5.776
**D DEKA-MASTER-HAEK I	99.171	0	99.171
**D DEKA-MASTER-HAEK II	36.798	0	36.798
**D MINISTRY OF ECONOMY AND FINANCE	207.360	0	207.360
**D BRIDGEWATER PURE ALPHA FD III GCM (GCM )	1.777	0	1.777
**D MULTI-MANAGER INTERNATIONAL EQUITY STRATEGIES FUND	17.840	0	17.840
**D MULTI-MANAGER DIRECTIONAL ALTERNATIVE STRATEGIES FUND	37.224	0	37.224
**D AQR LUX FDS AQR DIVERSIFIED RIS (LUX )	45.610	0	45.610

Pagina 14

2 DE\* delega alla persona fisica sopra indicata con il numero della scheda magnetica

1.797 \*\*D delega alla persona fisica sopra indicata con il numero della scheda magnetica (votazione effettuata alla postazione assistita)

RI\* rappresentanza legale alla persona fisica sopra indicata con il numero della scheda magnetica

Azionisti: 1.797 Teste: 0

Azionisti in proprio: 0 Azionisti in delega:

## LISTA ESITO DELLE VOTAZIONE

Oggetto: 1.b Modifica dell' art. 19 ("Utili sociali") dello statuto sociale.

## FAVOREVOLI

Cognome	Tot. Voti	Proprio	Delega
**D MI-FONDS F47	12.407	0	12.407
**D DES VAL INTL.PEBO CSH NON FLIP	3	0	3
**D D.E. SHAW OCULUS INTL NON FLIP	13.563	0	13.563
**D AOR TA GLOBAL ALPHA FUND, NON FLIP	17.591	0	17.591
**D BAVVK AM FONDS	13.935	0	13.935
**D UI BVK KAPITALVERWALTUNGSGESSELLSCHAFT MBH ON BEHALF OF BAYERISCHER PENSIONSFONDS	53.571	0	53.571
**D SAEV MASTERFONDS INKA	175.028	0	175.028
**D STUTTGARTER AKTIEN EUROPA	14.307	0	14.307
**D THE NATIONAL BANK OF THE REPUBLIC OF KAZAKHSTAN	17.209	0	17.209
**D ACTICCIA VIE-90 N 7	8.829	0	8.829
**D FOOLIQ EHF	1.121	0	1.121
**D AMUNDI LIFECYCLE 2030 EQUITY	7	0	7
**D AMUNDI LIFECYCLE 2033 EQUITY	13	0	13
**D AMUNDI LIFECYCLE 2036 EQUITY	17	0	17
**D AMUNDI LIFECYCLE 2039 EQUITY	20	0	20
**D ONEMARKETS ALLIANZ CONSRV MUL ASS	17.684	0	17.684
**D AMUNDI MSCI EMU ESG BROAD TRANSITION	162.799	0	162.799
**D AMUNDI STOXX EUROPE 600	563.112	0	563.112
**D AMUNDI INDEX MSCI EUROPE	272.196	0	272.196
**D AMUNDI MSCI EMU ESG LEADERS SELECT	237.208	0	237.208
**D AMUNDI INDEX MSCI WORLD	24.504	0	24.504
**D AMUNDI MSCI EUROPE CLIMATE PARIS ALIGNED	3.912	0	3.912
**D DPAM L EQUITIES EUROPE BEHAVIORAL VALIDE	12.000	0	12.000
**D AMUNDI MSCI EUROPE SCREENED	17.938	0	17.938
**D CPR INVEST BIODIVERSITY	50.211	0	50.211
**D AMUNDI MSCI WORLD CLIMATE PARIS ALIGNED	183	0	183
**D AMUNDI MSCI EMU CLIMATE PARIS ALIGNED	13.056	0	13.056
**D AMUNDI ITALY MIB ESG	130.574	0	130.574
**D AMUNDI MSCI EUROPE ESG BROAD TRANSITION	89.264	0	89.264
**D AMUNDI STOXX EUROPE 600 ESG	52.042	0	52.042
**D AMUNDI MSCI EUR EX SWITZERLAND ESG LEAD	24.591	0	24.591
**D ESPERIDES DVA ALLIANZ	2.849	0	2.849
**D PRI JP MORGAN EUROZONE EQUITY	162.777	0	162.777
**D AMUNDI FUNDS EUROPEAN EQUITY SMALL CAP	266.144	0	266.144
**D AMUNDI PRIME EUROPE	13.434	0	13.434
**D AMUNDI PRIME EUROZONE	41.253	0	41.253
**D AF EUROLAND EQUITY SMALL CAP SELECT	514.297	0	514.297
**D LEADERSSEL PMI	63.000	0	63.000
**D AMUNDI FUNDS EUROLAND EQUITY RISK PARITY	12.993	0	12.993
**D CLEOME INDEX EMU EQUITIES	82.581	0	82.581
**D CLEONE INDEX EUROPE EQUITIES	113.785	0	113.785
**D AURIS X ALLIANZ GLOBAL EQUITIES ESG	617	0	617
**D LUXCELLENCE HELVETIA EUROP EQUITY	5.034	0	5.034
**D INDEXIQ FACTORS SUSTAINABLE EUROPE EQUITY	35.117	0	35.117
**D CANDRIAM SUSTAINABLE EQUITY QUANT EUROPE	51.190	0	51.190
**D NIF3 SUSTAINABLE WORLD EQUITY MANDATE2	770	0	770
**D SWISSCANTO LU PF FD COMMITTED FOCUS CHF	12.469	0	12.469
**D RESPONSIBLE SELECT CHF	8.088	0	8.088
**D COMMITTED SELECT EUR	14.631	0	14.631
**D SWC LU PORTFOLIO FUND COMMITTED BALANCE CHF	25.398	0	25.398
**D SWC LU PORTFOLIO FUND COMMITTED BALANCE EUR	22.543	0	22.543

Pagina 15

DE\* delega alla persona fisica sopra indicata con il numero della scheda magnetica

2

\*\*D delega alla persona fisica sopra indicata con il numero della scheda magnetica (votazione effettuata alla postazione assistita)

1.797

Azionisti in delega:

1.797

Teste:

0

Azionisti in proprio:

RI.\* rappresentanza legale alla persona fisica sopra indicata con il numero della scheda magnetica

## LISTA ESITO DELLE VOTAZIONE

Oggetto: I.b Modifica dell' art. 19 ("Utili sociali") dello statuto sociale.

## FAVOREVOLI

Cognome	Tot. Voti	Proprio	Delega
**D SWISSCAMTO LJ COMMITTED AMBITION CHF	10.912	0	10.912
**D SWISSCAMTO LU PORT FD COMMITTED AMB	10.808	0	10.808
**D UNIVERSE THE CMI CONT EURO EQ	28.099	0	28.099
**D SWISSCAMTO SYSTEMATIC COMMITTED EUROZONE	11.594	0	11.594
**D CAMDRIAM FUND EQUITY EMU HIGH DIVIDEND	2.423	0	2.423
**D CENTRAL BANK OF IRELAND MSCI PAB	8.057	0	8.057
**D DPAM B EQUITIES EMU BEHAVIORAL VALUE	22.000	0	22.000
**D DPAM B EQUITIES EUROPE INDEX	30.000	0	30.000
**D DPAM DBI RDT B EQUITIES EMU INDEX	48.000	0	48.000
**D CO PERATIE KLAVERBLAD VERZEKERINGEN DA	17.960	0	17.960
**D KLAVERBLAD SCHADEVERZEKERINGSMAATSCHAPJ	20.055	0	20.055
**D ST BEDRIJFSTAKPENSIOENFONDS VOOR DE PARTICULIERE BEVEELIGING	5.151	0	5.151
**D STICHTING BEL PENSIOEN	39.362	0	39.362
**D SPA MANDATE BLACKROCK	126.771	0	126.771
**D STICHTING JURIDISCH EIGENAAR ASR ESG INDEXPLUS INSTITUTIONELE FONDSEN	2.690	0	2.690
**D ST PFD PMA MANDATE BLACKROCK	870	0	870
**D STICHTING PENSIOENFONDS VOOR FYSIOTHERAPEUTEN	7.698	0	7.698
**D STICHTING PENSIOENFONDS VOOR DE ARCHITECTENBUREAUS	34.068	0	34.068
**D HELVETIA I EUROPA	6.271	0	6.271
**D LGT SIC EQUITY OPT POOL SSGA	509	0	509
**D ROYAL UNITED KINGDOM BENEFICIENT ASSOCIAT	522	0	522
**D ABERDEEN GROUP CHARITABLE TRUST	6.643	0	6.643
**D UI MAIN I UF BLACKROCK EUROPE	4.355	0	4.355
**D BI MAIN I UNIVERSAL FONDS UKA	21.459	0	21.459
**D BI FONDS G100 AKTIEN OTRON	53.521	0	53.521
**D HAMELIN ACTIONS EUROPE PMC	35.376	0	35.376
**D AMUNDI ACTIONS EURO RESPONSABLE	31.840	0	31.840
**D ASSURDIX	122.113	0	122.113
**D AA SSGA ACTIONS: INDICE EURO	443.039	0	443.039
**D LBPFAM 3 MOIS	21.645	0	21.645
**D TOCQUEVILLE FINANCE	21.243	0	21.243
**D TONI ACTIONS ISR 100	46.869	0	46.869
**D VIVACCIO ISR ACTIONS	238.595	0	238.595
**D LBPFAM ISR ACTIONS FOCUS EURO	16.963	0	16.963
**D DRIVERS CMP 1	17.205	0	17.205
**D CNP ASSUR VALUE ET MOMENTUM	55.349	0	55.349
**D CARPINKO PVES ET MOYENNES CAPI C	81.269	0	81.269
**D OSTRUM EUROPE EQUITY	11.808	0	11.808
**D FGV ACTIONS EUROPE LM A	57.798	0	57.798
**D BOPS EURO P	7.125	0	7.125
**D EGPARGNE 2 DIVERSIFIE	148.079	0	148.079
**D AMUNDI MSCI EMU HIGH DIVIDEND UCITS ETF	10.316	0	10.316
**D CAVEC LA FRANCAISE DIVERSIFIE	140.199	0	140.199
**D ARKEA FOCUS HUMAN	10.590	0	10.590
**D CHOIX SOLIDAIRE	142.208	0	142.208
**D ECOFI CAPITAL GARANTI 2029	50.916	0	50.916
**D AMUNDI EQUITY EURO CONSERVATIVE	32.323	0	32.323
**D ROPS SMART INDEX EURO	15.092	0	15.092
**D AP ACTIONS 1 EURO	9.732	0	9.732
**D IP ACTIONS EURO	24.554	0	24.554
**D GLOBAL MULTI FACTOR EQUITY FUND			

Pagina 16

2 DE\* delega alla persona fisica sopra indicata con il numero della scheda magnetica

1.797 \*\*D delega alla persona fisica sopra indicata con il numero della scheda magnetica (votazione effettuata alla postazione assistita)

0 Azionisti in delega: RI\* rappresentanza legale alla persona fisica sopra indicata con il numero della scheda magnetica

Azionisti:

1.797 Teste:

0 Azionisti in delega:

Azionisti in proprio:

## LISTA ESITO DELLE VOTAZIONE

Oggetto: **1.b Modifica dell'art. 19 ("Utili sociali") dello statuto sociale.**

## FAVOREVOLI

Cognome	Tot. Voti	Proprio	Delega
**D BEL EQUITY EUROPE	80.973	0	80.973
**D LMDG SMID CAP EUR FCP	19.190	0	19.190
**D STAR PASTEUR	13.160	0	13.160
**D LFAML INDEXALPHA	146.564	0	146.564
**D SAKARAH 7 FCP	4.416	0	4.416
**D AMUNDI MSCI WORLD CLIMATE PARIS ALIGNED UMWELTZEICHEN UCITS ETF	1.891	0	1.891
**D AMUNDI INDEX EUROPE EX UK SMALL	14.765	0	14.765
**D LBPAM ISR ACTIONS EUROMONDE	11.571	0	11.571
**D TOCQUEVILLE DIVIDENDE	50.858	0	50.858
**D ACTIONS MONDE ET EUROPE	40.702	0	40.702
**D A. A. B. DIVERSIFIE	28.720	0	28.720
**D AMLC EQ SINGLE STOCKS	125	0	125
**D LBPAM SHORT TERM	147.000	0	147.000
**D SELECTION EURO CLIMAT JANVIER 2025	6.073	0	6.073
**D CAMBRIDGE UNIVERSITY ALL WORLD EQUITY FD	3.580	0	3.580
**D CAMBRIDGE UNIVERSITY DEVELOPED MARKETS EQUITY FUND	1.459	0	1.459
**D EDF RETRAITE LONG TERME INDICIELLE	10.875	0	10.875
**D OCIRP ACTIONS MULTIFACTEURS	20.137	0	20.137
**D ASR LEVENVERZEKERING NV	42.011	0	42.011
**D ASR SCHADEVERZEKERING NV	14.592	0	14.592
**D BLACKROCK LIFE LTD	60.137	0	60.137
**D BLACKROCK SOLUTIONS FUNDS ICAV	15.192	0	15.192
**D STATE OIL FUND OF THE REPUBLIC OF AZERBAIJAN	120.660	0	120.660
**D TD INTERNATIONAL EQUITY INDEX ETF	51.972	0	51.972
**D BLACKROCK GLOBAL FUNDS	1.342	0	1.342
**D AURION GLOBAL EQUITY FUND	1.343	0	1.343
**D STICHTING BEDRIJFSPENSIENFONDS VOOR HET BAKKERSBEDRIJF	45.627	0	45.627
**D TD DIVERSIFIED MONTHLY INCOME FUND	73.683	0	73.683
**D IMPERIAL GLOBAL EQUITY INCOME POOL	7.048	0	7.048
**D IMPERIAL INTERNATIONAL EQUITY POOL	89.317	0	89.317
**D ALASKA PERMANENT FUND CORPORATION	156.288	0	156.288
**D BANK OF KOREA	181.377	0	181.377
**D ISHARES VII PUBLIC LIMITED COMPANY	484.494	0	484.494
**D ISHARES PUBLIC LIMITED COMPANY	397.687	0	397.687
**D LA CLARINGTON GLOBAL VALUE FUND	6.080	0	6.080
**D CIW FUND, LP	501	0	501
**D BLACKROCK - IG INTERNATIONAL EQUITY POOL	1.930	0	1.930
**D STICHTING BEDRIJFSTAKPENSIOENFONDS VOOR DE ZOETWARENINDUSTRIE	36.293	0	36.293
**D ISHARES II PUBLIC LIMITED COMPANY	759.661	0	759.661
**D CIBC EUROPEAN INDEX FUND	1.910	0	1.910
**D CIBC INTERNATIONAL EQUITY INDEX ETF	5.677	0	5.677
**D BLACKROCK LIFE LIMITED	12.487	0	12.487
**D CIBC INTERNATIONAL EQUITY INDEX POOL	1.374	0	1.374
**D GLOBAL ATLANTIC BLACKROCK DISCIPLINED INTERNATIONAL CORE PORTFOLIO	989	0	989
**D SYMMETRY PANORAMIC INTERNATIONAL EQUITY FUND	17.174	0	17.174
**D IPC MULTI-FACTOR INTERNATIONAL EQUITY FUND	13.973	0	13.973
**D STICHTING BEDRIJFSTAKPENSIOENFONDS VOOR HET SCHILDERS- / AFWERKINGS- EN GLASZETBEDRIJF	51.919	0	51.919
**D LOCKHEED MARTIN CORPORATION MASTER RETIREMENT TRUST	7.389	0	7.389
**D COMMISSION DE LA CAISSE COMMUNE	5.293	0	5.293
**D IO CANDRIAM ESG INTERNATIONAL EQUITY ETF	5.654	0	5.654

Pagina 17

2 DE\* delega alla persona fisica sopra indicata con il numero della scheda magnetica

1.797 \*\*D delega alla persona fisica sopra indicata con il numero della scheda magnetica (votazione effettuata alla postazione assistita)

RL\* rappresentanza legale alla persona fisica sopra indicata con il numero della scheda magnetica

1.797 Teste:

(0) Azionisti in delega:

Azionisti:

Azionisti in proprio:

## LISTA ESITO DELLE VOTAZIONE

Oggetto: 1.b Modifica dell'art. 19 ("Utili sociali") dello statuto sociale.

## FAVOREVOLI

Cognome	Tot. Voti	Proprio	Delega
**D CIBC INTERNATIONAL EQUITY PRIVATE POOL	6.676	0	6.676
**D THE CANADA LIFE ASSURANCE COMPANY	15.980	0	15.980
**D LAWRENCE LIVERMORE NATIONAL SECURITY, LLC AND TRIAD NATIONAL SECURITY, LLC DEFINED BENEFIT PENSION PLAN GROUP TRUST	4.434	0	4.434
**D TD BALANCED GROWTH FUND	132.679	0	132.679
**D COMMONWEALTH OF PENNSYLVANIA STATE EMPLOYEES' RETIREMENT SYSTEM	1.488	0	1.488
**D BLACKROCK FUND MANAGERS LTD	325.687	0	325.687
**D TD INTERNATIONAL RESEARCH EQUITY FUND	44.109	0	44.109
**D CO-OPERATORS GROUP LIMITED	2.139	0	2.139
**D GLOBAL X MSCI EAFE INDEX ETF	2.413	0	2.413
**D BLACKROCK ADVANTAGE INTERNATIONAL FUND OF BLACKROCK FUNDS	26.822	0	26.822
**D CAUSEWAY INTERNATIONAL SMALL CAP FUND	234.622	0	234.622
**D IMPERIAL OVERSEAS EQUITY POOL	3.300	0	3.300
**D AZL INTERNATIONAL INDEX FUND	19.303	0	19.303
**D BRUCE POWER PENSION PLAN	1.068	0	1.068
**D SHELL CANADA 2007 PENSION PLAN	676	0	676
**D INDUSTRIAL ALLIANCE INSURANCE AND FINANCIAL SERVICES INC	52.010	0	52.010
**D TD ACTIVE GLOBAL ENHANCED DIVIDEND ETF	932.782	0	932.782
**D MOTABILITY, AS SOLE TRUSTEE OF THE MOTABILITY ENDOWMENT TRUST	869	0	869
**D ARIZONA STATE RETIREMENT SYSTEM	85.547	0	85.547
**D INDUSTRIAL ALLIANCE INSURANCE AND FINANCIAL SERVICES INC	13.328	0	13.328
**D IOWA PUBLIC EMPLOYEES' RETIREMENT SYSTEM	70.889	0	70.889
**D AUTORIDADE MONETARIA DE MACAU	5.075	0	5.075
**D CIBC INTERNATIONAL INDEX FUND	27.403	0	27.403
**D IPROFILE INTERNATIONAL EQUITY PRIVATE POOL	5.709	0	5.709
**D TEXAS PERMANENT SCHOOL FUND CORPORATION	78.038	0	78.038
**D TD EMERALD INTERNATIONAL EQUITY INDEX FUND	34.237	0	34.237
**D SCHOOL EMPLOYEES RETIREMENT SYSTEM OF OHIO	72.857	0	72.857
**D AGF INVESTMENTS INC.	7.542	0	7.542
**D UNIVERSITY OF NOTRE DAME DU LAC	437	0	437
**D VEGA PARTNERSHIP N L.P	19.478	0	19.478
**D TD EUROPEAN INDEX FUND	32.279	0	32.279
**D KOORMIN BANK CO., LTD.	2.687	0	2.687
**D STATE OF WISCONSIN INVESTMENT BOARD	2.157	0	2.157
**D ODDO BHF ALGO GLOBAL	183.129	0	183.129
**D ODDO BHF ASSET MANAGEMENT GMBH WEGEN FT-G06-FONDS	150.136	0	150.136
**D PUBLIC EMPLOYEES' RETIREMENT SYSTEM OF MISSISSIPPI	9.100	0	9.100
**D SUBSIDIZED SCHOOLS PROVIDENT FUND	223.339	0	223.339
**D INVESCO FUND MANAGERS LIMITED	43.370	0	43.370
**D INVESCO MARKETS II PUBLIC LIMITED COMPANY	6.939	0	6.939
**D KIMPULAN WANG PERSARAAN (DIPERBADANKAN	15.127	0	15.127
**D INVESCO FUNDS	23.688	0	23.688
**D OTIMCO SF II LLC	5.042	0	5.042
**D MANULIFE SMART INTERNATIONAL DIVIDEND ETF	358.677	0	358.677
**D AZL DPA INTERNATIONAL CORE EQUITY FUND	34.055	0	34.055
**D MANULIFE MULTIFACTOR DEVELOPED INTERNATIONAL INDEX ETF	754.887	0	754.887
**D THE SEVENTH SWEDISH NATIONAL PENSION FUND - AP-7 EQUITY FUND	8.688	0	8.688
**D PENSTON RESERVES INVESTMENT TRUST FUND	6.762	0	6.762
**D VOYA VACS INDEX SERIES I PORTFOLIO	221.438	0	221.438
**D WISDOMTREE INTERNATIONAL AI ENHANCED VALUE FUND	42.548	0	42.548
**D WISDOMTREE INTERNATIONAL AI ENHANCED VALUE FUND	35.318	0	35.318
**D WISDOMTREE INTERNATIONAL AI ENHANCED VALUE FUND	42.250	0	42.250

Pagina 18

2 DE\* delega alla persona fisica sopra indicata con il numero della scheda magnetica

1.797 \*\*D delega alla persona fisica sopra indicata con il numero della scheda magnetica (votazione effettuata alla posazione assistita)

RL\* rappresentanza legale alla persona fisica sopra indicata con il numero della scheda magnetica

Azionisti:

1.797 Tesite:

Azionisti in proprio:

0 Azionisti in delega:

## LISTA ESITO DELLE VOTAZIONE

Oggetto: I.b Modifica dell' art. 19 ("Utili sociali") dello statuto sociale.

## FAVOREVOLI

Cognome	Tot. Voti	Proprio	Delega
**D VOYA MULTI-MANAGER INTERNATIONAL EQUITY FUND	55.455	0	55.455
**D VOYA INTERNATIONAL INDEX PORTFOLIO	10.053	0	10.053
**D VANGUARD GLOBAL DIVIDEND FUND	58.233	0	58.233
**D INVESTERINGSFORENINGEN LAEGERNES INVEST	3.809	0	3.809
**D INVESTERINGSFORENINGEN LAEGERNES INVEST, LI AKTIER GLOBALE INDEX	13.651	0	13.651
**D KAPITALFORENINGEN LAEGERNES INVEST, KLI AKTIER GLOBALE INDEX	61.102	0	61.102
**D T. ROME PRICE GLOBAL EX-U.S. EQUITY MACRO POOL	250	0	250
**D IMCO GLOBAL PUBLIC EQUITY LP	42.868	0	42.868
**D WISDOMTREE DYNAMIC CURRENCY HEDGED INTERNATIONAL EQUITY FUND	17.171	0	17.171
**D PITTSBURGH THEOLOGICAL SEMINARY OF THE PRESBYTERIAN CHURCH (USA	897	0	897
**D WISDOMTREE INTERNATIONAL MIDCAP DIVIDEND FUND	28.722	0	28.722
**D RAINDROPS CAPITAL LIMITED	1.339	0	1.339
**D SNOWBALL CAPITAL HOLDINGS LIMITED	1.765	0	1.765
**D WISDOMTREE INTERNATIONAL EQUITY FUND	14.507	0	14.507
**D WISDOMTREE GLOBAL HIGH DIVIDEND FUND	603	0	603
**D GREENFIELDS CAPITAL LIMITED	629	0	629
**D WISDOMTREE INTERNATIONAL HIGH DIVIDEND FUND	10.768	0	10.768
**D PUBLIC EMPLOYEE RETIREMENT SYSTEM OF IDAHO	4.528	0	4.528
**D NATIONAL ELEVATOR INDUSTRY PENSION PLAN	173.500	0	173.500
**D CCANDL O INTERNATIONAL EQUITY FUND	2.726	0	2.726
**D CIBC PENSION PLAN	644	0	644
**D CCANDL Q GLOBAL EQUITY FUND	14.067	0	14.067
**D CCANDL O GROUP GLOBAL EQUITY FUND	5.500	0	5.500
**D METROPOLITAN LIFE INSURANCE COMPANY	7.667	0	7.667
**D XTRACKERS MSCI EUROPE HEDGED EQUITY ETF	19.456	0	19.456
**D XTRACKERS MSCI EAFE HEDGED EQUITY ETF	140.471	0	140.471
**D XTRACKERS MSCI ALL WORLD EX US HEDGED EQUITY ETF	2.587	0	2.587
**D XTRACKERS MSCI KOKUSAI EQUITY ETF	3.301	0	3.301
**D XTRACKERS MSCI EUROZONE HEDGED EQUITY ETF	3.143	0	3.143
**D XTRACKERS MSCI EAFE HIGH DIVIDEND YIELD EQUITY ETF	207.766	0	207.766
**D THE STANDARD BANK OF SOUTH AFRICA LTD	67.546	0	67.546
**D PUBLIC EMPLOYEES RETIREMENT SYSTEM OF OHIO	65.930	0	65.930
**D THE STANDARD BANK OF SOUTH AFRICA LTD	18.769	0	18.769
**D TEXAS PERMANENT SCHOOL FUND CORP	55.375	0	55.375
**D XTRACKERS FTSE DEVELOPED EX US MULTIFACTOR ETF	1.552	0	1.552
**D VANGUARD EUROPEAN STOCK INDEX FUND	928.560	0	928.560
**D VANGUARD FTSE ALL-WORLD EX-US INDEX FUND	868.921	0	868.921
**D VANGUARD INTERNATIONAL HIGH DIVIDEND YIELD INDEX FUND	421.014	0	421.014
**D BONITAS POOLED INVESTMENT FUND SERIES - SMART EUROPEAN EQUITY FUND	4.629	0	4.629
**D FRANKLIN TEMPLETON INVESTMENT MANAGEMENT LIMITED	81	0	81
**D FIDELITY CONCORD STREET TRUST: FIDELITY INTERNATIONAL INDEX FUND	1.329.921	0	1.329.921
**D FIDELITY SAI INTERNATIONAL INDEX FUND	145.232	0	145.232
**D FRANKLIN TEMPLETON ETF TRUST FRANKLIN FTSE EUROPE ETF	2.985	0	2.985
**D FRANKLIN TEMPLETON ICADV	394	0	394
**D FRANKLIN TEMPLETON ETF TRUST FRANKLIN FTSE EUROZONE ETF	3.420	0	3.420
**D FRANKLIN INTERNATIONAL EQUITY INDEX ETF	5.400	0	5.400
**D THE COMMONWEALTH FUND	1.018	0	1.018
**D ADVANCED SERIES TRUST- AST-BALANCED ASSET ALLOCATION PORTFOLIO	154.336	0	154.336
**D ADVANCED SERIES TRUST - AST QUANTITATIVE MODELING PORTFOLIO	1.215	0	1.215
**D TEACHERS' RETIREMENT SYSTEM OF LOUISIANA	256.900	0	256.900
**D COMMONWEALTH OF PENNSYLVANIA PUBLIC SCHOOL EMPLOYEES' RETIREMENT SYSTEM	315.887	0	315.887

Pagina 19

Azionisti: 1.797 Teste: 1.797 Azionisti in proprio: 0 Azionisti in delega: 1.797

2 Di\* delega alla persona fisica sopra indicata con il numero della scheda magnetica  
 \*\*D delega alla persona fisica sopra indicata con il numero della scheda magnetica (votazione effettuata alla postazione assistita)

KL\* rappresentanza legale alla persona fisica sopra indicata con il numero della scheda magnetica

## LISTA ESITO DELLE VOTAZIONE

OGGETTO: 1.b Modifica dell'art. 19 ("Utili sociali") dello statuto sociale.

## FAVOREVOLI

Cognome	Vol. Voti	Proprio	Delega
**D ADVANCED SERIES TRUST - AST PRUDENTIAL GROWTH ALLOCATION PORTFOLIO	114.070	0	114.070
**D ENET-INRA-FONDS	10.183	0	10.183
**D ADVANCED SERIES TRUST - AST ACADEMIC STRATEGIES ASSET ALLOCATION PORTFOLIO	24.802	0	24.802
**D ONTARIO POWER GENERATION INC	672.575	0	672.575
**D TREASURER OF THE STATE OF NORTH CAROLINA EQUITY INVESTMENT FUND POOLED TRUST	100.322	0	100.322
**D STICHTING PENSIOENFONDS RAIL AND OPENBAAR VERVOER	89.301	0	89.301
**D INKA AUSGLEICHSFONDS	9.921	0	9.921
**D ADVANCED SERIES TRUST- AST PRESERVATION ASSET ALLOCATION PORTFOLIO	9.921	0	9.921
**D BRIDGEWATER DEFENSIVE ALPHA FUND (CF2), LP	237	0	237
**D THE PRUDENTIAL SERIES FUND - FSF PGIM FLEXIBLE MANAGED PORTFOLIO	3.990	0	3.990
**D COMMONWEALTH OF PENNSYLVANIA TREASURY DEPARTMENT	3.527	0	3.527
**D ADVANCED SERIES TRUST - AST ADVANCED STRATEGIES PORTFOLIO	52.781	0	52.781
**D PGIM QMA INTERNATIONAL DEVELOPED MARKETS INDEX FUND	837	0	837
**D PRUDENTIAL GLOBAL TOTAL RETURN FUND, INC. - PGIM GLOBAL TOTAL RETURN FUND	5.508	0	5.508
**D CENTRAL STATES SE AND SW H AND W FUNDS	133.500	0	133.500
**D BWSF GLOBAL MACRO TRADING LIMITED	53	0	53
**D COMMONWEALTH OF PA - TREASURY	4.470	0	4.470
**D BRIDGEWATER DEFENSIVE ALPHA TRADING CO LTD	40	0	40
**D INDIANA PUBLIC RETIREMENT SYSTEM	14.267	0	14.267
**D ADVANCED SERIES TRUST- AST CAPITAL GROWTH ASSET ALLOCATION PORTFOLIO	87.852	0	87.852
**D THE PRUDENTIAL SERIES FUND FSF GLOBAL PORTFOLIO	21.253	0	21.253
**D ADVANCED SERIES TRUST - AST INTERNATIONAL GROWTH PORTFOLIO	91.598	0	91.598
**D STICHTING PENSIOENFONDS RAIL & OPENBAAR VERVOER	12.478	0	12.478
**D THE PRUDENTIAL SERIES FUND - FSF PGIM 50/50 BALANCED PORTFOLIO	1.940	0	1.940
**D WILSHIRE BRIDGEWATER MANAGED ALPHA MASTER FUND LIMITED	2.146	0	2.146
**D INTERNATIONALE KAPITALANLAGESELLSCHAFT MBH ACTING FOR ACCOUNT OF ZFO AKTIEN EUROPA	2.591	0	2.591
**D INTERNATIONALE KAPITALANLAGESELLSCHAFT MBH ACTING FOR ACCOUNT OF INKA BREAK	4.571	0	4.571
**D EMPLOYEES RETIREMENT SYSTEM OF THE STATE OF HAWAII	14.805	0	14.805
**D PRINCIPAL FUNDS, INC. - INTERNATIONAL EQUITY INDEX FUND	18.959	0	18.959
**D PRINCIPAL FUNDS, INC. - OVERSEAS FUND	3.645	0	3.645
**D ALASKA PERMANENT FUND CORPORATION	180.560	0	180.560
**D FIRST TRUST EUROZONE ALPHADEX ETF	27.578	0	27.578
**D BESSEMER TRUST COMPANY	39.925	0	39.925
**D FIRST TRUST EUROZONE ALPHADEX FUND	29.629	0	29.629
**D FIRST TRUST EUROZONE ALPHADEX FUND	70.263	0	70.263
**D FIRST TRUST EUROPE ALPHADEX FUND	34.674	0	34.674
**D FIRST TRUST GLOBAL FUNDS PLC - FIRST TRUST GLOBAL EQUITY INCOME UCITS ETE	16.667	0	16.667
**D LOCAL PENSIONS PARTNERSHIP INVESTMENTS LTD	100.973	0	100.973
**D PENSIONDANMARK PENSIOENSFORSIKRINGSSELSKAB	39.184	0	39.184
**D SHELL NEDERLAND PENSIOENFONDS STICHTING	3.453	0	3.453
**D INTERNATIONAL BANK FOR RECONSTRUCTION AND DEVELOPMENT	6.852	0	6.852
**D KAPITALFORENINGEN INVESTIN PRO, GLOBAL ROUTINES I11	23.233	0	23.233
**D MINISTER FOR FINANCE AND IRELAND STRATEGIC INVESTMENT FUND (ISIF	1.359	0	1.359
**D LEGAL & GENERAL UCITS ETF PUBLIC LIMITED COMPANY	11.413	0	11.413
**D BNY MELLON INTERNATIONAL EQUITY ETF	188.694	0	188.694
**D THE BANK OF NEW YORK MELLON EMPLOYEE BENEFIT COLLECTIVE INVESTMENT FUND PLAN	14.589	0	14.589
**D ARBEJDSMARKEDETS TILLARSPENSION	142.507	0	142.507
**D BNY MELLON INDEX FUNDS, INC. - BNY MELLON INTERNATIONAL STOCK INDEX FUND	1.076.857	0	1.076.857
**D BNYM MELLON CF SL INTERNATIONAL STOCK INDEX FUND	5.403	0	5.403
**D BLACKROCK SOLUTIONS FUNDS ICAV	23.243	0	23.243
**D BLACKROCK SOLUTIONS FUNDS ICAV	35.004	0	35.004

Pagina 20

Azionisti: 1.797 Teste: 0 Azionisti in delega: 1.797 DE\* delega alla persona fisica sopra indicata con il numero della scheda magnetica

Azionisti in proprio: 1.797 DE\* delega alla persona fisica sopra indicata con il numero della scheda magnetica (votazione effettuata in affiliazione assistita)

RI\* rappresentanza legale alla persona fisica sopra indicata con il numero della scheda magnetica

LISTA ESITO DELLE VOTAZIONE

Oggetto: **1.b Modifica dell' art. 19 ("Utili sociali") dello statuto sociale.**

**FAVOREVOLI**

Cognome	Tot. Voti	Proprio	Delega
**D VAERDIPAPFONDEN SPARINVEST, INDEX BAEREDYGTIGE EUROPA KL	17.640	0	17.640
**D PENN SERIES DEVELOPED INTERNATIONAL INDEX FUND	1.719	0	1.719
**D LOCKHEED MARTIN CORPORATION MASTER RETIREMENT TRUST	3.024	0	3.024
**D MCGILL UNIVERSITY PENSION PLAN	1.027	0	1.027
**D ARROWSMREET COLLECTIVE INVESTMENT TRUST	661.470	0	661.470
**D ALASKA PERMANENT FUND CORPORATION	10.498	0	10.498
**D INVESTIRINGSFORENINGEN NYKREDIT INVEST TAKTILSK ALLOKERING	1.847	0	1.847
**D BOARD OF PENSIONS OF THE EVANGELICAL LUTHERAN CHURCH IN AMER	7.099	0	7.099
**D CNTRL ENSON FND INTRNTNL UNION	33.180	0	33.180
**D COUNTY EMPLOYEES ANNUITY AND BENEFIT FUND OF COOK COUNTY	7.569	0	7.569
**D WINDWISE MSCI EAFE INDEX NON-LENDING	7.948	0	7.948
**D MANVILLE PERSONAL INJURY SETTLEMENT TRUST	881	0	881
**D METROPOLITAN EMPLOYEE BENEFIT SYSTEM	4.241	0	4.241
**D PUBLIC EMPLOYEES' RETIREMENT SYSTEM OF MISSISSIPPI	8.793	0	8.793
**D INVESTIRINGSFORENINGEN SPARINVEST INDEX EUROPA VALUE KL	17.302	0	17.302
**D RHODE ISLAND EMPLOYERS RETIREMENT SYSTEMS POOLED TRUST	315.931	0	315.931
**D PUBLIC EMPLOYEES RETIREMENT ASSOCIATION OF NEW MEXICO	22.089	0	22.089
**D INTERNATIONAL EQUITY FUND	2.156	0	2.156
**D ARROWSTREET US GROUP TRUST	89.332	0	89.332
**D THE WAWANESA MUTUAL INSURANCE COMPANY	66.563	0	66.563
**D MERCK AND CO INC MASTER RETIREMENT TRUST	6.751	0	6.751
**D BMO PRIVATE INTERNATIONAL EQUITY PORTFOLIO	633.233	0	633.233
**D AL TST AL TRUST AKTIEN EUROPA	7.053	0	7.053
**D MI-FONDS KL2	20.452	0	20.452
**D MGTS AEF DA FUND	62.683	0	62.683
**D STICHTING PENSIOENFONDS HOOGOVENS	1.246	0	1.246
**D DEAM-FONDS ZDV	2.793	0	2.793
**D DEUTSCHE DCG EQ	949	0	949
**D DWS INVESTMENT GRBH ON BEHALF OF DWS-FONDS ZDV EVO	520	0	520
**D INTERNATIONAL EQUITY FUND	14.232	0	14.232
**D MACK EAFI EQUITY POOL	55.341	0	55.341
**D MACKENZIE INTERNATIONAL EQUITY INDEX ETF	16.425	0	16.425
**D WS DEVELOPED MARKETS EX NORTH AMERICA SR INDEX ETF	41.995	0	41.995
**D MACK COMPREHENSIVE EQUITY POOL	39.876	0	39.876
**D RAYTHEON TECHNOLOGIES CORPORATION MASTER RETIREMENT TRUST	9.613	0	9.613
**D AVIVA INVESTORS GLOBAL	11.282	0	11.282
**D AVIVA INVESTORS	6.744	0	6.744
**D FLORIDA RETIREMENT SYSTEM	1.888.738	0	1.888.738
**D THE ESB PENSION FUND	2.669	0	2.669
**D STICHTING DEPOSITARY APG DEVELOPED MARKETS EQUITY POOL	10.223	0	10.223
**D GOLDMAN SACHS ETF TRUST - GOLDMAN SACHS ACTIVE BETA INTERNATIONAL EQUITY ETF	470.133	0	470.133
**D GOLDMAN SACHS TRUST - GOLDMAN SACHS INTERNATIONAL EQUITY INSIGHTS FUND	79.036	0	79.036
**D GREAT-WEST INTERNATIONAL INDEX FUND	54.715	0	54.715
**D THE UNIVERSITY COURT OF THE UNIVERSITY OF GLASGOW	1.302	0	1.302
**D GOLDMAN SACHS ETF TRUST -GOLDMAN SACHS MARKETBETA INTERNATIONAL EQUITY ETF	15.600	0	15.600
**D STICHTING PENSIOENFONDS ABE (NETHERLANDS)	510.572	0	510.572
**D GOLDMAN SACHS ETF TRUST - GOLDMAN SACHS ACTIVE BETA EUROPE EQUITY ETF	14.611	0	14.611
**D GOLDMAN SACHS ETF ICAV	39	0	39
**D GOLDMAN SACHS ETF TRUST - GOLDMAN SACHS ACTIVEBETA WORLD LOW VOL PLUS EQUITY ETF	40.405	0	40.405
**D GOLDMAN SACHS VARIABLE INSURANCE TRUST - GOLDMAN SACHS INTERNATIONAL EQUITY	3.039	0	3.039
**D AVANTIS CIBC INTERNATIONAL EQUITY ETF	67	0	67

## LISTA ESITO DELLE VOTAZIONE

Oggetto: I.b Modifica dell' art. 19 ("Utili sociali") dello statuto sociale.

## FAVOREVOLI

Cognome	Tot. Voti	Proprio	Delega
**D GOLDMAN SACHS BEWAARSTICHTING II	43.496	0	43.496
**D STICHTING PENSIOENFONDS VOOR DE WONINGCORPORATIES	17.210	0	17.210
**D WISDOMTREE ISSUER ICAV	7.864	0	7.864
**D GREAT-WEST CORE STRATEGIES - INTERNATIONAL EQUITY FUND	8.283	0	8.283
**D INVESCO MARKETS II PLC	150.842	0	150.842
**D BONITAS POOLED INVESTMENT FUND SERIES - DYNAMIC EUROPEAN EQUITY FUND	36.738	0	36.738
**D INVESCO MSCI EAFE INCOME ADVANTAGE ETF	5.701	0	5.701
**D QUALITY EDUCATION FUND	809	0	809
**D INVESCO DWA DEVELOPED MARKETS MOMENTUM ETF	268.620	0	268.620
**D INVESCO MARKETS III PLC	1.006	0	1.006
**D INVESCO RAFI DEVELOPED MARKETS EX-U.S. ETF	37.220	0	37.220
**D POLICE AND FIRE RETIREMENT SYSTEM OF THE CITY OF DETROIT	16.890	0	16.890
**D PUBLIC SCHOOL TEACHERS PENSION AND RETIREMENT FUND OF CHICAGO	9.680	0	9.680
*** POTTIEZ NICOLAS	1	0	1
**D BOC-PRUDENTIAL EUROPEAN INDEX FUND	25.313	0	25.313
**D NEUALT LLC	14.906	0	14.906
**D BOC-PRUDENTIAL EUROPEAN EQUITY FUND	6.041	0	6.041
**D BESSEMER TRUST COMPANY CLEARING ACCOUNT	1.194.143	0	1.194.143
**D BESSEMER TRUST CO CLEARING ACCT	5.027	0	5.027
**D ISAAC	4.000	0	4.000
**D SOGECAP ACTIONS - SMALL CAP	227.130	0	227.130
**D AIM EQUITY EUROPE CANTONS	11.947	0	11.947
**D OFI INVEST ESG DYNAMIQUE EURO	3.476	0	3.476
**D OFI INVEST ESG EQUILIBRE EURO	5.746	0	5.746
**D OFI INVEST ESG PRUDENT EURO	1.822	0	1.822
**D AFER DIVERSITE ISR	13.085	0	13.085
**D SG ACTIONS EURO SMALL CAP	492.792	0	492.792
**D AMUNDI MSCI WORLD EX USA SCREE	84	0	84
**D MULTI UNITS FRANCE - AMUNDI FT	392.494	0	392.494
**D MULTI UNITS FRANCE - AMUNDI MS	18.289	0	18.289
**D GLOBAL SICAV - OFI INVEST ESG	5.148	0	5.148
**D MULTI UNITS LUXEMBOURG-AMUNDI	79.564	0	79.564
**D SLF (LUX) EQUITY GLOBAL	150.996	0	150.996
**D SWISS LIFE FUNDS (LUX) - EQUITY	53.276	0	53.276
**D SWISS LIFE INDEX FUNDS (LUX)	326.576	0	326.576
**D EFPELUX SIC-AZIONARIO	100.472	0	100.472
**D SEI GLOBAL MASTER FUND PLC	23.196	0	23.196
**D AB SICAV III - DYNAMIC ALL MAR	3.861	0	3.861
**D KOKUSAI EQUITY INDEX FUND	34.938	0	34.938
**D MORGAN STANLEY PATHWAY FUNDS	1.088	0	1.088
**D AB SICAV I - ALL MARKET INCOME	6.368	0	6.368
**D BRIDGE BUILDER INTERNATIONAL	9.279	0	9.279
**D DESTINATIONS INTERNATIONAL EQU	50.079	0	50.079
**D DESTINATIONS INTERNATIONAL EQU	20.878	0	20.878
**D NZAM EURO STOXX PARIS-ALIGNED	125.341	0	125.341
**D BANCREEK INTERNATIONAL LARGE	5.657	0	5.657
**D THE NOMURA TRUST AND BANKING	2.136	0	2.136
**D RAYLIANT WILSHIRE NXTGEN INTER	122.867	0	122.867
**D BANCREEK DIVIDEND EQUITY	18.390	0	18.390
	316	0	316
	25.151	0	25.151

Pagina 22

19\* delega alla persona fisica sopra indicata con il numero della scheda magnetica

2 1.797

0 Azionisti in delega:

Azionisti: 1.797

Azionisti in proprio: 0

19\*\* delega alla persona fisica sopra indicata con il numero della scheda magnetica (votazione effettuata alla postazione assistita)  
RL\* rappresentanza legale alla persona fisica sopra indicata con il numero della scheda magnetica

## LISTA ESITO DELLE VOTAZIONE

Objetto: 1.b Modifica dell'art. 19 ("Utili sociali") dello statuto sociale.

## FAVOREVOLI

Cognome	Tot. Voti	Proprio	Delega
**D BRIDGEMAYER PURE ALPHA FUND (CF3), LTD C/O MAPLES CORPORATE SERVICES LTD	750	0	750
**D UBS (LUX) INSTITUTIONAL FUND - EQUITIES EUROPE (EX CH) PASSIVE I1	122.361	0	122.361
**D UBS (LUX) INSTITUTIONAL FUND - EQUITIES EUROPE (EX CH) PASSIVE	59.831	0	59.831
**D MIGROS BANK (LUX) FONDS 30	1.240	0	1.240
**D MIGROS BANK (LUX) FONDS 50	2.090	0	2.090
**D DIGITAL FUNDS STARS EUROPE	126.046	0	126.046
**D DIGITAL FUNDS STARS EUROPE EX-UK	92.115	0	92.115
**D UBS (LUX) EQUITY SICAV - EUROPEAN - HIGH DIVIDEND (EUR)	64.326	0	64.326
**D UBS FUND MANAGEMENT (LUXEMBOURG) SA	15.018	0	15.018
**D UBS (LUX) STRATEGY SICAV-SYSTEMATIC - ALLOCATION PF DEFENSIVE (USD)	198	0	198
**D UBS (LUX) STRATEGY SICAV-SYSTEMATIC - ALLOCATION PE MEDIUM (USD)	1.288	0	1.288
**D UBS (LUX) STRATEGY SICAV SAP DYNAMIC (USD)	427	0	427
**D UBS (LUX) KEY SELECTION SICAV - SYSTEMATIC ALLOCAT PTF EQUITY (USD)	810	0	810
**D STRATEGY SICAV	2.323	0	2.323
**D UBS FUND MANAGEMENT (SWITZERLAND) AG.	354.193	0	354.193
**D UBS FUND MANAGEMENT (SWITZERLAND) AG ON BEHALF OF BKE SUSTAINABLE - GLOBAL EQUITIES MOMENTUM SELEC*	190.360	0	190.360
**D NORGES BANK	13.560.501	0	13.560.501
**D ASSET MANAGEMENT EXCHANGE UCITS CCF	16.150	0	16.150
**D STICHTING PENSIOENFONDS ING	8.122	0	8.122
**D LEGAL AND GENERAL CCF	7.524	0	7.524
**D LEGAL & GENERAL CCF.	53.451	0	53.451
**D BANK OF BOTSWANA.	1.622	0	1.622
**D THE PUBLIC INSTITUTION FOR SOCIAL SECURITY	11.728	0	11.728
**D THE PUBLIC INSTITUTION FOR SOCIAL SECURITY	256.811	0	256.811
**D GENERAL ORGANISATION FOR SOCIAL INSURANCE.	80.292	0	80.292
**D GENERAL ORGANISATION FOR SOCIAL INSURANCE.	89.175	0	89.175
**D INTERNATIONAL MONETARY FUND RETIRED STAFF BENEFITS INVESTMENT ACCOUNT	2.574	0	2.574
**D INTERNATIONAL MONETARY FUND RETIRED STAFF BENEFITS INVESTMENT ACCOUNT	384	0	384
**D INTERNATIONAL MONETARY FUND RETIRED STAFF BENEFITS INVESTMENT ACCOUNT	547	0	547
**D CHURCH OF ENGLAND INVESTMENT FUND FOR PENSIONS.	10.915	0	10.915
**D CHURCH OF ENGLAND INVESTMENT FUND	2.614	0	2.614
**D WHEELS COMMON INVESTMENT FUND	69.830	0	69.830
**D STICHTING BEDRIJFSTAKPENSIOENFONDS VOOR DE DETAILHANDEL	136.752	0	136.752
**D HL EUROPEAN	11.842	0	11.842
**D LEGAL & GENERAL GLOBAL EQUITY INDEX FUND	3.798	0	3.798
**D LEGAL & GENERAL FUTURE WORLD GLOBAL MULTI-FACTOR ESG TILTED	22.263	0	22.263
**D LEGAL & GENERAL FUTURE WORLD ESG TILTED AND OPTIMISED DEVELO	7.630	0	7.630
**D LEGAL & GENERAL FUTURE WORLD ESG TILTED AND OPTIMISED EUROPE	7.630	0	7.630
**D LEGAL & GENERAL FUTURE WORLD ESG T40 DEVELOPED FOSSIL FUEL E	7.254	0	7.254
**D LEGAL AND GENERAL EUROPEAN INDEX TRUST	192.342	0	192.342
**D LEGAL AND GENERAL INTERNATIONAL INDEX TRUST	48.426	0	48.426
**D ARTEMIS SMARTGARP UK EQUITY FUND	424.709	0	424.709
**D ARTEMIS SMARTGARP EUROPEAN EQUITY FUND	3.849.692	0	3.849.692
**D L&G DEVELOPED WORLD QUALITY FACTOR INDEX FUND	479	0	479
**D PRESCIENT FUND SERVICES IRELAND LIMITED ACTING IN ITS CAPACI	2.593	0	2.593
**D PERMANENT FUND INVESTMENTS LLC	15.203	0	15.203
**D KBI FUNDS ICAV	54.376	0	54.376
**D BARINGS INTERNATIONAL UMBRELLA FUND	2.251	0	2.251
**D STATE STREET GLOBAL ADVISORS GROSS ROLL UP UNIT TRUST	2.267	0	2.267
**D OSMOSIS ICAV	14.618	0	14.618
**D LEGAL & GENERAL ICAV.	10.074	0	10.074
**D VERDIPAPIRFONDET KLP AKSJEUROPA INDEKS.	32.164	0	32.164

Pagina 23

2 DE\* delega alla persona fisica sopra indicata con il numero della scheda magnetica

1.797 \*\*D delega alla persona fisica sopra indicata con il numero della scheda magnetica (votazione effettuata alla prescrizione assistita)

RI\* rappresentanza legale alla persona fisica sopra indicata con il numero della scheda magnetica

Azionisti:

1.797 Teste:

Azionisti in proprio:

0

Azionisti in delega:

## LISTA ESITO DELLE VOTAZIONE

Oggetto: 1.b Modifica dell'art. 19 ("Utili sociali") dello statuto sociale.

## FAVOREVOLI

Cognome	Tot. Voti	Proprio	Delega
**D VERDIPAPIRFONDET KLP AKSJE GLOBAL INDEXS	75.714	0	75.714
**D SCHLUMBERGER INTERNATIONAL STAFF RETIREMENT FUND PCP-SIF	8.706	0	8.706
**D VERDIPAPIRFONDET KLP AKSJEGLOBAL INDEXS XI	2.283	0	2.283
**D ARTEMIS FUNDS (LUX) .	108.512	0	108.512
**D PUBLIC SECTOR PENSION INVESTMENT BOARD.	296.365	0	296.365
**D SPARTAN GROUP TRUST FOR EMPLOYEE BENEFIT PLANS.	587.950	0	587.950
**D NEBRASKA PUBLIC EMPLOYEES RETIREMENT SYSTEMS	115.534	0	115.534
**D USAA GENERAL INDEMNITY COMPANY	1.092	0	1.092
**D GARRISON PROPERTY AND CASUALTY INSURANCE COMPANY	1.652	0	1.652
**D USAA CASUALTY INSURANCE COMPANY	3.040	0	3.040
**D CG TPT AUTHORIZED CONTRACTUAL SCHEME.	2.966	0	2.966
**D NORTHERN TRUST UCITS FGR FUND	94.323	0	94.323
**D NORTHERN TRUST COMMON ALL COUNTRY WORLD INDEX (ACWI) EX-US F	22.598	0	22.598
**D NORTHERN TRUST COMMON EAFE INDEX FUND - LENDING	16.908	0	16.908
**D GLOBAL DEVELOPED MARKET PASSIVE EQUITY FUND	1.243	0	1.243
**D STICHTING PMSIOENFONDS APF	6.796	0	6.796
**D STICHTING PME PENSIENFONDS	47.543	0	47.543
**D PUBLIC EMPLOYEES RETIREMENT ASSOCIATION OF COLORADO	76.700	0	76.700
**D FUTURE FUND BOARD OF GUARDIANS FOR AND ON BEHALF OF THE MEDI.	29.901	0	29.901
**D FUTURE FUND BOARD OF GUARDIANS FOR AND ON BEHALF OF FUTURE F	326.005	0	326.005
**D NORTHERN TRUST UCITS COMMON CONTRACTUAL FUND	152.403	0	152.403
**D DUKE ENERGY CORPORATION MASTER RETIREMENT TRUST	37.206	0	37.206
**D ESSENTIA HEALTH	1.541	0	1.541
**D CASEY FAMILY PROGRAMS	106.946	0	106.946
**D NAIWEST TRUSTEE AND DEPOSITARY SERVICES LIMITED AS TRUSTEE O	1.162	0	1.162
**D GREENFINCH FOUNDATION	3.176	0	3.176
**D JTW TRUST NO. 3 UAD 9/19/02.	1.227	0	1.227
**D THE KING'S COLLEGE OF OUR LADY AND SAINT NICHOLAS IN CAMBRID	1.717	0	1.717
**D NTGI-QM COMMON DAILY SAFE	52.103	0	52.103
**D IALUMBRA HOLDING TRUST	10.500	0	10.500
**D THE TRUSTEES OF THE HENRY SMITH CHARITY.	1.088	0	1.088
**D NORTHERN TRUST COMMON ALL COUNTRY WORLD EX-US INVESTABLE MAR.	11.307	0	11.307
**D RIVOTAL PHILANTHROPIES FOUNDATION	435	0	435
**D SNOWFINCH FOUNDATION	3.176	0	3.176
**D ROSEFINCH FOUNDATION	3.176	0	3.176
**D WORKERS' COMPENSATION REINSURANCE ASSOCIATION	18.890	0	18.890
**D EXELON CORPORATION EMPLOYEES' BENEFIT TRUST FOR UNION EMPLOYEES	863	0	863
**D BEPCO HOLDINGS INC. VERA TRUST	725	0	725
**D FIDELITY INVESTMENTS CHARITABLE GIFT FUND DTD 8/18/2009	3.266	0	3.266
**D STOLLER FOUNDATION	984	0	984
**D UNITED SERVICES AUTOMOBILE ASSOCIATION	1.640	0	1.640
**D HONG KONG SPECIAL ADMINISTRATIVE REGION GOVERNMENT EXCHANGE	34.922	0	34.922
**D HONG KONG SPECIAL ADMINISTRATIVE REGION GOVERNMENT EXCHANGE	102.228	0	102.228
**D HOSPITAL AUTHORITY PROVIDENT FUND SCHEME	14.281	0	14.281
**D INTERNATIONAL EXPATRIATE BENEFIT MASTER TRUST	1.593	0	1.593
**D METIS EQUITY TRUST	3.713	0	3.713
**D LEGAL & GENERAL, MSCI EAFE FUND LLC	36.346	0	36.346
**D LAKE AVENUE INVESTMENTS LLC	11.254	0	11.254
**D OVERTORY CAPITAL LLC	1.463	0	1.463
**D FUNDO DE PENSÕES .	5.440	0	5.440
**D CCKL Q WORLD EX-USA EQUITY EXTENSION MASTER FUND LTD.	35.931	0	35.931

Pagina 24

2 DE\* delega alla persona fisica sopra indicata con il numero della scheda magnetica

1.797

1.797

0

Azionisti in proprio: Azionisti in delega:

DE\* delega alla persona fisica sopra indicata con il numero della scheda magnetica  
\*\*D delega alla persona fisica sopra indicata con il numero della scheda magnetica (votazione effettuata alla postazione assistita)  
RL\* rappresentanza legale alla persona fisica sopra indicata con il numero della scheda magnetica

## LISTA ESITO DELLE VOTAZIONE

Oggetto: l.b Modifica dell' art. 19 ("Utili sociali") dello statuto sociale.

## FAVOREVOLI

Cognome	Tot. Voti	Proprio	Delega
**D ATIVO INTERNATIONAL EQUITY FUND LP	21.850	0	21.850
**D ETERNITY LTD CONYERS TRUST COMPANY (CAYMAN) LIMITED	13.449	0	13.449
**D FISHER ASSET MANAGEMENT LLC.	122	0	122
**D DYNASTY INVEST LTD	1.276	0	1.276
**B GLOBAL EQUITY SERIES OF SALT CREEK INVESTMENTS LLC	1.840	0	1.840
**D PECO ENERGY COMPANY RETIREE LIFE INSURANCE TRUST	90	0	90
**D THYSEN GLOBAL INVESTMENTS LLC	1.322	0	1.322
**D PINK CALLI LLC	364	0	364
**D PRO-GEN INVESTMENTS LLC	1.250	0	1.250
**D NUCLEAR ELECTRIC INSURANCE LIMITED	748	0	748
**D LEGAL & GENERAL DEVELOPED MULTI-FACTOR SL FUND LLC	2.650	0	2.650
**D LEGAL & GENERAL MSCI EAFE SL FUND LLC	16.842	0	16.842
**D MBB PUBLIC MARKETS I LLC	9.697	0	9.697
**D MBB PUBLIC MARKETS I LLC	17.627	0	17.627
**D HAWTHORN DM LLC	7.569	0	7.569
**D FOOD AND AGRICULTURE ORGANIZATION OF THE UNITED NATIONS	1.613	0	1.613
**D INTERNATIONAL MONETARY FUND STAFF RETIREMENT PLAN	1.562	0	1.562
**D INTERNATIONAL MONETARY FUND STAFF RETIREMENT PLAN	9.426	0	9.426
**D INTERNATIONAL MONETARY FUND STAFF RETIREMENT PLAN	1.394	0	1.394
**D NGEE ANN POLYTECHNIC	972	0	972
**D NATIONAL COUNCIL FOR SOCIAL SECURITY FUND PRC	159.107	0	159.107
**D MINERWORKERS' PENSION SCHEME	28.555	0	28.555
**D FIDELITY SALEM STREET TRUST: FIDELITY SERIES GLOBAL EX U.S.	682.358	0	682.358
**D FIDELITY SALEM STREET TRUST: FIDELITY FLEX INTERNATIONAL INDEX FUND	47.026	0	47.026
**D THE TRUSTEES OF THE LABOURERS' PENSION FUND OF CENTRAL AND E.	1.378	0	1.378
**D MNAVUT TRUST	2.302	0	2.302
**D STATE UNIVERSITIES RETIREMENT SYSTEM	112.330	0	112.330
**D GOVERNMENT EMPLOYEES SUPERANNUATION BOARD.	18.518	0	18.518
**D MERCER PASSIVE INTERNATIONAL SHARES FUND	14.058	0	14.058
**D MINDEROO FOUNDATION LIMITED ATO THE MINDEROO FOUNDATION TRUS	3.697	0	3.697
**D QIC INTERNATIONAL EQUITIES FUND.	1.341	0	1.341
**D COMMONWEALTH SUPERANNUATION CORPORATION AS TRUSTEE FOR ARIA	30.452	0	30.452
**D AUSTRALIAN CAPITAL TERRITORY	9.565	0	9.565
**D EQUIPSUPER	5.947	0	5.947
**D MERCER PASSIVE SUSTAINABLE INTERNATIONAL SHARES FUND	1.013	0	1.013
**D LEGALSUPER.	222	0	222
**D INTERNATIONAL EQUITIES PASSIVE B UNIT TRUST	24.124	0	24.124
**D INTERNATIONAL EQUITIES B UNIT TRUST	939	0	939
**D SUPERANNUATION FUNDS MANAGEMENT CORPORATION OF SOUTH AUSTRAL	1.836	0	1.836
**D SUPERANNUATION FUNDS MANAGEMENT CORPORATION OF SOUTH AUSTRAL	15.377	0	15.377
**D NT WORLD GREEN TRANSITION INDEX FUND	6.092	0	6.092
**D BUILDERS VISION FOUNDATION	406	0	406
**D UTAH STATE RETIREMENT SYSTEMS	7.286	0	7.286
**D RUTGERS THE STATE UNIVERSITY	52.779	0	52.779
**D PROVIDENCE HEALTH & SERVICES AND SWEDISH HEALTH SERVICES MAS	6.881	0	6.881
**D NORTHERN TRUST INVESTMENTS COLLECTIVE FUNDS TRUST	298	0	298
**D HRW TRUST NO. 3 UAD 01/17/03	649.380	0	649.380
**D FORD MOTOR COMPANY DEFINED BENEFIT MASTER TRUST..	3.175	0	3.175
**D FORD MOTOR COMPANY DEFINED BENEFIT MASTER TRUST..	1.918	0	1.918
**D NOVANT HEALTH INC.	4.000	0	4.000
**D NOVANT HEALTH INC.	6.202	0	6.202

Pagina 25

2 DE\* delega alla persona fisica sopra indicata con il numero della scheda magnetica

1.797 \*\*D delega alla persona fisica sopra indicata con il numero della scheda magnetica (votazione effettuata alla postazione assistita)

0 Azionisti in delega: KL\* rappresentanza legale alla persona fisica sopra indicata con il numero della scheda magnetica

Azionisti:

1.797 Teste:

0 Azionisti in delega:

## LISTA ESITO DELLE VOTAZIONE

Oggetto: 1.b Modifica dell' art. 19 ("Utili sociali") dello statuto sociale.

## FAVOREVOLI

Cognome	Tot. Voti	Proprio	Delega
**D NORTHAMPTONSHIRE PENSION FUND	1.907	0	1.907
**D PEIZER INC. MASTER TRUST	404	0	404
**D THE BOARD OF THE PENSION PROTECTION FUND REMAISSANCE	16.759	0	16.759
**D IMEASSETS INC.	766	0	766
**D COMMONWEALTH OF MASSACHUSETTS EMPLOYEES DEFERRED COMPENSATION PLAN	2.807	0	2.807
**D THE HEALTH FOUNDATION.	2.404	0	2.404
**D HERTFORDSHIRE COUNTY COUNCIL AS ADMINISTERING AUTHORITY OF T	682	0	682
**D JTW TRUST NO. 5 UAD 9/19/02.	464	0	464
**D JTW TRUST NO. 4 UAD 9/19/02.	1.757	0	1.757
**D CYSTIC FIBROSIS FOUNDATION	7.612	0	7.612
**D THE NORTHERN TRUST COMPANY SUB-ADVISED COLLECTIVE FUNDS TRUS	888.400	0	888.400
**D CONNOR CLARK & LUNN COLLECTIVE INVESTMENT TRUST	9.595	0	9.595
**D CATERPILLAR INC. MASTER RETIREMENT TRUST	3.070	0	3.070
**D IBM PERSONAL PENSION PLAN TRUST	3.262	0	3.262
**D ADVOCATE HEALTH AND HOSPITALS CORPORATION . .	15.941	0	15.941
**D ABU DHABI PENSION FUND	8.996	0	8.996
**D COAL STAFF SUPPERANNUATION SCHEME TRUSTEES LIMITED	40.174	0	40.174
**D ILLINOIS MUNICIPAL RETIREMENT FUND	11.632	0	11.632
**D LOS ANGELES CITY EMPLOYEES' RETIREMENT SYSTEM.	22.677	0	22.677
**D NORTHERN FUNDS - INTERNATIONAL EQUITY INDEX FUND	3.558	0	3.558
**D CITY OF LOS ANGELES FIRE AND POLICE PENSION PLAN	18.847	0	18.847
**D NATIONAL EMPLOYMENT SAVINGS TRUST	18.554	0	18.554
**D THE GENERAL PENSION AND SOCIAL SECURITY AUTHORITY	106.280	0	106.280
**D WYOMING RETIREMENT SYSTEM	41.793	0	41.793
**D MOBIOUS LIFE LIMITED.	34.312	0	34.312
**D SCHLUMBERGER GROUP TRUST AGREEMENT	8.321	0	8.321
**D U.S. STEEL RETIREMENT PLAN TRUST	747	0	747
**D TEACHERS' RETIREMENT SYSTEM OF OKLAHOMA	23.401	0	23.401
**D STATE OF UTAH SCHOOL AND INSTITUTIONAL TRUST FUNDS TRUST FUNDS	21.293	0	21.293
**D THE PEOPLE'S PENSION SCHEME	65.429	0	65.429
**D PROVIDENCE HEALTH & SERVICES CASH BALANCE RETIREMENT PLAN TR.	4.943	0	4.943
**D FORD MOTOR COMPANY OF CANADA LIMITED PENSION TRUST	2.040	0	2.040
**D BLACKROCK AUTHORIZED CONTRACTUAL SCHEME 1	163.491	0	163.491
**D BLACKROCK AUTHORIZED CONTRACTUAL SCHEME 3	286	0	286
**D BRITISH COLUMBIA INVESTMENT MANAGEMENT CORPORATION.	246	0	246
**D STATE TEACHERS RETIREMENT SYSTEM OF OHIO	156.313	0	156.313
**D BANCO NACIONAL DE PANAMA ACTING AS TRUSTEE OF THE FIDELCOMISO DE FOND O DE ABORRO DE PANAMA	7.264	0	7.264
**D JGFS CENTRAL AUTHORIZED CONTRACTUAL SCHEME	508	0	508
**D THE GREATER MANCHESTER PENSION FUND	279.696	0	279.696
**D BLACKROCK COMMON CONTRACTUAL FUNDS	14.235	0	14.235
**D MERSEYSIDE PENSION FUND	39.100	0	39.100
**D KOMUNAL LANDSPENSIOENSKASSE GJENSIDIG FORSIKRINGSSELSKAP	60.443	0	60.443
**D ELO MUTUAL PENSION INSURANCE COMPANY ELO MUTUAL PENSION INSURANCE COMPANY	28.917	0	28.917
**D STICHTING HEINEKEN PENSIOENFONDS.	25.383	0	25.383
**D STICHTING BEDRIJFSTAKPENSIOENFONDS VOOR HET SCHOONMAAK EN GI.	15.174	0	15.174
**D STICHTING PENSIOENFONDS SAGITTARIUS	44.217	0	44.217
	27.024	0	27.024
	3.331	0	3.331
	67.014	0	67.014
	10.793	0	10.793
	7.190	0	7.190

Pagina 26

DE\* delega alla persona fisica sopra indicata con il numero della scheda magnetica.

Azionisti in proprio: 1.797 Teste: 0 Azionisti in delega: 1.797 2 DE\* delega alla persona fisica sopra indicata con il numero della scheda magnetica.

\*\*D delega alla persona fisica sopra indicata con il numero della scheda magnetica (votazione effettuata alla postazione assistita)

RL\* rappresentanza legale alla persona fisica sopra indicata con il numero della scheda magnetica

## LISTA ESITO DELLE VOTAZIONE

Oggetto: 1.b Modifica dell' art. 19 ("Utili sociali") dello statuto sociale.

## FAVOREVOLI

Cognome	Tot. Voti	Proprio	Delega
**D STICHTING PENSIOENFONDS CAMPINA	2.203	0	2.203
**D STICHTING PENSIOENFONDS OPENBARE BIBLIOTHEKEN	2.767	0	2.767
**D FJARDE AP-FONDEN.	45.397	0	45.397
**D STICHTING BEDRIJFSTAKPENSIOENFONDS ZORGVZERKEKRAARS.	211.713	0	211.713
**D TREDJE AP-FONDEN	112.464	0	112.464
**D HUDSON BAY MASTER FUND LTD. C/O HUDSON BAY CAPITAL MANAGEMENT LP.	11.350	0	11.350
**D PROJECT 121/1160-41 (P)	1.899	0	1.899
**D PROJECT 121/1160-70 (P)	1.038	0	1.038
**D ATLAS MACRO MASTER FUND LTD C/O BALYASNY ASSET MANAGEMENT L.P. ACTING AS IA	68.351	0	68.351
**D RPAQ 2015 FUND LP	815	0	815
**D AQR GLOBAL STOCK SELECTION OFFSHORE FUND II L.P. C/O AQR CAPITAL MANAGEMENT LLC	13.523	0	13.523
**D AQR TAX-AWARE DELPHI LONG SHORT EQUITY FUND LLC PORTFOLIO MARGIN	62.234	0	62.234
**D AQR TAX ADVANTAGED GLOBAL EQUITY MARKET NEUTRAL FUND L.P. PM ACCOUNT C/O AQR MANAGEMENT LLC	97.336	0	97.336
**D CMAP SRPA FUND LIMITED PORTFOLIO MARGIN ACCTS	56.928	0	56.928
**D AQR DELPHI LONG-SHORT EQUITY MASTER ACCOUNT L.P. PORTFOLIO MARGIN ACCT	103.942	0	103.942
**D AQR EQUITY MARKET NEUTRAL GLOBAL VALUE FUND L.P.	47.430	0	47.430
**D ACADIAN ALL-COUNTRY WORLD EX-U.S. EQUITY DYNAMIC EXTENSION MASTER FUND	30.463	0	30.463
**D DE SHAW WORLD ALPHA EXTENSION PORTFOLIOS LLC	1.317	0	1.317
**D ARROWSTREET CAPITAL NEWBURY FUND LIMITED	3.461	0	3.461
**D D. E. SHAW ALL COUNTRY GLOBAL VALUE ACTIVE PORTFOLIOS L.L.C	5.001	0	5.001
**D DE SHAW US BROAD MARKET CORE ALPHA EXTENSION CUSTOM FUND II L.L.C.	227	0	227
**D BW PASPG LTD	165	0	165
**D BRIDGEWATER PURE ALPHA MAJOR MARKETS TRADING COMPANY LTD.	2.421	0	2.421
**D MAN NUMERIC ALTERNATIVE RISK PREMIA VALUE.	1.887	0	1.887
**D JOHN HANCOCK VARIABLE INSURANCE TRUST INTERNATIONAL EQUITY INDEX TRUST.	1.172	0	1.172
**D PRUDENTIAL ASSURANCE COMPANY SINGAPORE (PTE) LTD	13.849	0	13.849
**D DIMENSIONAL INTERNATIONAL CORE EQUITY 2 ETF OF DIMENSIONAL E	13.748	0	13.748
**D SCHWAB INTERNATIONAL INDEX FUND	460.035	0	460.035
**D SCHWAB FUNDAMENTAL INTERNATIONAL EQUITY INDEX FUND	237.189	0	237.189
**D SUN LIFE ASSET MANAGEMENT FUNDS - SUN LIFE AM GLOBAL LOW CAR	60.772	0	60.772
**D PRIME SUPER PTY LTD	2.611	0	2.611
**D CUKL COURTIERS ETHICAL VALUE EQT FD	2.348	0	2.348
**D CESTL-COMMONWTH GBL SHARE FD 17	22.000	0	22.000
**D COLONIAL FIRST STATE INVESTMENT FUND 50.	8.186	0	8.186
**D COLONIAL FIRST STATE WHOLESALR INDEXED GLOBAL SHARE FUND..	9.493	0	9.493
**D COMMONWEALTH GLOBAL SHARE FUND 30.	19.898	0	19.898
**D BETASHARES GLOBAL SHARES ETF	115.492	0	115.492
**D ABRDN SICAV I - WORLD EQUITY ENHANCED INDEX FUND	14.353	0	14.353
**D ABRDN SICAV I - EUROPEAN EQUITY ENHANCED INDEX FUND	1.314	0	1.314
**D WM POOL - EQUITIES TRUST NO. 2 - VINVA	12.973	0	12.973
**D ONEMARKETS ITALY ICAV	3.408	0	3.408
**D PRIME SUPER PTY LTD	18.500	0	18.500
**D RLA GLOBAL SHARE FUND	19.631	0	19.631
**D DIMENSIONAL INTERNATIONAL VECTOR EQUITY ETF OF DIMENSIONAL E	3.909	0	3.909
**D AEGON CUSTODY B.V..	4.502	0	4.502
**D DEA ALL COUNTRY EX US EQUITY MARKET SUBTRUST OF DFA GROUP TRUST	37.856	0	37.856
**D ABRDN OEIC IV-ABRDN EVOLVE EUROPEAN EQUITY INDEX FUND	38.585	0	38.585
**D HOSTPLUS POOLED SUPERANNUATION TRUST	424	0	424
**D ISHARES ESG ADVANCED MSCI EAFE ETF	65.231	0	65.231
**B ISHARES MSCI WORLD ETF	32.230	0	32.230
	34.580	0	34.580

Pagina 27

2 Di\* delega alla persona fisica sopra indicata con il numero della scheda magnetica

1.797 \*\*D delega alla persona fisica sopra indicata con il numero della scheda magnetica (votazione effettuata alla postazione assistita)

RL\* rappresentanza legale alla persona fisica sopra indicata con il numero della scheda magnetica

Azionisti:

1.797 Teste:

0 Azionisti in delega:

## LISTA ESITO DELLE VOTAZIONE

Oggetto: 1.b Modifica dell'art. 19 ("Utili sociali") dello statuto sociale.

## FAVOREVOLI

Cognome	Tot. Voti	Proprio	Delega
**D ISHARES PARIS-ALIGNED CLIMATE MSCI WORLD EX USA ETF	4.085	0	4.085
**D ISHARES MSCI EUROZONE ETF	450.819	0	450.819
**D ISHARES MSCI ITALY ETF	442.586	0	442.586
**D ISHARES MSCI EUROPE FINANCIALS ETF	384.169	0	384.169
**D ISHARES MSCI EAFE VALUE ETF	948.992	0	948.992
**D ISHARES MSCI EAFE ETF	1.238.686	0	1.238.686
**D ISHARES MSCI ACWI EX U.S. ETF	170.815	0	170.815
**D ISHARES MSCI ACWI ETF	113.721	0	113.721
**D ISHARES MSCI KOKUSAI ETF	1.151	0	1.151
**D ISHARES CORE MSCI TOTAL INTERNATIONAL STOCK ETF	500.170	0	500.170
**D ISHARES CORE MSCI INTERNATIONAL DEVELOPED MARKETS ETF	416.080	0	416.080
**D ISHARES CORE MSCI EAFE ETF	2.648.234	0	2.648.234
**D ISHARES CORE MSCI EUROPE ETF	210.138	0	210.138
**D ISHARES MSCI INTL VALUE FACTOR ETF	88.558	0	88.558
**D ISHARES MSCI INTL QUALITY FACTOR ETF	649.904	0	649.904
**D ISHARES INTERNATIONAL EQUITY FACTOR ETF	163.890	0	163.890
**D ISHARES MSCI INTL MOMENTUM FACTOR ETF	144.651	0	144.651
**D LEGAL AND GENERAL ASSURANCE (PENSIONS MANAGEMENT) LIMITED	1.023.187	0	1.023.187
**D ILLA - RAIMF	4.038	0	4.038
**D ILLA-LA WORLD ESG SCREENED FUND	1.736	0	1.736
**D IRISH LIFE ASSURANCE.	31.752	0	31.752
**D ILLA-A-ILSDM	60.701	0	60.701
**D ILLA-A-ILMCFHY	1.823	0	1.823
**D IRISH LIFE CLIMATE FOCUSED FUND	1.392	0	1.392
**D IRISH LIFE ASSURANCE PLC	68.211	0	68.211
**D ILLA - A-ILGLOEQN	264	0	264
**D ILLA - A-ILDSCG	1.367	0	1.367
**D ILLA - A-ILGLOEQ	2.424	0	2.424
**D ILLA - A-ILZEFG	7.197	0	7.197
**D ILLA - A-ILHYEQ	7.377	0	7.377
**D ILLA-ILSEAFE - SUSTAINABLE EAFE EQUITY	22.074	0	22.074
**D STICHTING MN SERVICES	109.628	0	109.628
**D STICHTING PENSIOENFONDS METAAL EN TECHNIK MN SERVICES	32.012	0	32.012
**D LARGE CAP INTL PORTFOLIO OF DFA INV	94.070	0	94.070
**D DFA INTERNATIONAL SMALL CAP VALUE PMS GROUP INC	2.130.474	0	2.130.474
**D CONTINENTAL SMALL SERIES THE CONTINENTAL SMALL COMPANY	602.579	0	602.579
**D DIMENSIONAL INTERNATIONAL VALUE ETF OF DIMENSIONAL ETF TRUST	622.429	0	622.429
**D COLONIAL FIRST STATE SPECIALIST FUND 4	10.449	0	10.449
**D STICHTING MN SERVICES AANDELENFO ND	19.764	0	19.764
**D LEGAL AND GENERAL ASSURANCE ( PENSIONS MANAGEMENT) LTD FMC FTSE TPI GLOBAL (EX FOSSIL FUELS) EQUITY INDEX FUND	2.455	0	2.455
**D FUTURE WORLD DEVELOPED EQUITY INDEX FUND (3500)	2.103	0	2.103
**D TSCX SOLACT ESG TBACO EX UNHG(3387)	573	0	573
**D LEGAL AND GENERAL ASSURANCE ( PENSIONS MANAGEMENT) LIMITEDONS MANAGEMENT) LIMITED	518.746	0	518.746
**D AERON OETC II-ARBEN GLOBAL BALANCED GROWTH FUND	1.407	0	1.407
**D CFSILRE CNEALTH 'GS FD 16	6.684	0	6.684
**D CITITRUST LTD	2.429	0	2.429
**D OLD WESTBURY SMALL AND MID CAP STRATEGIES FUND.	267.200	0	267.200
**D INTERNATIONAL CORE EQUITY PORTFOLIO OF DFA INVESTMENT DIMENSIONAL GROUP INC	1.995.027	0	1.995.027
**D INVESCO POOLED INVESTMENT FUND - EUROPE FUND	23.146	0	23.146
**D BERESFORD FUNDS ICAY.	6.519	0	6.519
**D COLONIAL FIRST STATE INVESTMENTS LIMITED)...	82.126	0	82.126

Pagina 28

2 DE\* delega alla persona fisica sopra indicata con il numero della scheda magnetica

1.797

1.797 Teste:

Azionisti:

0 Azionisti in delega:

Azionisti in proprio:

\*\*D delega alla persona fisica sopra indicata con il numero della scheda magnetica (votazione effettuata alla postazione assistita)

RL\* rappresentanza legale alla persona fisica sopra indicata con il numero della scheda magnetica

## LISTA ESITO DELLE VOTAZIONE

Oggetto: **l.b Modifica dell'art. 19 ("Utili sociali") dello statuto sociale.**

## FAVOREVOLI

Cognome	Tot. Voti	Proprio	Delega
**D NATIONAL COUNCIL FOR SOCIAL SEC FUND	22.047	0	22.047
**D LEGAL AND GENERAL COLLECTIVE INVESTMENT TRUST..	32.494	0	32.494
**D COURTIERS GLOBAL (EX-UK) EQUITYINCOME FUND	97.000	0	97.000
**D DIMENSIONAL GLOBAL SUSTAINABILITY TRUST	10.044	0	10.044
**D JOHN HANCOCK FUNDS II INTERNATIONAL STRATEGIC EQUITY ALLOCATION FUND	52.659	0	52.659
**D CITITRUST LIMITED AS TRUSTEE OF BLACKROCK PREMIER FUNDS-BLACKROCK WORLD EQUITY INDEX FUND	6.367	0	6.367
**D INVESCO POOLED INVESTMENT FUND - GLOBAL STRATEGIC EQUITY FUN INSTITUTIONAL CLIENTS GROUP SECURITIES AND FUND SERVICES	36.862	0	36.862
**D MEDICAL ASSURANCE SOCIETY NEW ZEALAND LIMITED	2.646	0	2.646
**D ABRDN OEIC IV-ABRDN WORLD EQUITY ENHANCED INDEX FUND	5.853	0	5.853
**D ABRDN OEIC IV-ABRDN EUROPEAN EQUITY ENHANCED INDEX FUND	40.864	0	40.864
**D CIP COURTIERS TR BALANCED RK FUND	164.000	0	164.000
**D CIP COURTIERS TR CAUTIOUS RK FUND	66.000	0	66.000
**D CIP COURTIERS TR GROWTH RK FUND	80.000	0	80.000
**D ABRDN OEIC IV-ABRDN EUROPEAN EQUITY TRACKER FUND	38.100	0	38.100
**D TIMOTHY PLAN INTERNATIONAL ETF.	29.521	0	29.521
**D UNIFIED ACCUMULATIVE PENSION FUND JOINT STOCK COMPANY	28.572	0	28.572
**D UAPF - BLACK ROCK PASSIVE EQUITY	2.456	0	2.456
**D UAPF - INVESCO ACTIVE	37.781	0	37.781
**D THREE BRIDGES EUROPE FUND L.P.	8.115	0	8.115
**D WOODLINE SPIRE MASTER FUND LP C/O MAPLES CORPORATE SERVICES LIMITED.	14.042	0	14.042
**D MAN NUMERIC CITY LIMITS FUND LLC C/O NUMERIC INVESTORS LLC	38.911	0	38.911
**D MAN FUNDS XII SPC-MAN 1783 I SP C/O MAPLES SECRETARIES (CAYMAN) LIMITED	10.006	0	10.006
**D SUN LIFE STATE STREET INTERNATIONALEQUITY INDEX FUND	5.026	0	5.026
**D NBIMC EAFE EQUITY INDEX FUND.	3.301	0	3.301
**D BINCOR GLOBAL DIVIDEND YIELD POOLED FUND	2.221	0	2.221
**D RBC INDIGO INTERNATIONAL EQUITYINDEX FUND	2.865	0	2.865
**D NT MSCI EAFE INDEX FUND	986	0	986
**D HILLSDALE GLOBAL EQUITY FUND	13.724	0	13.724
**D AOR ALTERNATIVE TRENDS MASTER ACCOUNT LP	3.324	0	3.324
**D AOR YA DELPHI PLUS FUND LLC	5.258	0	5.258
**D BLUEPEARL MAP I LP.	70	0	70
**D EMP PA FUND LIMITED.	25	0	25
**D ATLAS DIVERSIFIED MASTER FUND LIMITED	31	0	31
**D BRIDGEWATER PURE ALPHA STERLING FUND LIMITED	8	0	8
**D BRIDGEWATER BLUE PEAK FUND LP.	12	0	12
**D ACADIAN GLOBAL ALL-COUNTRY EX-U.S. EX-CHINA EQUITY DYNAMIC E MAPLES CORPORATE SERVICES LIMITED	6.219	0	6.219
**D AB ARYA PARTNERS (MASTER) FUND SICAV-RAIF S.C. SP.	41.372	0	41.372
**D BWTA TRADING FUND II (ALPHA), LP C/O MAPLES CORPORATE SERVICES LTD	491	0	491
**D EURIZON STEP 70 PIR ITALIA GIUGNO 2027	25.763	0	25.763
**D EURIZON AM RILANCIO ITALIA TR	3.000	0	3.000
**D EURIZON PIR ITALIA AZIONI	12.214	0	12.214
**D EURIZON CAP SCR-RENDITA	3.465	0	3.465
**D EURIZON AZIONI ITALIA	511.523	0	511.523
**D EURIZON PROGETTO ITALIA 40	61.504	0	61.504
**D EURIZON PROGETTO ITALIA 70	112.700	0	112.700
**D THE ARROWSTREET COMMON CONTRACTUAL FUND	383.908	0	383.908
**D FONDO PENSIONE APERTO GIUSTINIANO	991	0	991
**D FONDO PENSIONE APERTO IL MIO DOMANILAN	144.730	0	144.730
**D PREVIDSYSTEM-FONDO PENSIONE APERTO	1.651	0	1.651
**D ABN AMRO FUNDS	17.302	0	17.302
**D ISHARES EURO STOXX UCITS ETF (DE)	163.530	0	163.530

Pagina 29

Azionisti: 1.797 Teste: 0 Azionisti in delega: 1.797

2 DE\* delega alla persona fisica sopra indicata con il numero della scheda magnetica

\*\*D delega alla persona fisica sopra indicata con il numero della scheda magnetica (votazione effettuata alla pesazione assistita)

RL\* rappresentanza legale alla persona fisica sopra indicata con il numero della scheda magnetica

LISTA ESITO DELLE VOTAZIONE  
 Oggetto: 1.b Modifica dell'art. 19 ("Utili sociali") dello statuto sociale.

## FAVOREVOLI

Cognome	Tot. Voti	Proprio	Delega
**D ISHARES STOXX EUROPE MID 200 UCITS ETF (DE)	144.410	0	144.410
**D ISHARES STOXX EUROPE 600 UCITS ETF (DE)	289.162	0	289.162
**D ISHARES STOXX EUROPE 600 INSURANCE UCITS ETF DE	230.533	0	230.533
**D THE MONETARY AUTHORITY OF SINGAPORE	150.199	0	150.199
**D ARROWSTREET INTERNATIONAL EQUITY WORLDWIDE EX US ALPHA EXTENSION CIT	17.138	0	17.138
**D MANAGED PENSION FUNDS LIMITED	49.102	0	49.102
**D SCOTTISH WIDOWS MANAGED INVESTMENT FUNDS ICVC-INTERNATIONAL EQUITY TRACKER FUND	15.324	0	15.324
**D SCOTTISH WIDOWS INVESTMENT SOLUTIONS FUNDS ICVC- EUROPEAN (EX UK) EQUITY FUND	19.035	0	19.035
**D TOTAL INTERNATIONAL EX U.S. INDEX MASTER PORTFOLIO OF MASTER INV	24.759	0	24.759
**D INTERNATIONAL TILTS MASTER PORTFOLIO OF MASTER INVESTMENT PORTFOLIO	2.338	0	2.338
**D CANADA PENSION PLAN INVESTMENT BOARD (CPPIB)	1.347.708	0	1.347.708
**D AQR FUNDS- AQR CVX FUSION FUND	571	0	571
**D AQR TA GLOBAL RELAXED CONSTRAINT EQUITY FUND, L.F.	6.293	0	6.293
**D TEACHER RETIREMENT SYSTEM OF TEXAS	890.029	0	890.029
**D FUNDO DE SEGURANCA SOCIAL DO GOVERNO DA REGIAO ADMINISTRATIVA ESPECIAL DE MACAU	7.037	0	7.037
**D INTERNATIONAL MONETARY FUND	23.154	0	23.154
**D AQR FUNDS - AQR MANAGED FUTURESTRATEGY FUND	249.282	0	249.282
**D AQR FUNDS AQR EQUITY MARKET NEUTRAL FUND	69.983	0	69.983
**D NEW AIRWAYS PENSION SCHEME	2.591	0	2.591
**D ABN AMRO FGR	303	0	303
**D EURIZON FUND	177.011	0	177.011
**D YOURINDEX SICAV	27.415	0	27.415
**D OMERS ADMINISTRATION CORPORATION	35.827	0	35.827
**D ARROWSTREET (CANADA) GLOBAL ALL-COUNTRY FUND I	16.473	0	16.473
**D AQR FUNDS AQR ALTERNATIVE RISKPREMIA FUND	76.630	0	76.630
**D AQR FUNDS AQR MULTIASSET FUND	21.930	0	21.930
**D GMO IMPLEMENTATION FUND	271.811	0	271.811
**D AQR FUNDS - AQR TREND TOTAL RETURN FUND	5.744	0	5.744
**D AQR FUNDS AQR LONGSHORT EQUITY FUND	124.569	0	124.569
**D GMO ALTERNATIVE ALLOCATION FUND	870.877	0	870.877
**D AQR FUNDS AQR GLOBAL WORLD ALPHA EXTENSION FUND I	41.428	0	41.428
**D AQR FUNDS AQR STYLE PREMIA ALTERNATIVE LV FUND	5.060	0	5.060
**D STATE STREET INTERNATIONAL EQUITIES INDEX TRUST LEVEL 15	5.337	0	5.337
**D BLACKROCK ASSET MANAGEMENT SCHWEIZ AG FOR ISHARES WORLDWIDE EX SWITZERLAND ESG SCREENED EQUITY INDEX	11.408	0	11.408
**D ISHARES WORLDWIDE EX SWITZERLAND EQUITY INDEX FUND II (CH)	2.517	0	2.517
**D FIDEURAM PIANO BILANCIATO ITALIA 30	6.000	0	6.000
**D INTESA SANPAOLO ASSICURAZIONI SPA	2.570	0	2.570
**D EPSILON ASSOCIATI SGR - EPSILONSGR DLONGRUM	361	0	361
**D EPSILON FUND - EURO Q-EQUITY	907	0	907
**D FIDEURAM PIANO AZIONI ITALIA	320.000	0	320.000
**D FIDEURAM PIANO BILANCIATO ITALIA 50	67.000	0	67.000
**D AXA MFS PREVIDENZA PER TE - CRESCITA	142.257	0	142.257
**D FIDEURAM ITALIA	28.500	0	28.500
**D EPSILON ASSOCIATI SGR - EPSILONSGR ORETUM	7.809	0	7.809
**D STATE STREET GLOBAL ADVISORS LUXEMBOURG SICAV	110.515	0	110.515
**D UBS LUX FUND SOLUTIONS	933.162	0	933.162
**D ARERO - DER WELTFONDS - ESG	14.526	0	14.526
**D CREDIT SUISSE INDEX FUND (IUX)	166.942	0	166.942
**D DB PRIVATMANDAT COMFORT	50.124	0	50.124
**D VARIOPARTNER SICAV	16.727	0	16.727

Pagina 30

2 DP\* delega alla persona fisica sopra indicata con il numero della scheda magnetica

Azionisti: 1.797 Teste: 0 Azionisti in delega: 1.797  
 Azionisti in proprio: 0

\*\*D delega alla persona fisica sopra indicata con il numero della scheda magnetica (votazione effettuata alla postazione assistita)  
 RL\* rappresentanza legale alla persona fisica sopra indicata con il numero della scheda magnetica

## LISTA ESITO DELLE VOTAZIONE

Oggetto: 1.b Modifica dell'art. 19 ("Utili sociali") dello statuto sociale.

## FAVOREVOLI

Cognome	Tot. Voti	Proprio	Delega
**D INSTITUTIONAL SOLUTIONS FUND FCP-SIF	2.363	0	2.363
**D EURIZON NEXT 2.0	31.240	0	31.240
**D EURIZON FUND II	252.295	0	252.295
**D GOLDMAN SACHS FUNDS	179.143	0	179.143
**D EURIZON ALTERNATIVE SICAV-SIF	5.531	0	5.531
**D XTRACKERS	1.072.668	0	1.072.668
**D DWS INVEST	163.685	0	163.685
**D DWS MULTI ASSET PIR FUND	27.000	0	27.000
**D BLACKROCK GLOBAL INDEX FUNDS	36.104	0	36.104
**D ALLIANZ FINANZPLAN 2040	12.927	0	12.927
**D ALLIANZ FINANZPLAN 2045	18.540	0	18.540
**D ALLIANZ FINANZPLAN 2050	21.753	0	21.753
**D PREMIUMMANDAT BALANCE	19.585	0	19.585
**D ISHARES INTERNATIONAL FUNDAMENTAL INDEX ETF	3.595	0	3.595
**D ISHARES INTERNATIONAL EQUITY FACTOR ROTATION ACTIVE ETF	2.925	0	2.925
**D ISHARES ENHANCED INTERNATIONAL ACTIVE ETF	187	0	187
**D ISHARES MSCI EAFE INTERNATIONAL INDEX FUND	222.729	0	222.729
**D ISHARES CORE MSCI GLOBAL QUALITY DIVIDEND INDEX ETF	9.155	0	9.155
**D ISHARES ESG ADVANCED MSCI EAFE INDEX ETF	8.624	0	8.624
**D ISHARES MSCI EUROPE IMI INDEX ETF	214.047	0	214.047
**D MEAG MUNICH ERGO KAPITALANLAGEGESELLSCHAFT MBH FOR MEAG ERGO PENSION I	11.278	0	11.278
**D MEAG MUNICH ERGO KAPITALANLAGEGESELLSCHAFT MBH FOR MEAG EURO I	23.968	0	23.968
**D MEAG MUNICH ERGO KAPITALANLAGEGESELLSCHAFT MBH FOR MEAG ATLAS	264.685	0	264.685
**D NEUBERGER BERMAN ETF TRUST - NEUBERGER INTERNATIONAL CORE EQUITY ETF	102.372	0	102.372
**D GOLDMAN SACHS TRUST GOLDMAN SACHS GLOBAL MANAGED BETA FUND	11.520	0	11.520
**D OREGON PUBLIC EMPLOYEES RETIREMENT SYSTEM	24.578	0	24.578
**D RUSSELL INVESTMENTS TRUST COMPANY COMMINGLED EMPLOYEE BENEFIT FUNDS TRUST	109.612	0	109.612
**D AB VARIABLE PRODUCTS SERIES FUND INC. - AB DYNAMIC ASSET AL LOCATION PORTFOLIO	8.847	0	8.847
**D INTE KAPITALANLAGEGESELLSCHAFT MBH FOR ENTSORGUNGSFONDS	637	0	637
**D MFS HERITAGE TRUST COMPANY COLLECTIVE INVESTMENT TRUST	29.660	0	29.660
**D FIDELITY SALEM STREET TRUST FIDELITY FLEX INTERNATIONAL FOCUSED INDEX FUND	12.801	0	12.801
**D PENSION BENEFIT GUARANTY CORPORATION	60.613	0	60.613
**D UNIVERSAL INVESTMENT GESELLSCHAFT MBH FOR KPFT UNIVERSAL FONDS	3.910	0	3.910
**D JOHN HANCOCK MULTIFACTOR DEVELOPED INTERNATIONAL ETF	524.749	0	524.749
**D UNIVERSAL-INVESTMENT-GESELLSCHAFT MBH FOR PROZ-UI-AKTIFONDS	4.220	0	4.220
**D UNIVERSALINVESTMENTGESELLSCHAFTMBH FOR HISUFONDS	48.884	0	48.884
**D SCHWAB INTERNATIONAL EQUITY ETF	27.908	0	27.908
**D SCHWAB FUNDAMENTAL INTERNATIONAL LARGE COMPANY INDEX ETF	1.611	0	1.611
**D JOHN HANCOCK VARIABLE INSURANCE TRUST STRAT EQ ALLOCATION TRUST	33.883	0	33.883
**D JOHN HANCOCK TRUST COMPANY COLLECTIVE INVESTMENT TRUST	852.820	0	852.820
**D KAISER FOUNDATION HOSPITALS	289.850	0	289.850
**D HC CAPITAL TRUST - THE ESG GROWTH PORTFOLIO	23.277	0	23.277
**D HC CAPITAL TRUST - THE INSTITUTIONAL INTERNATIONAL EQUITY PORTFOL	37.865	0	37.865
**D S&P 500 INDEX FUND	1.981	0	1.981
**D STATE STREET TOTAL RETURN VIS FUND	2.348	0	2.348
**D VANGUARD FIDUCIARY TRUST COMPANY DEVELOPED MARKETS INDEX TRUST	4.712	0	4.712
**D VANGUARD TOTAL WORLD STOCK INDEX FUND	547	0	547
	1.761.761	0	1.761.761
	1.772	0	1.772
	85.626	0	85.626
	286.931	0	286.931

Pagina 31

Azionisti: 1.797 Teste: 0 Azionisti in delega: 1.797

2 DE\* delega alla persona fisica sopra indicata con il numero della scheda magnetica

\*\*D delega alla persona fisica sopra indicata con il numero della scheda magnetica (votazione effettuata alla postazione assistita)

RL\* rappresentanza legale alla persona fisica sopra indicata con il numero della scheda magnetica

## LISTA ESITO DELLE VOTAZIONE

Oggetto: 1.b Modifica dell'art. 19 ("Utili sociali") dello statuto sociale.

## FAVOREVOLI

Cognome	Tot. Voti	Proprio	Delega
**D VANGUARD DEVELOPED MARKETS INDEX FUND	3.654.428	0	3.654.428
**D UBS FUND MANAGEMENT (SWITZERLAND) AG ON BEHALF OF ZURICH INVESTMENT INSTITUTIONAL FUNDS	578	0	578
**D ZURICH INVEST ICAV	13.356	0	13.356
**D STATE STREET FACTORBASED NONLENDING COMMON TRUST FUND	7.374	0	7.374
**D NEW YORK STATE TEACHERS RETIREMENT SYSTEM	128.490	0	128.490
**D EMPOWER ANNUITY INSURANCE COMPANY	13.695	0	13.695
**D MANULIFE INVESTMENT MANAGEMENT INTERNATIONAL EQUITY INDEX POOLED FUND	20.311	0	20.311
**D UBS FUND MANAGEMENT (SWITZERLAND) AG ON BEHALF OF ZURICH INVESTMENT INSTITUTIONAL FUNDS - ZIF GREEN	13.714	0	13.714
**D WASHINGTON STATE INVESTMENT BOARD	160.771	0	160.771
**D GLOBAL SYSTEMATIC ACTIVE EQUITIES	33.603	0	33.603
**D WASHINGTON STATE INVESTMENT BOARD	148.753	0	148.753
**D VANGUARD FTSE DEVELOPED ALL CAPEX NORTH AMERICA INDEX ETF	96.894	0	96.894
**D VANGUARD GLOBAL MOMENTUM FACTORETF	25.505	0	25.505
**D VANGUARD FTSE DEVELOPED EX NORTH AMERICA HIGH DIVIDEND YIELD IND	40.121	0	40.121
**D VENERABLE INTERNATIONAL INDEX FUND	16.332	0	16.332
**D ALLIANZ GLOBAL INVESTORS GMBH FOR ALLIANZGIFONDS IPT	70.746	0	70.746
**D DWS INVESTMENT GMBH FOR DEAMFONDS GSK 1	4.016	0	4.016
**D VANGUARD FTSE DEVELOPED EUROPE ALL CAP INDEX ETF	11.282	0	11.282
**D DWS INVESTMENT GMBH FOR DEAMFONDS PG EQ	8.982	0	8.982
**D UNIVERSAL-INVESTMENT-GESELLSCHAFT MBH FOR UI-ELKB-FONDS 1	14.025	0	14.025
**D PINEBRIDGE GLOBAL FUNDS	2.903	0	2.903
**D UBS (IRL) ETF PLC	99.123	0	99.123
**D DWS INVESTMENT GMBH FOR DWS SYSTEMATIC EUROPEAN EQUITY	23.383	0	23.383
**D ASIAN DEVELOPMENT BANK	36.590	0	36.590
**D UNIVERSAL-INVESTMENT-GESELLSCHAFT MBH FOR TK2011	6.941	0	6.941
**D TENNESSEE CONSOLIDATED RETIREMENT SYSTEM	189.604	0	189.604
**D CALIFORNIA STATE TEACHERS' RETIREMENT SYSTEM	558.248	0	558.248
**D CALIFORNIA PUBLIC EMPLOYEES RETIREMENT SYSTEM	743.823	0	743.823
**D STATE STREET CCF	6.159	0	6.159
**D SSGA SPDR ETFs EUROPE II PUBLICLIMITED COMPANY	319.141	0	319.141
**D SSGA SPDR ETFs EUROPE I PUBLIC LIMITED COMPANY	5.109.930	0	3.510.930
**D THE STATE OF CONNECTICUT, ACTING THROUGH ITS TREASURER	75.951	0	75.951
**D STATE STREET ICAV	7.750	0	7.750
**D STATE STREET IRELAND UNIT TRUST	10.923	0	10.923
**D PUBLIC EMPLOYEES' LONG-TERM CARE FUND	5.764	0	5.764
**D SCOTIA DIVERSIFIED BALANCED FUND	2.480	0	2.480
**D SCOTIA INTERNATIONAL EQUITY INDEX FUND	1.599	0	1.599
**D SSGA MSCI ACWI EX-USA INDEX NON-LENDING DAILY TRUST	1.538	0	1.538
**D BANK OF KOREA	59.830	0	59.830
**D BELFFINANCING POSTSECONDARY EDUCATION FUND	243	0	243
**D DESJARDINS RI DEVELOPED EXUSA EXCANADA MULTIFACTOR LOW CO2 ETF	68.279	0	68.279
**D DESJARDINS RI GLOBAL MULTIFACTOR FUSSIL FUEL RESERVES FREETF	475	0	475
**D DESJARDINS RI DEVELOPED EXUSA EXCANADA LOW CO2 INDEX ETF	564	0	564
**D BANK OF KOREA	20.064	0	20.064
**D HONG KONG SPECIAL ADMINISTRATIVE REGION GOVERNMENTEXCHANGE FUND	1.826	0	1.826
**D INTERNATIONAL DEVELOPED EQUITY ACTIVE ETF	16.056	0	16.056
**D GOVERNMENT PENSION INVESTMENT FUND	9.255	0	9.255
**D THRIVENT INTERNATIONAL ALLOCATION FUND	1.220.147	0	1.220.147
**D RUSSELL INVESTMENTS MULTIFACTORINTERNATIONAL EQUITY POOL	112.993	0	112.993
**D RUSSELL INVESTMENTS INSTITUTIONAL FUNDS, LLC INTERNATIONAL EQUITY	1.274	0	1.274
**D RUSSELL INVESTMENTS INSTITUTIONAL FUNDS, LLC INTERNATIONAL EQUITY	6.714	0	6.714

Pagina 32

2 Di\* delega alla persona fisica sopra indicata con il numero della scheda magnetica

1.797 \*\*D delega alla persona fisica sopra indicata con il numero della scheda magnetica (votazione effettuata alla posuzione assistita)

RL\* rappresentanza legale alla persona fisica sopra indicata con il numero della scheda magnetica

Azionisti:

1.797 Teste:

0 Azionisti in delega:

Azionisti in proprio:

## LISTA ESITO DELLE VOTAZIONE

Oggetto: **l.b Modifica dell'art. 19 ("Utili sociali") dello statuto sociale.**

## FAVOREVOLI

Cognome	Tot. Voti	Proprio	Delega
**D RUSSELL INVESTMENTS GLOBAL EQUITY ETF	18.452	0	18.452
**D THRIVENT GLOBAL STOCK PORTFOLIO	116.317	0	116.317
**D THRIVENT CORE INTERNATIONAL EQUITY FUND	163.943	0	163.943
**D THRIVENT INTERNATIONAL INDEX PORTFOLIO	5.311	0	5.311
**D DWS INVESTMENT GMBH FOR DEAM-FONDS CPT	616	0	616
**D THRIVENT INTERNATIONAL ALLOCATION PORTFOLIO	194.037	0	194.037
**D THRIVENT GLOBAL STOCK FUND	148.930	0	148.930
**D THE INCUBATION FUND LTD	111	0	111
**D SMTB FOREI GN EQUITY INDEX OPENMOTHER FUND	13.243	0	13.243
**D DWS INVESTMENT GMBH FOR DEAMFONDS KGPENSIONEN	1.650	0	1.650
**D DWS INVESTMENT GMBH FOR DEAM FONDS STK	994	0	994
**D ARROWSTREET (CANADA) GLOBAL ACW150 ALPHA EXTENSION FUND I	2.325	0	2.325
**D STICHTING PENSIOENFONDS WERK (ENRE) INTEGRATIE	165.240	0	165.240
**D PES:PIMCO RAFI DYNAMIC MULTI-FACTOR INTERNATIONAL EQUITY ETF	33.963	0	33.963
**D PRUDENTIAL HONG KONG LIMITED	3.418	0	3.418
**D ARROWSTREET (CANADA) GLOBAL ALL-COUNTRY FUND II	3.759	0	3.759
**D ARROWSTREET (CANADA) GLOBAL WORLD SMALL CAP FUND II	67.853	0	67.853
**D MAG (SOUTH AFRICA) GLOBAL FUNDSICAV	401.870	0	401.870
**D POLICE AND FIREMEN'S RETIREMENTSYSTEM OF NEW JERSEY	43.184	0	43.184
**D PROCTER AND GAMBLE BELGIUM PENSION FUND	952	0	952
**D PRINCIPAL LIFE INSURANCE COMPANY	9.449	0	9.449
**D DWS INVESTMENT GMBH FOR DWS-FONDS SET MASTER	598	0	598
**D CITY OF NEW YORK GROUP TRUST	187.691	0	187.691
**D PUBLIC EMPLOYEES RETIREMENT SYSTEM OF NEVADA	84.243	0	84.243
**D PUBLIC EMPLOYEES RETIREMENT SYSTEM OF NEVADA	78.778	0	78.778
**D TEXAS MUNICIPAL RETIREMENT SYSTEM	44.942	0	44.942
**D STATE OF NEW JERSEY COMMON PENSION FUND D	164.500	0	164.500
**D RETIREMENT BENEFITS INVESTMENT FUND	2.866	0	2.866
**D STATE OF MICHIGAN RETIREMENT SYSTEM	184.900	0	184.900
**D RUSSELL INVESTMENTS MULTIASSET FACTOR EXPOSURE FUND	2.561	0	2.561
**D TALCOTT RESOLUTION LIFE INSURANCE COMPANY	3.798	0	3.798
**D NORTROP GRUMMAN PENSION MASTERTRUST	129.725	0	129.725
**D MCTC VERMONT (A RECIPROCAL RISKRETENTION GROUP)	11.472	0	11.472
**D MARYLAND STATE RETIREMENTS PENSION SYSTEM	43.990	0	43.990
**D MOUNT HAYTON INVESTMENTS LIMITED	12.076	0	12.076
**D MERCER UCLT'S COMMON CONTRACTUALFUND	162.665	0	162.665
**D MERCER QIF FUND PLC	26.331	0	26.331
**D MERCER QIF COMMON CONTRACTUAL FUND	195.629	0	195.629
**D LOCKHEED MARTIN CORPORATION DEFINED CONTRIBUTION PLANS MASTER TR	11.124	0	11.124
**D MGI FUNDS PLC	60.501	0	60.501
**D MOUNT HAYTON INVESTMENTS LIMITED	2.965	0	2.965
**D LOCKHEED MARTIN CORPORATION DEFINED CONTRIBUTION PLANS MASTER TR	3.477	0	3.477
**D MARIAGOLD TACTICAL STRATEGIES LTD	1.007	0	1.007
**D MERCER INTERNATIONAL EQUITY FUND	48.200	0	48.200
**D MGI FUNDS PLC	319.040	0	319.040
**D MPM INTERNATIONAL EQUITY INDEX POOL	16.926	0	16.926
**D THE PRUDENTIAL INSURANCE COMPANY OF AMERICA	10.837	0	10.837
**D PRUDENTIAL TRUST COMPANY COLLECTIVE TRUST	19.001	0	19.001
**D AGIALLIANZ STRATEGIEFONDS STABILITAET	3.761	0	3.761
**D AGIALLIANZ STRATEGIEFONDS WACHSTUM	137.749	0	137.749
**D AGIALLIANZ STRATEGIEFONDS WACHSTUM PLUS	241.495	0	241.495

Pagina 33

2 Di:\* delega alla persona fisica sopra indicata con il numero della scheda magnetica

1.797 \*\*D delega alla persona fisica sopra indicata con il numero della scheda magnetica (votazione effettuata alla postazione assistita)

0 Azionisti in delega: KL\* rappresentanza legale alla persona fisica sopra indicata con il numero della scheda magnetica

Azionisti:

1.797 Teste:

Azionisti in proprio:

## LISTA ESITO DELLE VOTAZIONE

Oggetto: 1.b Modifica dell'art. 19 ("Utili sociali") dello statuto sociale.

## FAVOREVOLI

Cognome	Tot. Voti	Proprio	Delega
**D ALLIANZ GLOBAL INVESTORS GMBH FOR KAPITAL PLUS	155.728	0	155.728
**D ALLIANZ GLOBAL INVESTORS GMBH FOR FONDIS	11.075	0	11.075
**D ALLIANZ GLOBAL INVESTORS GMBH FOR NUERNBERGER EUROLAND A	153.213	0	153.213
**D ALLIANZ GLOBAL INVESTORS GMBH FOR PREMIUMMANDAT KONSERVATIV	5.500	0	5.500
**D ALLIANZ GLOBAL INVESTORS GMBH FOR ALLIANZ STRATEGIEFONDS BALANCE	80.025	0	80.025
**D HARTFORD MULTIFACTOR DEVELOPED MARKETS (EXUS) ETF	170.403	0	170.403
**D RHUMELINE INTERNATIONAL POOLED INDEX TRUST	18.648	0	18.648
**D RHUMELINE ALL COUNTRY INTERNATIONAL INDEX FUND	1.092	0	1.092
**D RHUMELINE LOW CARBON INDEX FUND/ILIC	10.084	0	10.084
**D ALLIANZ GLOBAL INVESTORS GMBH FOR CONVEST 21 VL	20.257	0	20.257
**D LVIP DIMENSIONAL INTERNATIONAL CORE EQUITY FUND	25.105	0	25.105
**D SPDR MSCI EAFE FOSSIL FUEL RESERVES FREE ETF	8.810	0	8.810
**D SPDR MSCI EAFE STRATEGICFACTORSETF	22.497	0	22.497
**D SPDR MSCI WORLD STRATEGICFACTORS ETF	707	0	707
**D LOS ANGELES COUNTY EMPLOYEES RETIREMENT ASSOCIATI	146.475	0	146.475
**D INTE KAPITALANLAGESELSCHAFT MBH FOR DC EUROLAND EQUITIES	46.235	0	46.235
**D LVIP SSGA INTERNATIONAL INDEX FUND	43.742	0	43.742
**D LVIP SSGA DEVELOPED INTERNATIONAL 150 FU	43.151	0	43.151
**D STATE STREET INTERNATIONAL DEVELOPED EQUITY INDEX PORTFOLIO	72.518	0	72.518
**D LACERA MASTER OPEB TRUST	20.808	0	20.808
**D INSTITUTIONAL RETIREMENT TRUST	3.179	0	3.179
**D INVESCO BCPL BADGER FUND, A SERIES OF INVESCO MULTI SERIES FUNDS II	1.803	0	1.803
**D CAYMAN ISLANDS CHAMBER OF COMMERCE PENSION FUND	2.413	0	2.413
**D STATE STREET GLOBAL ALL CAP EQUITY EXUS INDEX PORTFOLIO	101.573	0	101.573
**D SEASONS SERIES TRUST SA MULTI-MANAGED INTERNATIONAL EQUITY PORTE	1.586	0	1.586
**D SUNAMERICA SERIES TRUST - SA INTERNATIONAL INDEX PORTFOLIO	16.513	0	16.513
**D OPENWORLD PUBLIC LIMITED COMPANY	633	0	633
**D MULTI STYLE MULTI MANAGER FUNDS/PLC	9.323	0	9.323
**D TRANSAMERICA MSCI EAFE INDEX VP	2.269	0	2.269
**D JNL/DFA INTERNATIONAL CORE EQUITY FUND	8.654	0	8.654
**D JNL MULTIMANAGER INTERNATIONAL SMALL CAP FUND	287.921	0	287.921
**D SEASONS SERIES TRUST SA PUTNAM ASSET ALLOCATION DIVERSIFIED GROW	2.583	0	2.583
**D THE FIRST CHURCH OF CHRIST SCIENTIST	1.264	0	1.264
**D TRANSAMERICA MORGAN STANLEY GLOBAL ALLOCATION VP	1.935	0	1.935
**D GMO INTERNATIONAL EQUITY FUND	797.446	0	797.446
**D GMO TAXMANAGED INTERNATIONAL EQUITIES FUND	66.161	0	66.161
**D TANGERINE BALANCED INCOME PORTFOLIO	395	0	395
**D TANGERINE BALANCED PORTFOLIO	3.133	0	3.133
**D TANGERINE BALANCED GROWTH PORTFOLIO	4.653	0	4.653
**D TANGERINE EQUITY GROWTH PORTFOLIO	6.297	0	6.297
**D GOVERNMENT PENSION INVESTMENT FUND	723.454	0	723.454
**D ROCHE U.S. RETIREMENT PLANS MASTER TRUST	6.799	0	6.799
**D RUSSELL INVESTMENT COMPANY MULTIASSET GROWTH STRATEGY FUND	10.508	0	10.508
**D GLOBAL MULTI ASSET STRATEGY FUND	2.159	0	2.159
**D RUSSELL INVESTMENT COMPANY MULTISTRATEGY INCOME FUND	5.862	0	5.862
**D RUSSELL INVESTMENT COMPANY MULTIFACTOR INTERNATIONAL EQUITY FUND	5.740	0	5.740
**D GMO FUNDS PLC GMO GLOBAL EQUITYALLOCATION INVESTMENT FUND	45.336	0	45.336
**D GMO FUNDS PLC GMO GLOBAL REAL RETURN (UCITS) FUND	72.607	0	72.607
**D FIDELITY GLOBAL EX-U.S. EQUITY INDEX INSTITUTIONAL TRUST	2.331	0	2.331
**D HARBOR OVERSEAS FUND	17.139	0	17.139
**D RUSSELL INVESTMENT FUNDS INTERNATIONAL DEVELOPED MARKETS FUND	5.748	0	5.748

Pagina 34

2 DE\* delega alla persona fisica sopra indicata con il numero della scheda magnetica

1.797 \*\*D delega alla persona fisica sopra indicata con il numero della scheda magnetica (votazione effettuata alla postazione assistita)

0 Azionisti in delega: RL\* rappresentanza legale alla persona fisica sopra indicata con il numero della scheda magnetica

Azionisti:

1.797 Teste:

Azionisti in proprio:

0 Azionisti in delega:

## LISTA ESITO DELLE VOTAZIONE

Objetto: 1.b Modifica dell'art. 19 ("Utili sociali") dello statuto sociale.

## FAVOREVOLI

Cognome	Tot. Voti	Proprio	Delega
**D RUSSELL INVESTMENT COMPANY TAXMANAGED INTERNATIONAL EQUITY FUND	29.092	0	29.092
**D FEDEX CORPORATION EMPLOYEES PENSION TRUST	1.751	0	1.751
**D PARAMETRIC INTERNATIONAL EQUITY FUND	4.200	0	4.200
**D EATON VANCE EQUITY HARVEST FUND LLC	32.321	0	32.321
**D US LEGACY INCOME COMMON TRUST FUND	149.348	0	149.348
**D GMO INTERNATIONAL VALUE ETF	90.634	0	90.634
**D MICROSOFT CORPORATION SAVINGS PLUS 401(K) PLAN	18.384	0	18.384
**D PRESBYTERIAN CHURCH IN AMERICA 403 (B) (9) RETIREMENT PLAN	2.334	0	2.334
**D UNIVERSAL INVESTMENT GESELLSCHAFT MBH FOR EMPURSON EUROPE EQUITY FUND	1.354	0	1.354
**D THE REGENTS OF THE UNIVERSITY OF CALIFORNIA	434.055	0	434.055
**D DESJARDINS SECURITE FINANCIERE COMPAGNIE D'ASSURANCE VIE	23.563	0	23.563
**D REGIME DE RENTES DU MOUVEMENT DESJARDINS	47.176	0	47.176
**D CALVERT INTERNATIONAL RESPONSIBLE INDEX FUND	17.386	0	17.386
**D CALVERT VP EAFE INTERNATIONAL INDEX PORTFOLIO	3.742	0	3.742
**D XTRACKERS (IE) PUBLIC LIMITED COMPANY	592.938	0	592.938
**D DETROIT EDISON QUALIFIED NUCLEAR DECOMMISSIONING TRUST	8.950	0	8.950
**D CAISSE DE DEPOT ET PLACEMENT DUQUEBEC	3.992.903	0	3.992.903
**D DIMENSIONAL FUNDS PLC	149.456	0	149.456
**D CITY UNIVERSITY OF NEW YORK	435	0	435
**D COLUMBIA RESEARCH ENHANCED INTERNAT IONAL EQUITY ETF	135	0	135
**D TRUST I AB GLOBAL DYNAMIC ALLOCATION PORTFOLIO	5.325	0	5.325
**D CENTRAL PROVIDENT FUND BOARD	1.855	0	1.855
**D COLUMBIA THREADNEEDLE (IRL) ICAV	2.221	0	2.221
**D CAPULA TAIL RISK MASTER FUND LIMITED	1.843	0	1.843
**D THE CAPTIVE INVESTORS FUND	4.781	0	4.781
**D RUSSELL INVESTMENT COMPANY INTERNATIONAL DEVELOPED MARKETS FUND	18.368	0	18.368
**D BMO INTERNATIONAL DIVIDEND ETF	112.329	0	112.329
**D BMO MSCI EAFE HIGH QUALITY INDEX ETF	2.365	0	2.365
**D BMO MSCI EAFE SMALL-MID CAP INDEX ETF	9.285	0	9.285
**D MERGER DIOCESE OF BROOKLYN GROWTH STRATEGY	6.511	0	6.511
**D RTX SAVINGS PLAN MASTER TRUST	106.989	0	106.989
**D CHINAAMC MSCI EUROPE QUALITY HEDGED TO USD ETF	856	0	856
**D BMO MSCI EUROPE HIGH QUALITY HEDGED TO CAD INDEX ETF	14.766	0	14.766
**D STATE OF ALASKA RETIREMENT AND BENEFITS PLANS	132.270	0	132.270
**D AMERICAN BUREAU OF SHIPPING	39.054	0	39.054
**D AMERICAN CENTURY ICAV	742	0	742
**D ARCHITAS MULTIMANAGER GLOBAL FUNDS UNIT TRUST	7.087	0	7.087
**D AXA INVESTMENT MANAGERS DEUTSCHLAND GMBH FOR AXA WELT	5.868	0	5.868
**D AXA IM EQUITY TRUST	6.913	0	6.913
**D MATH MSCI KOKUSAI INDEX MOTHER FUND	80.157	0	80.157
**D AMERICAN CENTURY ETF TRUST-AVANTIS RESPONSIBLE INTERNATIONAL EQUITY ETF	7.624	0	7.624
**D AXA IM ETF ICAV	6.392	0	6.392
**D AMERICAN CENTURY WORLD MUTUAL FUNDS INC INTERNATIONAL VALUE FUND	9.585	0	9.585
**D AMERICAN CENTURY ETF TR-AERICAN CENT QUALITY DIVERSIFIED INTL ETF	136.121	0	136.121
**D AMERICAN CENTURY ETF TRUST-AVANTIS INTERNATIONAL EQUITY ETF	32.209	0	32.209
**D AMERICAN CENTURY ETF TRUST-AVANTIS INTERNATIONAL EQUITY FUND	55.059	0	55.059
**D XEROX CANADA EMPLOYEES' RETIREMENT PLAN	5.271	0	5.271
**D DWS INVESTMENT GMBH FOR DWS ESGQI LOWVOL EUROPE	2.900	0	2.900
**D DWS INVESTMENT GMBH FOR DWS VORSORGE AS (DYNAMIK)	61.960	0	61.960
**D DWS INVESTMENT GMBH FOR DWS VORSORGE AS (FLEX)	11.637	0	11.637
**D DWS INVESTMENT GMBH FOR DWS VORSORGE AS (FLEX)	4.555	0	4.555

Pagina 35

Azionisti: 1.797 Teste: 2  
 Azionisti in proprio: 0 Azionisti in delega: 1.797  
 DE\* delega alla persona fisica sopra indicata con il numero della scheda magnetica  
 \*\*D delega alla persona fisica sopra indicata con il numero della scheda magnetica (votazione effettuata alla postazione assistita)  
 RI\* rappresentanza legale alla persona fisica sopra indicata con il numero della scheda magnetica

LISTA ESITO DELLE VOTAZIONE  
 Oggetto: **1.b Modifica dell' art. 19 ("Utili sociali") dello statuto sociale.**

## FAVOREVOLI

Cognome	Tot. Voti	Proprio	Delega
**D DWS INVESTMENT GMBH FOR DWS EUROPEAN OPPORTUNITIES	959.479	0	959.479
**D DWS INVESTMENT GMBH FOR DWS DI EUROZONE EQUITY	71.645	0	71.645
**D ISHARES V PUBLIC LIMITED COMPANY	29.647	0	29.647
**D ISHARES III PUBLIC LIMITED COMPANY	117.313	0	117.313
**D ISHARES III PUBLIC LIMITED COMPANY	775.513	0	775.513
**D ISHARES IV PUBLIC LIMITED COMPANY	903.829	0	903.829
**D ISHARES VI PUBLIC LIMITED COMPANY	284.800	0	284.800
**D TEACHERS' RETIREMENT SYSTEM OF THE STATE OF ILLINOIS	10.457	0	10.457
**D M INTERNATIONAL EQUITY FUND	3.067	0	3.067
**D FRANK RUSSELL INVESTMENT CO II PLC	1.338	0	1.338
**D SSB MSCI ITALY INDEX SECURITIESLENDING COMMON TRUST FUND	273.451	0	273.451
**D MORGAN STANLEY INSTITUTIONAL FUND TRUST - GLOBAL STRATEGIST PORTFOLIO	1.307	0	1.307
**D MORGAN STANLEY VARIABLE INSURANCE F UND, INC. GLOBAL STRATEGI ST PORTFOLIO	180	0	180
**D SPDR PORTFOLIO EUROPE ETF	17.541	0	17.541
**D MERCER NONDS CORE EQUITY FUND	19.957	0	19.957
**D MERCER NONDS CORE EQUITY FUND	147.400	0	147.400
**D RUSSELL INVESTMENT COMPANY PLC	3.075	0	3.075
**D SPDR PORTFOLIO DEVELOPED WORLD EXUS ETF	429.721	0	429.721
**D BRIGHTHOUSE FUNDS TRUST II METLIFE MSCI EAFE INDEX PORTFOLIO	19.892	0	19.892
**D VALIC COMPANY I GLOBAL STRATEGY FUND	6	0	6
**D VALIC COMPANY I INTERNATIONAL EQUITIES INDEX FUND	34.238	0	34.238
**D STATE OF MINNESOTA	136.157	0	136.157
**D SA INTERNATIONAL VALUE FUND	21.052	0	21.052
**D COLLEGE RETIREMENT EQUITIES FUND	216.419	0	216.419
**D TIAACREF INTERNATIONAL EQUITY INDEX FUND	549.320	0	549.320
**D BOSTON RETIREMENT SYSTEM	55.221	0	55.221
**D SDR S&P WORLD EX AUSTRALIA CARBON AWARE ETF	4.742	0	4.742
**D VEMC INTERNATIONAL EQUITY TRUST2	29.565	0	29.565
**D VEMC INTERNATIONAL EQUITY TRUST1	14.341	0	14.341
**D GMO MULTI-ASSET TRUST	36.400	0	36.400
**D AUSTRALIAN RETIREMENT TRUST	43.793	0	43.793
**D NGS SUPER	24.188	0	24.188
**D RETAIL EMPLOYEES SUPERANNUATIONTRUST	125.434	0	125.434
**D PERPETUAL PRIVATE RI INTERNATIONAL SHARE FUND	360	0	360
**D INTERNATIONAL EQUITIES SECTOR TRUST	526	0	526
**D VANECK VECTORS MSCI INTERNATIONAL SUSTAINABLE EQUITY ETF	10.221	0	10.221
**D VANECK MSCI INTERNATIONAL QUALITY ETF	64.566	0	64.566
**D PINEBRIDGE GLOBAL DYNAMIC ASSETALLOCATION FUND	661	0	661
**D AWARE SUPER	92.282	0	92.282
**D BRIGHTER SUPER	8.604	0	8.604
**D RUSSELL INVESTMENTS GLOBAL SHARES INDEX FUND	5.699	0	5.699
**D TEAM SUPERANNUATION FUND	17.525	0	17.525
**D TEAM SUPERANNUATION FUND	10.640	0	10.640
**D EMERGENCY SERVICES SUPERANNUATION SCHEME	2.695	0	2.695
**D PEOPLE'S BANK OF CHINA	628.511	0	628.511
**D FP BRUNEL PENS PARTNERSHIP ACS FP BRUNEL SMALLER CMPEQUITIES FND	24.951	0	24.951
**D HSBC DEFO SSB CONTRACTUAL SCHEME MULTIFACTOR GLOBAL ESG INDEX EQ	35.541	0	35.541
**D HSBC BANK PLC AS TRUSTEE OF STATE STREET AUT GLOBAL INDEX EQUITY FUND	176	0	176
**D HSBC BANK PLC AS TRUSTEE OF STATE STREET AUT EUROPE EX UK INDEX EQUITY FUND	94.485	0	94.485
**D FAMILY INVESTMENTS CHILD TRUST FUND	6.015	0	6.015
**D FAMILY INVESTMENTS GLOBAL ICVC FAMILY BALANCED INTERNATIONALFUND	8.353	0	8.353

Pagina 36

Azionisti: 1.797 Teste: 2  
 Azionisti in proprio: 0 Azionisti in delega: 1.797  
 D)\* delega alla persona fisica sopra indicata con il numero della scheda magnetica  
 \*\*D) delega alla persona fisica sopra indicata con il numero della scheda magnetica (votazione effettuata alla postazione assistita)  
 RL\* rappresentanza legale alla persona fisica sopra indicata con il numero della scheda magnetica

## LISTA ESITO DELLE VOTAZIONE

Oggetto: **1.b Modifica dell'art. 19 ("Utili sociali") dello statuto sociale.**

## FAVOREVOLI

Cognome	Tot. Voti	Proprio	Delega
**D NATWEST ST JAMES'S PLACE GLOBALVALUE UNIT TRUST	559.033	0	559.033
**D NATWEST ST JAMES'S PLACE BALANCED MANAGED UNIT TRUST	17.079	0	17.079
**D NATWEST TRUSTEE AND DEPOSITARY SERVICES LIMITED AS TRUSTEE OF ST. JAMES'S PLACE CONTINENTAL EURO	31.414	0	31.414
**D NATWEST TRUSTEE AND DEPOSITARY SERVICES LIMITED AS TRUSTEE OF ST. JAMES'S PLACE STRATEGIC MANAGE	8.007	0	8.007
**D SCOTTISH WIDOWS INV SOLUTIONS FUNDS ICVC-FUNDAMENTAL INDEX GLOBAL EQUITY FUND	27.909	0	27.909
**D HSBC BANK PLC AS TRUSTEE OF STATE STREET AUT EUROPE EX UK S GREENED INDEX EQUITY FUND	4.543	0	4.543
**D NATWEST ST JAMES'S PLACE BALANCED MANAGED UNIT TRUST	834.064	0	834.064
**D NATWEST ST JAMES'S PLACE GLOBALEQUITY UNIT TRUST	116.596	0	116.596
**D VANGUARD ESG DEVELOPED WORLD ALL CAP EQ INDEX FND UK	8.334	0	8.334
**D VANGUARD INVESTMENTS FUNDS ICVC-VANGUARD FTSE DEVELOPED WOR LD EX - U.K. EQUITY INDEX FUND	139.076	0	139.076
**D VIF ICVC VANGUARD FTSE DEVELOPED EUROPE EXUK EQUITY INDEX FUND	286.513	0	286.513
**D VIF ICVC VANGUARD FTSE GLOBAL ALL CAP INDEX FUND	37.559	0	37.559
**D SOCIAL PROTECTION FUND	16.654	0	16.654
**D THE BARCLAYS BANK UK RETIREMENT FUND	22.550	0	22.550
**D DIMENSIONAL FUNDS ICVC INTERNATIONAL VALUE FUND	92.291	0	92.291
**D STICHTING PHILIPS PENSIOENFONDS	2.775	0	2.775
**D ALLIANZ GLOBAL INVESTORS FUND	4.627	0	4.627
**D METALLENTE FONDS PORTFOLIO	7.343	0	7.343
**D ALLIANZ FINANZPLAN 2030	27.007	0	27.007
**D ALLIANZ FINANZPLAN 2035	2.114	0	2.114
**D PREMIUMMANDAT DYNAMIK	6.143	0	6.143
**D VERMOEGENSMANAGEMENT AKTIENSTARS	39.872	0	39.872
**D MONEY MATE MODERAT	58.292	0	58.292
**D MONEY MATE ENTSCLOSSEN	23.479	0	23.479
**D MONEY MATE MUTIG	32.824	0	32.824
**D BLACKROCK STRATEGIC FUNDS	14.536	0	14.536
**D MFS MERIDIAN FUNDS	13.135	0	13.135
**D M&G (LUX) INVESTMENT FUNDS 1 SICAV	81.933	0	81.933
**D OSSIAM LUX	184.506	0	184.506
**D SCOTIA INTERNATIONAL EQUITY INDEX TRACKER ETF	20.264	0	20.264
**D SCOTIA RESPONSIBLE INVESTING INTERNATIONAL EQUITY INDEX ETF	11.135	0	11.135
**D M AND G (IRELAND) EFF ICAV	1.538	0	1.538
**D TANGERINE DIVIDEND PORTFOLIO	2.360	0	2.360
**D E TRADE NO FEE INTERNATIONAL INDEX FUND	11.395	0	11.395
**D VANGUARD DEVELOPED MARKETS EX-US VALUE INDEX ETF	898	0	898
**D TEACHERS' RETIREMENT SYSTEM OF THE STATE OF ILLINOIS	508	0	508
**D THE METHODIST HOSPITAL	13.282	0	13.282
**D DOMINI IMPACT INTERNATIONAL EQUITY FUND	16.695	0	16.695
**D JOHN HANCOCK LIFE AND HEALTH INSURANCE COMPANY	541.645	0	541.645
**D THE MASTER TRUST BANK OF JAPAN LTD RB: HITACHI FOREIGN EQUITY INDEX MOTHER FUND	12.893	0	12.893
**D SPDR MSCI WORLD QUALITY MIX ETF	4.310	0	4.310
**D COMMONFUND STRATEGIC SOLUTIONS GLOBAL EQUITY, LLC	1.813	0	1.813
**D DWS INVESTMENT GMBH FOR DWS OI EUROPEAN EQUITY	438	0	438
**D DWS INVESTMENT GMBH FOR MULTI-INDEX EQUITY FUND	92.645	0	92.645
2 COMPUTERSHARE SPA IN QUALITA DI RAPPRESENTANTE DESIGNATO NELLA PERSONA DI MONTI SILVIA	2.659	0	2.659
**D FINPRO SOC. COOP.	0	0	0
**D COOPERARE S.P.A.	1.801.039	0	1.801.039
**D UNICOOP ETRURIA SOCIETA' COOPERATIVA	57.795.550	0	57.795.550
*** PERI GIOVANBATTISTA	14.121.664	0	14.121.664
	16.000	0	16.000

Pagina 37

Azionisti: 1.797 Teste: 2 DE\* delega alla persona fisica sopra indicata con il numero della scheda magnetica

Azionisti in proprio: 0 Azionisti in delega: 1.797 \*\*D delega alla persona fisica sopra indicata con il numero della scheda magnetica

RL\* rappresentanza legale alla persona fisica sopra indicata con il numero della scheda magnetica

## LISTA ESITO DELLE VOTAZIONE

Oggetto: 1.b Modifica dell' art. 19 ("Utili sociali") dello statuto sociale.

## FAVOREVOLI

Cognome	Tot. Voti	Proprio	Delega
**D COOP ALLEANZA 3.0 SOCIETA' COOPERATIVA	304.212.260	0	304.212.260
**D HOLMO S.P.A.	96.141.308	0	96.141.308
**D COOP LIGURIA SOCIETA' COOPERATIVA	20.512.820	0	20.512.820
*** PESARESI GIORGIO	163.149	0	163.149
**D NOVA COOP SOCIETA' COOPERATIVA	83.241.936	0	83.241.936
**D SOFINCO SPA	776.382	0	776.382
**D CEFIA SOCIETA' COOPERATIVA	11.336.982	0	11.336.982
**D C.M.B. SOCIETA' COOPERATIVA MURATORI	257.984	0	257.984
**D FINCCC S.P.A.	432.944	0	432.944
**D CAMST SOC. COOP. A.R.L.	155.658	0	155.658
**D COOP LIGURIA SOCIETA' COOPERATIVA DI CONSUMO	30.690.616	0	30.690.616
**D COOP LOMBARDA SOCIETA' COOPERATIVA	34.756.420	0	34.756.420
**D UNIBON S.P.A.	11.349.870	0	11.349.870
*** BRUSAFERRO MARIA	5.000	0	5.000

Totale voti 854.476.498

Percentuale votanti % 99,775081

Percentuale Capitale % 83,987800

Azionisti:	Teste:	Pagina 38
Azionisti in proprio:	1.797	2
Azionisti in delega:	0	1.797

DE\* delega alla persona fisica sopra indicata con il numero della scheda magnetica

\*\*D delega alla persona fisica sopra indicata con il numero della scheda magnetica (votazione effettuata alla postazione assistita)

RL\* rappresentanza legale alla persona fisica sopra indicata con il numero della scheda magnetica